

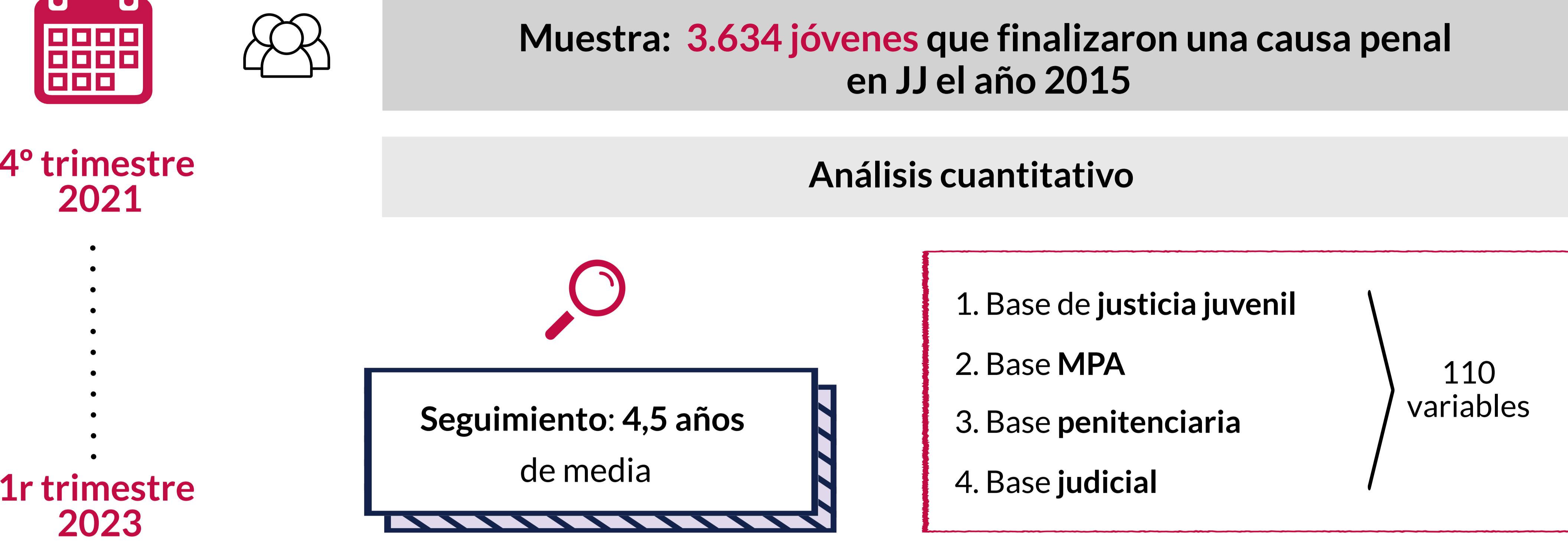
# Tasa de reincidencia juvenil 2020

Marta Blanch, Roger Mancho y Área de Investigación y Formación en Ejecución Penal

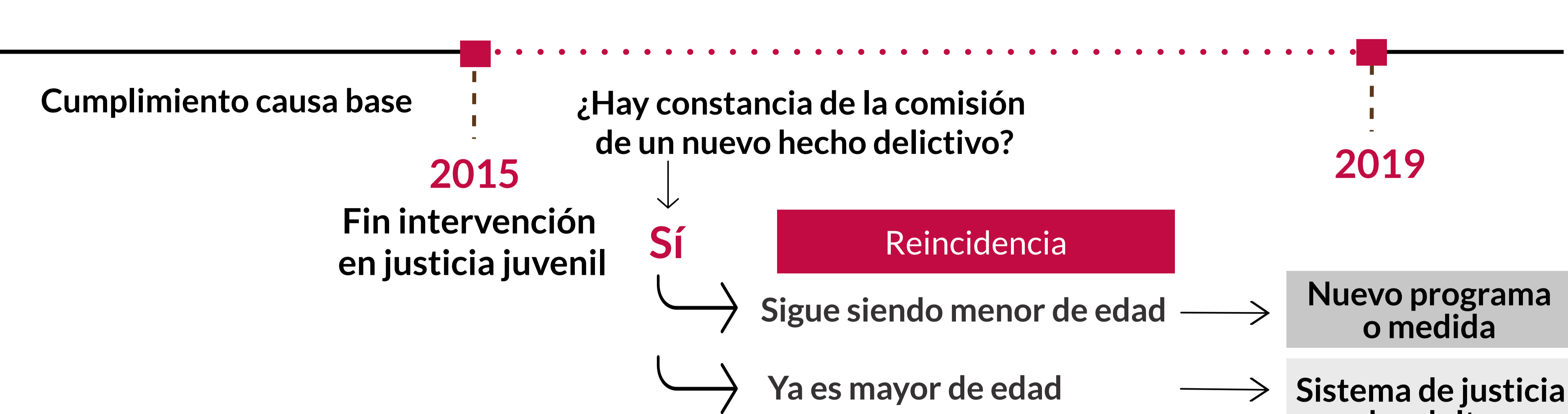
## Objetivos



## Metodología



## ¿Qué entendemos por reincidencia en justicia juvenil?



## Resultados

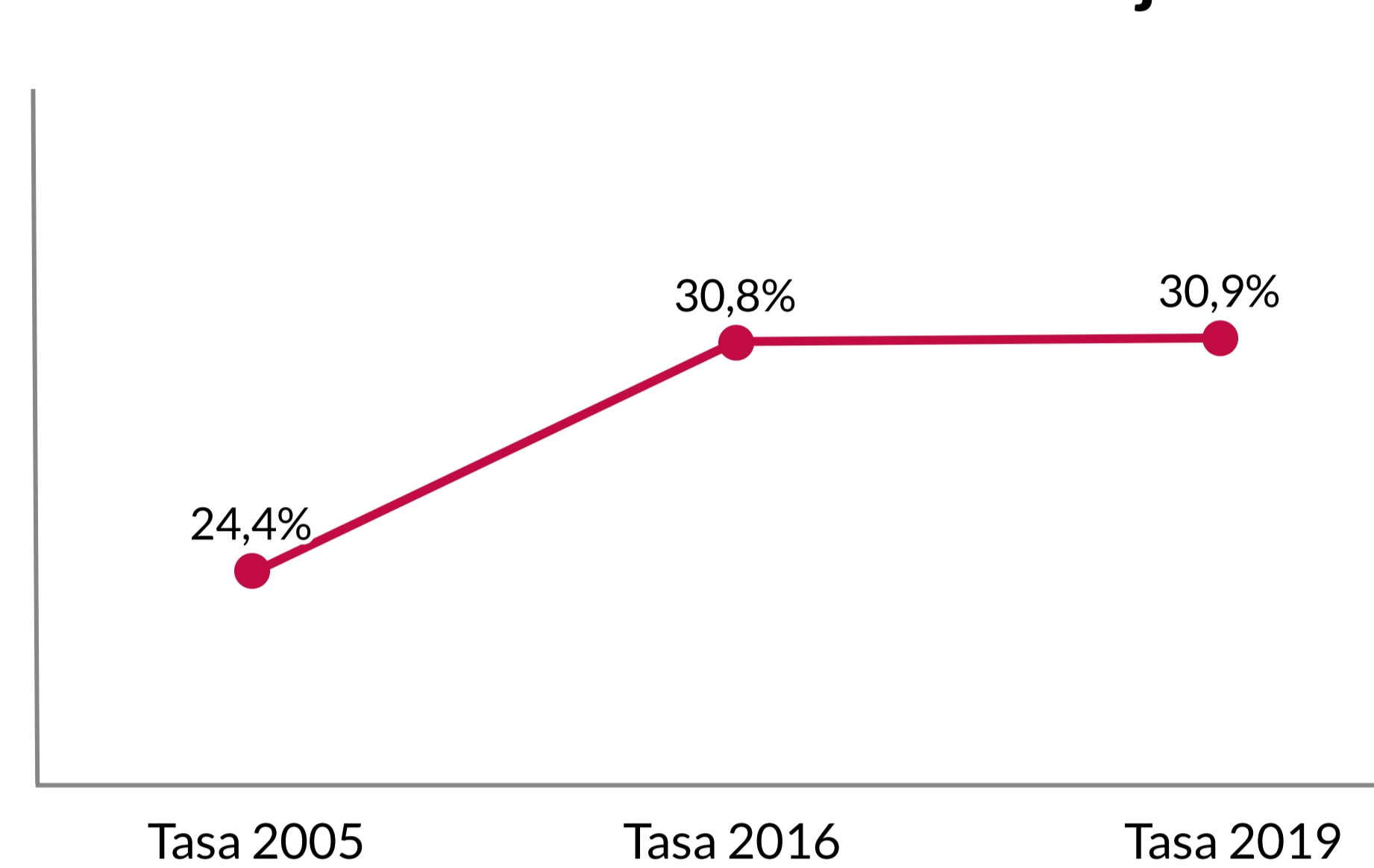
### Tasa de reincidencia juvenil 2020

**Tasa de reincidencia juvenil 2020** (finalizando un programa o medida el año 2015)

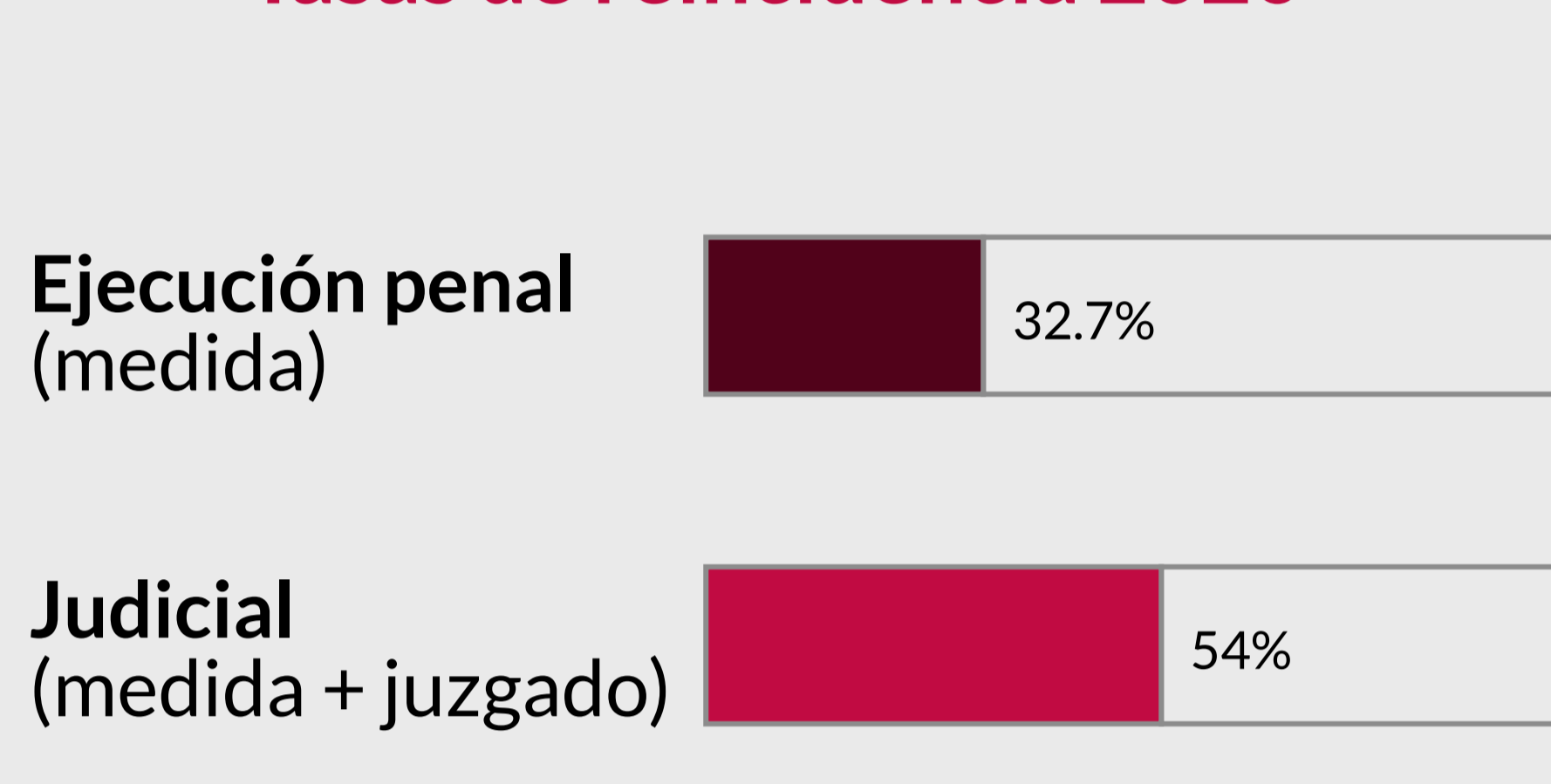
**32,7%**

7 de cada 10 jóvenes que finalizaron una medida el año 2015 no volvieron a entrar en el sistema de justicia en los 4,5 años de seguimiento

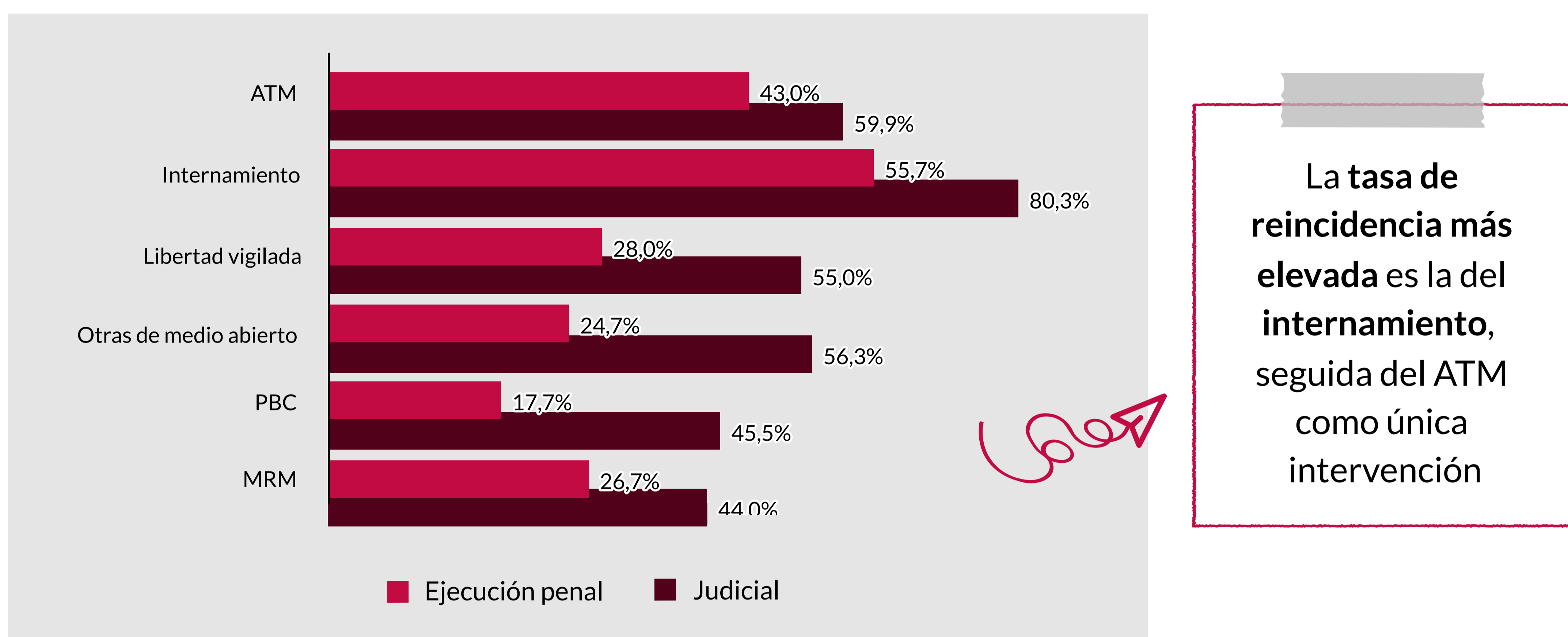
### Evolución tasa de reincidencia juvenil



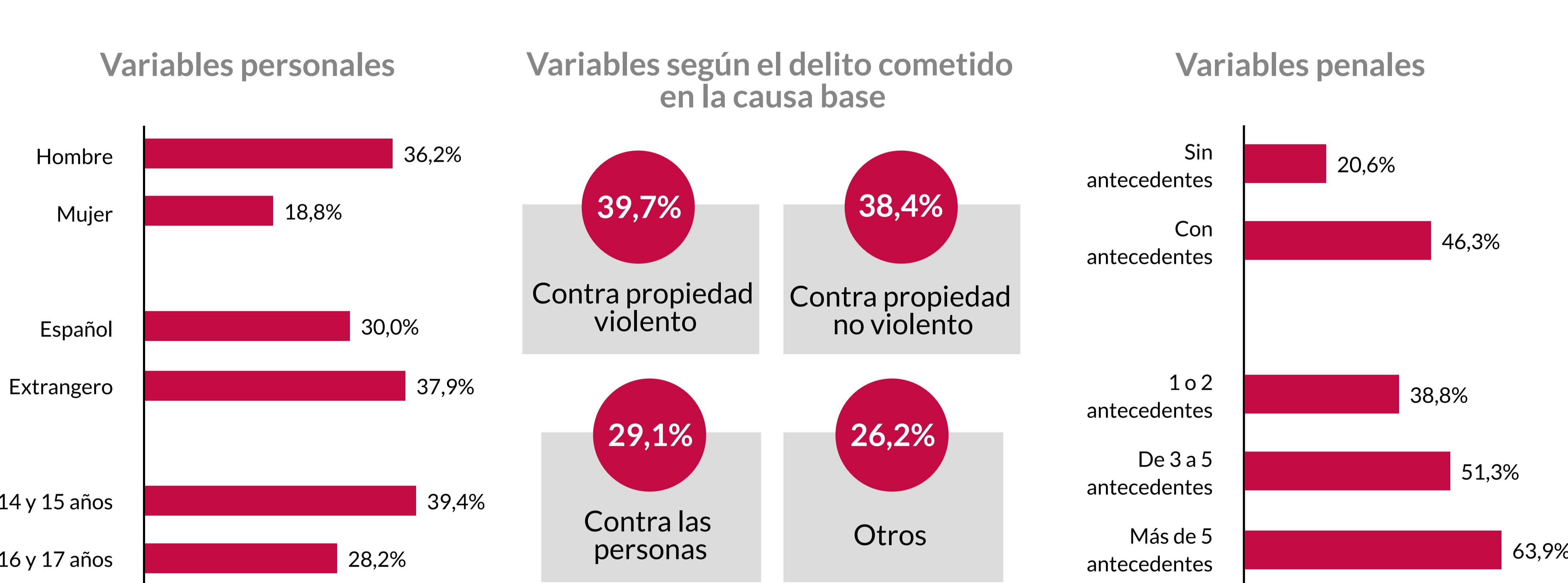
### Tasas de reincidencia 2020



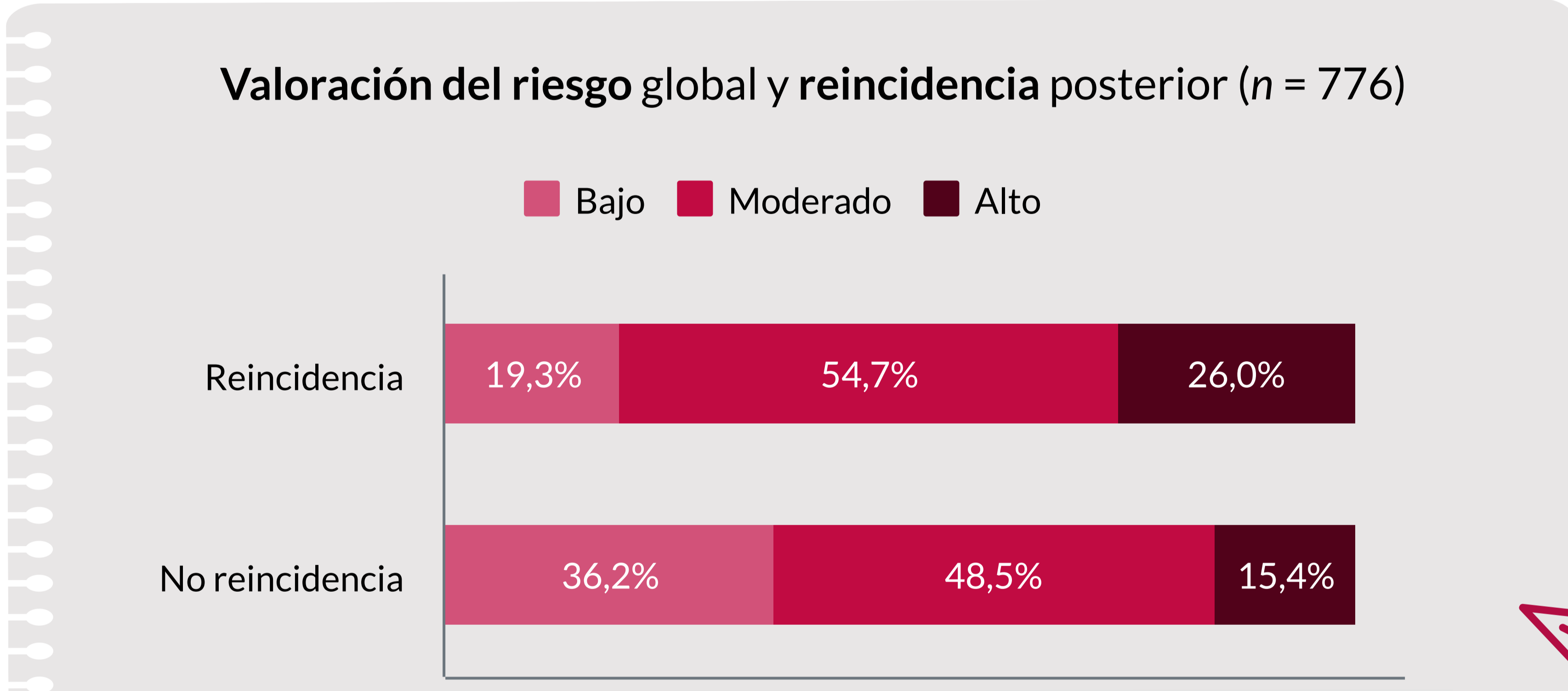
### Tasas de reincidencia según la medida aplicada



### Características de la reincidencia según diferentes variables



### Valoración del riesgo según el SAVRY



La última valoración del riesgo hecha con el SAVRY antes de finalizar la medida o programa muestra una **relación estadísticamente significativa** con los datos de reincidencia real obtenidos.

El SAVRY se ha aplicado al 45,1% del total de la población juvenil estudiada. Se ha detectado que el **30,7%** de estas valoraciones tienen **problemas de validez**.

### Proceso migratorio

N (% de jóvenes)	Reincidencia
3,4%	Menores extranjeros/as no acompañados/das: 61,2%
15,6%	Nacidos/as fuera que llegan a Cataluña con más de 7 años: 39,9%
10,8%	Nacidos/das fuera que llegan a Cataluña con menos de 7 años: 43,4%
5,6%	Nacidos/das en Cataluña con ambos progenitores nacidos fuera: 50,0%
2,2%	Nacidos/das en Cataluña con un/a progenitor/a nacido/da fuera: 40,5%
62,3%	Nacidos/das en Cataluña con ambos progenitores nacidos aquí: 27,6%

Presentan niveles de reincidencia **significativamente más altos** las personas jóvenes que no tienen ningún referente adulto pro-social conocido, así como las personas jóvenes que han llegado de pequeñas y los padres de las cuales son extranjeros.

La variable **extranjería** no es la variable relevante si no se dan los factores de riesgo siguientes más prevalentes de la reincidencia: la **carencia de apoyo familiar y social**, una **situación socioeconómica desfavorable**, un **acceso limitado al mercado laboral**, y un **menor capital social**.

Hay que poner el **énfasis en el choque cultural** que ha supuesto el proceso migratorio o la **falta de apoyo prosocial (factores de riesgo)**.

## Propuestas de mejora

- Conseguir que la explotación de datos de la reincidencia sea **automatizada, fiable y de una frecuencia anual**
- Añadir **pruebas complementarias** al SAVRY en los casos de **violencias específicas**
- Implementar, a partir de la evaluación de política pública, los **procedimientos de cambio** en el funcionamiento de la justicia juvenil que se recogen en las propuestas
- Mejorar la **formación específica** de los y las profesionales en la herramienta del SAVRY, y la **consistencia de la herramienta**
- Sistematizar el uso del SAVRY** y su **revisión periódica** en todos los casos de intervención que incluyan **violencia y/o multirreincidencia**
- Incorporar el **principio RNR** en la intervención con las personas jóvenes infractoras
- Profundizar en el **estudio** de las personas implicadas en **procesos migratorios transnacionales** que se encuentran en una situación de **mayor vulnerabilidad**
- Adoptar la **perspectiva de género** en todos los ámbitos de actuación