



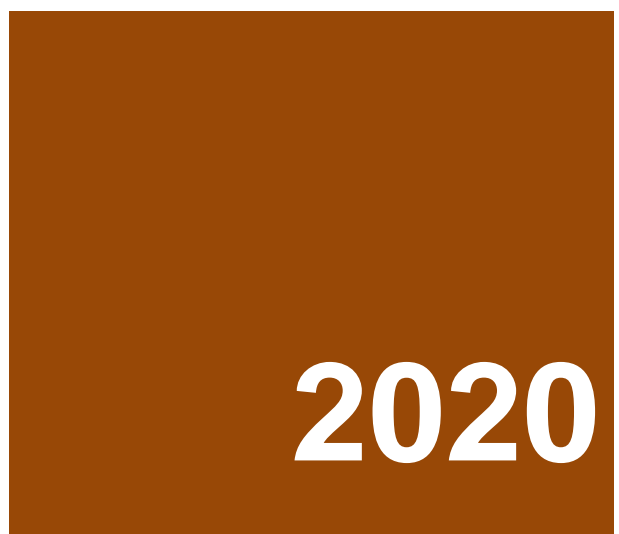



Generalitat de Catalunya  
Departament de Justícia  
**Secretaria de Relacions  
amb l'Administració de Justícia**

Sub-direcció General de Suport Judicial  
i Coordinació Tècnica



**Evolució i principals dades de les  
COMISSIONS D'ASSISTÈNCIA  
JURÍDICA GRATUÏTA DE CATALUNYA**



## Índex

1. Digitalització dels expedients d'AJG.....	3
2. Expedients tramitats per les CAJG de Catalunya durant l'any 2020 .....	5
3. Reconeixement del dret.....	6
4. Impugnacions i insostenibilitats de la pretensió .....	6
5. Tràmit de Millor fortuna.....	7
6. Expedients tramitats per la CAJG de Barcelona durant l'any 2020 .....	7
7. Atenció al públic presencial i registre de documents al servei d'AJG .....	8

## **Actuacions de les Comissions d'Assistència Jurídica Gratuïta de Catalunya durant l'any 2020 i la seva evolució 2013-2020**

---

A Catalunya hi ha en funcionament 5 comissions d'assistència jurídica gratuïta: Barcelona, Girona, Lleida, Tarragona i Terres de l'Ebre.

Aquesta memòria recull les dades relatives a la tramitació i resolució d'expedients d'assistència jurídica gratuïta i altres incidències que se'n deriven (impugnacions, insostenibilitats de la pretensió i millors fortunes) gestionats per les comissions d'assistència jurídica gratuïta (en endavant CAJG) de Catalunya durant l'any 2020 i la seva evolució en els darrers anys.

En el dos últims apartats, i de forma específica, s'analitzen les dades corresponents a la CAJG de Barcelona, atès que representa el 70 % de la tramitació total.

**Atès que l'any 2020 s'ha culminat la implantació de la tramitació telemàtica dels expedients de justícia gratuïta dels col·legis de l'advocacia a les comissions d'AJG, a continuació es fa un resum de la seva implantació.**

### **1. Digitalització dels expedients d'AJG**

El projecte de digitalització dels expedients d'assistència jurídica gratuïta que entren a les CAJG, es va iniciar l'any 2018.

Des d'aquella data fins a l'actualitat s'ha treballat amb els col·legis un sistema d'enviaments dels expedients digitalitzats, que eliminés les remeses de documents físics amb les que fins ara s'havia treballat a les comissions.

Aquest canvi ha comportat un esforç important per part del servei de justícia gratuïta i dels col·legis d'advocats que han hagut d'adaptar els seus sistemes informàtics i aplicar els canvis necessaris per poder trametre els expedients en format digital al sistema informàtic AJG del departament.

Aquesta digitalització suposa un gran pas cap a la desaparició del paper en l'àmbit de la justícia gratuïta i cap a la consecució de l'expedient electrònic complet de tramitació de les sol·licituds de justícia gratuïta i és una fita en el compliment de l'objectiu del Pla de Govern de la XII legislatura consistent en la implementació de l'expedient electrònic en el servei d'assistència jurídica gratuïta.

L'II-lustre Col·legi de l'Advocacia de Vic va ser el primer en integrar-se en aquesta nova forma d'enviament dels expedients assumint d'alguna manera les dificultats afegides que va suposar ser el primer en encetar aquest sistema. Gràcies al suport i la cooperació amb el Col·legi de Vic i, amb posterioritat, al de Sant Feliu de Llobregat, es va poder estendre es projectes pilot a la resta del territori. En l'actualitat tots els col·legis d'advocats estan enviant els expedients digitalitzats a les Comissions.

Les dates inicials d'activació dels col·legis d'advocats de Catalunya al nou sistema d'enviament telemàtic dels expedients mitjançant la seva digitalització han estat les següents:

26.6.2019 05.12.19	Col·legi de Vic (inici prova pilot) Activació definitiva
12.3.2020	Col·legi de Sant Feliu de Llobregat
12.5.2020	Col·legi de Lleida Col·legi de Reus Col·legi de Terrassa
1.6.2020	Col·legi de Sabadell
11.6.2020	Col·legi de Tortosa
19.6.2020	Col·legi de Granollers
25.6.2020	Col·legi de Figueres
22.7.2020	Col·legi de Barcelona
9.9.2020	Col·legi de Mataró Col·legi de Girona
14.9.2020	Col·legi de Manresa
1.10.2020	Col·legi de Tarragona

Actualment s'està treballant per completar el procés de digitalització del servei d'assistència gratuïta en tot el seu procés en totes les seves fases.

Entre els nombrosos **avantatges** que suposa aquesta funcionalitat, cal destacar:

- Reducció dels terminis de resolució dels expedients atès que es redueix el termini de tramesa dels expedients des del col·legi d'advocats a la Comissió.
- Millora de la seguretat i qualitat de la informació tramesa.
- Paper 0: eliminació de la tramesa de documentació en paper (costos i arxius)-
- Gestió en remot dels expedients i viabilitat de les actuacions telemàtiques vinculades al procés de resolució (reunions de les comissions)

El volum d'expedients que anualment entra a les Comissions de Justícia gratuïta és molt elevat, tal com es pot veure a les dades següents.

## 2. Expedients tramitats per les CAJG de Catalunya durant l'any 2020

Per comissions, els expedients entrats, resolts i pendents a l'any 2020 es desglossen com segueix:

COMISSIÓ	ENTRATS	RESOLTS	PENDENTS (a 31/12/2020)
Barcelona	100.594	94.245	16.585
Girona	17.376	19.755	2.824
Lleida	7.221	7.448	509
Tarragona	14.433	16.339	2.023
Terres de l'Ebre	2.709	2.603	116
<b>Total</b>	<b>142.333</b>	<b>140.390</b>	<b>22.057</b>

L'evolució d'expedients tramitats i resolts pel conjunt de les comissions des de l'any 2013 al 2020 és el següent:

EVOLUCIÓ EXPEDIENTS DE LES CAJG CATALUNYA									
EXPEDIENTS	2013	2014	2015	2016	2017	2018	2019	2020	VARIACIÓ 20-19
Entrats	163.768	155.759	159.143	165.529	174.973	175.328	181.267	142.333	-21,5%
Resolts	160.743	159.663	158.932	164.375	174.120	170.957	167.674	140.390	-16,3%
Pendents (*)	17.921	14.017	14.228	15.382	16.235	20.606	20.114	22.057	9,7%

(\*) L'any 2019 s'ajusten els volums d'assumptes pendents al sistema de recompte d'expedients d' AJG.

Aquestes dades reflecteixen l'impacte de l'estat d'alarma del 14 de març i les mesures de suspensió i restrictives de mobilitat durant l'any 2020, amb una disminució de l'entrada dels expedients i també de la seva resolució.

Amb la implantació de l'entrada d'expedients telemàtica dels col·legis a les comissions mitjançant la seva total digitalització, s'ha portat a terme una important reorganització interna del treball i durant el període de transició fins a finals del 2020, s'ha mantingut una doble entrada d'expedients per garantir la seguretat del nou sistema.

### 3. Reconeixement del dret

Per Comissions, el percentatge de reconeixement del dret l'any 2020 és el següent:

COMISSIÓ	FAVORABLES	DESFAVORABLES/ ARXIU/RENÚNCIA/ ALTRES	TOTAL EXPEDIENTS RESOLTS	% FAVORABLES S/TOTAL RESOLTS
Barcelona	84.242	10.003	94.245	91,32
Girona	16.392	3.363	19.755	82,97
Lleida	6.389	1.059	7.448	85,78
Tarragona	12.803	3.536	16.339	78,35
Terres de l'Ebre	2.304	299	2.603	88,51
<b>TOTALS</b>	<b>122.130</b>	<b>18.260</b>	<b>140.390</b>	<b>86,99</b>

L'evolució dels expedients resolts per les CAJG de Catalunya reconeixent el dret durant el període 2013-2020 ha estat la següent:

EXPEDIENTS RESOLTS AMB RECONeixENT DEL DRET								
	2013	2014	2015	2016	2017	2018	2019	2020
Total	142.682	134.047	141.124	147.534	157.705	152.899	144.115	122.130
% de reconeixement	88,8%	84,0%	88,8%	89,8%	90,6%	89,5%	85,9%	87,0%

### 4. Impugnacions i insostenibilitats de la pretensió

Per Comissions, els expedients d'impugnació i d'insostenibilitat de la pretensió tramitats a l'any 2020 es desglossen de la manera següent:

COMISSIÓ	IMPUGNACIONS	INSOSTENIBILITATS
Barcelona	1.128	492
Girona	83	43
Lleida	73	39
Tarragona	192	79
Terres de l'Ebre	52	7
<b>TOTAL</b>	<b>1.528</b>	<b>660</b>

El nombre d'expedients d'impugnació i d'insostenibilitat de la pretensió tramitats per les CAJG de Catalunya durant l'any 2020 i l'evolució d'aquests des l'any 2013 és el següent:

<b>IMPUGNACIONS / INSOSTENIBILITATS</b>									
<b>CONCEPTE</b>	<b>2013</b>	<b>2014</b>	<b>2015</b>	<b>2016</b>	<b>2017</b>	<b>2018</b>	<b>2019</b>	<b>2020</b>	<b>Variació 20-19</b>
IMPUGNACIONS	2.123	2.778	2.766	1.943	1.681	1.924	1.363	1.528	12,10%
INSOSTENIBILITATS	691	676	618	666	751	714	812	660	-18,71%

### 5. Tràmit de Millor fortuna

Des de la reforma de la Llei 1/1996, de 10 de gener, d'assistència jurídica gratuïta, efectuada per la Llei 42/2015, de 5 d'octubre, amb entrada en vigor a data 7 d'octubre de 2015, les CAJG han assumit la competència per a la tramitació i resolució del procediment de declaració de millor fortuna previst en l'article 36.2 de la referida Llei. El nombre d'expedients de millor fortuna tramitats per les CAJG de Catalunya durant el període 2016-2020:

<b>EXPEDIENTS MILLOR FORTUNA</b>					
<b>COMISSIÓ</b>	<b>2016</b>	<b>2017</b>	<b>2018</b>	<b>2019</b>	<b>2020</b>
Barcelona	38	52	112	90	57
Girona	1	7	7	9	4
Lleida	3	7	4	3	5
Tarragona	8	9	10	10	17
Terres de l' Ebre	0	2	2	5	1
<b>TOTAL</b>	<b>50</b>	<b>77</b>	<b>135</b>	<b>117</b>	<b>84</b>

### 6. Expedients tramitats per la CAJG de Barcelona durant l'any 2020

La CAJG de Barcelona (en endavant, CAJGB) s'ha reunit durant l'any 2020 en 42 ocasions en les quals ha resolt un total de 94.245 expedients, amb una mitjana 2.243 expedients resolts per sessió.

El nombre total d'expedients tramitats per la CAJGB durant l'any 2020 és el següent:

<b>EXPEDIENTS TRAMITATS PER LA CAJGB 2020</b>	
Expedients entrats	100.594
Expedients resolts	94.245
Expedients pendents a 31/12/2020	16.585

L'any 2020 s'inicia l'estudi exhaustiu dels expedients dictaminats favorablement pels col·legis de l'advocacia en el marc de la qualitat de la tramitació i ajustament de criteris que es passaran a la comissió mixta durant l'any 2021.

La progressió d'expedients entrats, resolts i pendents de resolució des de l'any 2013 al 2020 és la següent:

EVOLUCIÓ CAJGB 2013-2020									
EXPEDIENTS	2013	2014	2015	2016	2017	2018	2019	2020	VARIACIÓ 20-19
Entrats	107.398	99.791	107.902	118.909	127.184	124.720	121.570	100.594	- 17,3%
Resolts	101.263	106.463	108.744	116.644	126.658	123.819	114.631	94.245	- 17,8%
Pendents (*)	15.384	8.712	7.870	10.135	10.661	11.562	10.236(*)	16.585	62,0%

(\*) dades del 2019 ajustades al recompte informàtic AJG. Dades del 2020 pendent reajustament

## 7. Atenció al públic presencial i registre de documents al servei d'AJG

D'acord amb les dades del programa s@rcat, el total de registres d'entrada al Servei d'Assistència Jurídica Gratuïta durant l'any 2020 ha estat de 4.587 (6.217 al 2019), mentre que el nombre de registres de sortida per al mateix any ha estat de 95.101 (83.498 al 2019) assentaments.

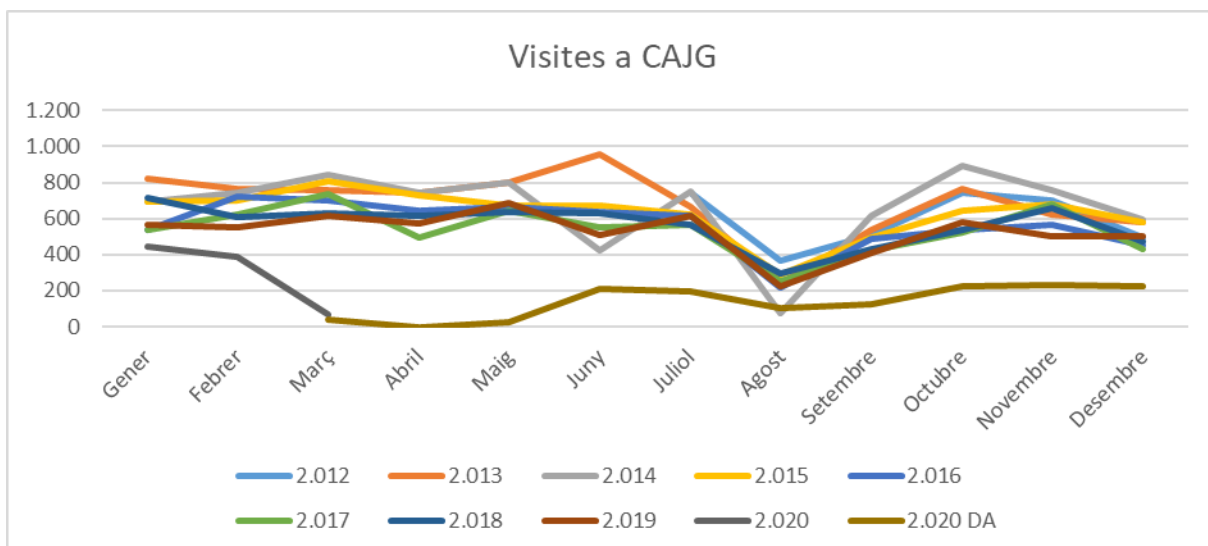
Quant a l'atenció al públic que es realitza presencialment al Servei, el total de visites anuals ha estat de 2.277 persones ateses durant l'any 2020 (6.330 al 2019), la qual cosa suposa una mitjana mensual de 190 visites (528 al 2019).

Cal tenir en compte que el mes de març el servei es trasllada del C/ Pau Claris al Districte Administratiu i passa a prestar-se a l'OAC. Per mesos, l'atenció presencial ha seguit la següent evolució:

### Estadística de les visites a la Comissió d'Assistència Jurídica Gratuïta

Any	Gener	Febrer	Març	Abril	Maig	Juny	Juliol	Agost	Setembre	Octubre	Novembre	Desembre	Total anual	Mitjana mensual
2.012							745	364	508	745	700	494	3.556	593
2.013	820	763	757	743	801	960	665	236	534	767	624	581	8.251	688
2.014	693	746	842	742	802	423	747	72	615	894	758	597	7.931	661
2.015	693	699	810	727	675	670	625	290	495	643	681	578	7.586	632
2.016	537	719	702	647	662	636	613	216	488	540	564	455	6.779	565
2.017	539	619	734	493	643	554	568	251	421	524	681	427	6.454	538
2.018	713	611	629	617	640	633	563	296	429	540	661	473	6.805	567
2.019	564	549	612	574	688	509	615	226	406	583	504	500	6.330	528
2.020	445	386	69										900	300
2.020 DA			40	0	28	208	194	105	126	221	233	222	1.377	138
<b>Total general</b>	<b>5.004</b>	<b>5.092</b>	<b>5.195</b>	<b>4.543</b>	<b>4.939</b>	<b>4.593</b>	<b>5.335</b>	<b>2.056</b>	<b>4.022</b>	<b>5.457</b>	<b>5.406</b>	<b>4.327</b>	<b>55.969</b>	





Sub-direcció General de Suport Judicial i Coordinació Tècnica  
Servei d'Assistència Jurídica Gratuïta  
Barcelona, maig 2021