

## ASSISTÈNCIA JURÍDICA GRATUÏTA 2015

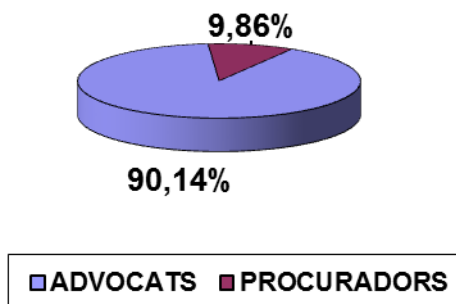
### I. INTRODUCCIÓ

El Departament de Justícia de la Generalitat de Catalunya subvenciona, per mitjà de la Subdirecció General de Suport Judicial i Coordinació Tècnica, totes les actuacions dels professionals –advocats i procuradors– emparades en el dret d'assistència jurídica gratuïta reconegut per la Llei 1/1996, de 10 de gener, d'assistència jurídica gratuïta, i pel Decret 252/1996, de 5 de juliol, de creació de les comissions d'assistència jurídica gratuïta, de regulació del procediment per al reconeixement del dret d'assistència jurídica gratuïta i de la subvenció per a les actuacions professionals dels advocats i procuradors.

L'any 2015, el Departament de Justícia ha destinat un total de 59.008.629,23 €<sup>1</sup> a la compensació de totes les actuacions derivades de la prestació del servei d'assistència jurídica gratuïta, que inclouen: l'assistència jurídica gratuïta i les assistències al detingut, les despeses de gestió col·legial i el Servei d'Orientació Jurídica (SOJ), en el cas dels advocats, i l'assistència jurídica gratuïta i les despeses de gestió col·legial, en el cas dels procuradors.

Aquest import representa una disminució de la despesa, respecte de l'any 2014, del 2,86%. De l'import total de la despesa, el 90,14% correspon a les despeses dels advocats i el 9,86% a les dels procuradors.

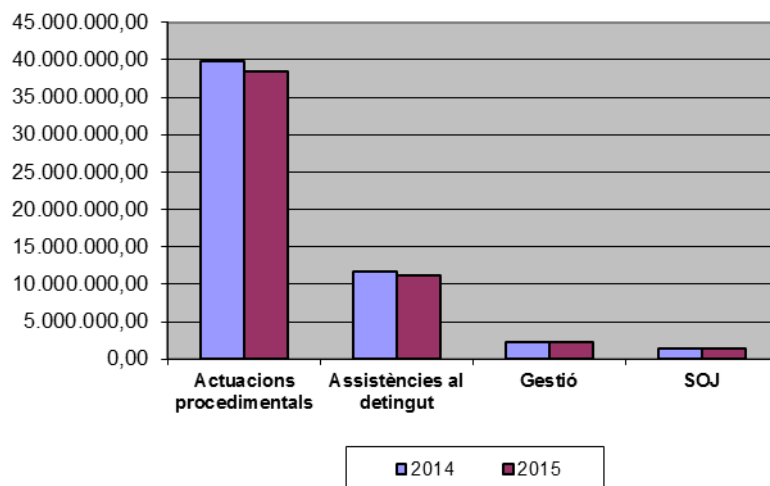
### Distribució total de la despesa 2015



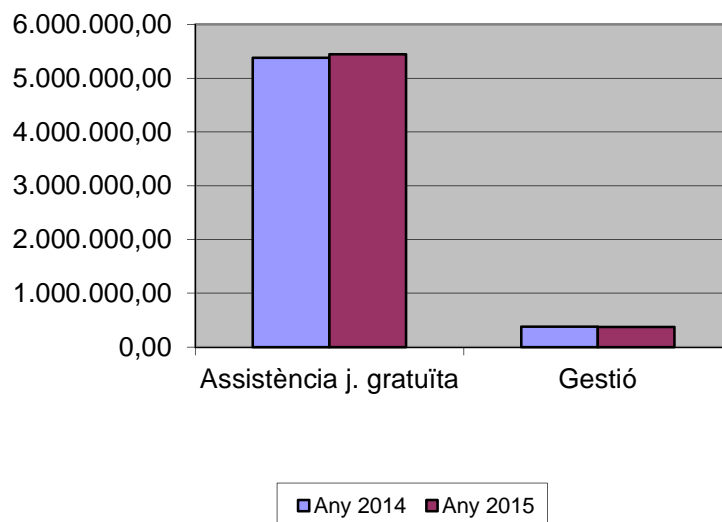
<sup>1</sup> S'han de deduir a aquest import les quantitats següents: advocats 317.777,02 € i procuradors 10.368,70 € en concepte dels interessos produïts i de les devolucions efectuades pels professionals d'ofici.

Pel que fa a la distribució de la despesa per conceptes en els dos col·lectius professionals, els quadres següents mostren quines són les magnituds més rellevants en el total de la despesa, així com la comparació entre els anys 2014 i 2015:

### Despesa per conceptes (2014-2015) ADVOCATS



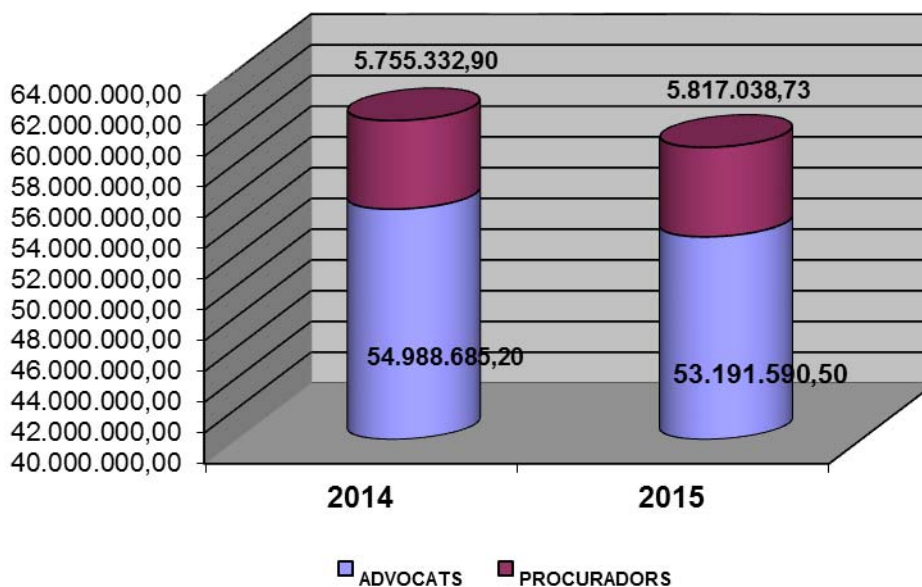
### Despesa per conceptes (2014-2015) PROCURADORS

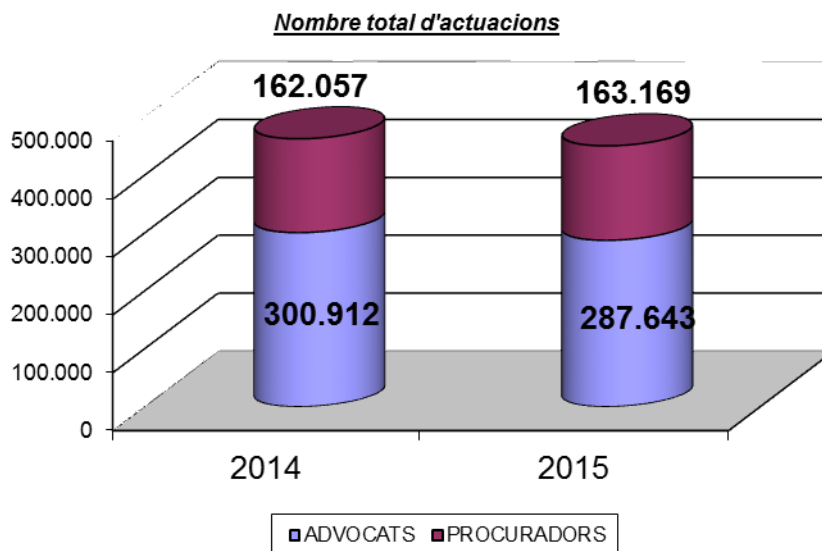


Com a resum del conjunt de les despeses, a continuació es presenten, en forma de taula i de gràfic, les principals magnituds dels col·lectius professionals d'advocats i de procuradors.

<b>COST</b>	2014	2015	Variació absoluta	Variació percentual
<b>ADVOCATS</b>	<b>54.988.685,20</b>	<b>53.191.590,50</b>	<b>-1.797.094,70</b>	<b>-3,27%</b>
Actuacions procedimentals	39.777.253,00	38.430.679,02	-1.346.573,98	-3,39%
Assistències al detingut	11.683.974,78	11.233.454,06	-450.520,72	-3,86%
Despeses de gestió	2.201.026,98	2.201.026,98	0,00	0,00%
SOJ	1.326.430,44	1.326.430,44	0,00	0,00%
<b>PROCURADORS</b>	<b>5.755.332,90</b>	<b>5.817.038,73</b>	<b>61.705,83</b>	<b>1,07%</b>
Torn d'ofici	5.375.670,90	5.445.278,73	69.607,83	1,29%
Gestió	379.662,00	371.760,00	-7.902,00	-2,08%
<b>TOTAL</b>	<b>60.744.018,10</b>	<b>59.008.629,23</b>	<b>-1.735.388,87</b>	<b>-2,86%</b>

**Import total del cost de les actuacions procedimentals i assistències al detingut**





## II. ACTIVITAT DURANT L'ANY 2015

### Advocats

Les dades d'aquest informe s'han extret dels certificats que, amb periodicitat trimestral, trameten els col·legis d'advocats, per mitjà del Consell dels Il·lustres Col·legis d'Advocats de Catalunya. D'acord amb els quatre certificats trimestrals de l'any 2015, s'han dut a terme un total de 287.643 actuacions, desglossades en 188.606 actuacions procedimentals i 99.037 actuacions en matèria d'assistència al detingut.<sup>2</sup> El volum total d'actuacions compensades comporta una disminució del 4,41% respecte de l'any 2014.

En línies generals, les actuacions procedimentals representen més de la meitat (65,57%) del total satisfet, i les assistències, el 34,43% restant. Des del punt de vista jurisdiccional, l'àmbit penal continua sent el que té més pes en la despesa global:

ÀMBIT	TOTAL	Total percentual
Total àmbit penal	112.457	59,63%
Total àmbit civil i matrimonial	42.735	22,65%
Total àmbit contenciós administratiu	8.148	4,32%
Total àmbit social	6.556	3,48%
Total recurs cassació	341	0,18%
Total normes generals	18.369	9,74%
Totals assumptes d'ofici	188.606	100,00%

<sup>2</sup> L'apartat d'assistències s'inclou les assistències individuals certificades (assistències posteriors al dia de guàrdia i assistències en dispensa de guàrdia) i el nombre de serveis de guàrdia (simples, dobles i inactives) certificats.

En matèria d'assistències, el desglossament és el següent:

Assistències al detingut/imputat

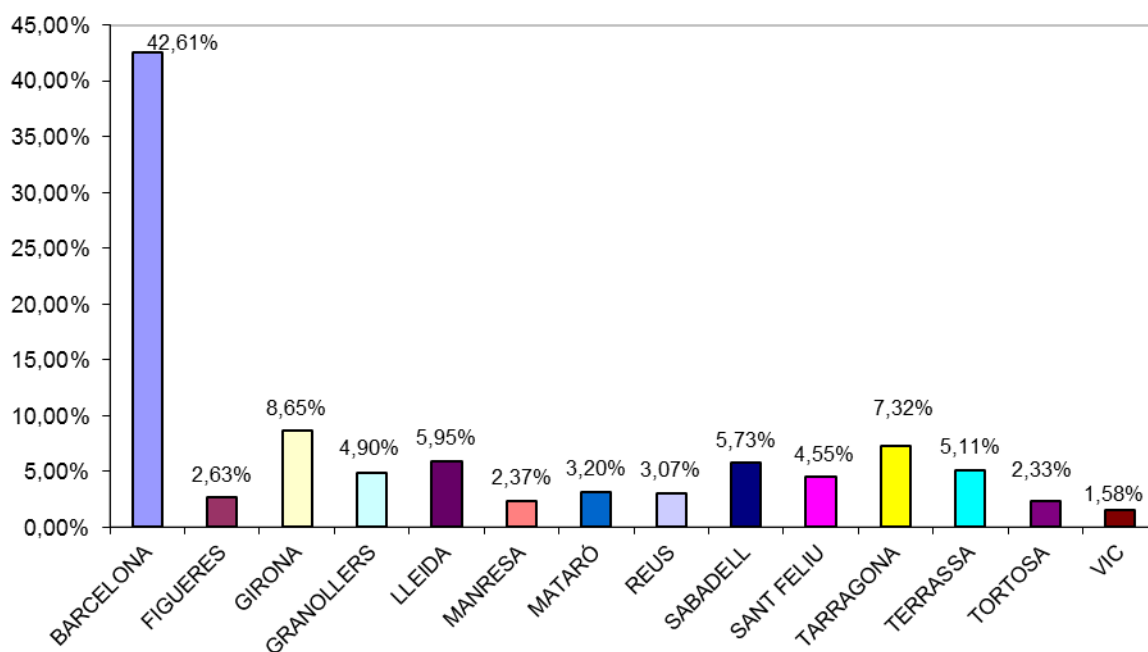
Assistència al detingut	48.573	56,92%
Servei de guàrdia assistència (fins a 5)	34.818	40,80%
Servei de guàrdia assistència (més de 5)	1.945	2,28%
Total assistències	85.336	100,00%

Assistències víctimes violència contra la dona

Assistència a la víctima	3.422	24,98%
Servei de guàrdia assistència (fins a 4)	10.150	74,08%
Servei de guàrdia assistència (més de 4)	129	0,94%
Total assistències	13.701	100,00%

L'activitat del Col·legi d'Advocats de Barcelona representa gairebé la meitat del total de les actuacions, seguit dels de Girona, Tarragona, Lleida i Sabadell.

Distribució percentual de l'activitat per col·legis d'advocats

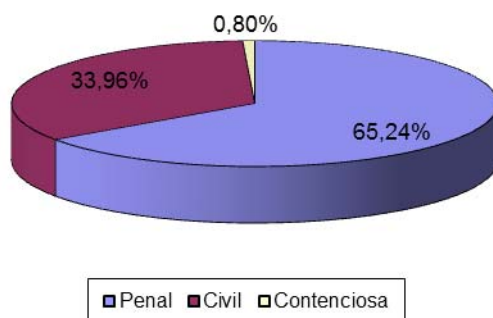


## Procuradors

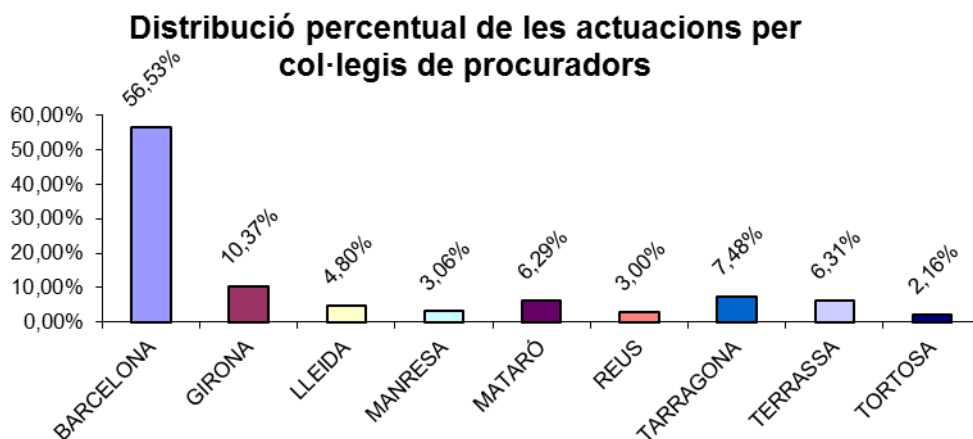
Com en el cas dels advocats, les dades que es mostren a continuació s'han extret dels certificats que, trimestralment, envien els col·legis de procuradors al Departament de Justícia per mitjà del Consell dels Il·lustres Col·legis de Procuradors dels Tribunals de Catalunya.

En relació amb les actuacions d'assistència jurídica gratuïta, el total certificat ha estat de 163.169 actuacions, la qual cosa representa un lleu augment del 0,69% respecte de les mateixes dades de l'any 2014. Des del punt de vista jurisdiccional, també en aquest cas, la jurisdicció penal és la que té més pes en el total d'actuacions (65,24%), seguida de la civil (33,96%) i la contenciosa administrativa (0,80%).

**Distribució percentual actuacions per àmbit  
Procuradors**



La distribució per col·legis mostra les mateixes tendències que hem observat en l'àmbit col·legial dels advocats: al Col·legi de Procuradors de Barcelona corresponen més de la meitat del total d'actuacions certificades, seguit a molta distància pels de Girona, Tarragona i Terrassa.

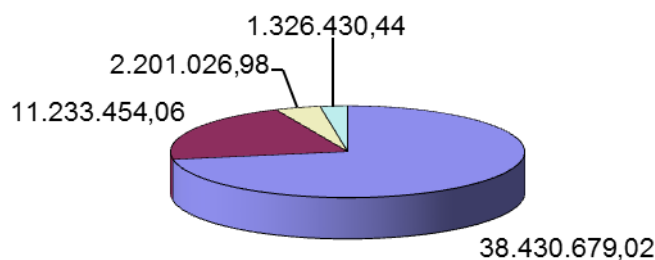


### III. COST DE L'ACTIVITAT DURANT L'ANY 2015

#### Advocats

El Departament de Justícia va destinar l'any 2015 un total de 53.191.590,50 € a compensar la despesa de tota l'activitat vinculada, directament o indirectament, amb l'exercici del dret d'assistència jurídica gratuïta. El total de la despesa comporta una disminució, en relació amb l'any 2014, del 3,27%.

#### Desglossament de la despesa total. Advocats

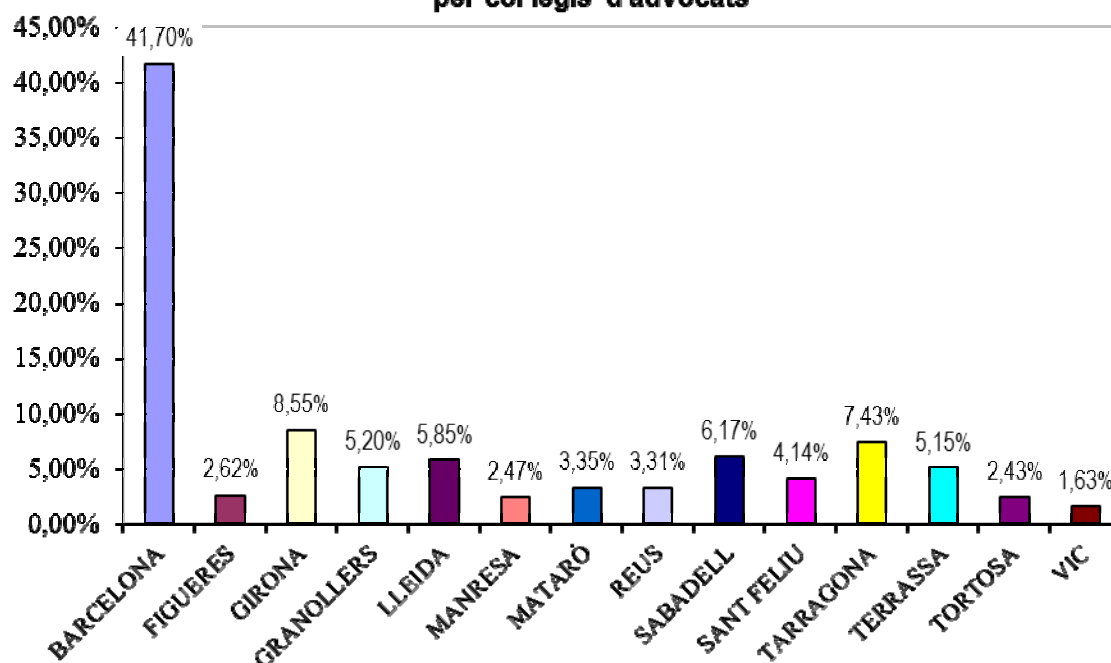


■ Actuacions procedimentals ■ Assistències al detingut □ Despeses de gestió □ SOJ

La taula i el gràfic següents mostren els imports totals satisfets a cadascun dels col·legis d'advocats així com la distribució percentual sobre la despesa esmerçada pels conceptes d'assistència jurídica gratuïta i assistència al detingut. Com a l'apartat de les actuacions, les dades s'han extret dels certificats trimestrals tramesos pels col·legis d'advocats, a través del Consell de Col·legis.

	TORN D'OFICI	ASSISTÈNCIES	TOTAL
BARCELONA	15.907.728,57	4.800.242,68	20.707.971,25
FIGUERES	923.189,54	377.187,46	1.300.377,00
GIRONA	3.202.327,02	1.042.534,82	4.244.861,84
GRANOLLERS	2.056.100,78	524.609,68	2.580.710,46
LLEIDA	2.266.689,37	640.714,56	2.907.403,93
MANRESA	969.598,98	259.300,20	1.228.899,18
MATARÓ	1.324.081,76	337.479,14	1.661.560,90
REUS	1.263.524,92	381.602,50	1.645.127,42
SABADELL	2.517.815,81	545.673,60	3.063.489,41
SANT FELIU	1.576.484,79	481.377,44	2.057.862,23
TARRAGONA	2.865.122,99	822.681,36	3.687.804,35
TERRASSA	2.032.773,98	525.588,18	2.558.362,16
TORTOSA	909.578,40	298.900,50	1.208.478,90
VIC	615.662,11	195.561,94	811.224,05
<b>TOTAL</b>	<b>38.430.679,02</b>	<b>11.233.454,06</b>	<b>49.664.133,08</b>

**Distribució percentual de la despesa  
per col·legis d'advocats**

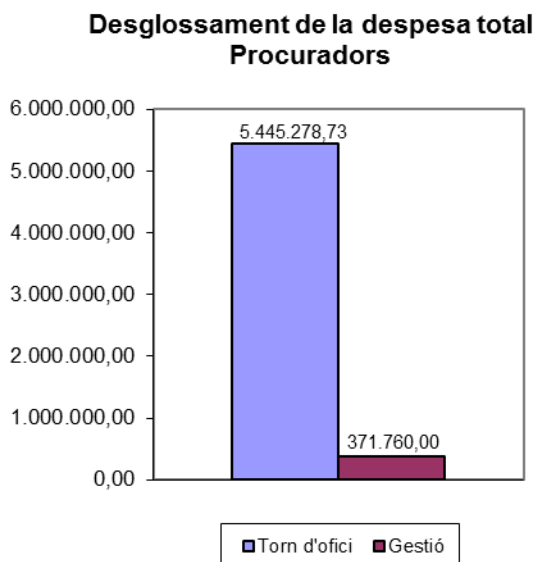


## Procuradors

El Departament de Justícia va destinar l'any 2015 un total de 5.817.038,73 € a satisfer les despeses d'assistència jurídica gratuïta i de la gestió col·legial del col·lectiu professional de procuradors. Això ha representat un augment de l'1,07% respecte de les mateixes magnituds de l'any 2014.

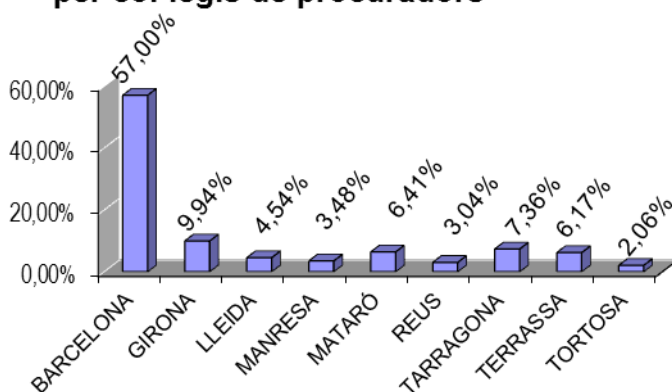


La despesa que correspon a l'assistència jurídica gratuïta és del 93,61% del total, i la que correspon a les despeses de les tasques administratives de gestió d'aquesta assistència un 6,39%.



Per àmbits col·legials, Barcelona representa el 57,08% del total que s'hi ha destinat, seguit a molta distància de Girona 9,94%, Tarragona 7,36%, i Mataró, 6,41%.

**Distribució percentual de la despesa  
per col·legis de procuradors**



Barcelona, 18 de juliol de 2016

Servei d'Assistència Jurídica Gratuïta  
Subdirecció General de Suport Judicial i Coordinació Tècnica  
Secretaria de Relacions amb l'Administració de Justícia