

**DADES**  
**D'ASSISTÈNCIA JURÍDICA**  
**GRATUÏTA DE CATALUNYA**



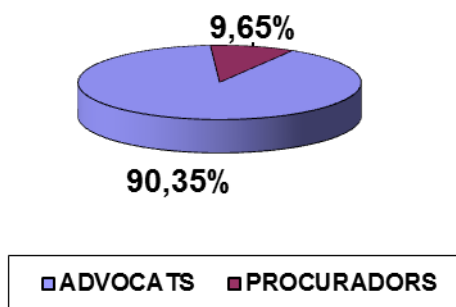
## I. INTRODUCCIÓ

El Departament de Justícia de la Generalitat de Catalunya subvenciona, a càrrec del pressupost de la Secretaria de Relacions amb l'Administració de Justícia i per mitjà de la Subdirecció General de Suport Judicial i Coordinació Tècnica, totes les actuacions dels professionals –advocats i procuradors– emparades en el dret d'assistència jurídica gratuïta reconegut per la Llei 1/1996, de 10 de gener, d'assistència jurídica gratuïta, i pel Decret 252/1996, de 5 de juliol, de creació de les comissions d'assistència jurídica gratuïta, de regulació del procediment per al reconeixement del dret d'assistència gratuïta i de la subvenció per a les actuacions professionals dels advocats i procuradors.

L'any 2016, el Departament ha destinat un total de 60.872.375 €<sup>1</sup> a la compensació de totes les actuacions derivades de la prestació del servei d'assistència jurídica gratuïta, que inclouen: l'assistència jurídica gratuïta i les assistències al detingut, les despeses de gestió col·legial i el Servei d'Orientació Jurídica (SOJ), en el cas dels advocats, i l'assistència jurídica gratuïta i les despeses de gestió col·legial, en el cas dels procuradors.

Aquest import suposa un augment de la despesa, respecte de l'any 2015, del 3,2%. De l'import total de la despesa, el 90,35% correspon a les despeses dels advocats i el 9,65% a les dels procuradors.

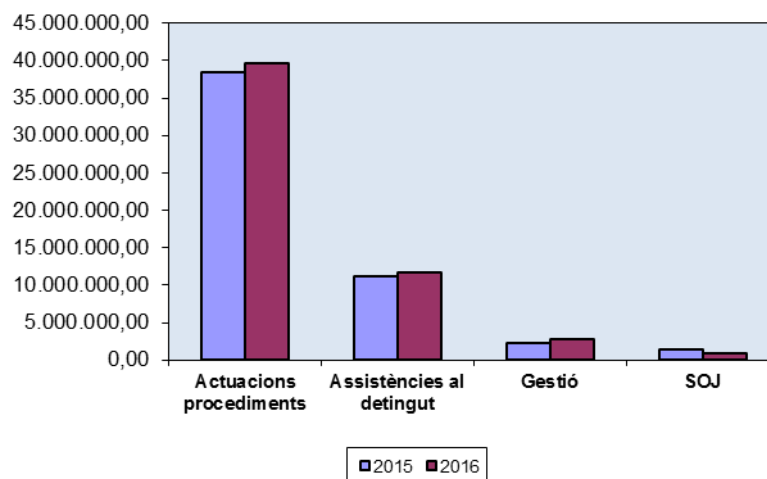
### Distribució total de la despesa 2016



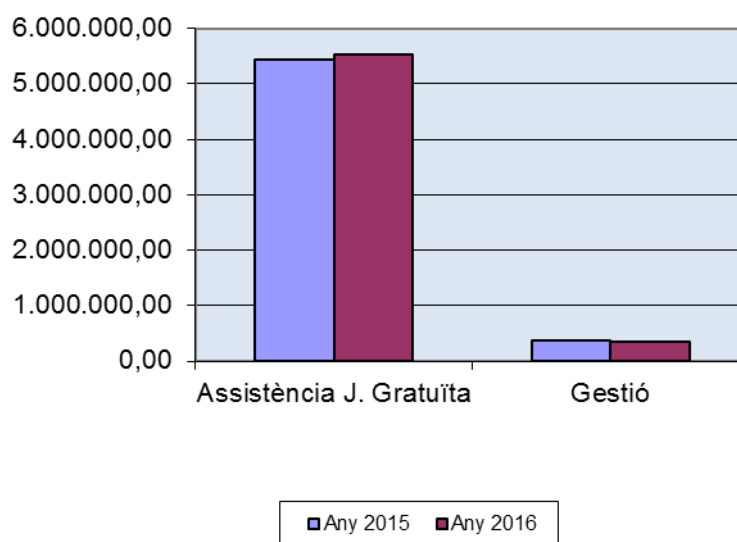
<sup>1</sup> S'han de deduir a aquest import les quantitats següents: advocats 266.889,31 € i procuradors 3.910,47 €, en concepte dels interessos produïts i de les devolucions efectuades pels professionals d'ofici.

Pel que fa a la distribució de la despesa per conceptes en els dos col·lectius professionals, els quadres següents mostren les magnituds més rellevants en el total de la despesa, així com la comparació entre els anys 2015 i 2016:

### Despesa per conceptes (2015-2016) ADVOCATS



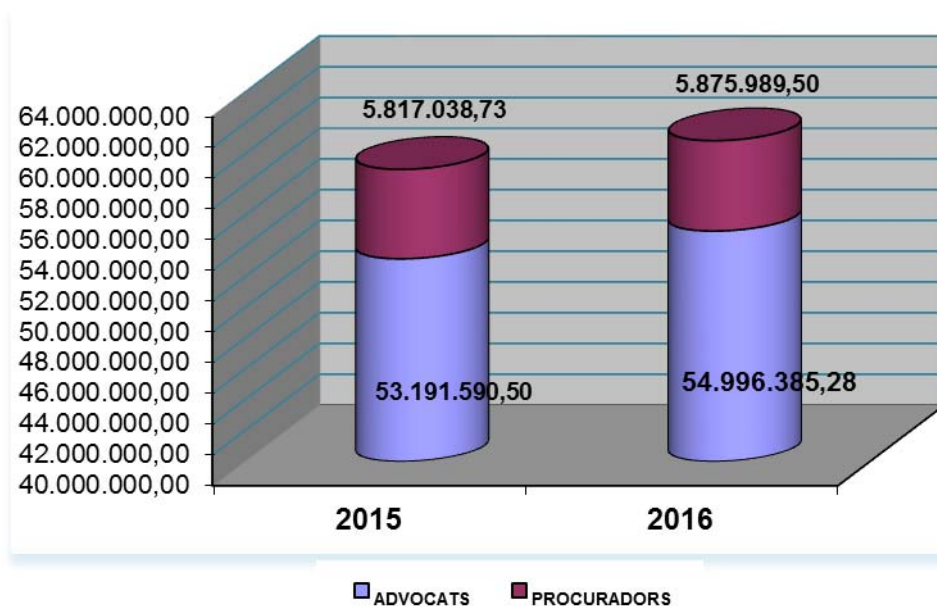
### Despesa per conceptes (2015\_2016) PROCURADORS



Com a resum de la despesa, a continuació es presenten, en forma de taula i de gràfic, els principals conceptes de distribució i pels col·lectius professionals d'advocats i de procuradors:

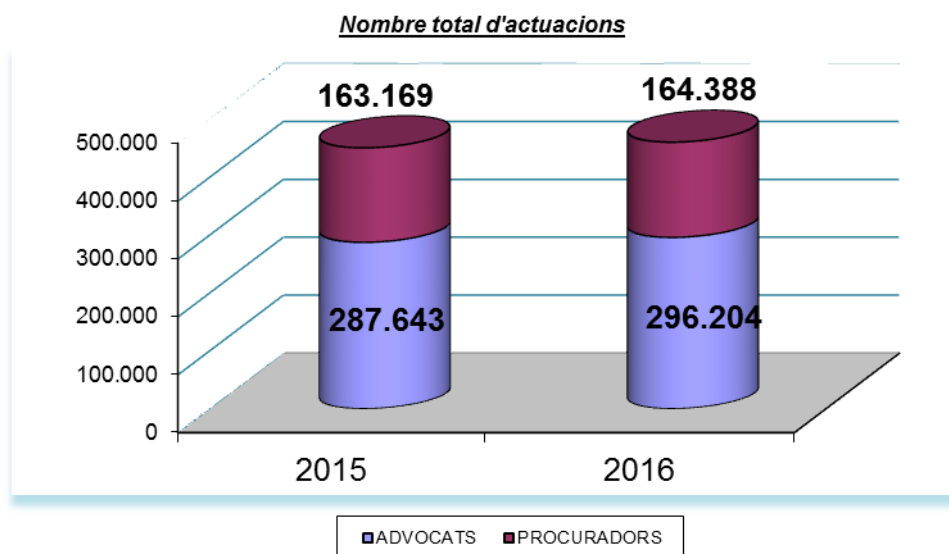
<b>DESPESA</b>	<b>2015</b>	<b>2016</b>	<b>Variació</b>
<b>ADVOCATS</b>	<b>53.191.590,50</b>	<b>54.996.385,28</b>	<b>1.804.794,78</b>
Actuacions en procediments	38.430.679,02	39.704.966,63	1.274.287,61
Assistències al detingut	11.233.454,06	11.685.828,65	452.374,59
Despeses de gestió <sup>2</sup>	2.201.026,98	2.711.540,00	510.513,02
SOJ <sup>3</sup>	1.326.430,44	894.050,00	-432.380,44
<b>PROCURADORS</b>	<b>5.817.038,73</b>	<b>5.875.989,50</b>	<b>58.950,77</b>
Torn d'ofici	5.445.278,73	5.518.614,50	73.335,77
Gestió	371.760,00	357.375,00	-14.385,00
<b>TOTAL</b>	<b>59.008.629,23</b>	<b>60.872.374,78</b>	<b>1.863.745,55</b>

**Import total del cost de les actuacions procedimentals i assistències al detingut**



<sup>2</sup> L'any 2016 s'ha modificat el sistema de càlcul de les despeses de gestió col·legial, que es subvenciona d'acord amb la determinació d'un mòdul de compensació per expedient d'assistència jurídica gratuïta tramitat, i que inclou les despeses de funcionament del SOJ.

<sup>3</sup> L'any 2016 s'ha modificat el sistema de càlcul de la subvenció del SOJ, que es determina a partir de l'aplicació d'un mòdul de compensació per hora de prestació del servei per part dels lletrats i lletrades del SOJ.



## II. ACTIVITAT DURANT L'ANY 2016

**El total d'actuacions de justícia gratuïta durant l'any 2016 ha estat de 460.592: un 64,3% correspon a l'activitat de l'advocacia i un 35,7% a la dels procuradors.**

### Advocats

Les dades d'aquest informe s'han extret dels certificats que, amb periodicitat trimestral, trameten els col·legis d'advocats al Departament de Justícia, per mitjà del Consell dels Il·lustres Col·legis d'Advocats de Catalunya.

D'acord amb els quatre certificats trimestrals, **l'any 2016 s'han dut a terme un total de 296.204 actuacions**, desglossades en 194.629 actuacions procedimentals i 101.575 actuacions en matèria d'assistència al detingut.<sup>4</sup> El volum total d'actuacions compensades suposa un augment del 2,98% respecte de l'any 2015.

En línies generals, les actuacions procedimentals representen més de la meitat (65,7%) de l'activitat professional total, i les assistències, el 34,3% restant. Des del

---

<sup>4</sup> L'apartat d'assistències inclou les assistències individuals certificades (assistències posteriors al dia de guàrdia i assistències en dispensa de guàrdia) i el nombre de serveis de guàrdia (simples, dobles i inactives) certificats.

punt de vista jurisdiccional, l'àmbit penal continua sent el que té més pes en la despesa global:

ÀMBIT	TOTAL	Total percent.
Total àmbit penal	118.682	60,98%
Total àmbit civil i matrimonial	41.981	21,57%
Total àmbit contenciós administratiu	7.534	3,87%
Total àmbit social	6.833	3,51%
Total recurs cassació	456	0,23%
Total normes generals	19.143	9,84%
Total d'assumpes d'ofici	194.629	100,00%

En matèria d'assistències, el desglossament és el següent:

Assistències al detingut/imputat

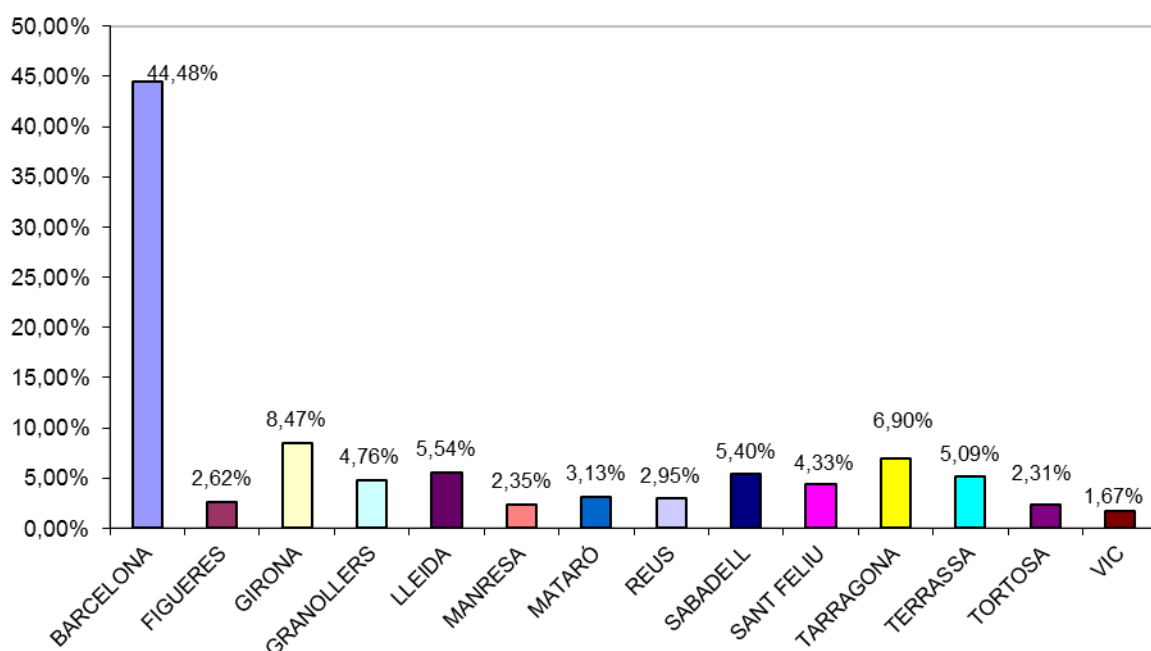
Assistència al detingut	51.086	58,35%
Servei de guàrdia assistència (fins a 5)	33.654	38,44%
Servei de guàrdia assistència (més de 5)	2.807	3,21%
Total d'assistències	87.547	100,00%

Assistències a víctimes de violència contra la dona

Assistència a la víctima	3.705	26,41%
Servei de guàrdia d'assistència (fins a 3)	10.181	72,58%
Servei de guàrdia d'assistència (més de 3)	142	1,01%
Total d'assistències	14.028	100,00%

L'activitat del Col·legi d'Advocats de Barcelona suposa gairebé la meitat del total de les actuacions, seguit dels de Girona, Tarragona, Lleida i Sabadell.

Distribució percentual activitat per col·legis d'advocats

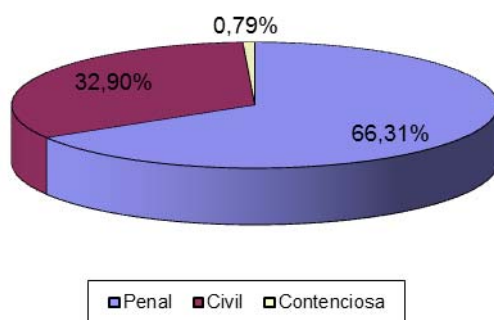


## Procuradors

Com en el cas dels advocats, les dades que es mostren a continuació s'han extret dels certificats que, trimestralment, envien els col·legis de procuradors al Departament de Justícia per mitjà del Consell dels Il·lustres Col·legis de Procuradors dels Tribunals de Catalunya.

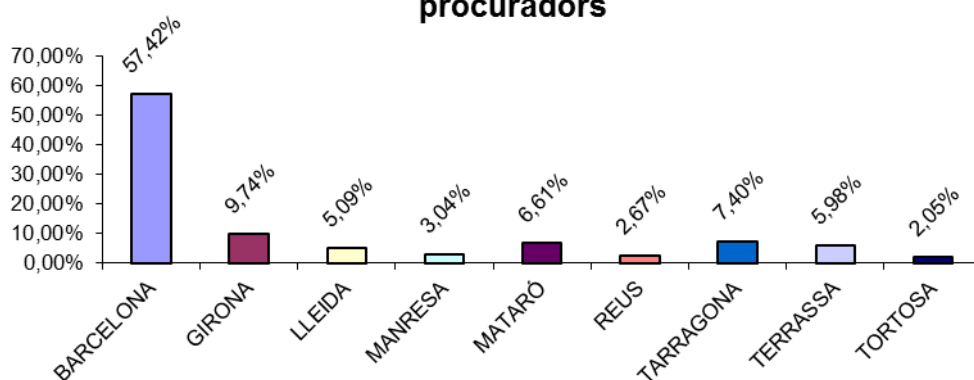
En relació amb les actuacions d'assistència jurídica gratuïta, el total certificat ha estat de **164.388 actuacions durant l'any 2016**, la qual cosa suposa un lleu augment del 0,75% respecte de les mateixes dades de l'any 2015. Des del punt de vista jurisdiccional, també en aquest cas la jurisdicció penal és la que té més pes en el total d'actuacions (66,3%), seguida de la civil (32,9%) i la contenciosa administrativa (0,8%).

**Distribució percentual actuacions per àmbit  
Procuradors**



La distribució per col·legis mostra les mateixes tendències ja observades en l'àmbit col·legial dels advocats: al Col·legi de Procuradors de Barcelona corresponen més de la meitat del total d'actuacions certificades i hi segueixen, a molta distància, els de Girona, Tarragona i Mataró.

### Distribució percentual actuacions per col·legis de procuradors



### Evolució de l'activitat professional en l'àmbit de la justícia gratuïta

	2013	2014	2015	2016	variació 2016-2015
<b>Actuacions d'advocats</b>	<b>302.294</b>	<b>300.912</b>	<b>287.643</b>	<b>296.204</b>	<b>2,9%</b>
Actuacions procedimentals-assumpes d'ofici	191.407	195.387	188.606	194.629	3,1%
Àmbit penal	122.150	117.207	112.457	118.682	5,2%
Àmbit civil	38.852	43.406	42.735	41.981	-1,8%
Àmbit contenciós administratiu	9.183	8.858	8.148	7.534	-8,1%
Àmbit social	6.100	6.605	6.556	6.833	4,1%
Recurs de cassació	345	387	341	456	25,2%
Normes generals	14.777	18.924	18.369	19.143	4,0%
<b>Actuacions d'assistències al detingut</b>	<b>110.887</b>	<b>105.525</b>	<b>99.037</b>	<b>101.575</b>	<b>2,5%</b>
Assistència al detingut	63.605	58.490	51.995	54.791	5,1%
Servei de guàrdia assistència (fins a 5)	44.228	44.578	44.968	43.835	-2,6%
Servei de guàrdia assistència (més de 5)	3.054	2.457	2.074	2.949	29,7%
<b>Actuacions de procuradors</b>	<b>162.235</b>	<b>162.057</b>	<b>163.169</b>	<b>164.388</b>	<b>0,7%</b>
Àmbit penal	109.199	105.661	106.444	109.009	2,4%
Àmbit civil	52.203	55.425	55.412	54.077	-2,5%
Àmbit contenciós administratiu	833	971	1.313	1.302	-0,8%
<b>Total advocats i procuradors</b>	<b>464.529</b>	<b>462.969</b>	<b>450.812</b>	<b>460.592</b>	<b>2,1%</b>

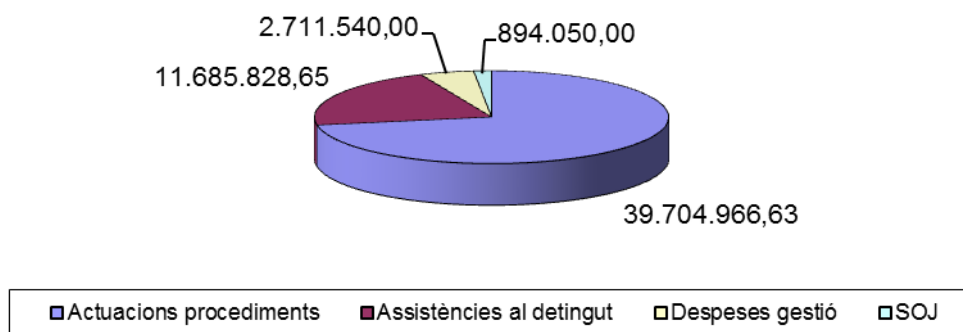


### III. DESPESA DE L'ACTIVITAT DURANT L'ANY 2016

#### Advocats

El Departament de Justícia va destinar l'any 2016 un total de 54.996.385 € a compensar la despesa de tota l'activitat viculada, directament o indirectament, amb l'exercici del dret d'assistència jurídica gratuïta. El total de la despesa suposa un augment, en relació amb l'any 2015, del 3,4%.

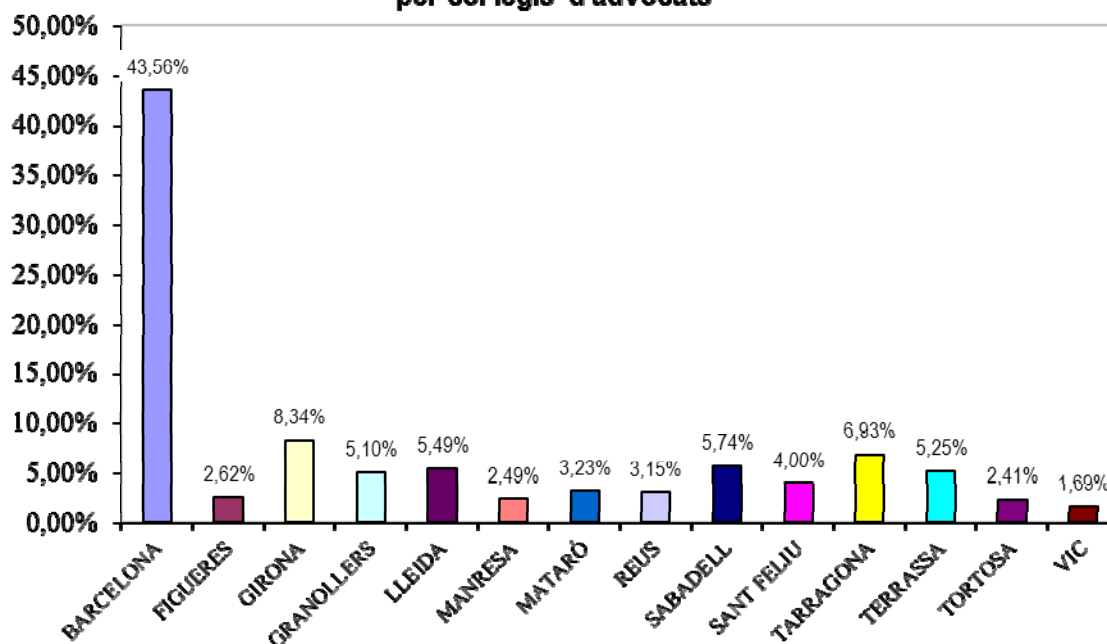
#### Desglossament despesa total Advocats



La taula i el gràfic següents mostren els imports totals satisfets a cadascun dels col·legis d'advocats, així com la distribució percentual sobre la despesa esmerçada pels conceptes d'actuacions procedimentals i assistència al detingut. Com a l'apartat de les actuacions, les dades s'han extret dels certificats trimestrals tramesos pels col·legis d'advocats, a través del Consell de Col·legis.

	TORN D'OFICI	ASSISTÈNCIES	TOTAL
BARCELONA	17.123.679,55	5.262.561,75	22.386.241,30
FIGUERES	956.564,72	380.680,64	1.337.245,36
GIRONA	3.233.211,36	1.054.416,45	4.287.627,81
GRANOLLERS	2.102.703,34	520.176,20	2.622.879,54
LLEIDA	2.189.431,94	633.796,49	2.823.228,43
MANRESA	1.018.823,10	262.706,14	1.281.529,24
MATARÓ	1.321.095,25	338.355,14	1.659.450,39
REUS	1.246.380,28	374.973,29	1.621.353,57
SABADELL	2.397.428,72	549.952,48	2.947.381,20
SANT FELIU	1.593.193,63	464.021,73	2.057.215,36
TARRAGONA	2.751.108,93	812.405,32	3.563.514,25
TERRASSA	2.175.393,43	522.052,81	2.697.446,24
TORTOSA	939.806,60	297.895,24	1.237.701,84
VIC	656.145,78	211.834,97	867.980,75
<b>TOTAL</b>	<b>39.704.966,63</b>	<b>11.685.828,65</b>	<b>51.390.795,28</b>

**Distribució percentual despesa  
 per col·legis d'advocats**

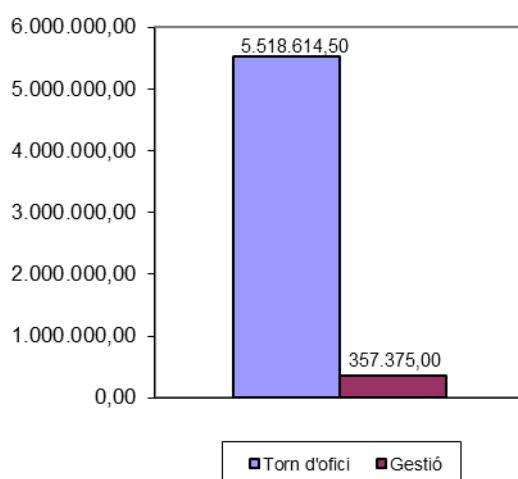


## Procuradors

El Departament de Justícia va destinar l'any 2016 un total de 5.875.989,5 € a satisfer les despeses d'assistència jurídica gratuïta i de la gestió col·legial del col·lectiu professional de procuradors. Això ha suposat un augment del 1,01% respecte de les mateixes magnituds de l'any 2015.

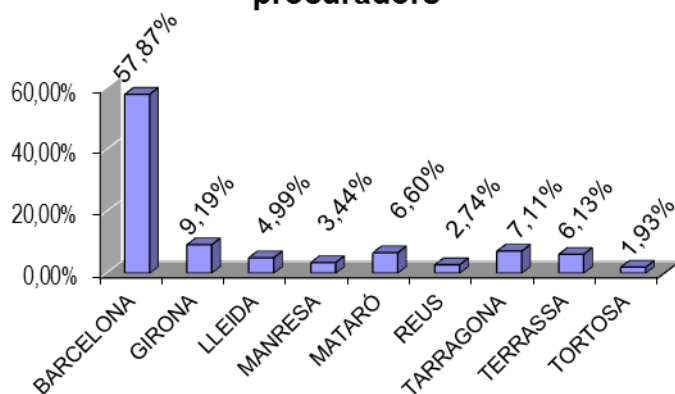
La despesa que correspon a les actuacions professionals és del 93,9% del total, i la que correspon a les despeses de les tasques administratives de gestió col·legial és del 6,1%.

**Desglossament despesa total Procuradors**



Per àmbits col·legials, Barcelona representa el 57,9% del total que s'ha destinat a la compensació d'actuacions professionals, seguit a molta distància de Girona (9,2%), Tarragona (7,1%), i Mataró (6,6%).

### Distribució percentual despesa per col·legis de procuradors



### Evolució de la despesa del DJ en assistència jurídica gratuïta

(milions d'euros)	2013	2014	2015	2016	variació 2016-2015
<b>Advocats</b>					
Actuacions en procediments	38,87	39,78	38,43	39,70	3,3%
Assistències al detingut	12,30	11,68	11,23	11,69	4,1%
Despeses de gestió	2,20	2,20	2,20	2,71	23,2%
Serveis d'orientació jurídica	1,33	1,33	1,33	0,89	-32,6%
<b>Total advocats</b>	<b>54,69</b>	<b>54,99</b>	<b>53,19</b>	<b>55,00</b>	<b>3,4%</b>
<b>Procuradors</b>					
Actuacions en procediments	5,30	5,38	5,44	5,52	1,4%
Gestió	0,39	0,38	0,37	0,36	-3,9%
<b>Total procuradors</b>	<b>5,69</b>	<b>5,76</b>	<b>5,81</b>	<b>5,88</b>	<b>1,1%</b>
<b>Total despesa</b>	<b>60,38</b>	<b>60,74</b>	<b>59,00</b>	<b>60,87</b>	<b>3,2%</b>
(euros)					
Despesa en justícia gratuïta per habitant	7,99	8,08	7,86	8,09	2,9%

(\*) despeses de gestió i SOJ: a partir del 2016 la part de gestió del SOJ s'inclou en el concepte de despeses de gestió i es passa a subvencionar amb un mòdul per expedient.

#### **IV. Servei d'assistència jurídica gratuïta: pla de millores en la tramitació, resolució i gestió dels expedients d'assistència jurídica gratuïta**

Durant aquests dos últims anys s'està fent un esforç d'informatització de la tramitació, la resolució i la gestió de la justícia gratuïta. En resum, cal destacar les millores següents:

##### **En funcionament**

- Connexió de l'aplicatiu AJG amb els òrgans judicials (e-justícia.cat): els òrgans judicials poden consultar l'estat de tramitació i la resolució dels expedients del seu àmbit.
- Portal del professional: disposició de les resolucions i visualització de l'estat de tramitació dels expedients per professional designat.
- Tramesa telemàtica de resolucions de les CAJG als col·legis d'advocats per àmbits d'actuació.
- Revisió per part de les CAJG de les impugnacions presentades dins de termini ( Acord del Gabinet Jurídic).

##### **En construcció**

- Tramesa telemàtica de les justificacions de les actuacions realitzades per part dels col·legis d'advocats.
- Revisió de la subvenció a través de l'aplicatiu AJG.
- Connexió del mòdul econòmic amb el mòdul de tramitació d'expedients de l'aplicatiu AJG-Web.

Barcelona, 30 d'abril de 2017

Servei d'Assistència Jurídica Gratuïta  
Subdirecció General de Suport Judicial i Coordinació Tècnica  
Secretaria de Relacions amb l'Administració de Justícia