



**DADES
D'ASSISTÈNCIA JURÍDICA
GRATUÏTA DE CATALUNYA**



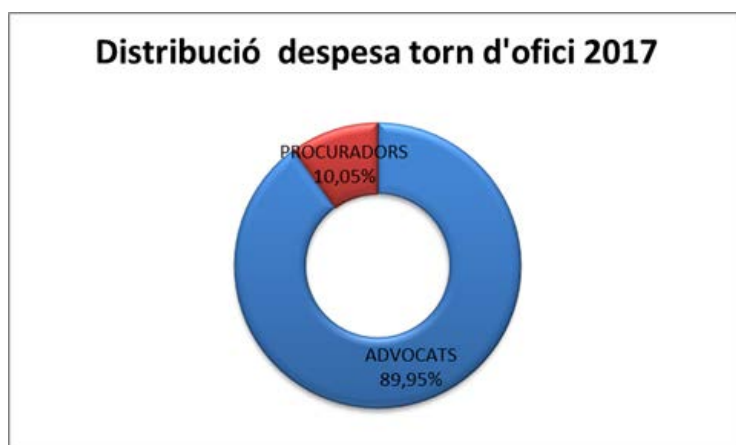
ASSISTÈNCIA JURÍDICA GRATUÏTA 2017

I. INTRODUCCIÓ

El Departament de Justícia de la Generalitat de Catalunya subvenciona, a càrrec del pressupost de la Secretaria de Relacions amb l'Administració de Justícia i per mitjà de la Subdirecció General de Suport Judicial i Coordinació Tècnica, totes les actuacions dels professionals -advocats i procuradors- emparades en el dret d'assistència jurídica gratuïta reconegut per la Llei 1/1996, de 10 de gener, d'assistència jurídica gratuïta, i pel Decret 252/1996, de 5 de juliol, de creació de les comissions d'assistència jurídica gratuïta, de regulació del procediment per al reconeixement del dret d'assistència gratuïta i de la subvenció per a les actuacions professionals dels advocats i procuradors.

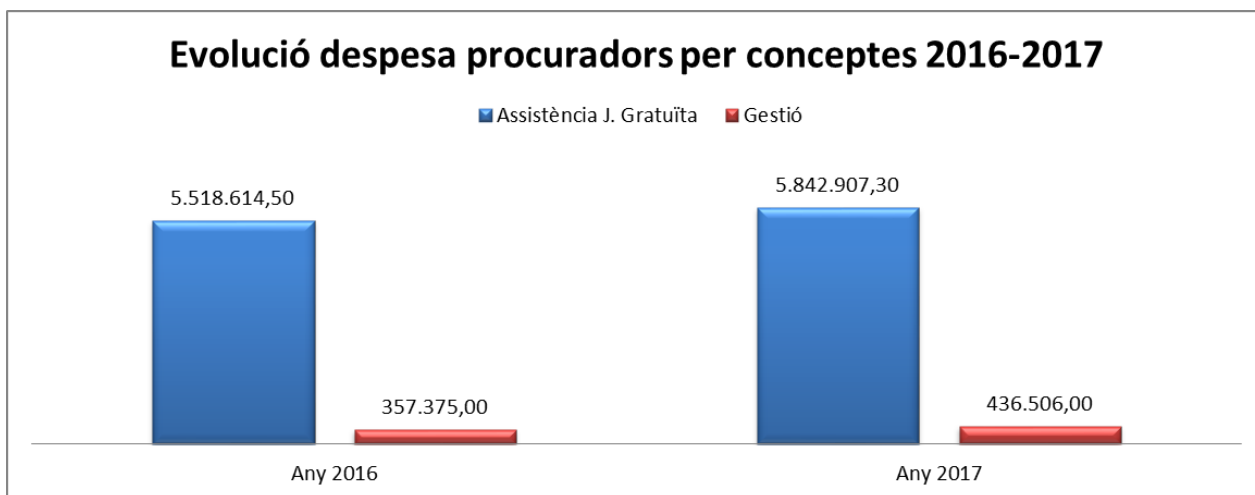
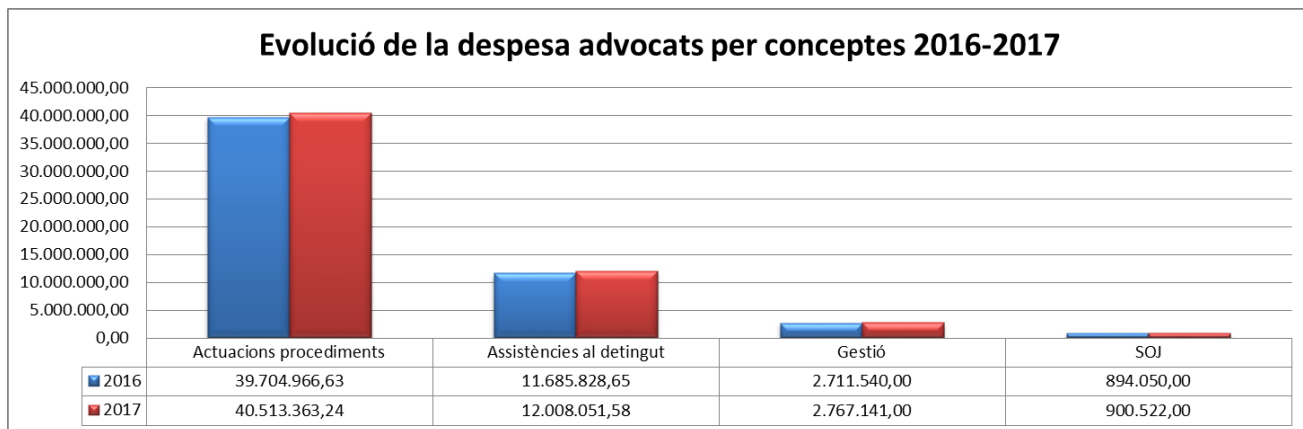
L'any 2017, el Departament ha destinat un total de 62.468.491,12€¹ a la compensació de totes les actuacions derivades de la prestació del servei d'assistència jurídica gratuïta, que inclouen: les actuacions professionals en seu judicial en el marc de l'assistència jurídica gratuïta i les assistències al detingut, les despeses de gestió col·legial i el Servei d'Orientació Jurídica (SOJ), en el cas dels advocats, i les actuacions professionals en seu judicial en el marc de l'assistència jurídica gratuïta i les despeses de gestió col·legial, en el cas dels procuradors.

Aquest import suposa un augment de la despesa, respecte de l'any 2016, del 2,62%. De l'import total de la despesa, el 89,95% correspon a les despeses dels advocats i el 10,05% a les dels procuradors.



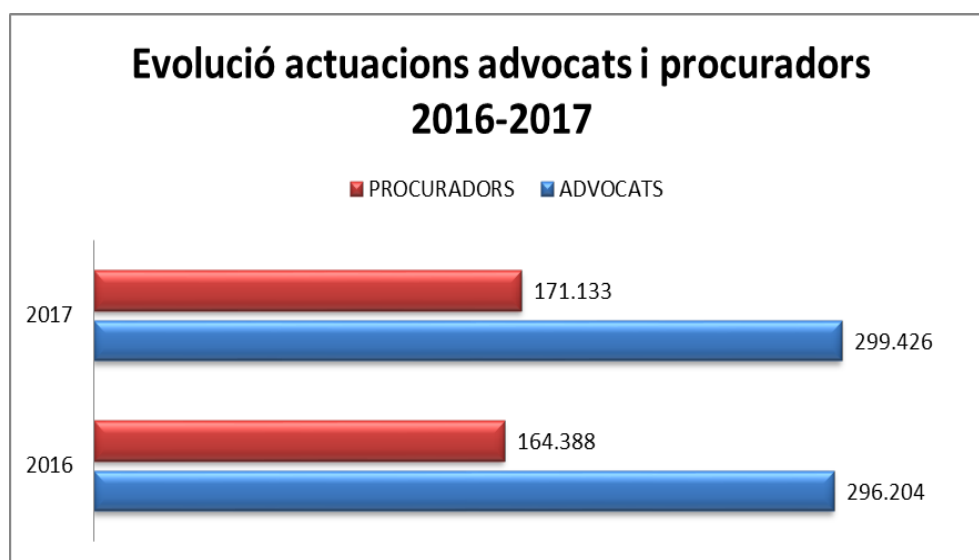
¹ S'han de deduir a aquest Import les quantitats següents: advocats 293.618,36 € i procuradors 3.601,83 €, en concepte dels interessos produïts i de les devolucions efectuades pels professionals d'ofici.

Pel que fa a la distribució de la despesa per conceptes en els dos col·lectius professionals, els quadres següents mostren les magnituds més rellevants en el total de la despesa, així com la comparació entre els anys 2016 i 2017:



Com a resum de la despesa, a continuació es presenten, en forma de taula i de gràfic, els principals conceptes de distribució i pels col·lectius professionals d'advocats i de procuradors.

DESPESES	2016	2017	Var. Absoluta	Var. Percen.
ADVOCATS	54.996.385,28	56.189.077,82	1.192.692,54	2,17%
Actuacions procediments	39.704.966,63	40.513.363,24	808.396,61	2,04%
Assistències al detingut	11.685.828,65	12.008.051,58	322.222,93	2,76%
Despeses de gestió	2.711.540,00	2.767.141,00	55.601,00	2,05%
SOJ	894.050,00	900.522,00	6.472,00	0,72%
PROCURADORS	5.875.989,50	6.279.413,30	403.423,80	6,87%
Torn Ofici	5.518.614,50	5.842.907,30	324.292,80	5,88%
Gestió	357.375,00	436.506,00	79.131,00	22,14%
TOTAL	60.872.374,78	62.468.491,12	1.596.116,34	2,62%



II. ACTIVITAT DURANT L'ANY 2017

El total d'actuacions de justícia gratuïta durant l'any 2017 ha estat de 470.559: un 63,63 % correspon a l'activitat de l'advocacia i un 36,37% a la dels procuradors.

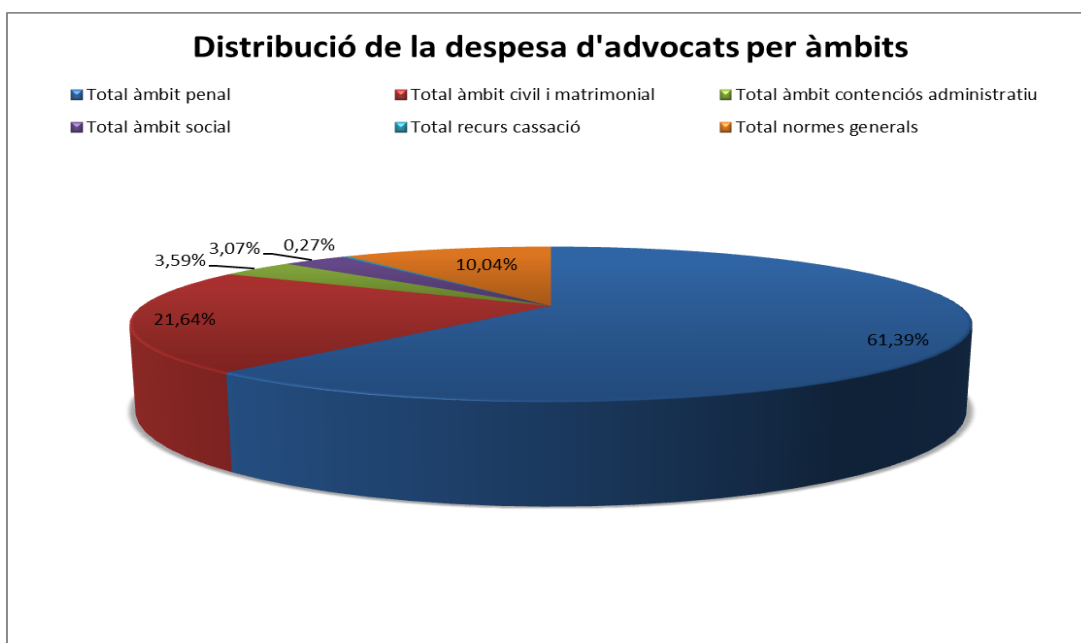
Advocats

Les dades d'aquest informe s'han extret dels certificats que, amb periodicitat trimestral, trameten els col·legis d'advocats al Departament de Justícia, per mitjà del Consell dels Il·lustres Col·legis d'Advocats de Catalunya.

D'acord amb els quatre certificats trimestrals, **l'any 2017 s'han dut a terme un total de 299.426 actuacions**, desglossades en 195.917 actuacions procedimentals i 103.509 actuacions en matèria d'assistència al detingut². El volum total d'actuacions compensades suposa un augment del 1,09% respecte de l'any 2016.

En línies generals, les actuacions procedimentals representen més de la meitat (65,43%) de l'activitat professional total, i les assistències, el 34,57% restant. Des del punt de vista jurisdiccional, l'àmbit penal continua sent el que té més pes en la despesa global:

ÀMBIT	TOTAL	Total percent.
Total àmbit penal	120.265	61,39%
Total àmbit civil i matrimonial	42.404	21,64%
Total àmbit contenciós administratiu	7.028	3,59%
Total àmbit social	6.010	3,07%
Total recurs cassació	548	0,27%
Total normes generals	19.662	10,04%
Totals assumptes d'ofici	195.917	100,00%



² L'apartat d'assistències inclou les assistències individuals certificades (assistències posteriors al dia de guàrdia i assistències en dispensa de guàrdia) i el nombre de serveis de guàrdia (simples, dobles i inactives) certificats.

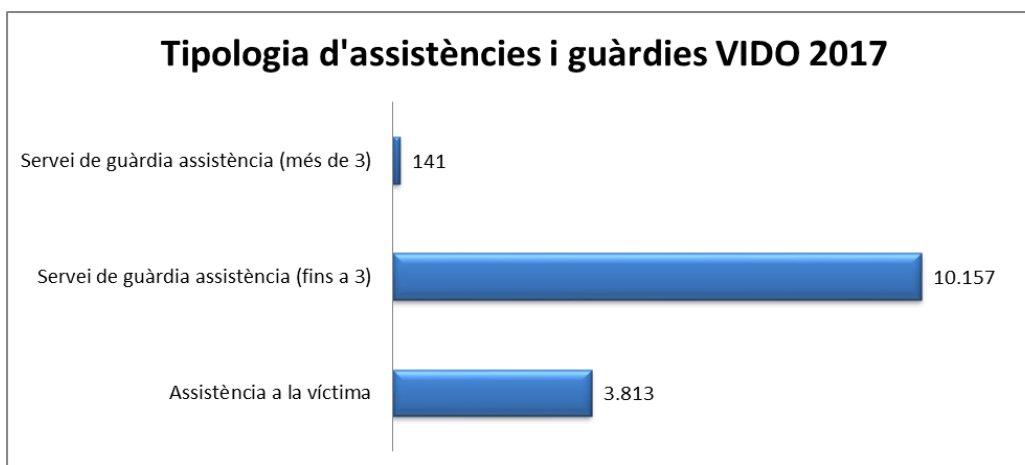
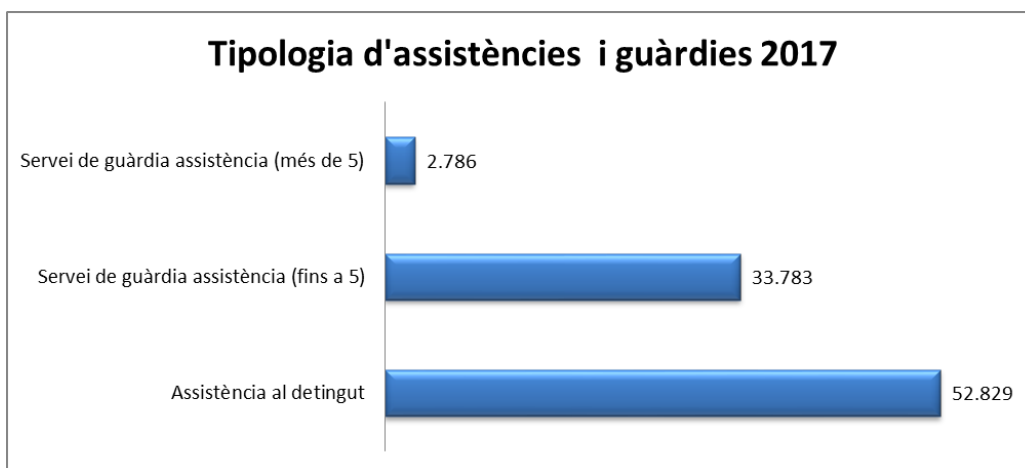
En matèria d'assistències, el desglossament és el següent:

Assistències al detingut/imputat

Assistència al detingut	52.829	59,09%
Servei de guàrdia assistència (fins a 5)	33.783	37,79%
Servei de guàrdia assistència (més de 5)	2.786	3,12%
Total assistències	89.398	100,00%

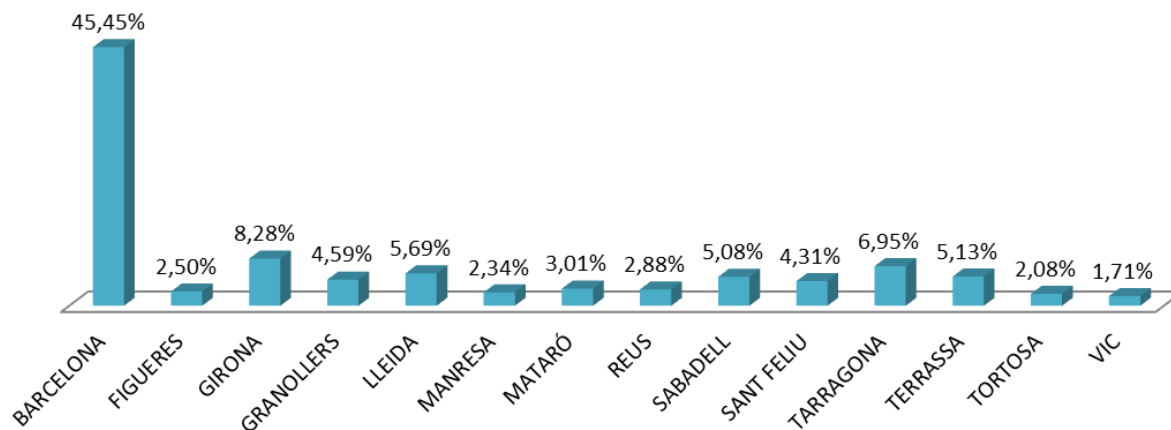
Assistències víctimes violència contra la dona

Assistència a la víctima	3.813	27,02%
Servei de guàrdia assistència (fins a 4)	10.157	71,98%
Servei de guàrdia assistència (més de 3)	141	1,00%
Total assistències	14.111	100,00%



L'activitat del Col·legi d'Advocats de Barcelona suposa gairebé la meitat del total de les actuacions, seguit dels de Girona, Tarragona, Lleida i Terrassa.

Distribució percentatge d'activitat per Col·legis



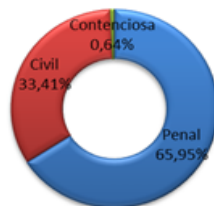
Procuradors

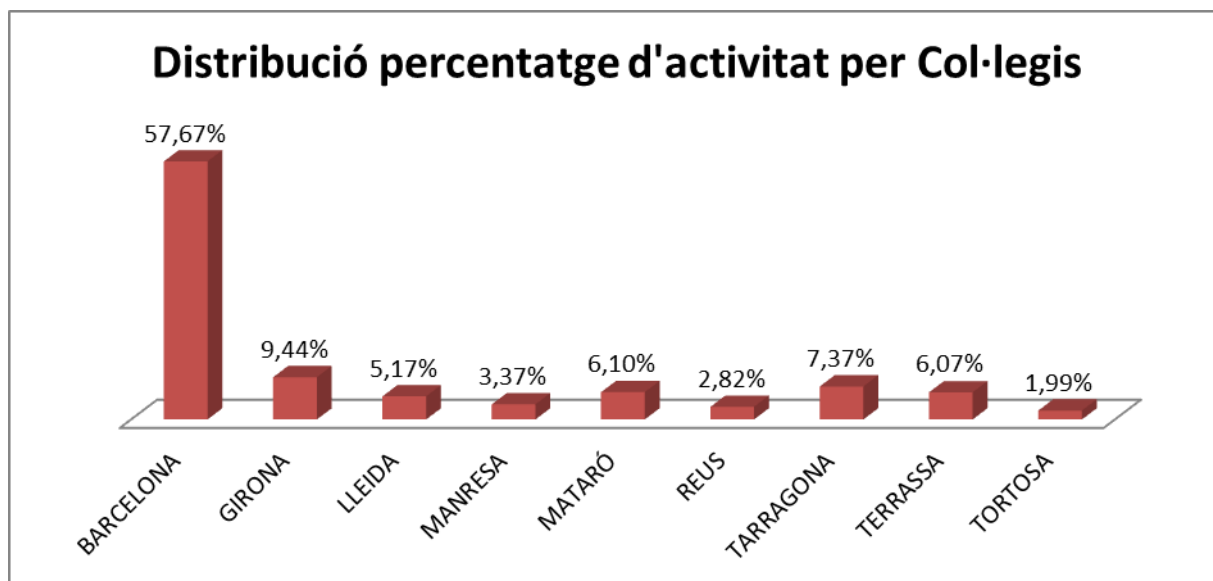
Com en el cas dels advocats, les dades que es mostren a continuació s'han extret dels certificats que, trimestralment, envien els col·legis de procuradors al Departament de Justícia per mitjà del Consell dels Il·lustres Col·legis de Procuradors dels Tribunals de Catalunya.

En relació amb les actuacions d'assistència jurídica gratuïta, el total certificat ha estat de **171.133 actuacions durant l'any 2017**, cosa que suposa un augment del 4,10% respecte de les mateixes dades de l'any 2016. Des del punt de vista jurisdiccional, també en aquest cas, la jurisdicció penal és la que té més pes en el total d'actuacions (65,95%), seguida de la civil (33,41%) i la contenciosa administrativa (0,64%).

La distribució per col·legis ens mostra les mateixes tendències ja observades en l'àmbit col·legial dels advocats: el Col·legi de Procuradors de Barcelona suposa més de la meitat del total d'actuacions certificades, seguit a molta distància, dels de Girona, Tarragona i Mataró.

Distribució de la despesa procuradors per àmbit





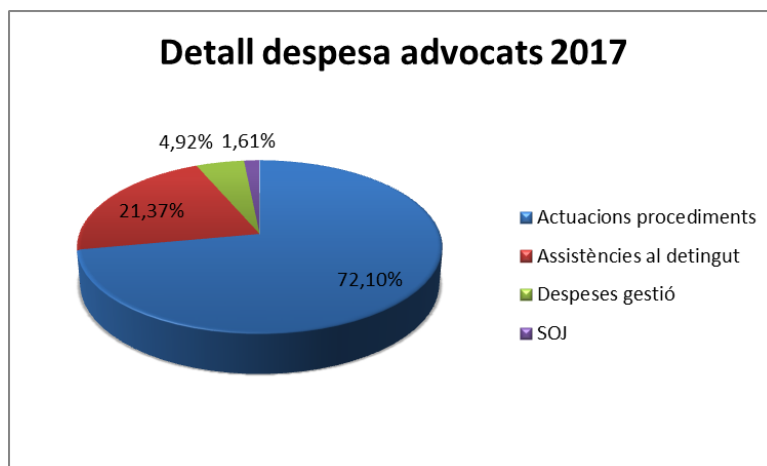
Evolució de l'activitat professional en l'àmbit de la justícia gratuïta

	2014	2015	2016	2017	variació 2017- 2016
Actuacions d'advocats	300.912	287.643	296.204	299.426	1,09%
<i>Actuacions procedimentals-assumptes d'ofici</i>	<i>195.387</i>	<i>188.606</i>	<i>194.629</i>	<i>195.917</i>	<i>0,66%</i>
Àmbit penal	117.207	112.457	118.682	120.265	1,33%
Àmbit civil	43.406	42.735	41.981	42.404	1,01%
Àmbit contenciós administratiu	8.858	8.148	7.534	7.028	-6,72%
Àmbit social	6.605	6.556	6.833	6.010	-12,04%
Recurs de cassació	387	341	456	548	20,18%
Normes generals	18.924	18.369	19.143	19.662	2,71%
Actuacions d'assistències al detingut	105.525	99.037	101.575	103.509	1,90%
Assistència al detingut	58.490	51.995	54.791	56.642	3,38%
Servei de guàrdia assistència (fins a 5)	44.578	44.968	43.835	43.940	0,24%
Servei de guàrdia assistència (més de 5)	2.457	2.074	2.949	2.927	-0,75%
Actuacions de procuradors	162.057	163.169	164.388	171.133	4,10%
Àmbit penal	105.661	106.444	109.009	112.856	3,53%
Àmbit civil	55.425	55.412	54.077	57.181	5,74%
Àmbit contenciós administratiu	971	1.313	1.302	1.096	-15,82%
Total advocats i procuradors	462.969	450.812	460.592	470.559	2,16%

III. DESPESA DE L'ACTIVITAT DURANT L'ANY 2017

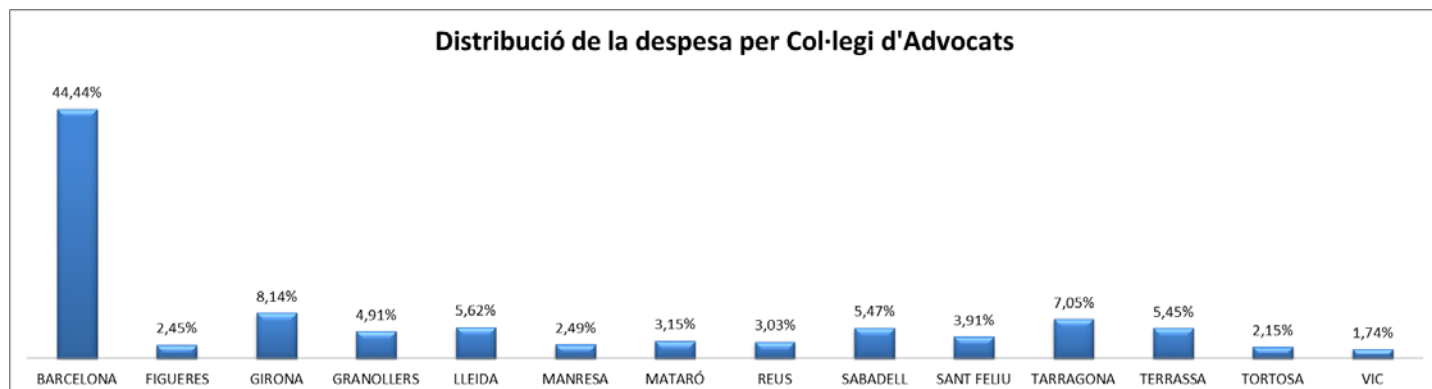
Advocats

El Departament de Justícia va destinar l'any 2017 un total de 56.189.077,82 € a compensar la despesa de tota l'activitat vinculada, directament o indirectament, amb l'exercici del dret d'assistència jurídica gratuïta. El total de la despesa suposa un augment, en relació amb l'any 2016, del 2,17%.



La taula i el gràfic següents mostren els imports totals satisfets a cadascun dels col·legis d'advocats, així com la distribució percentual sobre la despesa esmerçada pels conceptes d'actuacions procedimentals i assistència al detingut. Com a l'apartat de les actuacions, les dades s'han extret dels certificats trimestrals tramesos pels col·legis d'advocats, a través del Consell de Col·legis.

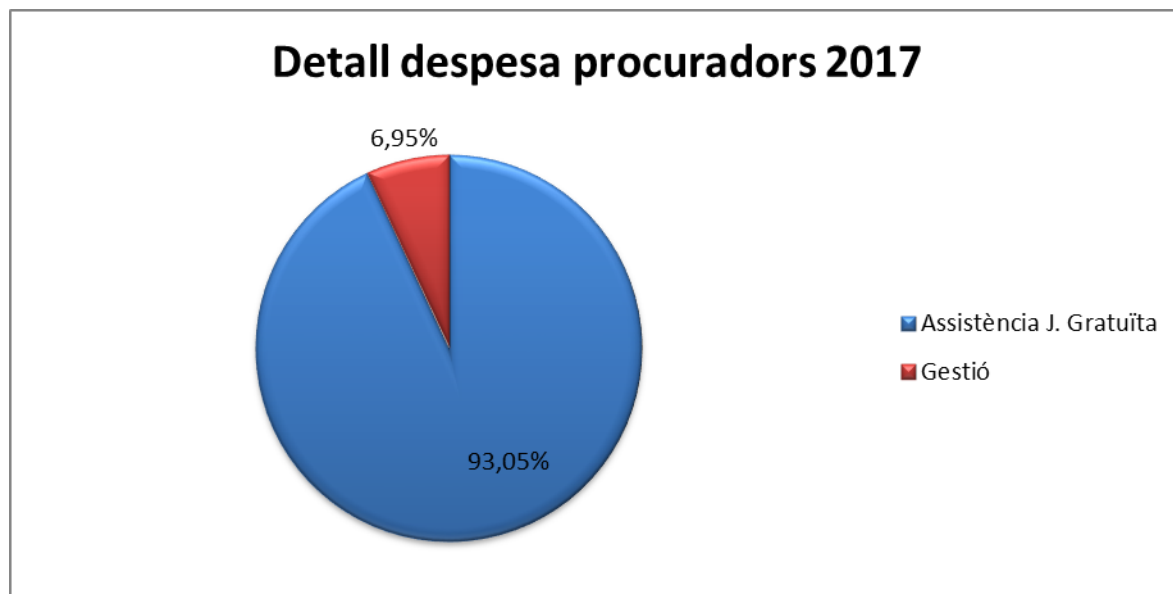
	TORN D'OFICI	ASSISTÈNCIES	TOTAL
BARCELONA	17.836.262,01	5.505.446,92	23.341.708,93
FIGUERES	903.437,00	389.418,00	1.292.855,00
GIRONA	3.185.610,58	1.087.292,28	4.272.902,86
GRANOLLERS	2.047.690,45	528.892,38	2.576.582,83
LLEIDA	2.291.600,68	660.630,04	2.952.230,72
MANRESA	1.043.237,10	264.824,18	1.308.061,28
MATARÓ	1.317.967,52	337.170,55	1.655.138,07
REUS	1.197.838,53	391.764,97	1.589.603,50
SABADELL	2.351.384,26	522.455,69	2.873.839,95
SANT FELIU	1.576.980,16	474.911,66	2.051.891,82
TARRAGONA	2.868.206,97	834.904,15	3.703.111,12
TERRASSA	2.364.304,02	495.509,71	2.859.813,73
TORTOSA	825.643,77	303.741,41	1.129.385,18
VIC	703.200,19	211.089,64	914.289,83
TOTAL	40.513.363,24	12.008.051,58	52.521.414,82



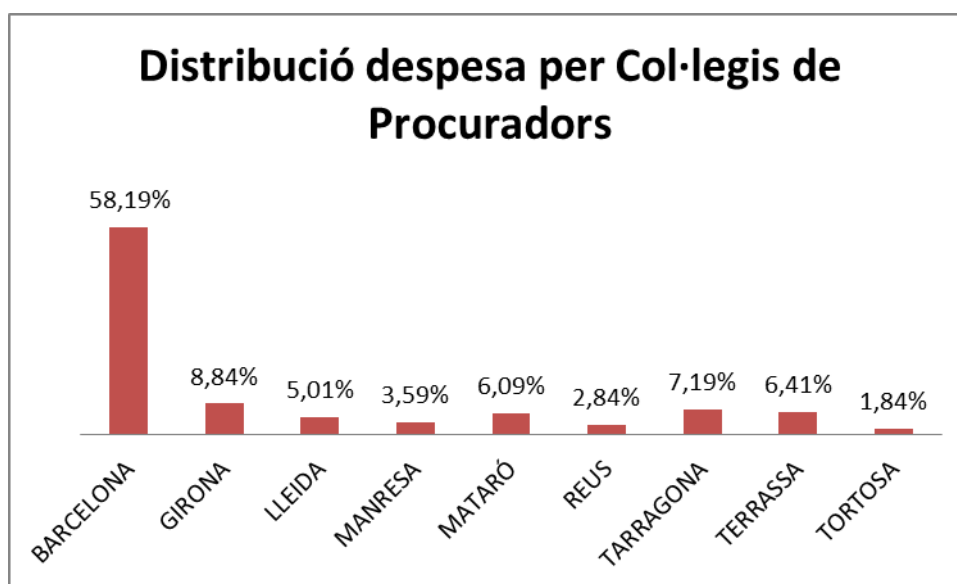
Procuradors

El Departament de Justícia va destinar l'any 2017 un total de 6.279.413,30 € a satisfer les despeses d'assistència jurídica gratuïta i de la gestió col·legial del col·lectiu professional de procuradors. Això ha suposat un augment del 6,87% respecte de les mateixes magnituds de l'any 2016.

La despesa que correspon a les actuacions professionals és del 93,05% del total, i la que correspon a les despeses de les tasques administratives de gestió col·legial és del 6,95%.



Per àmbits col·legials, Barcelona suposa el 58,19% del total que s'ha destinat a la compensació d'actuacions professionals, seguit a molta distància de Girona (8,84%), Tarragona (7,19%), i Terrassa (6,41%).



Evolució de la despesa en assistència jurídica gratuïta

	(milions euros)	2014	2015	2016	2017	variació 2017- 2016
Advocats						
Actuacions procediments		39,78	38,43	39,70	40,51	2,0%
Assistències al detingut		11,68	11,23	11,69	12,01	2,7%
Despeses gestió		2,20	2,20	2,71	2,77	2,2%
Total advocats		53,66	51,86	54,10	55,29	2,2%
Procuradors						
Actuacions procediments		5,38	5,44	5,52	5,84	5,8%
Gestió		0,38	0,37	0,36	0,44	22,2%
Total procuradors		5,76	5,81	5,88	6,28	6,8%
SOJ (col·legis advocacia)		1,33	1,33	0,89	0,90	0,7%
Total despesa		60,74	59,00	60,87	62,47	2,6%
(euros)						
Despesa en justícia gratuïta per habitant		8,08	7,86	8,09	8,27	2,2%

Barcelona, 24 de juliol de 2017

Servei d'Assistència Jurídica Gratuïta
Subdirecció General de Suport Judicial i Coordinació Tècnica
Secretaria de Relacions amb l'Administració de Justícia