




Generalitat de Catalunya  
Departament de Justícia  
**Secretaria de Relacions  
amb l'Administració de Justícia**

Sub-direcció General de Suport Judicial  
i Coordinació Tècnica



**DADES  
D'ASSISTÈNCIA JURÍDICA  
GRATUÏTA DE CATALUNYA**



## Índex

ASSISTÈNCIA JURÍDICA GRATUÏTA 2019 .....	3
I. INTRODUCCIÓ .....	3
II. ACTIVITAT DURANT L'ANY 2019 .....	5
Advocats .....	6
Procuradors.....	8
Evolució de l'activitat professional en l'àmbit de la justícia gratuïta .....	9
III. DESPESA DE L'ACTIVITAT DURANT L'ANY 2019 .....	10
Advocats .....	10
Procuradors.....	11

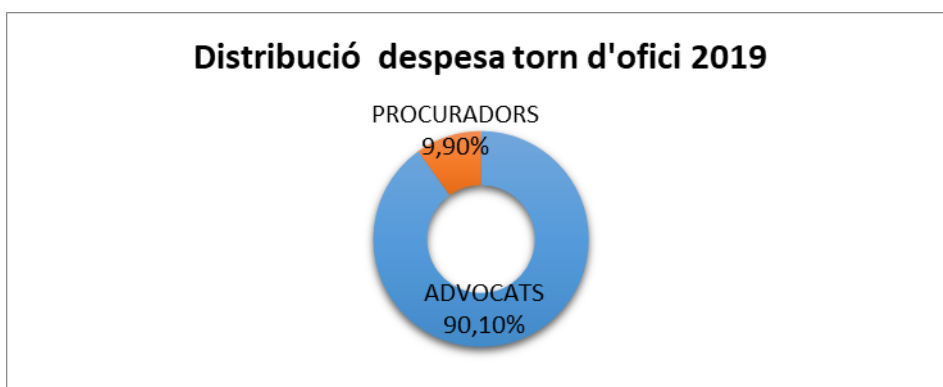
## ASSISTÈNCIA JURÍDICA GRATUÏTA 2019

### I. INTRODUCCIÓ

El Departament de Justícia de la Generalitat de Catalunya subvenciona, a càrrec del pressupost de la Secretaria de Relacions amb l'Administració de Justícia i per mitjà de la Subdirecció General de Suport Judicial i Coordinació Tècnica, totes les actuacions dels professionals -advocats i procuradors- emparades en el dret d'assistència jurídica gratuïta reconegut per la Llei 1/1996, de 10 de gener, d'assistència jurídica gratuïta, i pel Decret 252/1996, de 5 de juliol, de creació de les comissions d'assistència jurídica gratuïta, de regulació del procediment per al reconeixement del dret d'assistència gratuïta i de la subvenció per a les actuacions professionals dels advocats i procuradors.

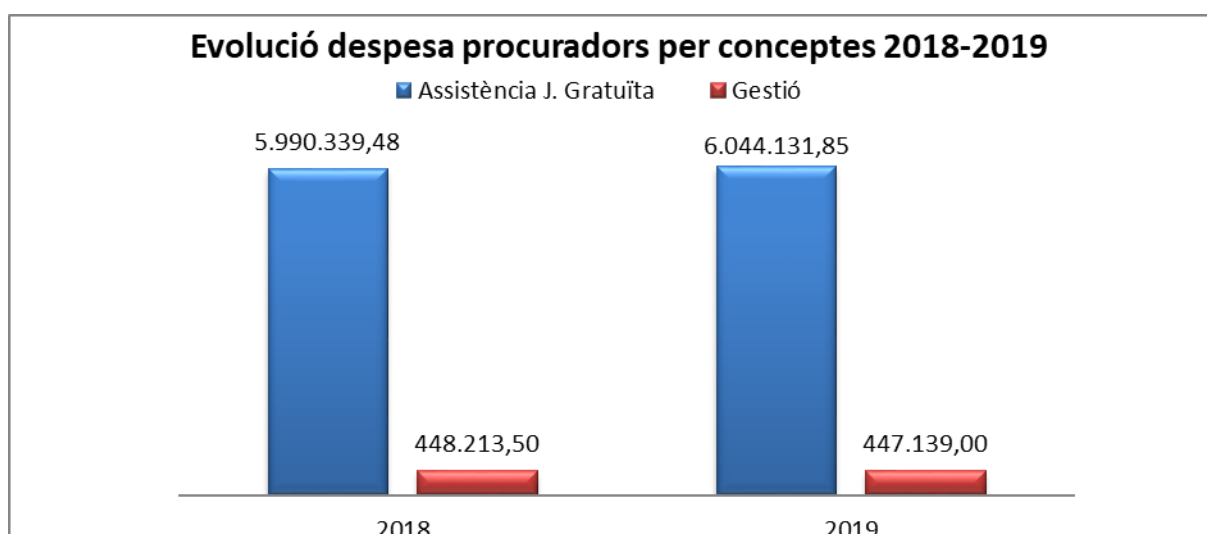
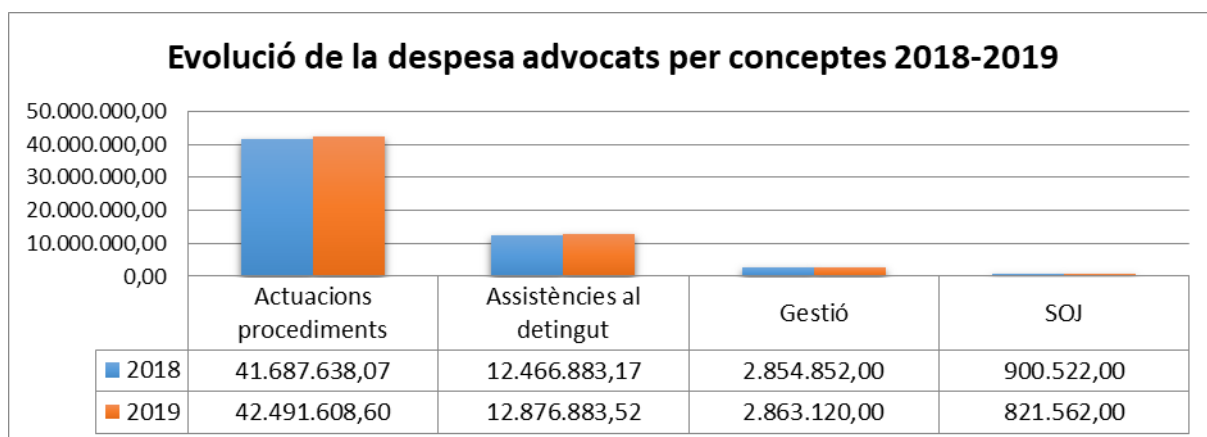
L'any 2019, el Departament ha destinat un total de 65.544.444,97€<sup>1</sup> a la compensació de totes les actuacions derivades de la prestació del servei d'assistència jurídica gratuïta, que inclouen: les actuacions professionals en seu judicial en el marc de l'assistència jurídica gratuïta i les assistències al detingut, les despeses de gestió col·legial i el Servei d'Orientació Jurídica (SOJ), en el cas dels advocats, i les actuacions professionals en seu judicial en el marc de l'assistència jurídica gratuïta i les despeses de gestió col·legial, en el cas dels procuradors.

Aquest import suposa un augment de la despesa, respecte de l'any 2018, del 1,86%. De l'import total de la despesa, el 90,1% correspon a les despeses dels advocats i el 9,9% a les dels procuradors.



Pel que fa a la distribució de la despesa per conceptes en els dos col·lectius professionals, els quadres següents mostren les magnituds més rellevants en el total de la despesa, així com la comparació entre els anys 2018 i 2019:

<sup>1</sup> S'han de deduir d'aquest Import les quantitats següents: advocats 220.638,85 € i procuradors 6.770,54 €, en concepte dels interessos produïts i de les devolucions efectuades pels professionals d'ofici.



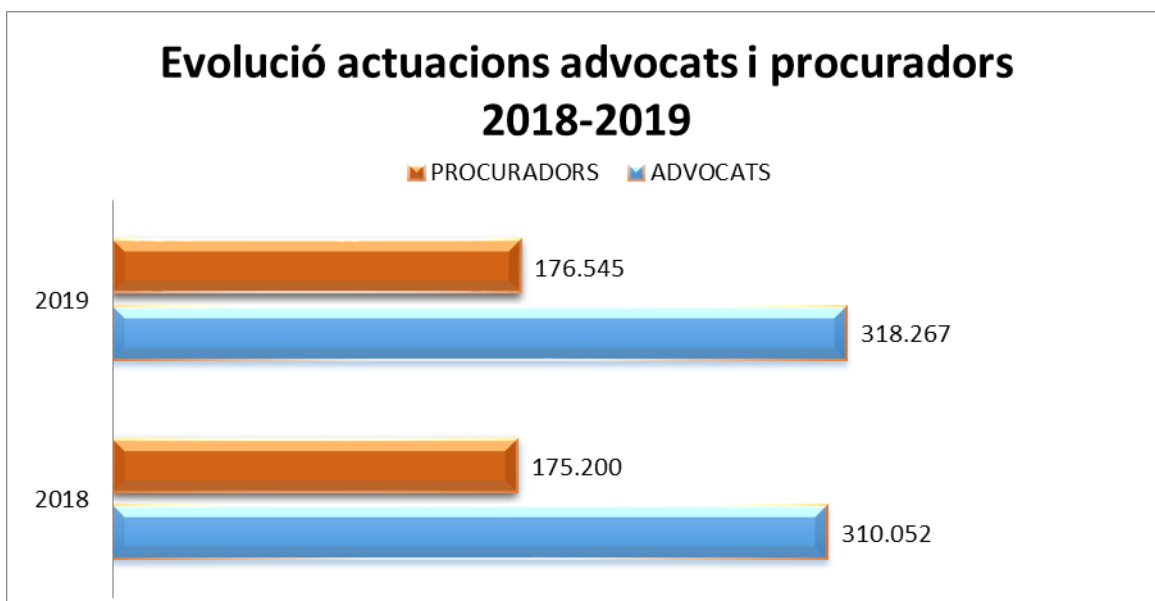
Com a resum de la despesa, a continuació es presenten, en forma de taula i de gràfic, els principals conceptes de distribució i pels col·lectius professionals d'advocats i de procuradors.

<b>COST</b>	2018	2019	Var. Absoluta	Var. Percen.
<b>ADVOCATS</b>	<b>57.909.895,24</b>	<b>59.053.174,12</b>	<b>1.143.278,88</b>	<b>1,97%</b>
Actuacions procediments	41.687.638,07	42.491.608,60	803.970,53	1,93%
Assistències al detingut	12.466.883,17	12.876.883,52	410.000,35	3,29%
Despeses gestió	2.854.852,00	2.863.120,00	8.268,00	0,29%
SOJ	900.522,00	821.562,00	-78.960,00	-8,77%
<b>PROCURADORS</b>	<b>6.438.552,98</b>	<b>6.491.270,85</b>	<b>52.717,87</b>	<b>0,82%</b>
Torn Ofici	5.990.339,48	6.044.131,85	53.792,37	0,90%
Gestió	448.213,50	447.139,00	-1.074,50	-0,24%
<b>TOTAL</b>	<b>64.348.448,22</b>	<b>65.544.444,97</b>	<b>1.195.996,75</b>	<b>1,86%</b>



## II. ACTIVITAT DURANT L'ANY 2019

El total d'actuacions de justícia gratuïta durant l'any 2019 ha estat de 494.812: un 64,3 % correspon a l'activitat de l'advocacia i un 35,7% a la dels procuradors.



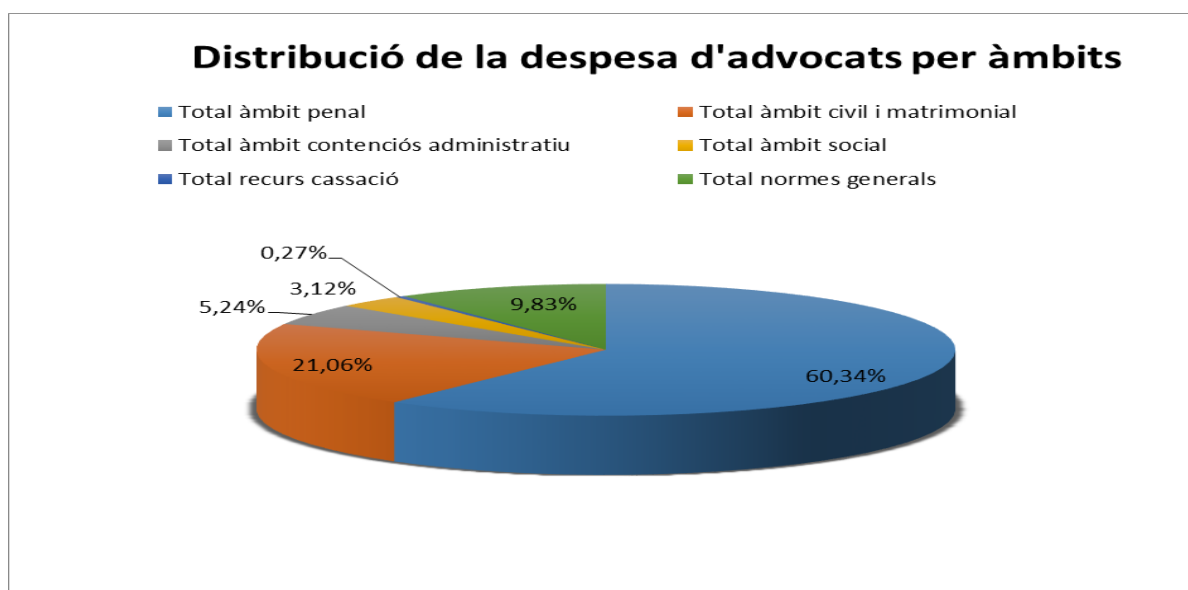
## Advocats

Les dades d'aquest informe s'han extret dels certificats que, amb periodicitat trimestral, trameten els col·legis d'advocats al Departament de Justícia, per mitjà del Consell dels Il·lustres Col·legis d'Advocats de Catalunya.

D'acord amb els quatre certificats trimestrals, **l'any 2019 s'han dut a terme un total de 318.267 actuacions**, desglossades en 208.029 actuacions procedimentals i 110.238 actuacions en matèria d'assistència al detingut<sup>2</sup>. El volum total d'actuacions compensades suposa un augment del 2,65% respecte de l'any 2018.

En línies generals, les actuacions procedimentals representen més de la meitat (65,4%) de l'activitat professional total, i les assistències, el 34,6% restant. Des del punt de vista jurisdiccional, l'àmbit penal continua sent el que té més pes en la despesa global:

ÀMBIT	TOTAL	Percentatge
Total àmbit penal	125.517	60,34%
Total àmbit civil i matrimonial	43.815	21,06%
Total àmbit contenciós administratiu	10.892	5,24%
Total àmbit social	6.489	3,12%
Total recurs cassació	871	0,42%
Total normes generals	20.445	9,83%
Totals assumptes d'ofici	208.029	100,00%



<sup>2</sup> L'apartat d'assistències inclou les assistències individuals certificades (assistències posteriors al dia de guàrdia i assistències en dispensa de guàrdia) i el nombre de serveis de guàrdia (simples, dobles i inactives) certificats.

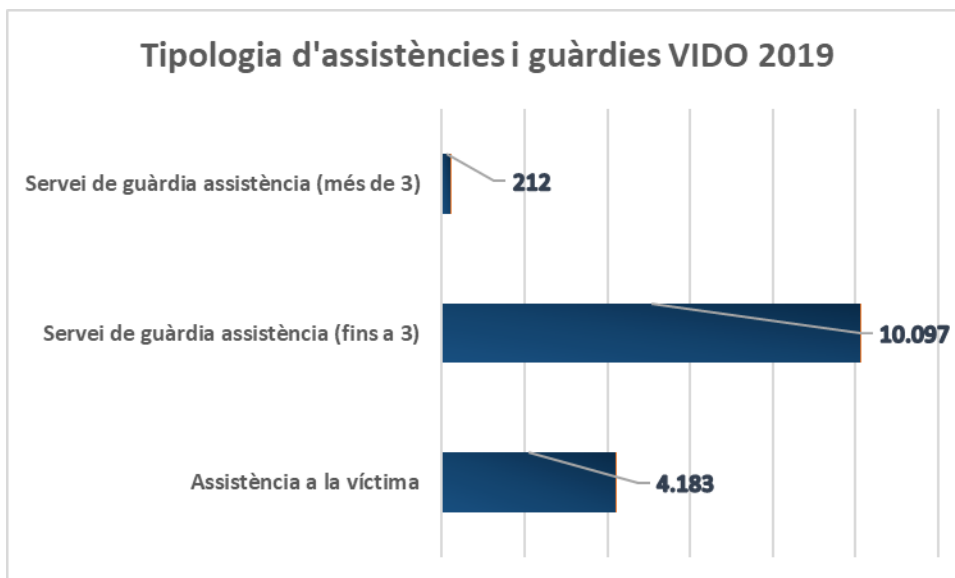
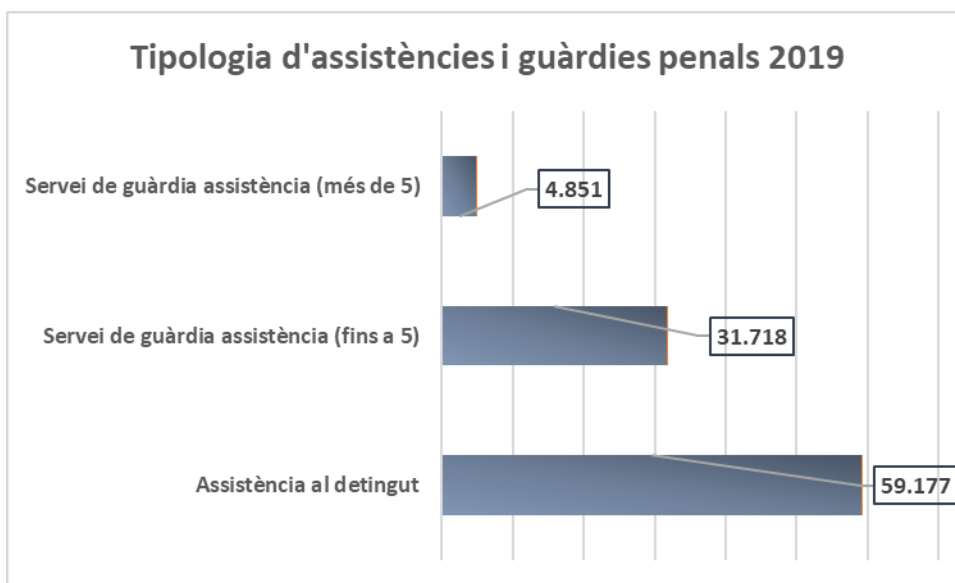
En matèria d'assistències, el desglossament és el següent:

Assistències al detingut/imputat

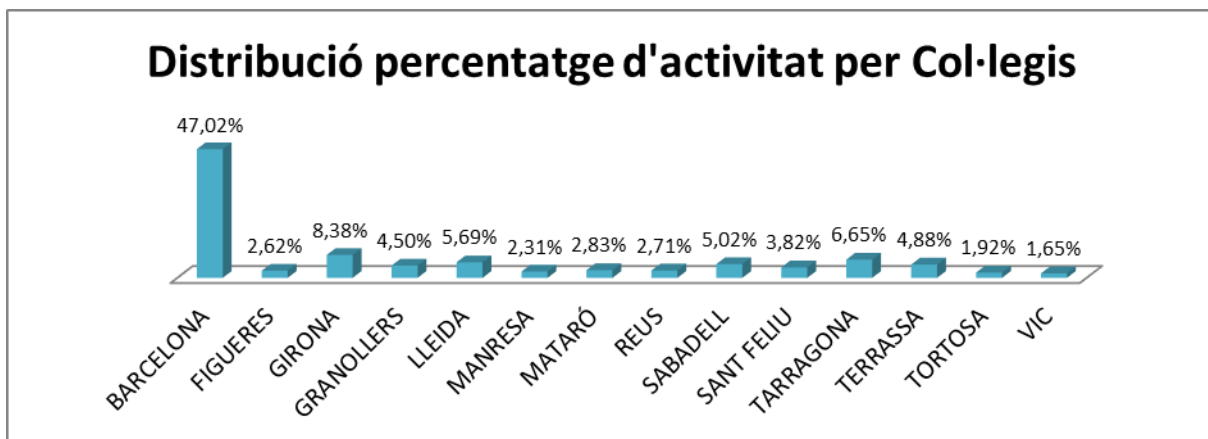
Assistència al detingut	59.177	61,81%
Servei de guàrdia assistència (fins a 5)	31.718	33,13%
Servei de guàrdia assistència (més de 5)	4.851	5,07%
Total assistències	95.746	100,00%

Assistències víctimes violència contra la dona

Assistència a la víctima	4.183	28,86%
Servei de guàrdia assistència (fins a 3)	10.097	69,67%
Servei de guàrdia assistència (més de 3)	212	1,46%
Total assistències	14.492	100,00%



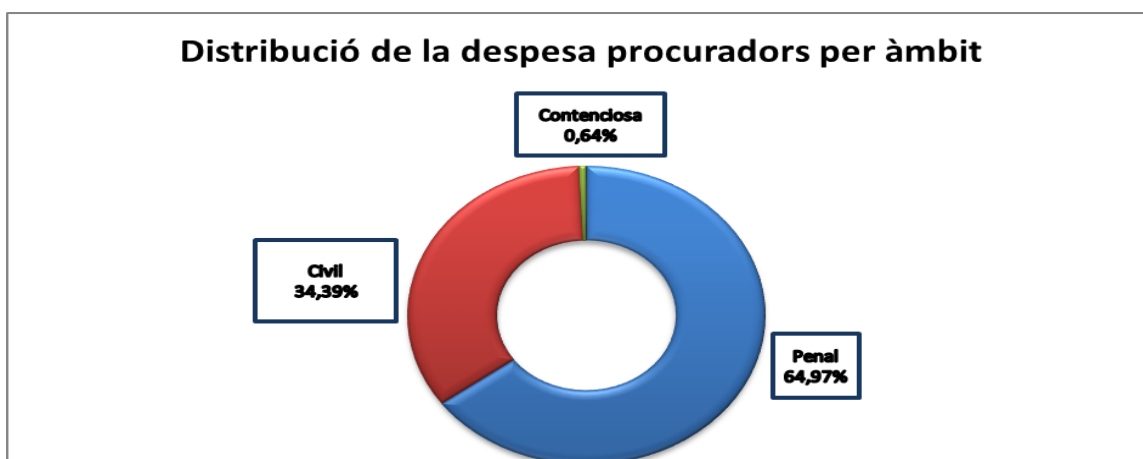
L'activitat del Col·legi d'Advocats de Barcelona suposa gairebé la meitat del total de les actuacions, seguit dels de Girona, Tarragona, Lleida i Sabadell.



## Procuradors

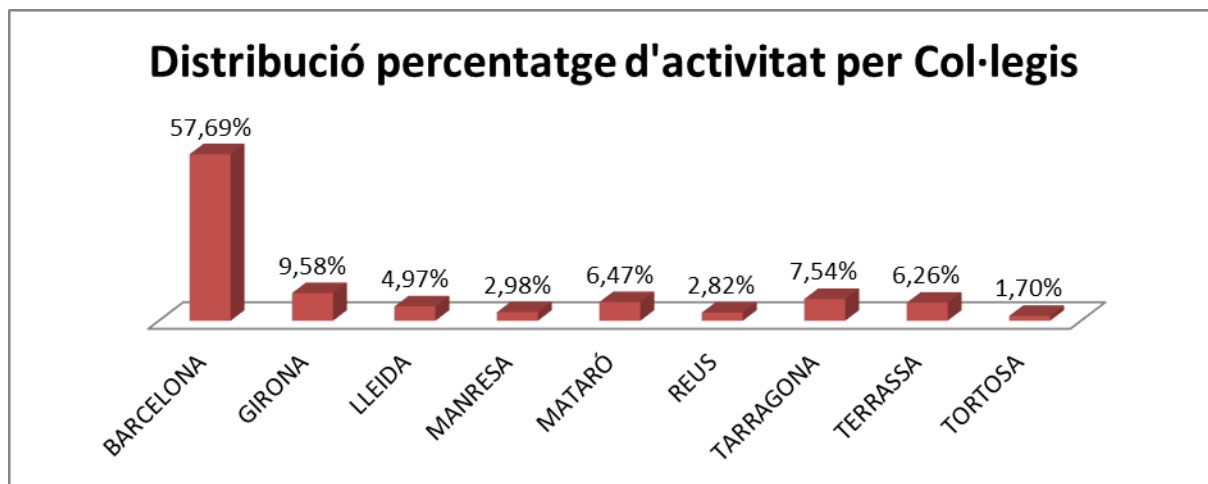
Com en el cas dels procuradors, les dades que es mostren a continuació s'han extret dels certificats que, trimestralment, envien els col·legis de procuradors al Departament de Justícia per mitjà del Consell dels Il·lustres Col·legis de Procuradors dels Tribunals de Catalunya.

En relació amb les actuacions d'assistència jurídica gratuïta, el total certificat ha estat de **176.545 actuacions durant l'any 2019**, cosa que suposa un augment del 0,77% respecte de les mateixes dades de l'any 2018. Des del punt de vista jurisdiccional, també en aquest cas, la jurisdicció penal és la que té més pes en el total d'actuacions (65%), seguida de la civil (34,4%) i la contenciosa administrativa (0,6%).





La distribució per col·legis ens mostra les mateixes tendències ja observades en l'àmbit col·legial dels advocats: el Col·legi de Procuradors de Barcelona suposa més de la meitat del total d'actuacions certificades, seguit a molta distància, dels de Girona, Tarragona i Mataró.



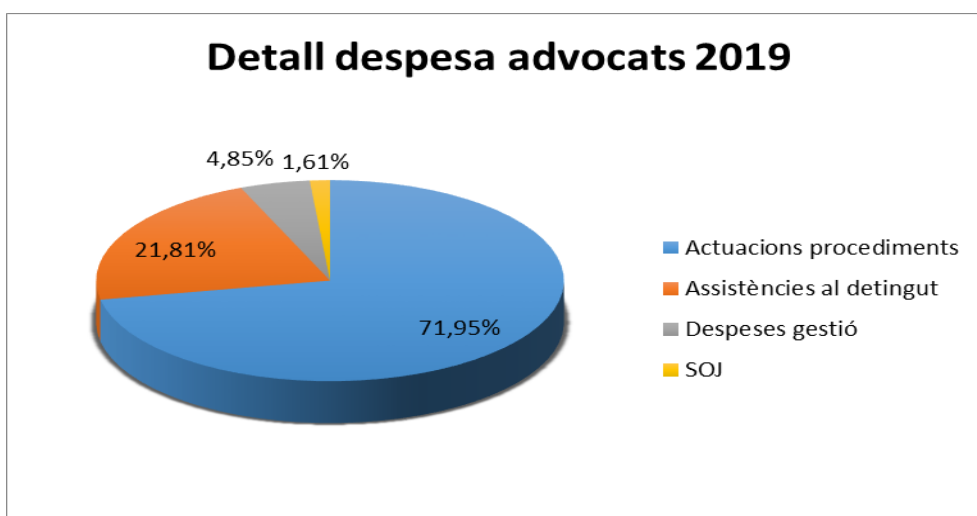
### Evolució de l'activitat professional en l'àmbit de la justícia gratuïta

	2016	2017	2018	2019	variació 19-18
<b>Actuacions d'advocats</b>	<b>296.204</b>	<b>299.426</b>	<b>310.052</b>	<b>318.267</b>	<b>2,65%</b>
<b>Actuacions procedimentals-assumpes d'ofici</b>	<b>194.629</b>	<b>195.917</b>	<b>202.570</b>	<b>208.029</b>	<b>2,69%</b>
Àmbit penal	118.682	120.265	123.159	125.517	1,91%
Àmbit civil	41.981	42.404	43.708	43.815	0,24%
Àmbit contenciós administratiu	7.534	7.028	8.704	10.892	25,14%
Àmbit social	6.833	6.010	5.805	6.489	11,78%
Recurs cassació	456	548	629	871	38,47%
Normes generals	19.143	19.662	20.565	20.445	-0,58%
<b>Actuacions d'assistències</b>	<b>101.575</b>	<b>103.509</b>	<b>107.482</b>	<b>110.238</b>	<b>2,56%</b>
Assistència ordinària	54.791	56.642	60.646	63.360	4,48%
Servei de guàrdia assistència (fins a 5)	43.835	43.940	43.005	41.815	-2,77%
Servei de guàrdia assistència (més de 5)	2.949	2.927	3.831	5.063	32,16%
<b>Actuacions de procuradors</b>	<b>164.388</b>	<b>171.133</b>	<b>175.200</b>	<b>176.545</b>	<b>0,77%</b>
Àmbit penal	109.009	112.856	113.367	114.699	1,17%
Àmbit civil	54.077	57.181	60.759	60.708	-0,08%
Àmbit contenciós administratiu	1.302	1.096	1.074	1.138	5,96%
<b>Total advocats i procuradors</b>	<b>460.592</b>	<b>470.559</b>	<b>485.252</b>	<b>494.812</b>	<b>1,97%</b>

### III. DESPESA DE L'ACTIVITAT DURANT L'ANY 2019

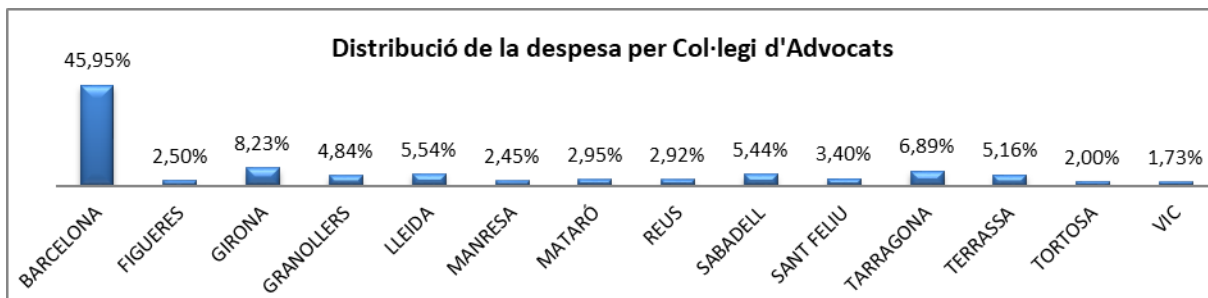
#### Advocats

El Departament de Justícia va destinar l'any 2019 un total de 59.053.174,12 € a compensar la despesa de tota l'activitat vinculada, directament o indirectament, amb l'exercici del dret d'assistència jurídica gratuïta. El total de la despesa suposa un augment, en relació amb l'any 2018, del 1,97%.



La taula i el gràfic següents mostren els imports totals satisfets a cadascun dels col·legis d'advocats, així com la distribució percentual sobre la despesa esmerçada pels conceptes d'actuacions procedimentals i assistència al detingut. Com a l'apartat de les actuacions, les dades s'han extret dels certificats trimestrals tramesos pels col·legis d'advocats, a través del Consell de Col·legis.

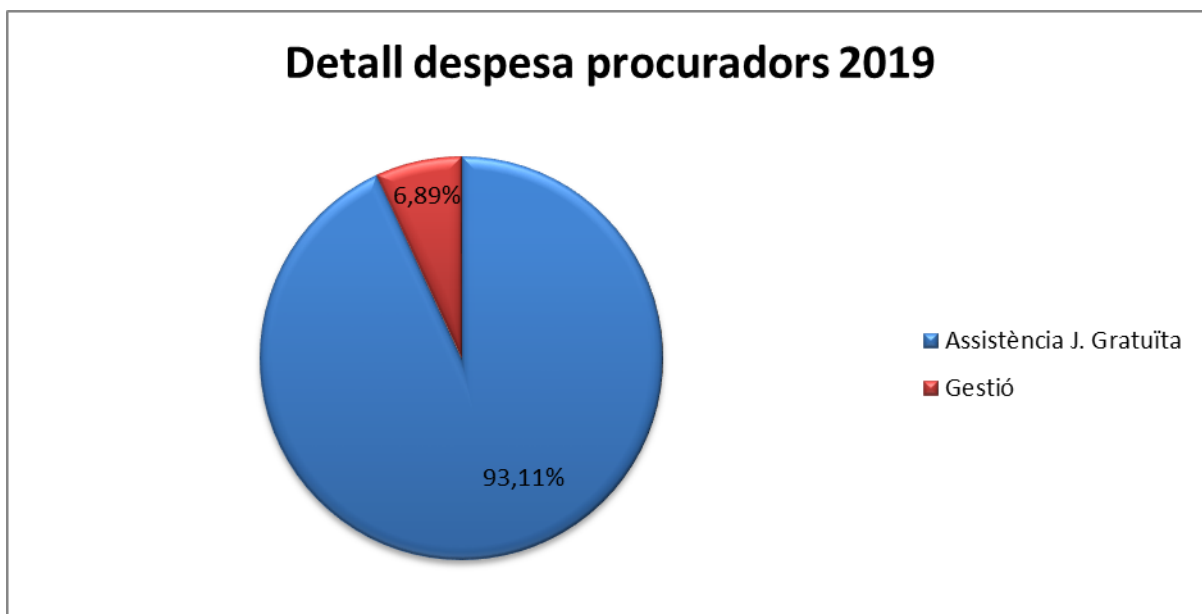
	TORN D'OFICI	ASSISTÈNCIES	TOTAL
BARCELONA	19.339.111,16	6.102.409,23	25.441.520,39
FIGUERES	970.413,23	411.479,34	1.381.892,57
GIRONA	3.402.254,10	1.155.583,69	4.557.837,79
GRANOLLERS	2.134.415,90	546.455,10	2.680.871,00
LLEIDA	2.352.459,06	712.672,14	3.065.131,20
MANRESA	1.073.993,92	280.657,51	1.354.651,43
MATARÓ	1.285.164,18	349.431,55	1.634.595,73
REUS	1.220.073,58	395.643,27	1.615.716,85
SABADELL	2.448.274,10	563.527,60	3.011.801,70
SANT FELIU	1.408.896,03	474.191,97	1.883.088,00
TARRAGONA	2.979.072,21	837.762,99	3.816.835,20
TERRASSA	2.335.062,31	521.868,14	2.856.930,45
TORTOSA	796.040,84	310.125,75	1.106.166,59
VIC	746.377,98	215.075,24	961.453,22
<b>TOTAL</b>	<b>42.491.608,60</b>	<b>12.876.883,52</b>	<b>55.368.492,12</b>



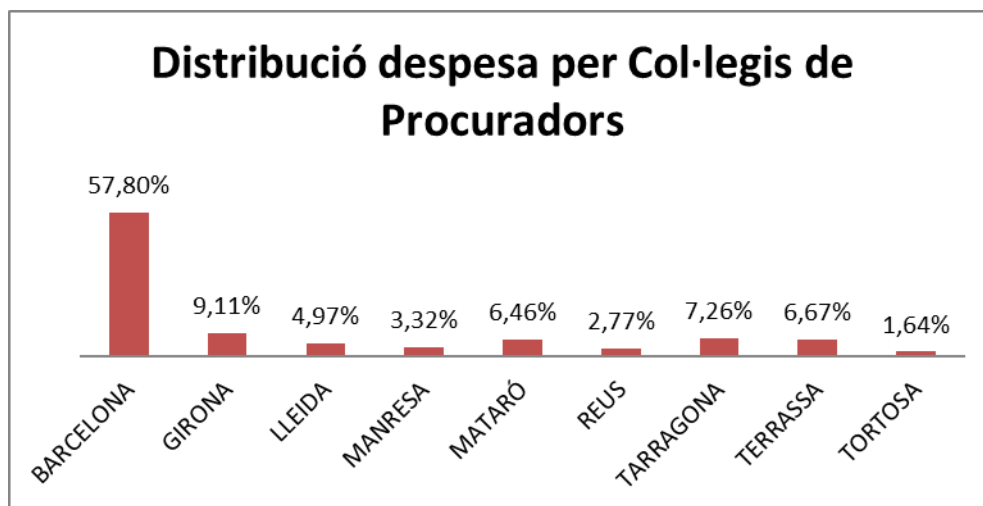
## Procuradors

El Departament de Justícia va destinar l'any 2019 un total de 6.491.270,85 € a satisfer les despeses d'assistència jurídica gratuïta i de la gestió col·legial del col·lectiu professional de procuradors. Això ha suposat un augment del 0,82% respecte de les mateixes magnituds de l'any 2018.

La despesa que correspon a les actuacions professionals és del 93,11% del total, i la que correspon a les despeses de les tasques administratives de gestió col·legial és del 6,89%.



Per àmbits col·legials, Barcelona suposa el 57,80% del total que s'ha destinat a la compensació d'actuacions professionals, seguit a molta distància de Girona (9,11%), Tarragona (7,26%), i Terrassa (6,67%).



### Evolució de la despesa en assistència jurídica gratuïta

(milions euros)	2016	2017	2018	2019	variació 19-18
<b>Advocats</b>					
Actuacions procediments	39,7	40,51	41,69	42,49	1,93%
Assistències al detingut	11,69	12,01	12,47	12,88	3,29%
Despeses de gestió	2,71	2,77	2,85	2,86	0,29%
<b>Total advocats</b>	<b>54,1</b>	<b>55,29</b>	<b>57,01</b>	<b>58,23</b>	2,14%
<b>Procuradors</b>					
Actuacions procediments	5,52	5,84	5,99	6,04	0,90%
Gestió	0,36	0,44	0,45	0,45	-0,24%
<b>Total procuradores</b>	<b>5,88</b>	<b>6,28</b>	<b>6,44</b>	<b>6,49</b>	0,82%
<b>Total despesa*</b>	<b>60,9</b>	<b>62,47</b>	<b>64,35</b>	<b>65,54</b>	1,86%
(euros)					
<b>Despesa en justícia gratuïta per habitant</b>	<b>8,09</b>	<b>8,27</b>	<b>8,47</b>	<b>8,54</b>	0,86%

Barcelona, juny de 2020.

Servei d'Assistència Jurídica Gratuïta

Sub-direcció General de Suport Judicial i Coordinació Tècnica