


**DADES
D'ASSISTÈNCIA JURÍDICA
GRATUÏTA DE CATALUNYA**



Índex

I. INTRODUCCIÓ	3
II. ACTIVITAT DURANT L'ANY 2020	5
Advocats	5
Procuradors	8
Evolució de l'activitat professional de justícia gratuïta per àmbits	9
III. DESPESA DE L'ACTIVITAT DURANT L'ANY 2020	9
Advocats	9
Procuradors	11
Evolució de la despesa en assistència jurídica gratuïta	12

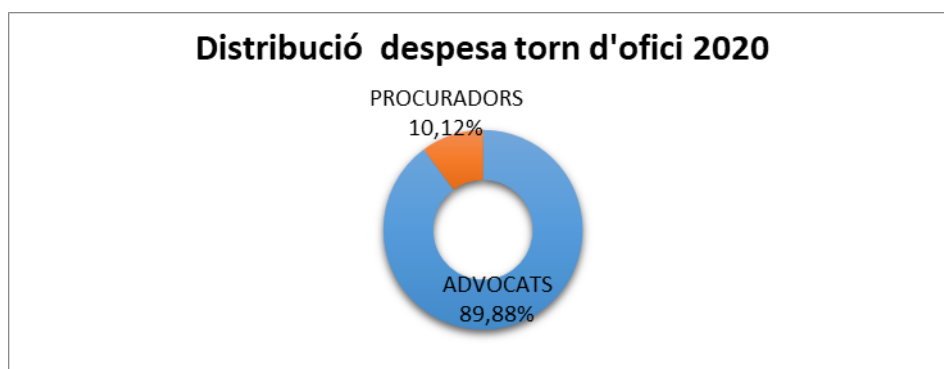
ASSISTÈNCIA JURÍDICA GRATUÏTA 2020

I. INTRODUCCIÓ

El Departament de Justícia de la Generalitat de Catalunya subvenciona, a càrrec del pressupost de la Secretaria de Relacions amb l'Administració de Justícia i per mitjà de la Subdirecció General de Suport Judicial i Coordinació Tècnica, totes les actuacions dels professionals -advocats i procuradors- emparades en el dret d'assistència jurídica gratuïta reconegut per la Llei 1/1996, de 10 de gener, d'assistència jurídica gratuïta, i pel Decret 252/1996, de 5 de juliol, de creació de les comissions d'assistència jurídica gratuïta, de regulació del procediment per al reconeixement del dret d'assistència gratuïta i de la subvenció per a les actuacions professionals dels advocats i procuradors.

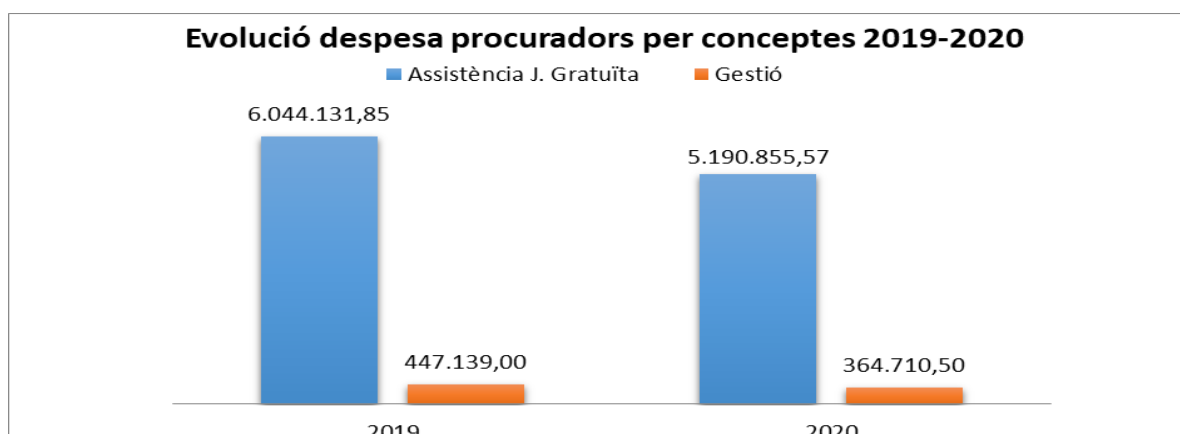
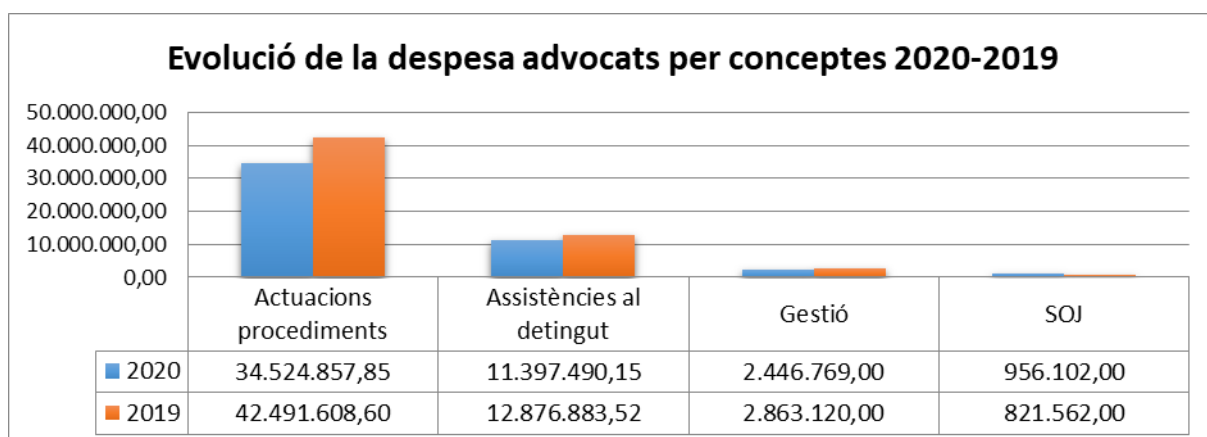
L'any 2020, el Departament ha destinat un total de 54.880.785,07€¹ a la compensació de totes les actuacions derivades de la prestació del servei d'assistència jurídica gratuïta, que inclouen: les actuacions professionals en seu judicial en el marc de l'assistència jurídica gratuïta i les assistències al detingut, les despeses de gestió col·legial, el Servei d'Orientació Jurídica (SOJ) i SOJ Penitenciari 2019, en el cas dels advocats, i les actuacions professionals en seu judicial en el marc de l'assistència jurídica gratuïta i les despeses de gestió col·legial, en el cas dels procuradors.

A conseqüència de la crisi provocada per la COVID-19, el decret d'estat d'alarma i les mesures de confinament aprovades, s'ha produït una disminució de la despesa, respecte de l'any 2019, del 16,27%. De l'import total de la despesa, el 89,88% correspon a les despeses dels advocats i el 10,12% a les dels procuradors.



Pel que fa a la distribució de la despesa per conceptes en els dos col·lectius professionals, els quadres següents mostren les magnituds més rellevants en el total de la despesa, així com la comparació entre els anys 2019 i 2020:

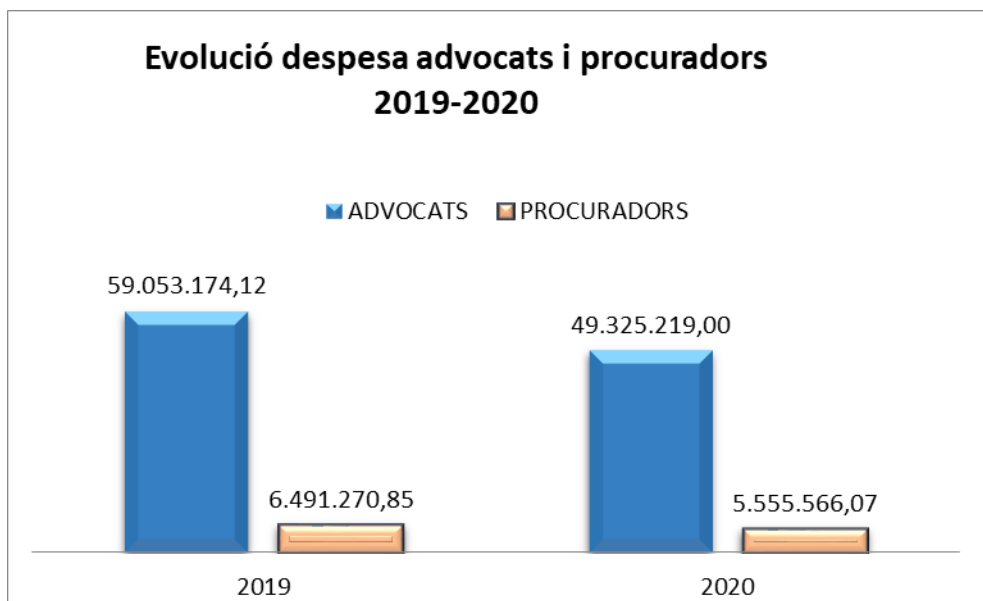
¹ S'han de deduir a aquest import les quantitats següents: advocats 166.994,44 € i procuradors 5.058,51 €, en concepte dels interessos produïts i de les devolucions efectuades pels professionals d'ofici.



Com a resum de la despesa, a continuació es presenten, en forma de taula i de gràfic, els principals conceptes de distribució i pels col·lectius professionals d'advocats i de procuradors.

COST	2019	2020	Var. Absoluta	Var. Percen.
ADVOCATS	59.053.174,12	49.325.219,00	-9.727.955,12	-16,47%
Actuacions procediments	42.491.608,60	34.524.857,85	-7.966.750,75	-18,75%
Assistències al detingut	12.876.883,52	11.397.490,15	-1.479.393,37	-11,49%
Despeses gestió	2.863.120,00	2.446.769,00	-416.351,00	-14,54%
SOJ (*)	821.562,00	956.102,00	134.540,00	16,38%
PROCURADORS	6.491.270,85	5.555.566,07	-935.704,78	-14,41%
Torn Ofici	6.044.131,85	5.190.855,57	-853.276,28	-14,12%
Gestió	447.139,00	364.710,50	-82.428,50	-18,43%
TOTAL	65.544.444,97	54.880.785,07	-10.663.659,90	-16,27%

(*) el SOJ 2020 inclou la despesa del SOJ penitenciari 19-20



II. ACTIVITAT DURANT L'ANY 2020

El total d'actuacions de justícia gratuïta durant l'any 2020 ha estat de 417.114: un 63,6 % correspon a l'activitat de l'advocacia i un 36,4% a la dels procuradors.

Advocats

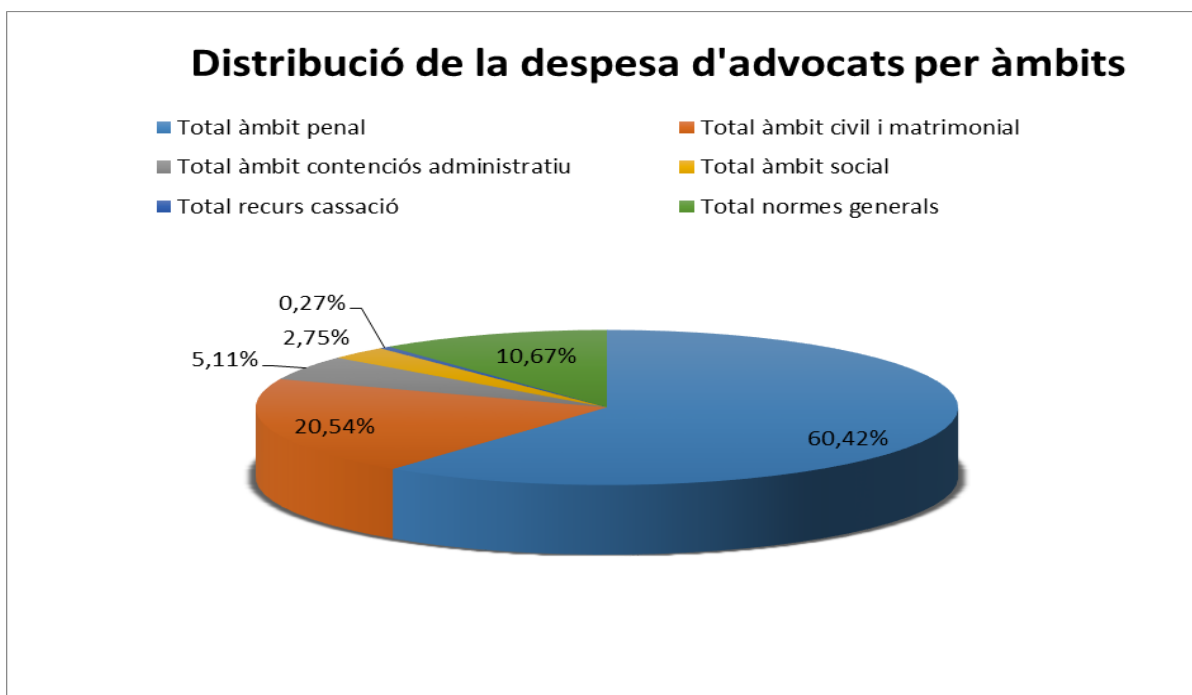
Les dades d'aquest informe s'han extret dels certificats que, amb periodicitat trimestral, trameten els col·legis d'advocats al Departament de Justícia, per mitjà del Consell dels Il·lustres Col·legis d'Advocats de Catalunya.

D'acord amb els quatre certificats trimestrals, **l'any 2020 s'han dut a terme un total de 265.307 actuacions**, desglossades en 169.747 actuacions procedimentals i

95.560 actuacions en matèria d'assistència al detingut². El volum total d'actuacions compensades suposa una disminució del 16,6% respecte de l'any 2019.

En línies generals, les actuacions procedimentals representen més de la meitat (64,0%) de l'activitat professional total, i les assistències, el 36,0% restant. Des del punt de vista jurisdiccional, l'àmbit penal continua sent el que té més pes en la despesa global:

ÀMBIT	TOTAL	Percentatge
Total àmbit penal	102.557	60,42%
Total àmbit civil i matrimonial	34.874	20,54%
Total àmbit contenciós administratiu	8.666	5,11%
Total àmbit social	4.668	2,75%
Total recurs cassació	863	0,51%
Total normes generals	18.119	10,67%
Totals assumptes d'ofici	169.747	100,00%



En matèria d'assistències, el desglossament és el següent:

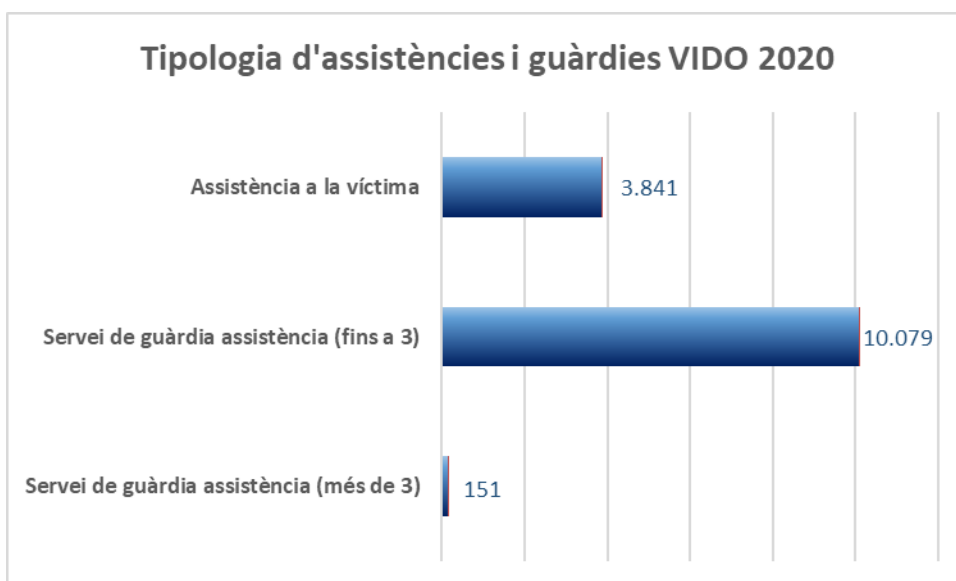
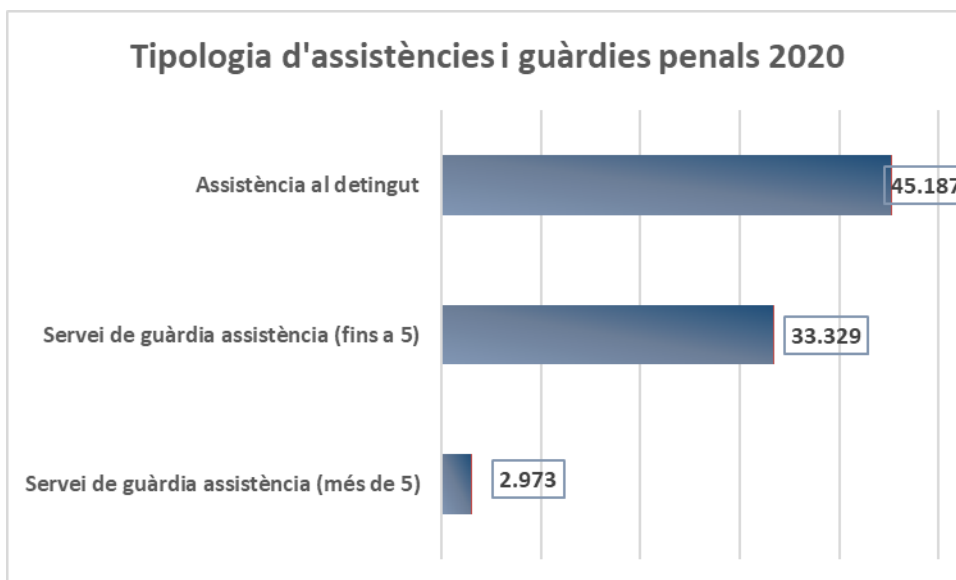
Assistències al detingut/imputat

Assistència al detingut	45.187	55,45%
Servei de guàrdia assistència (fins a 5)	33.329	40,90%
Servei de guàrdia assistència (més de 5)	2.973	3,65%
Total assistències	81.489	100,00%

² L'apartat d'assistències inclou les assistències individuals certificades (assistències posteriors al dia de guàrdia i assistències en dispensa de guàrdia) i el nombre de serveis de guàrdia (simples, dobles i inactives) certificats.

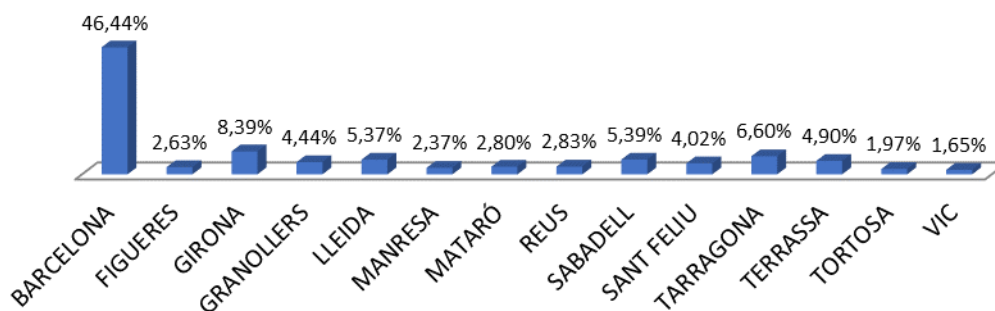
Assistències víctimes violència contra la dona

Assistència a la víctima	3.841	27,30%
Servei de guàrdia assistència (fins a 3)	10.079	71,63%
Servei de guàrdia assistència (més de 3)	151	1,07%
<i>Total assistències</i>	<i>14.071</i>	<i>100,00%</i>



L'activitat del Col·legi d'Advocats de Barcelona suposa gairebé la meitat del total de les actuacions, seguit de Girona, Tarragona, Sabadell i Lleida.

Distribució percentatge d'activitat per Col·legis

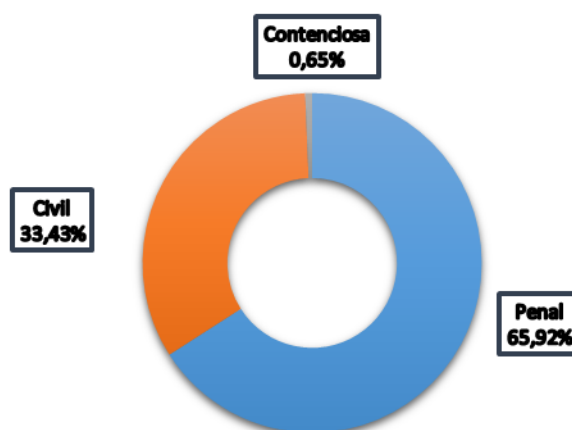


Procuradors

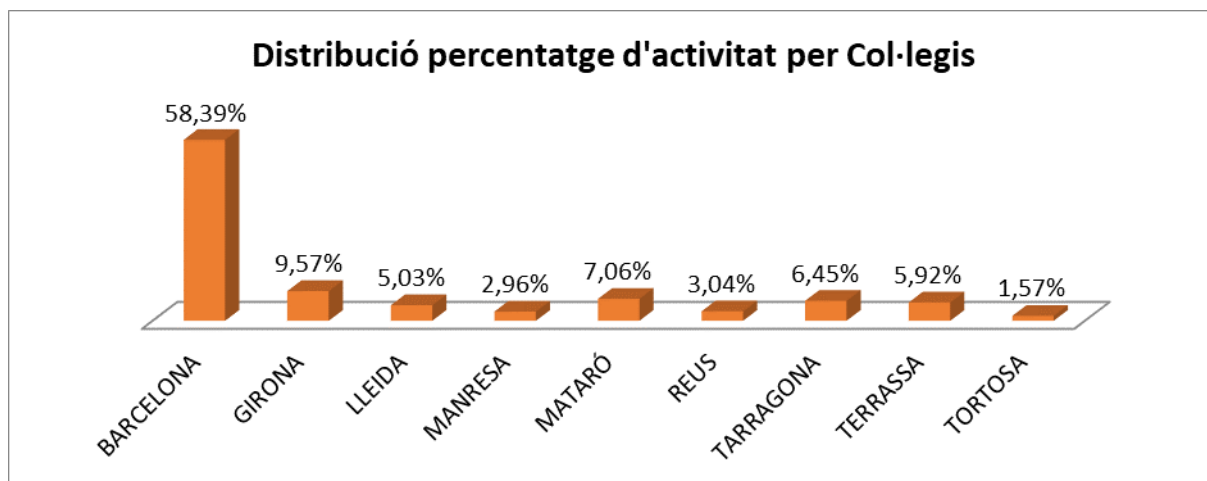
Com en el cas dels advocats, les dades que es mostren a continuació s'han extret dels certificats que, trimestralment, envien els col·legis de procuradors al Departament de Justícia per mitjà del Consell dels Il·lustres Col·legis de Procuradors dels Tribunals de Catalunya.

En relació amb les actuacions d'assistència jurídica gratuïta, el total certificat ha estat de **151.807 actuacions durant l'any 2020**, cosa que suposa una disminució del 14,0% respecte de les mateixes dades de l'any 2019. Des del punt de vista jurisdiccional, també en aquest cas, la jurisdicció penal és la que té més pes en el total d'actuacions (65,9%), seguida de la civil (33,4%) i la contenciosa administrativa (0,65%).

Distribució de la despesa procuradors per àmbit



La distribució per col·legis ens mostra les mateixes tendències ja observades en l'àmbit col·legial dels advocats: el col·legi de Procuradors de Barcelona suposa més de la meitat del total d'actuacions certificades, seguit a molta distància, dels de Girona, Mataró i Tarragona.



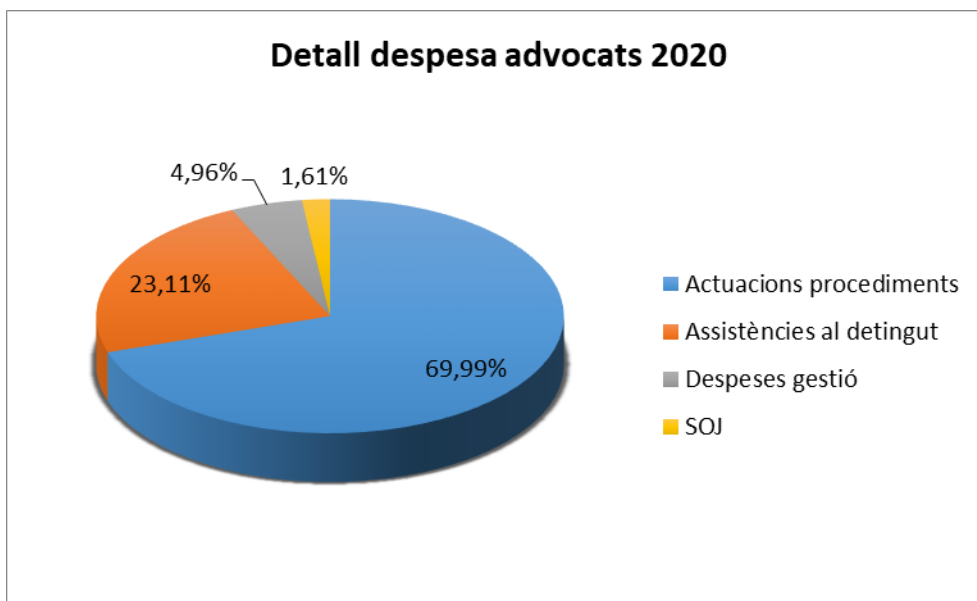
Evolució de l'activitat professional de justícia gratuïta per àmbits

	2017	2018	2019	2020	variació 2020-2019
Actuacions d'advocats	299.426	310.052	318.267	265.307	-16,64%
Actuacions procedimentals-assumptes d'ofici	195.917	202.570	208.029	169.747	-18,40%
Àmbit penal	120.265	123.159	125.517	102.557	-18,29%
Àmbit civil	42.404	43.708	43.815	34.874	-20,41%
Àmbit contenciós administratiu	7.028	8.704	10.892	8.666	-20,44%
Àmbit social	6.010	5.805	6.489	4.668	-28,06%
Recurs cassació	548	629	871	863	-0,92%
Normes generals	19.662	20.565	20.445	18.119	-11,38%
Actuacions d'assistències	103.509	107.482	110.238	95.560	-13,31%
Assistència ordinària	56.642	60.646	63.360	49.028	-22,62%
Servei de guàrdia assistència (fins a 5)	43.940	43.005	41.815	43.408	3,81%
Servei de guàrdia assistència (més de 5)	2.927	3.831	5.063	3.124	-38,30%
Actuacions de procuradors	171.133	175.200	176.545	151.807	-14,01%
Àmbit penal	112.856	113.367	114.699	100.071	-12,75%
Àmbit civil	57.181	60.759	60.708	50.742	-16,42%
Àmbit contenciós administratiu	1.096	1.074	1.138	994	-12,65%
Total advocats i procuradors	470.559	485.252	494.812	417.114	-15,70%

III. DESPESA DE L'ACTIVITAT DURANT L'ANY 2020

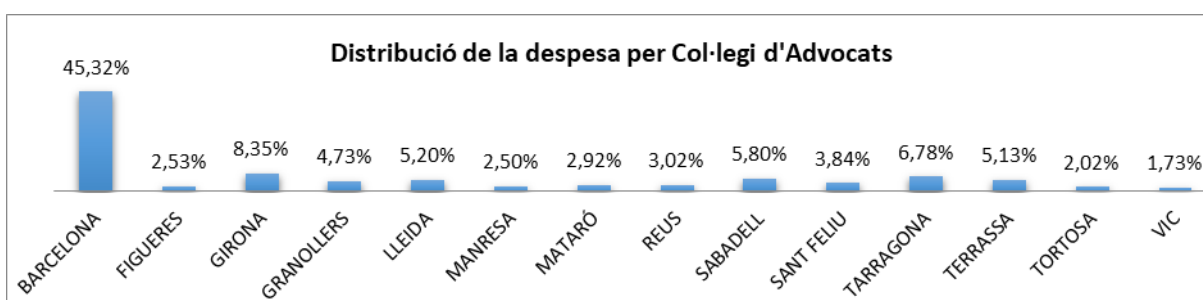
Advocats

El Departament de Justícia va destinar l'any 2020 un total de 49.325.219 € a compensar la despesa de tota l'activitat vinculada, directament o indirectament, amb l'exercici del dret d'assistència jurídica gratuïta. El total de la despesa suposa una disminució, en relació amb l'any 2019, del 16,47%.



La taula i el gràfic següents mostren els imports totals satisfets a cadascun dels col·legis de l'advocacia, així com la distribució percentual sobre la despesa esmerçada pels conceptes d'actuacions procedimentals i assistència al detingut. Com a l'apartat de les actuacions, les dades s'han extret dels certificats trimestrals tramesos pels col·legis d'advocats, a través del Consell de Col·legis.

	TORN D'OFICI	ASSISTÈNCIES	TOTAL
BARCELONA	15.648.307,78	5.165.481,48	20.813.789,26
FIGUERES	788.070,47	375.451,78	1.163.522,25
GIRONA	2.787.632,59	1.046.135,75	3.833.768,34
GRANOLLERS	1.671.737,58	502.093,82	2.173.831,40
LLEIDA	1.769.659,31	617.731,87	2.387.391,18
MANRESA	884.159,00	263.824,74	1.147.983,74
MATARÓ	1.008.302,90	331.992,85	1.340.295,75
REUS	1.021.720,76	366.799,87	1.388.520,63
SABADELL	2.129.321,87	535.221,13	2.664.543,00
SANT FELIU	1.340.806,87	421.576,24	1.762.383,11
TARRAGONA	2.345.073,18	770.740,43	3.115.813,61
TERRASSA	1.857.577,56	497.277,28	2.354.854,84
TORTOSA	634.310,88	293.810,17	928.121,05
VIC	638.177,10	209.352,74	847.529,84
TOTAL	34.524.857,85	11.397.490,15	45.922.348,00

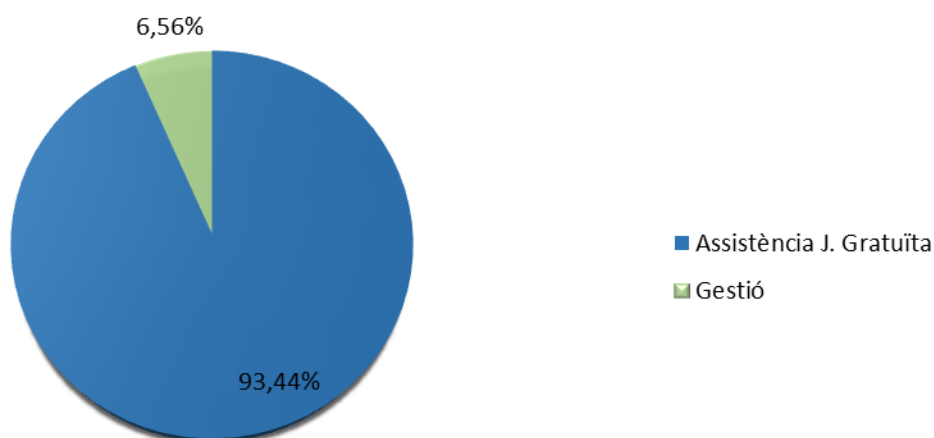


Procuradors

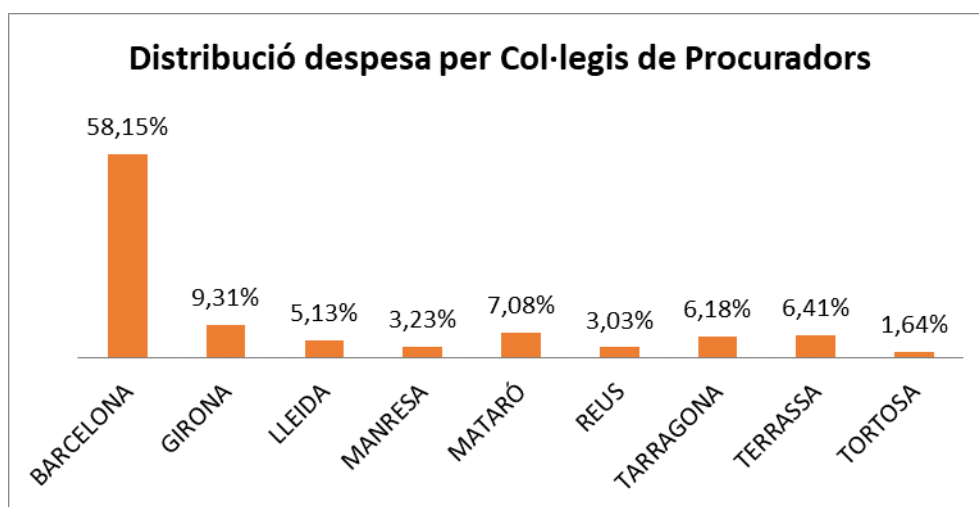
El Departament de Justícia va destinar l'any 2020 un total de 5.555.566,07 € a satisfer les despeses d'assistència jurídica gratuïta i de la gestió col·legial del col·lectiu professional de procuradors. Això ha suposat una disminució del 14,4% respecte de les mateixes magnituds de l'any 2019.

La despesa que correspon a les actuacions professionals és del 93,4% del total, i la que correspon a les despeses de les tasques administratives de gestió col·legial és del 6,6%.

Detall despesa procuradors 2020



Per àmbits col·legials, Barcelona suposa el 58,15% del total que s'ha destinat a la compensació d'actuacions professionals, seguit a molta distància de Girona (9,31%), Mataró (7,08%), Terrassa (6,41%), i Tarragona (6,18%).



Evolució de la despesa en assistència jurídica gratuïta

(milions euros)	2017	2018	2019	2020	variació 2020-2019
Advocats					
Actuacions procediments	40,51	41,69	42,49	34,52	-18,75%
Assistències al detingut	12,01	12,47	12,88	11,40	-11,49%
Despeses de gestió	2,77	2,85	2,86	2,45	-14,54%
Total advocats	55,29	57,01	58,23	48,37	-16,94%
Procuradors					
Actuacions procediments	5,84	5,99	6,04	5,19	-14,12%
Gestió	0,44	0,45	0,45	0,36	-18,43%
Total procuradores	6,28	6,44	6,49	5,55	-14,41%
Total despesa*	62,47	64,35	65,54	54,88	-16,27%
(euros)					
Despesa en justícia gratuïta per habitant	8,27	8,47	8,54	7,05	-17,40%

**Inclou la subvenció destinada al finançament dels serveis d'orientació jurídica (SOJ)*

Barcelona, 3 de juny de 2021

Servei d'Assistència Jurídica Gratuïta

Sub-direcció General de Suport Judicial i Coordinació Tècnica

Secretaria de Relacions amb l'Administració de Justícia