


**DADES
D'ASSISTÈNCIA JURÍDICA
GRATUÏTA DE CATALUNYA**



Índex

I. INTRODUCCIÓ	3
II. ACTIVITAT DURANT L'ANY 2021	5
Advocats.....	5
Procuradors	8
Evolució de l'activitat professional de justícia gratuïta per àmbits	9
III. DESPESA DE L'ACTIVITAT DURANT L'ANY 2021.....	10
Advocats	10
Procuradors	11
Evolució de la despesa en assistència jurídica gratuïta	13

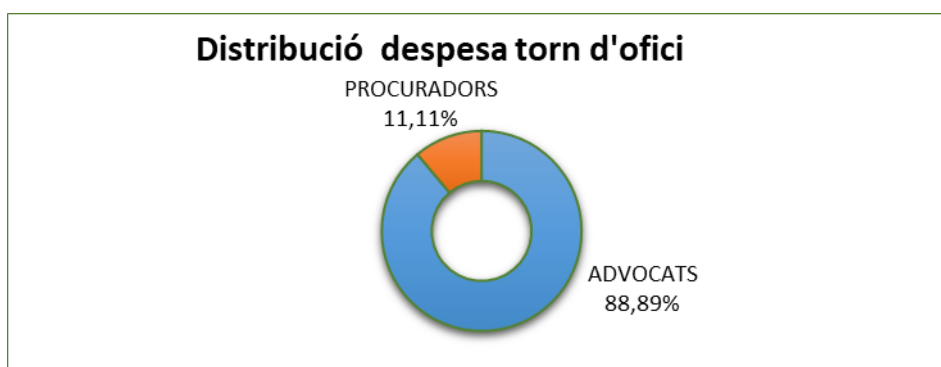
ASSISTÈNCIA JURÍDICA GRATUÏTA 2021

I. INTRODUCCIÓ

El Departament de Justícia de la Generalitat de Catalunya subvenciona, a càrrec del pressupost de la Secretaria per a l'Administració de Justícia i per mitjà de la Subdirecció General de Suport Judicial i Coordinació Tècnica, totes les actuacions dels professionals -advocats i procuradors- emparades en el dret d'assistència jurídica gratuïta reconegut per la Llei 1/1996, de 10 de gener, d'assistència jurídica gratuïta, i pel Decret 252/1996, de 5 de juliol, de creació de les comissions d'assistència jurídica gratuïta, de regulació del procediment per al reconeixement del dret d'assistència gratuïta i de la subvenció per a les actuacions professionals dels advocats i procuradors.

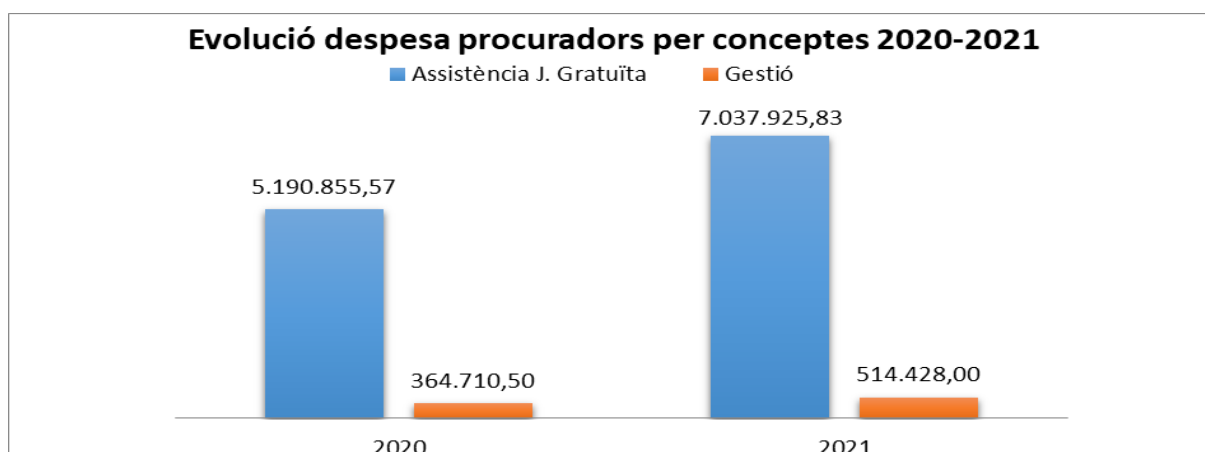
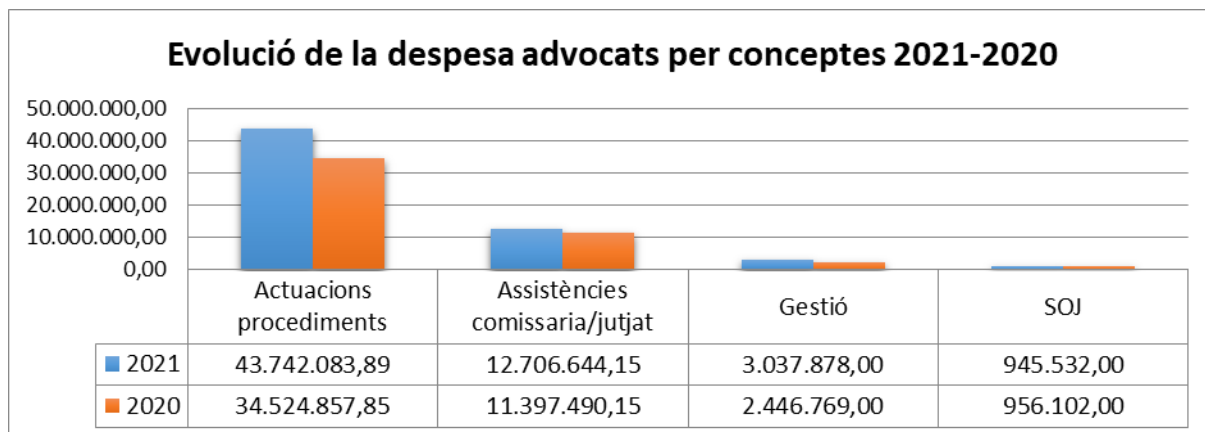
L'any 2021 el Departament ha destinat un total de 67.984.491,87 euros¹ a la compensació de totes les actuacions derivades de la prestació del servei d'assistència jurídica gratuïta, que inclouen: pel que fa als advocats, les actuacions professionals en seu judicial en el marc de l'assistència jurídica gratuïta i les assistències al detingut; les despeses de gestió col·legial; el Servei d'Orientació Jurídica (SOJ) i SOJ Penitenciari. Pel que fa al procuradors, inclouen les actuacions professionals en seu judicial en el marc de l'assistència jurídica gratuïta i les despeses de gestió col·legial.

Aquest import suposa un augment de la despesa, respecte de l'any 2020, del 23,88%. De l'import total de la despesa, el 88,89% correspon a les despeses dels advocats i l'11,11% a les dels procuradors.



¹ S'han de deduir a aquest import les quantitats següents: advocats 328.679,19 euros i procuradors 9.138,36 euros, en concepte dels interessos produïts i de les devolucions efectuades pels professionals d'ofici.

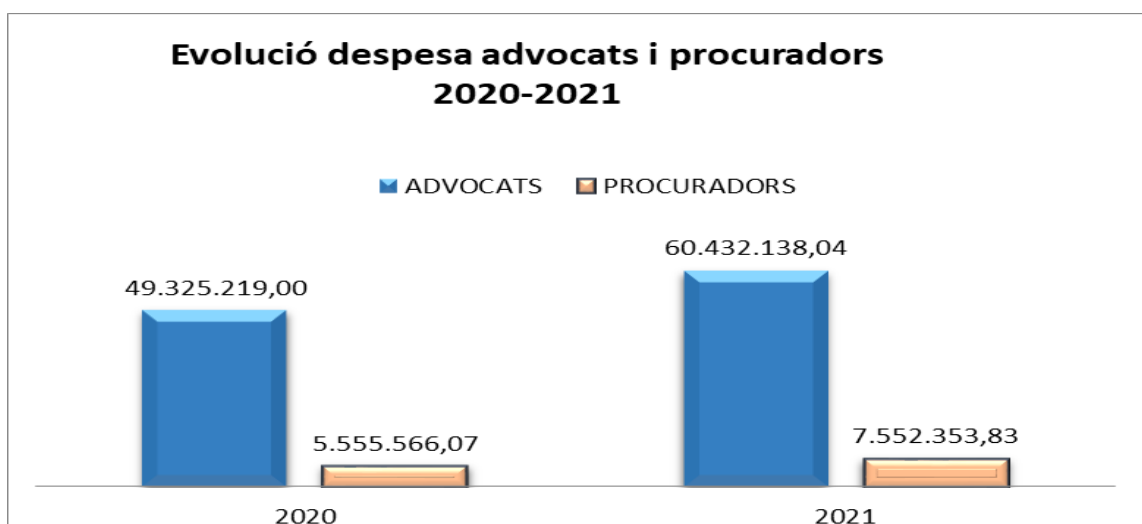
Pel que fa a la distribució de la despesa per conceptes en els dos col·lectius professionals (advocats i procuradors), els quadres següents mostren les magnituds més rellevants en el total de la despesa, així com la comparació entre els anys 2020 i 2021:



Com a resum de la despesa, a continuació es presenten, en forma de taula i de gràfic, els principals conceptes de distribució i pels col·lectius professionals d'advocats i de procuradors.

VARIACIÓ DESPESA	Any 2020	Any 2021	Var. absoluta	Var. %
ADVOCATS	49.325.219,00	60.432.138,04	11.106.919,04	22,52%
<i>Actuacions procediments</i>	<i>34.524.857,85</i>	<i>43.742.083,89</i>	<i>9.217.226,04</i>	<i>26,70%</i>
<i>Assistències al detingut</i>	<i>11.397.490,15</i>	<i>12.706.644,15</i>	<i>1.309.154,00</i>	<i>11,49%</i>
<i>Despeses gestió</i>	<i>2.446.769,00</i>	<i>3.037.878,00</i>	<i>591.109,00</i>	<i>24,16%</i>
<i>SOJ*</i>	<i>956.102,00</i>	<i>945.532,00</i>	<i>-10.570,00</i>	<i>-1,12%</i>
PROCURADORS	5.555.566,07	7.552.353,83	1.996.787,76	35,94%
<i>Torn Ofici</i>	<i>5.190.855,57</i>	<i>7.037.925,83</i>	<i>1.847.070,26</i>	<i>35,58%</i>
<i>Gestió</i>	<i>364.710,50</i>	<i>514.428,00</i>	<i>149.717,50</i>	<i>41,05%</i>
TOTAL	54.880.785,07	67.984.491,87	13.103.706,80	23,88%

(*) el SOJ 2020 inclou la despesa del SOJ penitenciari 19-20



II. ACTIVITAT DURANT L'ANY 2021

El total d'actuacions de justícia gratuïta durant l'any 2021 ha estat de 532.849: un 60,08 % correspon a l'activitat de l'advocacia i un 39,92% a la dels procuradors.

Advocats

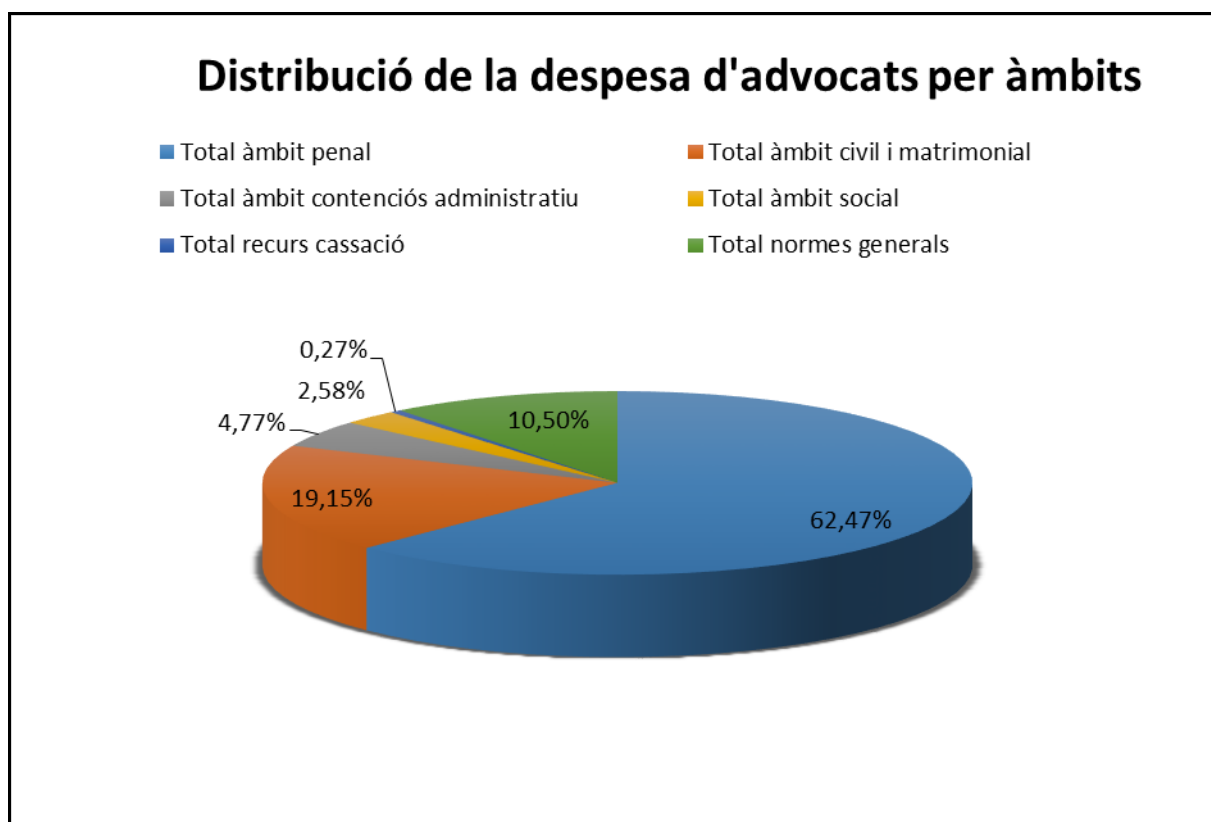
Les dades d'aquest informe s'han extret dels certificats que, amb periodicitat trimestral, trameten els col·legis d'advocats al Departament de Justícia, per mitjà del Consell dels Il·lustres Col·legis d'Advocats de Catalunya.

D'acord amb els quatre certificats trimestrals, **l'any 2021 s'han dut a terme un total de 320.144 actuacions**, desglossades en 212.223 actuacions procedimentals i

107.921 actuacions en matèria d'assistència al detingut². El volum total d'actuacions compensades suposa un augment del 20,67% respecte de l'any 2020. Cal tenir en compte, però, que l'any 2020 es va viure una situació excepcional amb una disminució del nombre d'expedients tramitats respecte d'anys anteriors, atesa la situació general viscuda a la societat a causa de la pandèmia de la covid-19.

En línies generals, les actuacions procedimentals representen més de la meitat (66,29%) de l'activitat professional total, i les assistències el 33,71% restant. Des del punt de vista jurisdiccional, l'àmbit penal continua sent el que té més pes en la despesa global:

ÀMBIT	TOTAL	Total percent.
Total àmbit penal	132.579	62,47%
Total àmbit civil i matrimonial	40.651	19,15%
Total àmbit contenciós administratiu	10.119	4,77%
Total àmbit social	5.473	2,58%
Total recurs cassació	1.115	0,53%
Total normes generals	22.286	10,50%
Total assumptes d'ofici	212.223	100,00%



² L'apartat d'assistències inclou les assistències individuals certificades (assistències posteriors al dia de guàrdia i assistències en dispensa de guàrdia) i el nombre de serveis de guàrdia (simples, dobles i inactives) certificats.

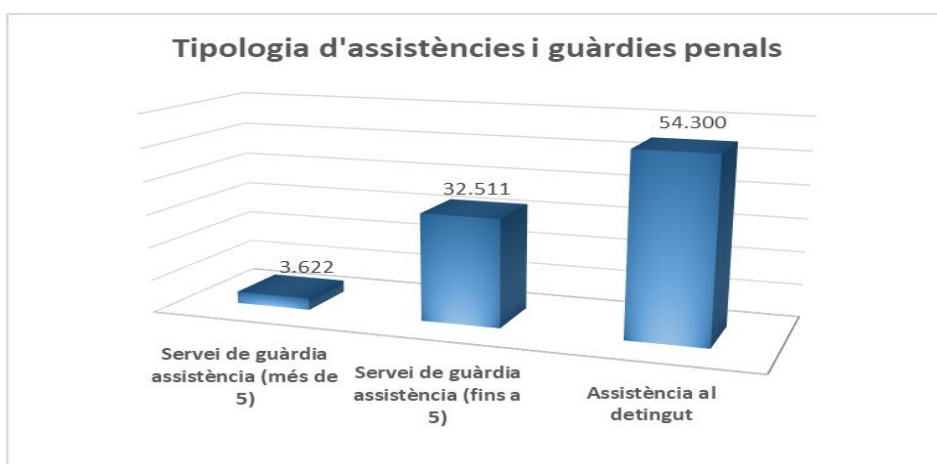
En matèria d'assistències, el desglossament és el següent:

Assistències al detingut/imputat

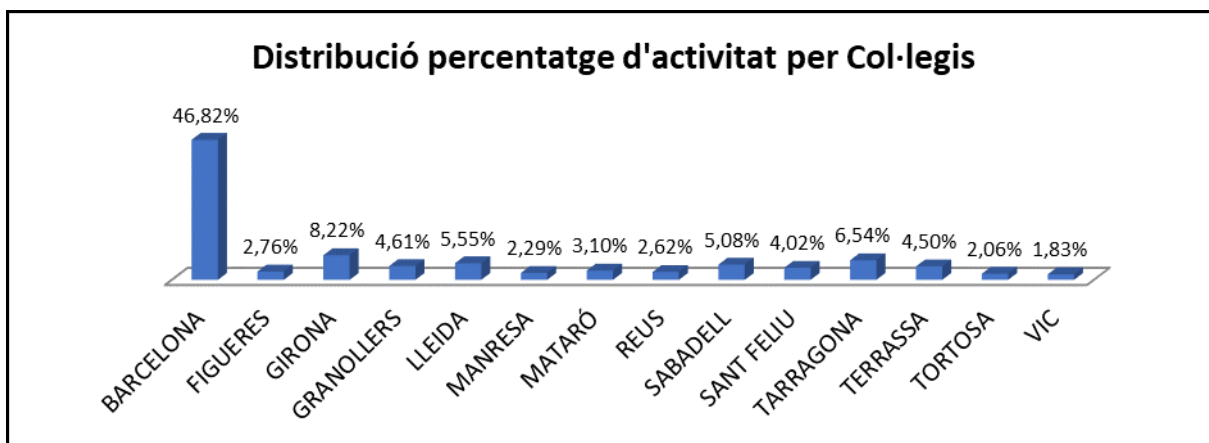
Assistència al detingut	54.300	60,04%
Servei de guàrdia simple (fins a 5 assistències)	32.511	35,95%
Servei de guàrdia doble (més de 5 assistències)	3.622	4,01%
Total assistències	90.433	100,00%

Assistències víctimes violència contra la dona

Assistència a la víctima	7.469	42,71%
Servei de guàrdia simple (fins a 3 assistències)	9.699	55,46%
Servei de guàrdia doble (més de 3 assistències)	320	1,83%
Total assistències	17.488	100,00%



L'activitat del Col·legi de l'Advocacia de Barcelona suposa gairebé la meitat del total de les actuacions, seguit dels col·legis de Girona, Tarragona, Lleida i Sabadell

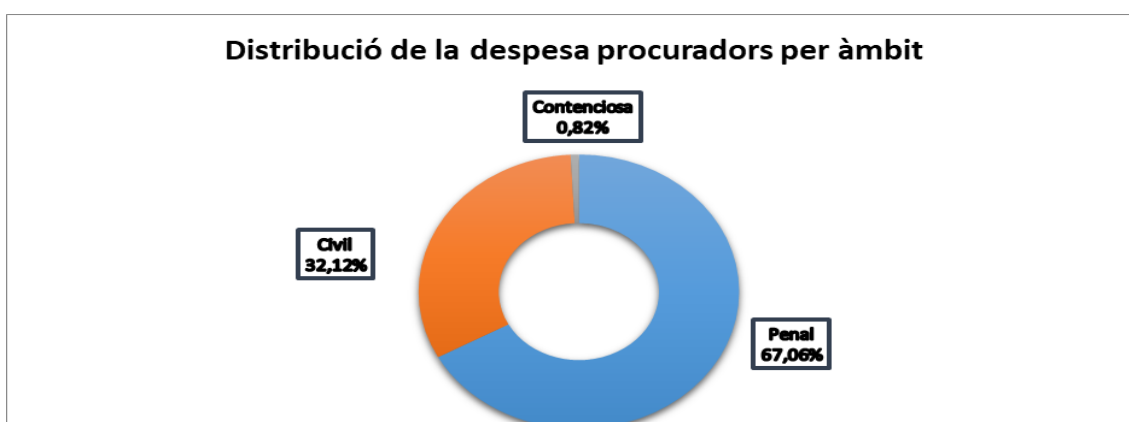


Procuradors

Com en el cas dels advocats, les dades que es mostren a continuació s'han extret dels certificats que, trimestralment, envien els col·legis de procuradors al Departament de Justícia per mitjà del Consell dels Il·lustres Col·legis de Procuradors dels Tribunals de Catalunya.

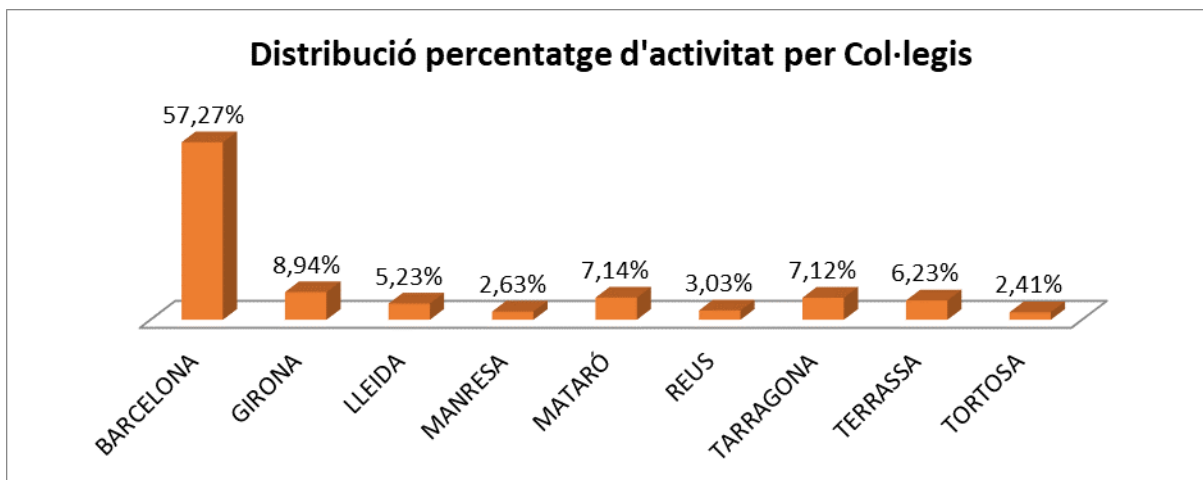
En relació amb les actuacions d'assistència jurídica gratuïta, el total certificat ha estat de **212.705 actuacions durant l'any 2021**, cosa que suposa un augment del 40,12% respecte de les mateixes dades de l'any 2020. No obstant, tal com ja s'ha apuntat més amunt, cal tenir en compte que l'any 2020 el nombre d'expedients tramitats respecte d'anys anteriors havia disminuït, atesa la situació de pandèmia de la covid-19.

Des del punt de vista jurisdiccional, també en aquest cas, la jurisdicció penal és la que té més pes en el total d'actuacions (67,06%), seguida de la civil (32,12%) i la contenciosa administrativa (0,82%).



La distribució per col·legis ens mostra les mateixes tendències ja observades en l'àmbit col·legial dels advocats: el Col·legi de Procuradors del Tribunals de

Barcelona suposa més de la meitat del total d'actuacions certificades, seguit a molta distància dels de Girona, Mataró i Tarragona.



Evolució de l'activitat professional de justícia gratuïta per àmbits

	2018	2019	2020	2021	variació 2021-2020
Actuacions d'advocats	310.052	318.267	265.307	320.144	20,67%
Actuacions procedimentals-assumpes d'ofici	202.570	208.029	169.747	212.223	25,02%
Àmbit penal	123.159	125.517	102.557	132.579	29,27%
Àmbit civil	43.708	43.815	34.874	40.651	16,57%
Àmbit contenciós administratiu	8.704	10.892	8.666	10.119	16,77%
Àmbit social	5.805	6.489	4.668	5.473	17,25%
Recurs cassació	629	871	863	1.115	29,20%
Normes generals	20.565	20.445	18.119	22.286	23,00%
Actuacions d'assistències	107.482	110.238	95.560	107.921	12,94%
Assistència ordinària	60.646	63.360	49.028	61.769	25,99%
Servei de guàrdia simple	43.005	41.815	43.408	42.210	-2,76%
Servei de guàrdia doble	3.831	5.063	3.124	3.942	26,18%
Actuacions de procuradors	175.200	176.545	151.807	212.705	40,12%
Àmbit penal	113.367	114.699	100.071	142.644	42,54%
Àmbit civil	60.759	60.708	50.742	68.319	34,64%
Àmbit contenciós administratiu	1.074	1.138	994	1.742	75,25%
Total advocats i procuradors	485.252	494.812	417.114	532.849	27,75%

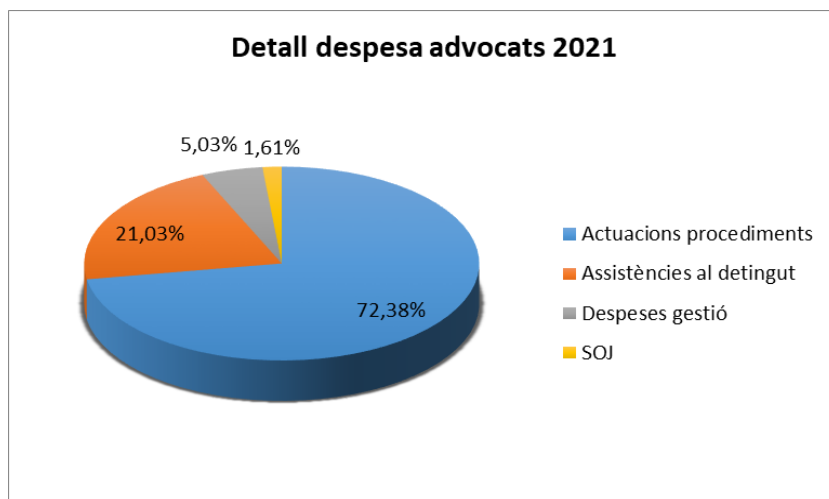
III. DESPESA DE L'ACTIVITAT DURANT L'ANY 2021

Advocats

El Departament de Justícia va destinar l'any 2021 un total de 60.432.138,04 euros a compensar la despesa de tota l'activitat vinculada, directament o indirectament, amb l'exercici del dret d'assistència jurídica gratuïta. El total de la despesa suposa un augment del 22,52% en relació amb la despesa de l'any 2020, tenint en compte la situació pandèmica en què la societat es trobava immersa l'any 2020, ja exposada en apartats anteriors.

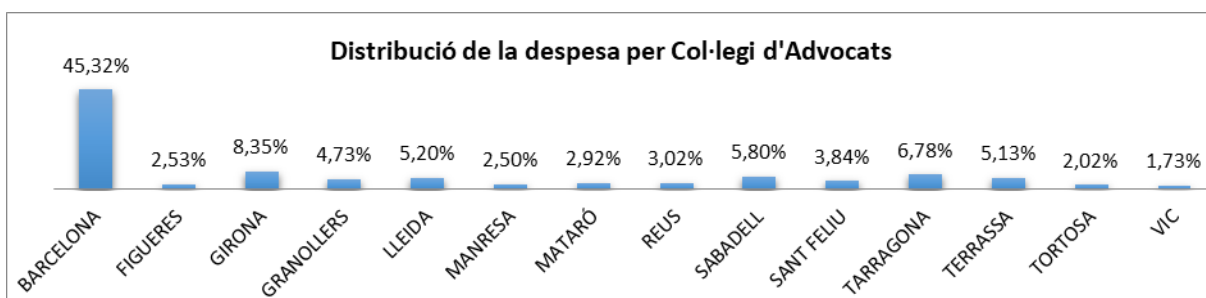
La despesa desglossada per actuacions professionals, gestió col·legial i servei d'orientació jurídica es mostra en el quadre següent:

Actuacions procediments	43.742.083,89
Assistències	12.706.644,15
Despeses de gestió	3.037.878,00
Servei d'assessorament jurídic (SOJ)	945.532,00
Total despesa 2021	60.432.138,04



La taula i el gràfic següents mostren els imports totals pagats a cadascun dels col·legis de l'advocacia, així com la distribució percentual sobre la despesa efectuada per conceptes d'actuacions procedimentals i assistència. Com a l'apartat de les actuacions, les dades s'han extret dels certificats trimestrals emesos pels col·legis d'advocats, tramesos mitjançant el Consell de Col·legis de l'Advocacia de Catalunya.

	TORN D'OFICI	ASSISTÈNCIES	TOTAL
BARCELONA	20.117.369,48	5.719.264,10	25.836.633,58
FIGUERES	1.020.368,41	445.655,31	1.466.023,72
GIRONA	3.442.653,84	1.178.927,22	4.621.581,06
GRANOLLERS	2.187.108,80	582.439,76	2.769.548,56
LLEIDA	2.282.119,63	756.493,22	3.038.612,85
MANRESA	1.087.769,45	271.421,69	1.359.191,14
MATARÓ	1.439.952,58	369.966,80	1.809.919,38
REUS	1.227.004,35	382.567,06	1.609.571,41
SABADELL	2.552.944,56	562.876,83	3.115.821,39
SANT FELIU	1.687.791,81	475.429,87	2.163.221,68
TARRAGONA	2.876.934,44	890.805,67	3.767.740,11
TERRASSA	2.210.248,59	492.041,46	2.702.290,05
TORTOSA	854.822,92	332.109,46	1.186.932,38
VIC	754.995,03	246.645,70	1.001.640,73
TOTAL	43.742.083,89	12.706.644,15	56.448.728,04

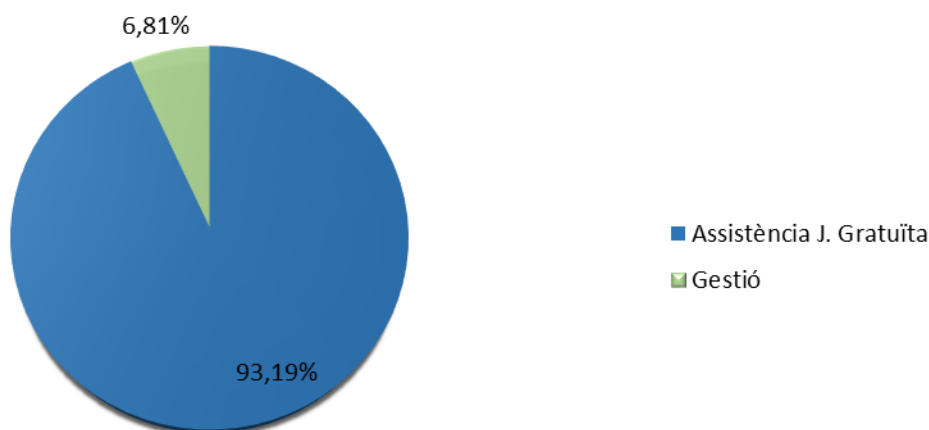


Procuradors

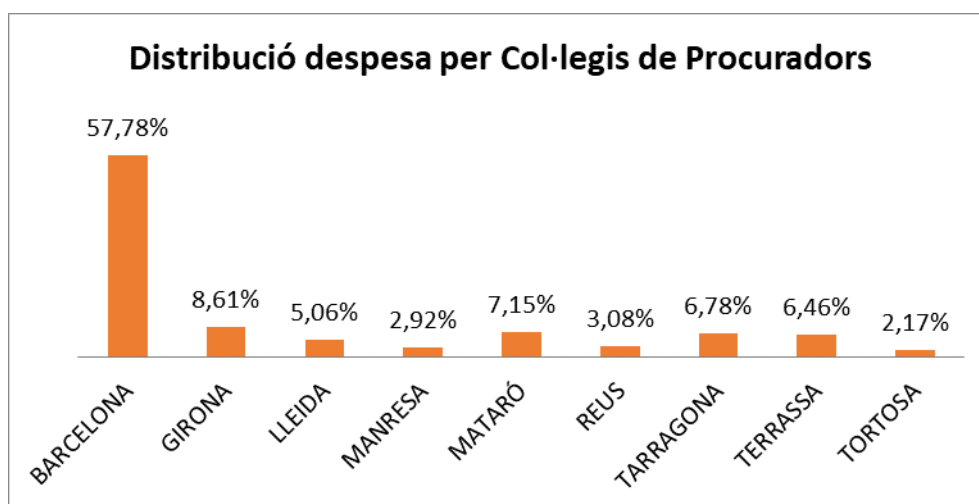
El Departament de Justícia va destinar l'any 2021 un total de 7.552.353,83 euros a pagar les despeses d'assistència jurídica gratuïta i les despeses de gestió col·legial dels Procuradors del Tribunals. Això ha suposat un augment del 35,94% respecte de la despesa de l'any 2020.

Del total de la despesa, el 93,19% correspon a les actuacions professionals i el 6,81% restant a les despeses per les tasques administratives de gestió col·legial.

Detall despesa procuradors 2021



Per àmbits col·legials, el Col·legi de Procuradors dels Tribunals de Barcelona suposa el 57,78% del total de la despesa que s'ha destinat a la compensació d'actuacions professionals, seguit a molta distància dels col·legis de Girona (8,61%), Mataró (7,15%), Tarragona (6,78%) i Terrassa (6,46%),



Evolució de la despesa en assistència jurídica gratuïta

Despesa en milions d'euros	2018	2019	2020	2021	variació % 2021-2020
Advocats					
Actuacions procediments	41,69	42,49	34,52	43,74	26,71%
Assistències	12,47	12,88	11,40	12,71	11,49%
Despeses de gestió	2,85	2,86	2,45	3,03	23,67%
Total advocats	57,01	58,23	48,37	59,48	22,97%
Procuradors					
Actuacions procediments	5,99	6,04	5,19	7,04	35,65%
Despeses de gestió	0,45	0,45	0,36	0,51	41,67%
Total procuradors	6,44	6,49	5,55	7,55	36,04%
Total despesa*	64,35	65,54	54,88	67,98	23,87%

**Inclou la subvenció destinada al finançament dels serveis d'orientació jurídica (SOJ)*

Despesa en justícia gratuïta per habitant (en euros)	8,50	8,29	7,11	8,76	23,30%
---	------	------	------	------	--------

Octubre 2022

Servei d'Assistència Jurídica Gratuïta
 Subdirecció General de Suport Judicial i Coordinació Tècnica
 Secretaria per a l'Administració de Justícia