


**DADES  
D'ASSISTÈNCIA JURÍDICA  
GRATUÏTA DE CATALUNYA**



## **MEMÒRIA DE L'ASSISTÈNCIA JURÍDICA GRATUÏTA**

**EXERCICI 2022**

**Subdirecció General de Suport Judicial i Coordinació Tècnica**

**SECRETARIA PER A L'ADMINISTRACIÓ DE JUSTÍCIA**

## Índex

|   |    |
|---|----|
| I. INTRODUCCIÓ .....  | 3  |
| II. ACTIVITAT DURANT L'ANY 2022 .....                                     | 5  |
| ADVOCATS .....  | 6  |
| PROCURADORS .....   | 9  |
| EVOLUCIÓ DE L'ACTIVITAT PROFESSIONAL DE JUSTÍCIA GRATUÏTA PER ÀMBITS...10 |    |
| III. DESPESA DE L'ACTIVITAT DURANT L'ANY 2022.....                        | 10 |
| ADVOCATS .....  | 10 |
| PROCURADORS .....   | 12 |
| EVOLUCIÓ DE LA DESPESA EN ASSISTÈNCIA JURÍDICA GRATUÏTA.....              | 13 |

## **ASSISTÈNCIA JURÍDICA GRATUÏTA 2022**

### **I. INTRODUCCIÓ**

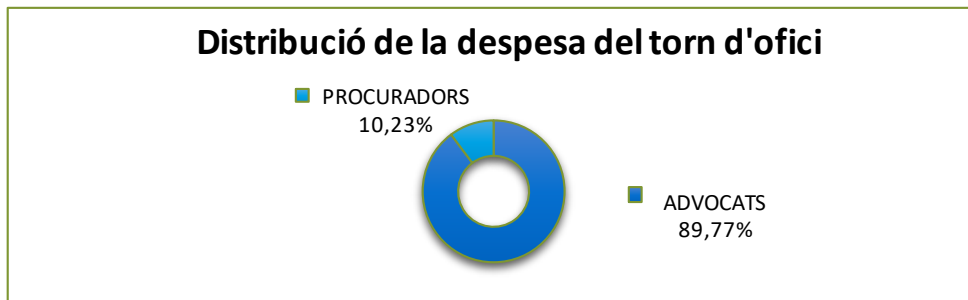
El Departament de Justícia, Drets i Memòria de la Generalitat de Catalunya subvenciona, a càrrec del pressupost de la Secretaria per a l'Administració de Justícia i per mitjà de la Subdirecció General de Suport Judicial i Coordinació Tècnica, totes les actuacions dels professionals -advocats i procuradors- emparades en el dret d'assistència jurídica gratuïta reconegut per la Llei 1/1996, de 10 de gener, d'assistència jurídica gratuïta, i pel Decret 252/1996, de 5 de juliol, de creació de les comissions d'assistència jurídica gratuïta, de regulació del procediment per al reconeixement del dret d'assistència gratuïta i de la subvenció per a les actuacions professionals dels advocats i procuradors.

L'any 2022 el Departament ha destinat un total de 72.040.953,16 euros<sup>1</sup> a compensar totes les actuacions derivades de la prestació del servei d'assistència jurídica gratuïta. Pel que fa als advocats, s'hi inclouen les actuacions professionals en seu judicial en el marc de l'assistència jurídica gratuïta i les assistències al detingut, les despeses de gestió col·legial, el Servei d'Orientació Jurídica (SOJ) i el SOJ Penitenciari. Quant als procuradors, la compensació abasta les actuacions professionals en seu judicial en el marc de l'assistència jurídica gratuïta i les despeses de gestió col·legial.

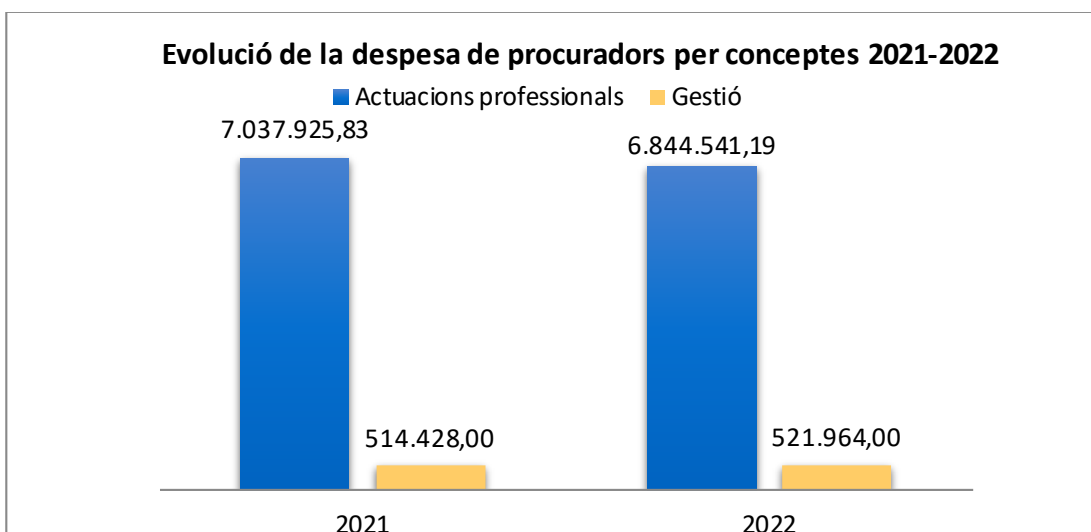
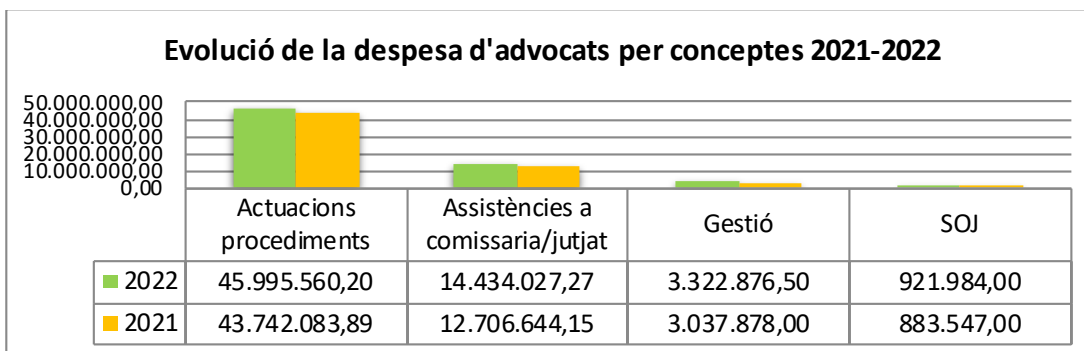
Aquest import representa un augment de la despesa, respecte de l'any 2021, del 6,06 %. De l'import total de la despesa, el 89,77 % correspon a les despeses dels advocats i el 10,23 % a les dels procuradors.

---

<sup>1</sup> S'han de deduir a aquest import 247.429,95 euros als advocats i 10.140,20 euros als procuradors, en concepte dels interessos produïts i de les devolucions efectuades pels professionals d'ofici.

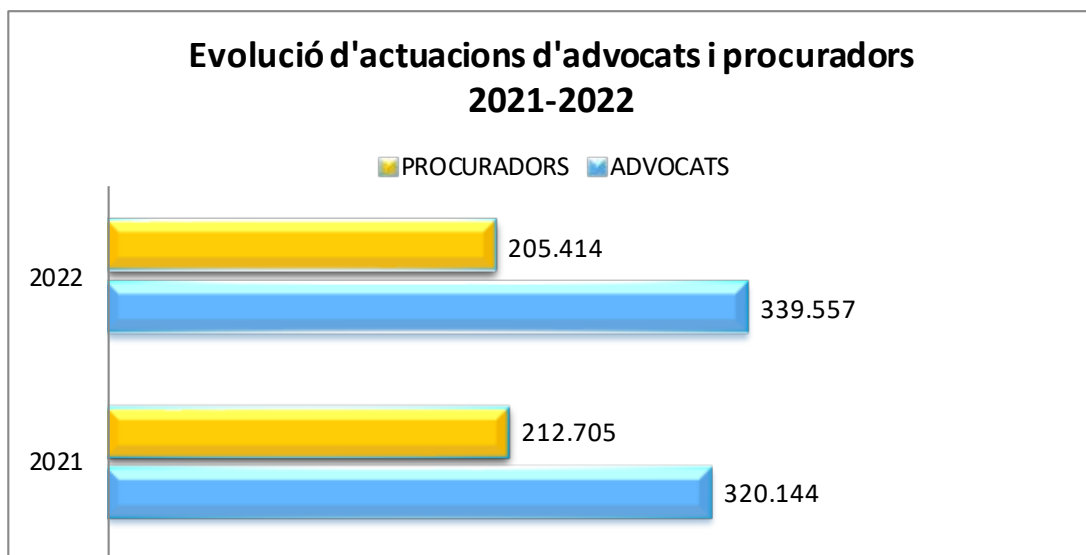
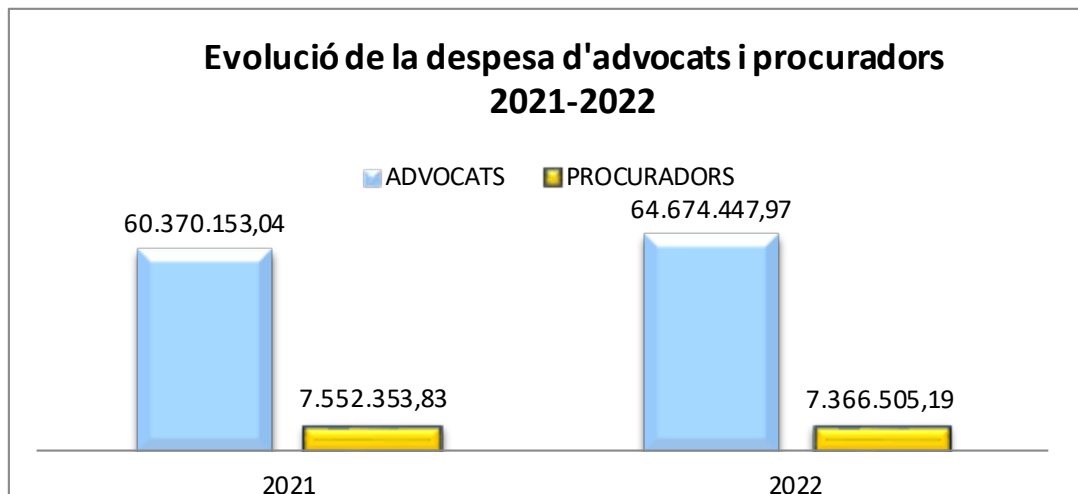


Pel que fa a la distribució de la despesa per conceptes en els dos col·lectius professionals (advocats i procuradors), els quadres següents mostren les magnituds més rellevants en el total de la despesa, així com la comparació entre els anys 2021 i 2022.



Com a resum de la despesa, a continuació es presenten, en forma de taula i de gràfic, els principals conceptes de distribució classificats pels col·lectius professionals.

| VARIACIÓ DE LA DESPESA     | 2021                 | 2022                 | Variació absoluta   | Variació %     |
|----------------------------|----------------------|----------------------|---------------------|----------------|
| <b>ADVOCATS</b>            | <b>60.370.153,04</b> | <b>64.674.447,97</b> | <b>4.304.294,93</b> | <b>7,13 %</b>  |
| Actuacions en procediments | 43.742.083,89        | 45.995.560,20        | 2.253.476,31        | 5,15 %         |
| Assistències al detingut   | 12.706.644,15        | 14.434.027,27        | 1.727.383,12        | 13,59 %        |
| Despeses de gestió         | 3.037.878,00         | 3.322.876,50         | 284.998,50          | 9,38 %         |
| SOJ                        | 883.547,00           | 921.984,00           | 38.437,00           | 4,35 %         |
| <b>PROCURADORS</b>         | <b>7.552.353,83</b>  | <b>7.366.505,19</b>  | <b>-185.848,64</b>  | <b>-2,46 %</b> |
| Torn d'ofici               | 7.037.925,83         | 6.844.541,19         | -193.384,64         | -2,75 %        |
| Gestió                     | 514.428,00           | 521.964,00           | 7.536,00            | 1,46 %         |
| <b>TOTAL</b>               | <b>67.922.506,87</b> | <b>72.040.953,16</b> | <b>4.118.446,29</b> | <b>6,06 %</b>  |



## II. ACTIVITAT DURANT L'ANY 2022

El total d'actuacions de justícia gratuïta durant l'any 2022 ha estat de **544.971**: un **62,31 %** correspon a l'activitat de l'advocacia i un **37,69 %** a la dels procuradors.

## Advocats

D'acord amb els quatre certificats trimestrals,<sup>2</sup> l'any 2022 s'han dut a terme **339.557 actuacions**, desglossades en 220.761 actuacions procedimentals i 118.976 actuacions en matèria d'assistència al detingut.<sup>3</sup> El volum total d'actuacions compensades comporta un augment del 6,06 % respecte de l'any 2021.

En línies generals, les actuacions procedimentals representen més de la meitat (65,01 %) del total de l'activitat professional, i les assistències el 34,99 % restant. Des del punt de vista jurisdiccional, l'àmbit penal continua sent el que té més pes en la despesa global.

| AMBIT                                  | TOTAL          | % TOTAL         |
|--|----------------|-----------------|
| Total d'àmbit penal                    | 140.777        | 63,77 %         |
| Total d'àmbit civil i matrimonial      | 39.311         | 17,81 %         |
| Total d'àmbit contenciós administratiu | 11.326         | 5,13 %          |
| Total d'àmbit social                   | 6.047          | 2,74 %          |
| Total de recursos de cassació          | 1.154          | 0,52 %          |
| Total de normes generals               | 22.146         | 10,03 %         |
| <b>Totals d'assumptes d'ofici</b>      | <b>220.761</b> | <b>100,00 %</b> |

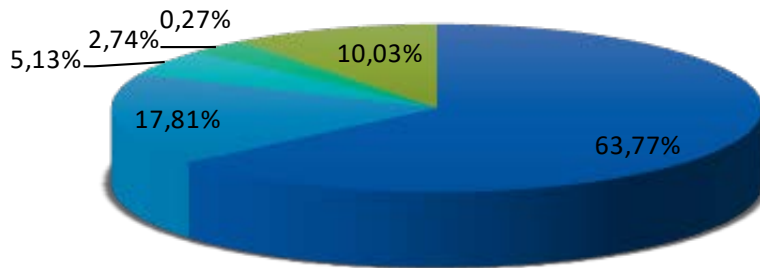
---

<sup>2</sup> Les dades d'aquest informe s'han extret dels certificats que, amb periodicitat trimestral, trameten els col·legis d'advocats al Departament de Justícia, Drets i Memòria per mitjà del Consell dels Il·lustres Col·legis d'Advocats de Catalunya.

<sup>3</sup> L'apartat d'assistències inclou les assistències individuals certificades (assistències posteriors al dia de guàrdia i assistències en dispensa de guàrdia) i el nombre de serveis de guàrdia (simples, dobles i inactives) certificades.

### Distribució de la despesa d'advocats per àmbits

- Total d'àmbit penal
- Total d'àmbit civil i matrimonial
- Total d'àmbit contenciós administratiu
- Total d'àmbit social
- Total de recursos de cassació
- Total de normes generals



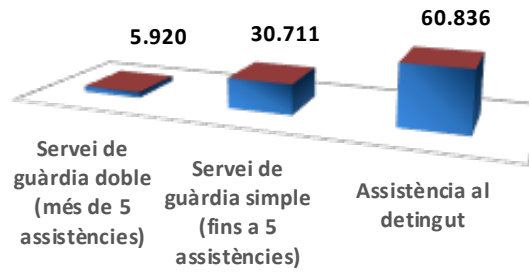
En matèria d'assistències, el desglossament és el següent:

| <b>Assistències al detingut/imputat</b>          |               |                 |
|--|---------------|-----------------|
| Assistència al detingut                          | 60.836        | 62,42 %         |
| Servei de guàrdia simple (fins a 5 assistències) | 30.711        | 31,51 %         |
| Servei de guàrdia doble (més de 5 assistències)  | 5.920         | 6,07 %          |
| <b>Total d'assistències</b>                      | <b>97.467</b> | <b>100,00 %</b> |

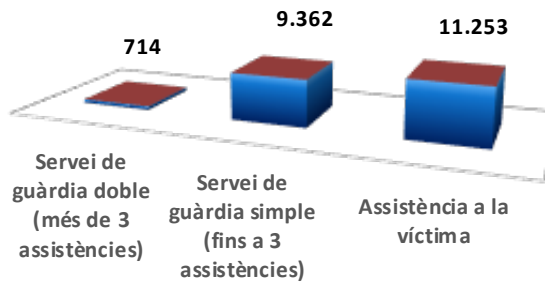
| <b>Assistències a víctimes de violència contra la dona</b> |               |                 |
|--|---------------|-----------------|
| Assistència a la víctima                                   | 11.253        | 52,76 %         |
| Servei de guàrdia simple (fins a 3 assistències)           | 9.362         | 43,89 %         |
| Servei de guàrdia doble (més de 3 assistències)            | 714           | 3,35 %          |
| <b>Total d'assistències</b>                                | <b>21.329</b> | <b>100,00 %</b> |



### Tipologia d'assistències i guàrdies penals

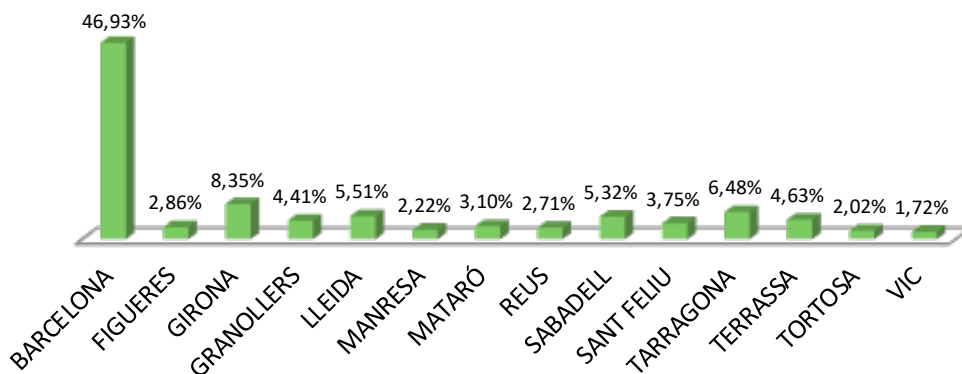


### Tipologia d'assistències i guàrdies de VIDO



L'activitat del Col·legi de l'Advocacia de Barcelona representa gairebé la meitat del total de les actuacions, seguit dels col·legis de Girona, Tarragona, Lleida i Sabadell.

### Distribució del percentatge d'activitat per col·legis

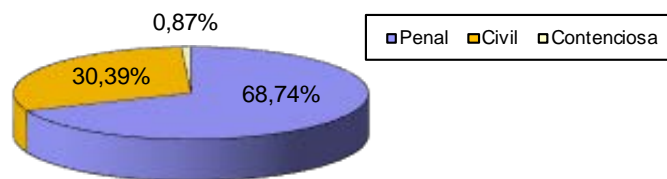


## Procuradors

En relació amb les actuacions d'assistència jurídica gratuïta, el total certificat<sup>4</sup> ha estat de **205.414 actuacions durant l'any 2022**, la qual cosa representa una reducció del 3,43 % respecte de les mateixes dades de l'any 2021.

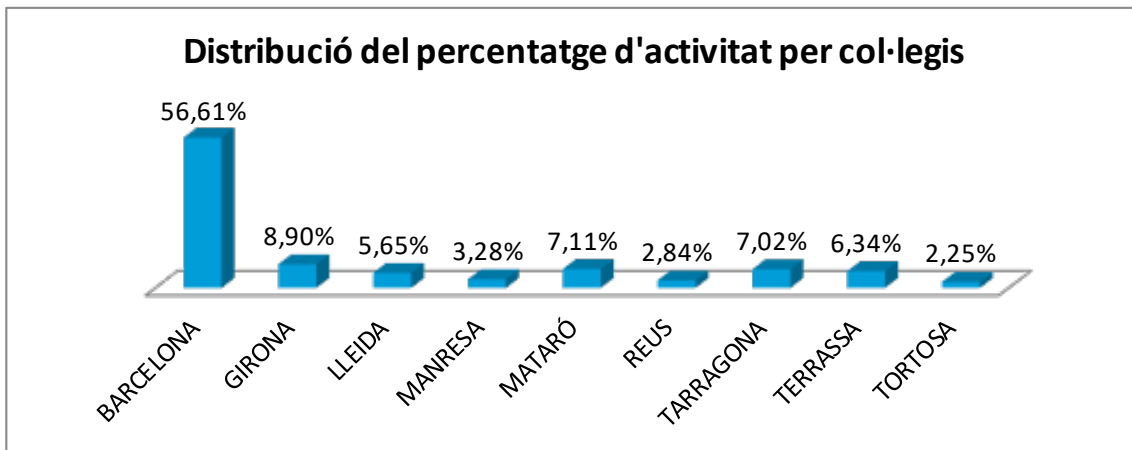
Des del punt de vista jurisdiccional, també en aquest cas la jurisdicció penal és la que més pes té en el total d'actuacions (68,74 %); hi segueix la jurisdicció civil (30,39 %) i la contenciosa administrativa (0,87 %).

### Distribució de la despesa de procuradors per àmbits



La distribució per col·legis ens mostra les mateixes tendències ja observades en l'àmbit col·legial dels advocats: el Col·legi de Procuradors del Tribunals de Barcelona comporta més de la meitat del total d'actuacions certificades (56,61 %), seguit a molta distància pels col·legis de Girona (8,90 %), Mataró (7,11 %) i Tarragona (7,02 %).

<sup>4</sup> Les dades d'aquest informe s'han extret dels certificats que, trimestralment, envien els col·legis de procuradors al Departament de Justícia, Drets i Memòria per mitjà del Consell dels Il·lustres Col·legis de Procuradors dels Tribunals de Catalunya.



### Evolució de l'activitat professional de justícia gratuïta per àmbits

|  | 2018           | 2019           | 2020           | 2021           | 2022           | Variació<br>2022-<br>2021 |
|--|----------------|----------------|----------------|----------------|----------------|---------------------------|
| <b>Actuacions d'advocats</b>                         | <b>310.052</b> | <b>318.267</b> | <b>265.307</b> | <b>320.144</b> | <b>339.557</b> | <b>6,06 %</b>             |
| <b>Actuacions procedimentals - assumptes d'ofici</b> | <b>202.570</b> | <b>208.029</b> | <b>169.747</b> | <b>212.223</b> | <b>220.761</b> | <b>4,02 %</b>             |
| Àmbit penal  | 123.159        | 125.517        | 102.557        | 132.579        | 140.777        | 6,18 %                    |
| Àmbit civil  | 43.708         | 43.815         | 34.874         | 40.651         | 39.311         | -3,30 %                   |
| Àmbit contenciós administratiu                       | 8.704          | 10.892         | 8.666          | 10.119         | 11.326         | 11,93 %                   |
| Àmbit social   | 5.805          | 6.489          | 4.668          | 5.473          | 6.047          | 10,49 %                   |
| Recursos de cassació                                 | 629            | 871            | 863            | 1.115          | 1.154          | 3,50 %                    |
| Normes generals                                      | 20.565         | 20.445         | 18.119         | 22.286         | 22.146         | -0,63 %                   |
| <b>Actuacions d'assistències</b>                     | <b>107.482</b> | <b>110.238</b> | <b>95.560</b>  | <b>107.921</b> | <b>118.796</b> | <b>10,08 %</b>            |
| Assistència ordinària                                | 60.646         | 63.360         | 49.028         | 61.769         | 72.089         | 16,71 %                   |
| Servei de guàrdia simple                             | 43.005         | 41.815         | 43.408         | 42.210         | 40.073         | -5,06 %                   |
| Servei de guàrdia doble                              | 3.831          | 5.063          | 3.124          | 3.942          | 6.634          | 68,29 %                   |
| <b>Actuacions de procuradors</b>                     | <b>175.200</b> | <b>176.545</b> | <b>151.807</b> | <b>212.705</b> | <b>205.414</b> | <b>-3,43 %</b>            |
| Àmbit penal  | 113.367        | 114.699        | 100.071        | 142.644        | 141.202        | -1,01 %                   |
| Àmbit civil  | 60.759         | 60.708         | 50.742         | 68.319         | 62.420         | -8,63 %                   |
| Àmbit contenciós administratiu                       | 1.074          | 1.138          | 994            | 1.742          | 1.792          | 2,87 %                    |
| <b>Total d'advocats i procuradors</b>                | <b>485.252</b> | <b>494.812</b> | <b>417.114</b> | <b>532.849</b> | <b>544.971</b> | <b>2,27 %</b>             |

### III. DESPESA DE L'ACTIVITAT DURANT L'ANY 2022

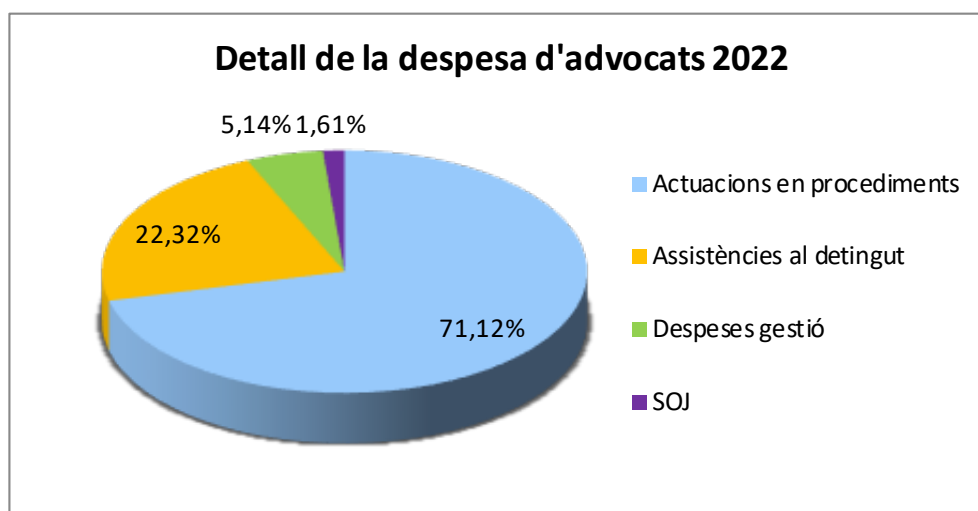
#### Advocats

El Departament de Justícia, Drets i Memòria va destinar l'any 2022 un total de 64.674.447,97 euros a compensar la despesa de tota l'activitat vinculada,

directament o indirectament, amb l'exercici del dret d'assistència jurídica gratuïta. El total de la despesa comporta un augment del 7,13 % en relació amb la despesa de l'any 2021.

La despesa es mostra al quadre següent, desglossada per actuacions professionals, gestió col·legial i servei d'orientació jurídica:

|                                      |                      |
|--------------------------------------|----------------------|
| Actuacions procediments              | 45.995.560,20        |
| Assistències                         | 14.434.027,27        |
| Despeses de gestió                   | 3.322.876,50         |
| Servei d'assessorament jurídic (SOJ) | 921.984,00           |
| <b>Total de despesa 2022</b>         | <b>64.674.447,97</b> |

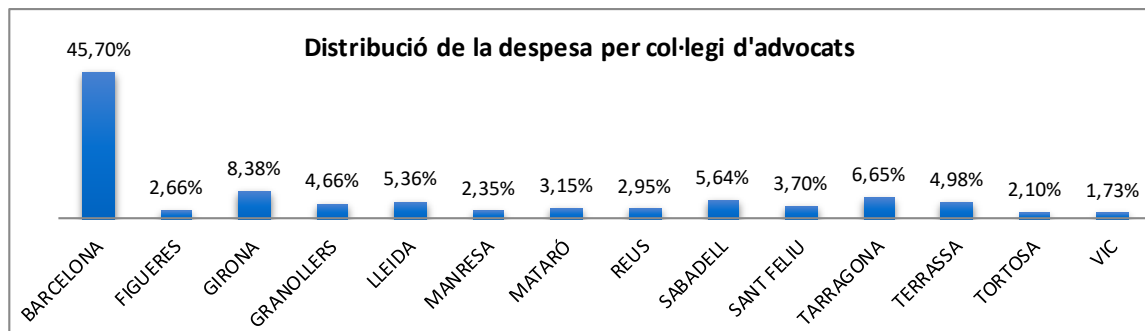


La taula i el gràfic següents mostren els imports totals pagats a cadascun dels col·legis de l'advocacia, així com la distribució percentual sobre la despesa efectuada per conceptes d'actuacions procedimentals i d'assistència.<sup>5</sup>

|            | TORN D'OFICI  | ASSISTÈNCIES | TOTAL         |
|------------|---------------|--------------|---------------|
| BARCELONA  | 20.919.682,34 | 6.698.270,55 | 27.617.952,89 |
| FIGUERES   | 1.096.492,12  | 512.948,43   | 1.609.440,55  |
| GIRONA     | 3.744.368,25  | 1.319.786,82 | 5.064.155,07  |
| GRANOLLERS | 2.168.506,49  | 645.157,81   | 2.813.664,30  |
| LLEIDA     | 2.401.002,37  | 840.892,51   | 3.241.894,88  |
| MANRESA    | 1.116.470,31  | 302.060,59   | 1.418.530,90  |
| MATARO     | 1.486.229,77  | 415.239,27   | 1.901.469,04  |
| REUS       | 1.366.404,06  | 413.609,48   | 1.780.013,54  |

<sup>5</sup> Les dades d'aquest informe s'han extret dels certificats emesos pels col·legis d'advocats, tramesos mitjançant el Consell de Col·legis de l'Advocacia de Catalunya.

|                         | TORN D'OFICI         | ASSISTÈNCIES         | TOTAL                |
|-------------------------|----------------------|----------------------|----------------------|
| SABADELL                | 2.763.073,42         | 646.354,42           | 3.409.427,84         |
| SANT FELIU DE LLOBREGAT | 1.736.790,81         | 499.827,47           | 2.236.618,28         |
| TARRAGONA               | 3.042.411,24         | 974.554,21           | 4.016.965,45         |
| TERRASSA                | 2.453.199,64         | 553.475,29           | 3.006.674,93         |
| TORTOSA                 | 907.352,14           | 362.887,70           | 1.270.239,84         |
| VIC                     | 793.577,24           | 248.962,72           | 1.042.539,96         |
| <b>TOTAL</b>            | <b>45.995.560,20</b> | <b>14.434.027,27</b> | <b>60.429.587,47</b> |



## Procuradors

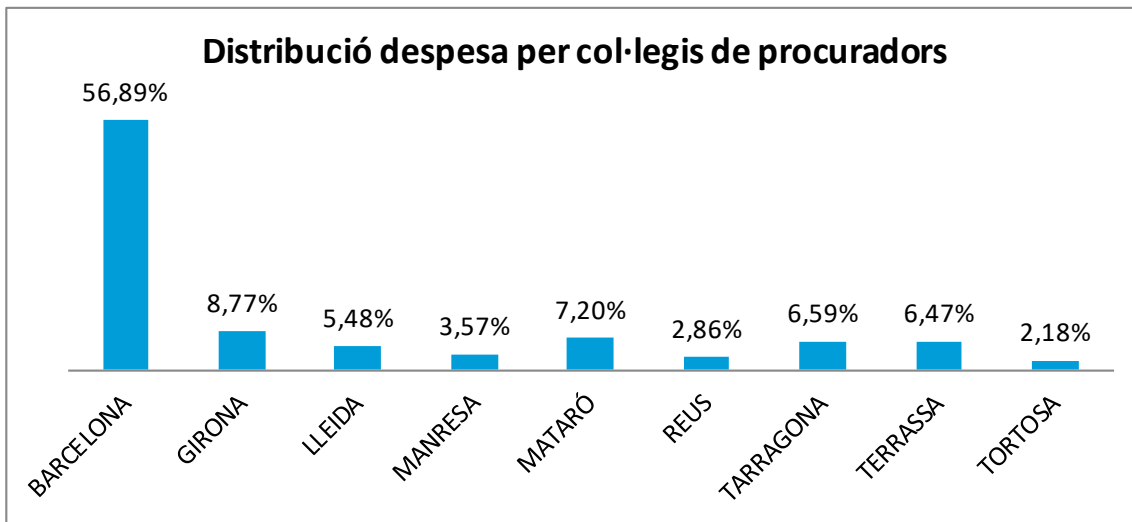
El Departament de Justícia, Drets i Memòria va destinar l'any 2022 un total de 7.366.505,19 euros a pagar les despeses d'assistència jurídica gratuïta i les despeses de gestió col·legial dels procuradors del tribunals. Això ha representat una disminució del 2,46 % respecte de la despesa de l'any 2021.

Del total de la despesa, el 92,91 % correspon a les actuacions professionals i el 7,09 % que resta a les despeses per les tasques administratives de gestió col·legial.

### Detall de despesa de procuradors 2022



Per àmbits col·legials, el Col·legi de Procuradors dels Tribunals de Barcelona representa el 56,89 % del total de la despesa que s'ha destinat a la compensació d'actuacions professionals, seguit a molta distància dels col·legis de Girona (8,77 %), Mataró (7,20 %), Tarragona (6,59 %) i Terrassa (6,47 %).



### Evolució de la despesa en assistència jurídica gratuïta

| <i>Despesa en milions d'euros</i>                    | <b>2018</b>  | <b>2019</b>  | <b>2020</b>  | <b>2021</b>  | <b>2022</b>  | <b>Variació<br/>2022-<br/>2021</b> |
|--|--------------|--------------|--------------|--------------|--------------|------------------------------------|
| <b>Advocats</b>                                      |              |              |              |              |              |                                    |
| <i>Actuacions en procediments</i>                    | 41,69        | 42,49        | 34,52        | 43,74        | 46,00        | 5,17 %                             |
| <i>Assistències</i>                                  | 12,47        | 12,88        | 11,40        | 12,71        | 14,43        | 13,53 %                            |
| <i>Despeses de gestió</i>                            | 2,85         | 2,86         | 2,45         | 3,04         | 3,32         | 9,21 %                             |
| <b>Total d'advocats</b>                              | <b>57,01</b> | <b>58,23</b> | <b>48,37</b> | <b>59,49</b> | <b>63,75</b> | <b>7,16 %</b>                      |
| <b>Procuradors</b>                                   |              |              |              |              |              |                                    |
| <i>Actuacions en procediments</i>                    | 5,99         | 6,04         | 5,19         | 7,04         | 6,83         | -2,93 %                            |
| <i>Gestió</i>  | 0,45         | 0,45         | 0,36         | 0,51         | 0,52         | 2,16 %                             |
| <b>Total de procuradores</b>                         | <b>6,44</b>  | <b>6,49</b>  | <b>5,55</b>  | <b>7,55</b>  | <b>7,36</b>  | <b>-2,58 %</b>                     |
| <b>Total de despesa*</b>                             | <b>64,35</b> | <b>65,54</b> | <b>54,88</b> | <b>67,92</b> | <b>72,03</b> | <b>6,04 %</b>                      |
| <b>Despesa en justícia gratuïta<br/>per habitant</b> | <b>8,53</b>  | <b>8,61</b>  | <b>7,11</b>  | <b>8,78</b>  | <b>8,77</b>  | <b>-0,10 %</b>                     |