



Generalitat de Catalunya
Departament de Justícia
**Secretaria de Relacions
amb l'Administració de Justícia**

Subdirecció General de Suport Judicial
i Coordinació Tècnica

**DADES ESTADÍSTIQUES
SOBRE
PERITATGES JUDICIALS
I LLISTES DE PERITS**

2015

Marc d'actuació

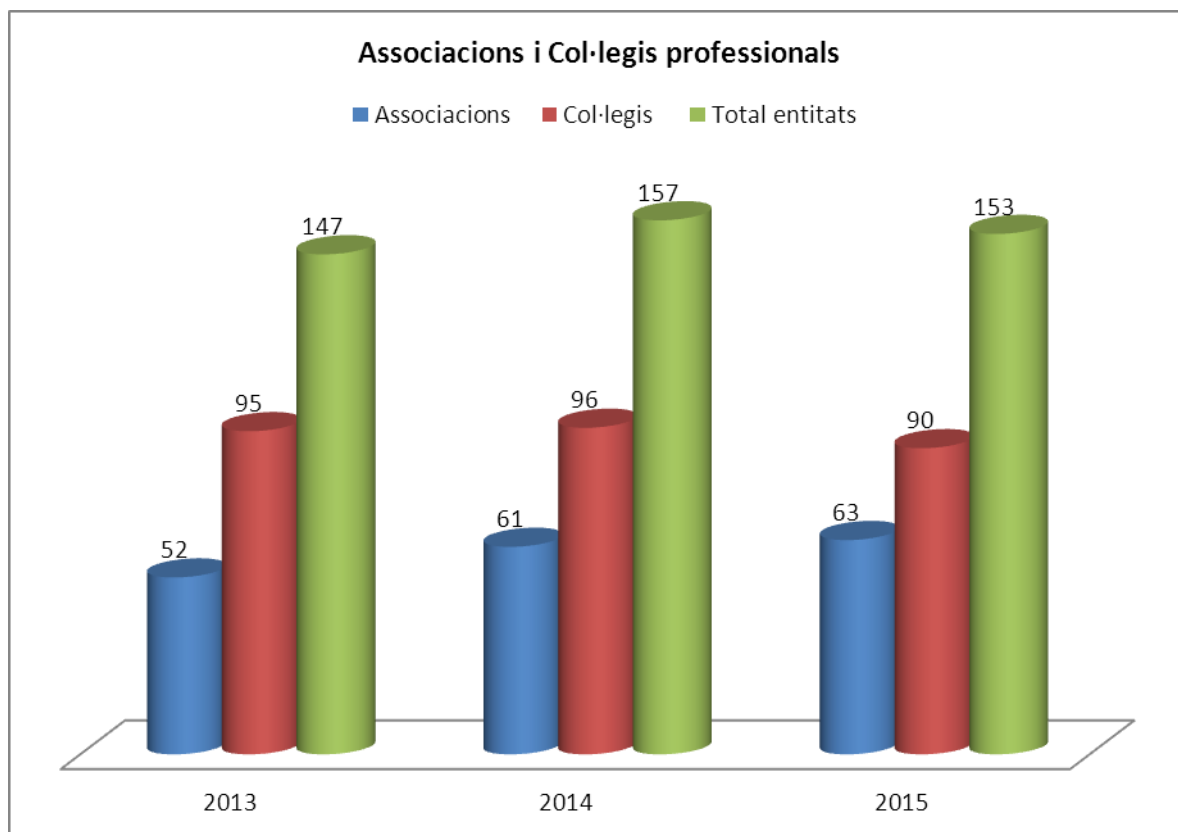
Els peritatges judicials estan regulats per la legislació processal, que estableix el procediment per nomenar els perits quan és necessari per enjudiciar un assumpte i les condicions de la seva actuació com a professionals experts en la matèria.

En el marc d'aquesta legislació processal i de la normativa substantiva aplicable, el Departament de Justícia, d'una banda, facilita als òrgans judicials l'accés telemàtic a les llistes de professionals que els col·legis professionals i les associacions de perits han elaborat i, de l'altra, assumeix el pagament dels peritatges que han d'anar a càrrec de l'Administració pública.

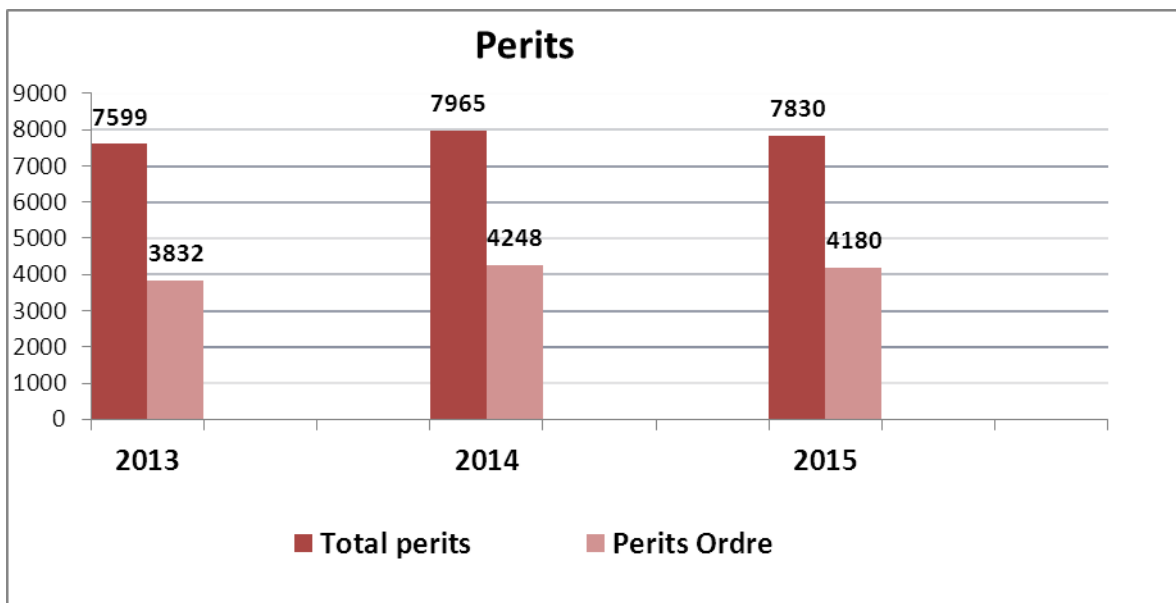
Llistes de perits

Pel que fa a les llistes, el Departament les ha actualitzades d'acord amb la informació dels col·legis professionals i de les associacions. Així, l'any 2015, a l'aplicació informàtica, d'ús exclusiu per als òrgans judicials de Catalunya, van constar 7.830 persones que pertanyen a 90 col·legis professionals i 63 associacions professionals o entitats anàlogues. D'acord amb l'Ordre JUS/419/2009, a les llistes també s'indica els professionals que estan disposats a prestar els serveis en les condicions i els supòsits d'aquesta normativa (4.180).

El detall gràfic de l'evolució del nombre d'associacions i col·legis professionals durant el darrers tres anys és el següent:



Pel que fa al nombre de perits que formen part de les llistes des del 2013, és el següent:



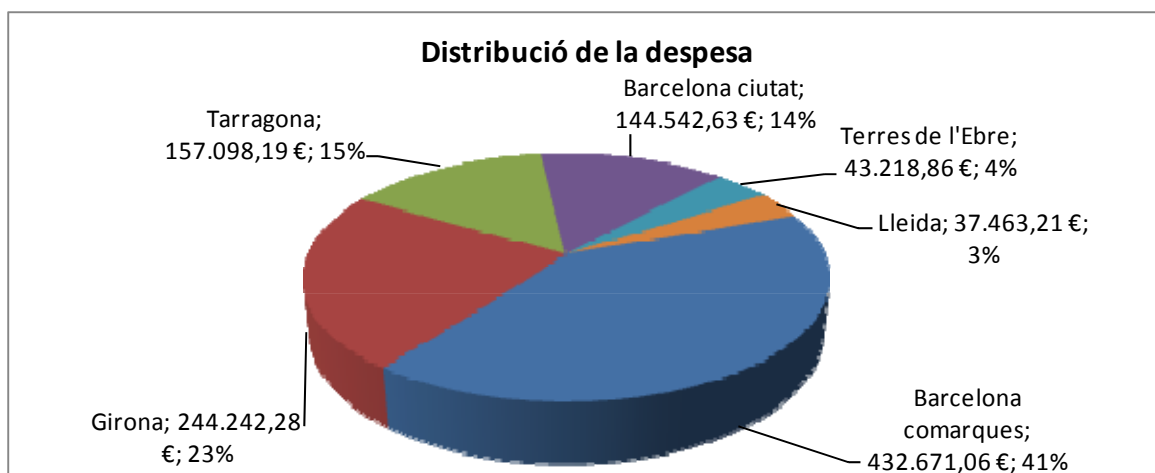
Per altra banda, per tal d'homogeneïtzar els usuaris de la base de dades, s'ha actualitzat l'aplicació de cerca de perits en els partits on s'ha desplegat l'OJ, adaptant-se a les designacions dels serveis comuns processals generals.

Pel que fa a la despesa, el pagament dels peritatges judicials a càrrec del Departament de Justícia es realitza d'acord amb l'Ordre JUS/419/2009, de 17 de setembre, en vigor des de l'1 de gener de 2010. Per als peritatges en què el nomenament del perit s'ha fet anteriorment a l'1 de gener de 2010, s'aplica la Circular 2/2003, de 23 d'abril, de la Direcció General de Relacions amb l'Administració de Justícia, de pagament dels peritatges judicials.

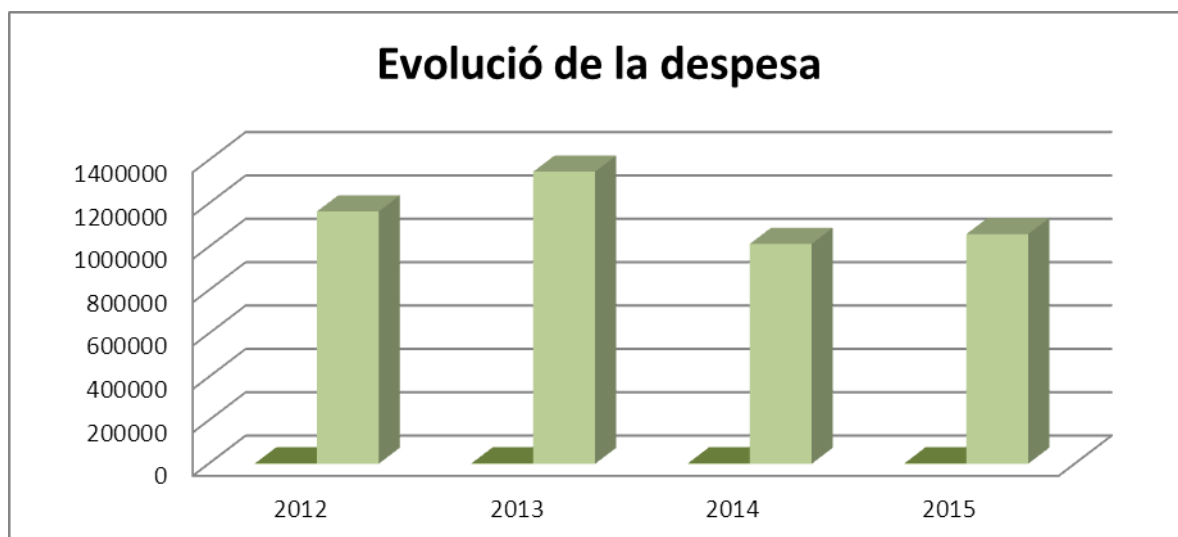
Gestió de la despesa dels peritatges a càrrec del Departament de Justícia

La despesa en matèria de peritatges durant l'any 2015 ha estat d'1.059.236,23 €. En aquesta despesa s'inclouen tant peritatges en què s'aplica l'Ordre com la Circular. El detall segons la demarcació territorial actual és:

Gerència / Servei Territorial	Import €	%
Barcelona comarques	432.671,06	40,85
Girona	244.242,28	23,06
Tarragona	157.098,19	14,83
Barcelona ciutat	144.542,63	13,65
Terres de l'Ebre	43.218,86	4,08
Lleida	37.463,21	3,54
Total	1.059.236,23	



L'evolució de la despesa en peritatges judicials dels últims anys es detalla en el gràfic següent:



Període	Import
2012	1.163.743,15 €
2013	1.347.620,57 €
2014	1.014.288,79 €
2015	1.059.236,23 €

A continuació, es mostra la despesa territorialitzada i la comparació de les dades del 2015 amb les de l'any passat. Com es pot veure, la despesa ha augmentat lleument, un 4,43%.

Gerències/serveis territorials	2014	2015	Variació 2014-2015
Barcelona comarques	420.401,76 €	432.671,06 €	2,92
Barcelona ciutat	111.615,46 €	144.542,63 €	29,50
Girona	249.098,35 €	244.242,28 €	-1,95
Tarragona	153.042,38 €	157.098,19 €	2,65
Lleida	31.241,68 €	37.463,21 €	19,91
Terres de l'Ebre	48.889,16 €	43.218,86 €	-11,60
Total	1.014.288,79 €	1.059.236,23 €	4,43

Fins a l'any 2009, la despesa segons el tipus del pagament es distingia entre els supòsits de pagament avançat (un cop emès i lliurat el dictamen) i de pagament ordinari (un cop hi ha sentència ferma que posa fi al procediment judicial). Des de l'any 2010, amb l'entrada en vigor de l'Ordre JUS/419/2009, s'ha generalitzat el pagament avançat dels peritatges de tots els tipus d'acord amb els requeriments que estableix l'Ordre. El 2015, aproximadament un 87 % de la despesa correspon a peritatges fets a l'empara d'aquesta Ordre.

Tot seguit s'indiquen el nombre de sol·licituds de pagament de peritatges judicials tramitats d'acord amb l'Ordre JUS/419/2009, segons la seva tipologia.

<i>Sol·licituds de peritatges d'acord la tipologia i barems estipulats</i>		Any 2015	
Tipologia	Barem	Nombre	%
Béns mobles, vehicles, joies i objectes preciosos	De 40 a 65 €	13.954	82,39%
Danys a béns immobles	De 70 a 100 €	2.358	13,92%
Maquinària industrial	De 210 a 300 €	8	0,05%
Antiguitats i obres d'art	De 210 a 300 €	3	0,02%
Electrònica, informàtica i telecomunicacions	De 210 a 300 €	42	0,25%
Auditoria i valoracions empresarials	De 420 a 600 €	47	0,28%
Informes mèdics, psicològics i dels professionals sanitaris	De 350 a 500 €	77	0,45%
Comprovacions topogràfiques, edificació	De 280 a 400 €	43	0,25%
Pericials cal·ligràfiques	De 210 a 300 €	64	0,38%
Valoracions béns immobles, hipotecaris	De 210 a 300 €	120	0,71%
Ambientals	De 280 a 400 €	3	0,02%
Peritatges acordats en execucions socials	De 110 a 150 €	210	1,24%
Altres		7	0,04%
TOTAL		16.936	100,00%

<i>Sol·licituds de peritatges amb preus superiors als barems</i>	<i>Nombre de minuts autoritzades</i>
Previsions de cost amb imports fins a 1.500 €	99
Previsions de cost amb imports superiors als a 1.500 €	16

Equip de perits del Departament de Justícia

Finalment, cal esmentar que el Departament de Justícia disposa d'un equip de perits a la Ciutat de la Justícia. Aquests professionals han elaborat un total de 7.823 dictàmens pericials a petició dels òrgans jurisdiccionals penals i de menors del partit judicial de Barcelona. En comparació amb l'any 2014, la quantitat de dictàmens pericials ha disminuït un 3,84 %.

Tipus de peritatge	2014	2015	Variació
Mobiliari	4.951	5.161	4,24
Vehicles	1.835	1.584	-13,68
Immoble	1.041	818	-21,42
Joies i art	308	260	-15,58
Total general	8.135	7.823	-3,84

El tipus de peritatge més sol·licitat és la taxació i/o valoració de danys de béns mobles, seguida de la valoració de vehicles i la de béns immobles. En relació amb l'any 2014, es manté la prevalença del tipus esmentat i la proporció entre els dictàmens realitzats a requeriment dels jutjats de guàrdia (quasi un 23 % del total) i els realitzats fora de l'horari de guàrdia (un 77 % del total).

En el quadre següent es detalla l'activitat de l'equip de perits durant l'any 2015:

Tipologia	Nombre total peritatges	% nombre total peritatges	PERITATGES DE GUÀRDIA			PERITATGES PROCEDIMENT ORDINARI		
			Nombre total	% peritatges guàrdia	% nombre total peritatges	Nombre total	% peritatges procediment ordinari	% nombre total peritatges
Mobles	5.161	65,97	1.379	76,74	17,63	3.782	62,76	48,34
Vehicles	1.584	20,25	244	13,58	3,12	1.340	22,24	17,13
Immobles	818	10,46	153	8,51	1,96	665	11,04	8,50
Joies	260	3,32	21	1,17	0,27	239	3,97	3,06
Total	7.823		1.797		22,97	6.026		77,03

Barcelona, 18 de març de 2016

Subdirecció General de Suport Judicial
 i Coordinació Tècnica