



Generalitat de Catalunya
Departament de Justícia
**Secretaria de Relacions
amb l'Administració de Justícia**

Subdirecció General de Suport Judicial
i Coordinació Tècnica

**PRINCIPALS DADES
SOBRE PERITATGES
JUDICIALS
I LLISTES DE PERITS**

2016

Marc d'actuació

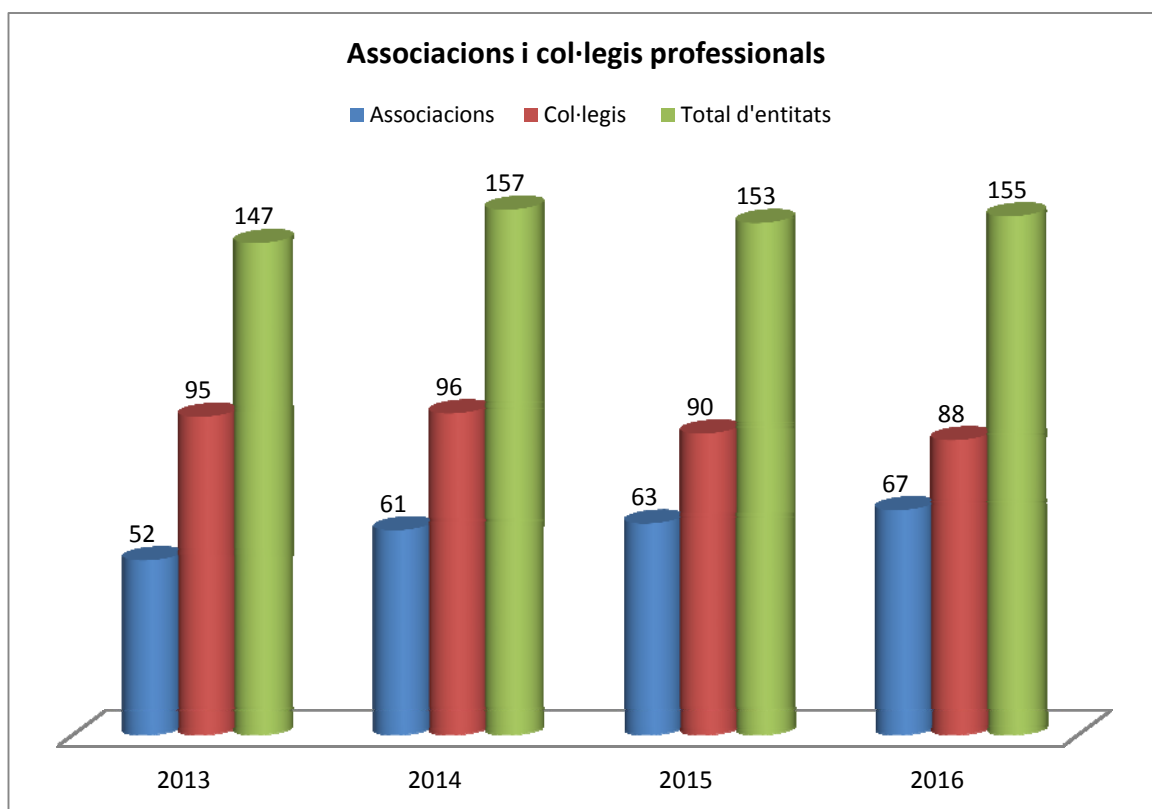
Els peritajes judicials estan regulats per la legislació processal, que estableix el procediment per nomenar els perits quan és necessari per jutjar un assumpte i les condicions en què aquests professionals han d'actuar com a experts en una determinada matèria.

En el marc d'aquesta legislació processal i de la normativa substantiva aplicable, el Departament de Justícia, d'una banda, facilita als òrgans judicials l'accés telemàtic a les llistes de professionals que els col·legis professionals i les associacions de perits han elaborat i, de l'altra, assumeix el pagament dels peritajes que han d'anar a càrrec de l'Administració pública.

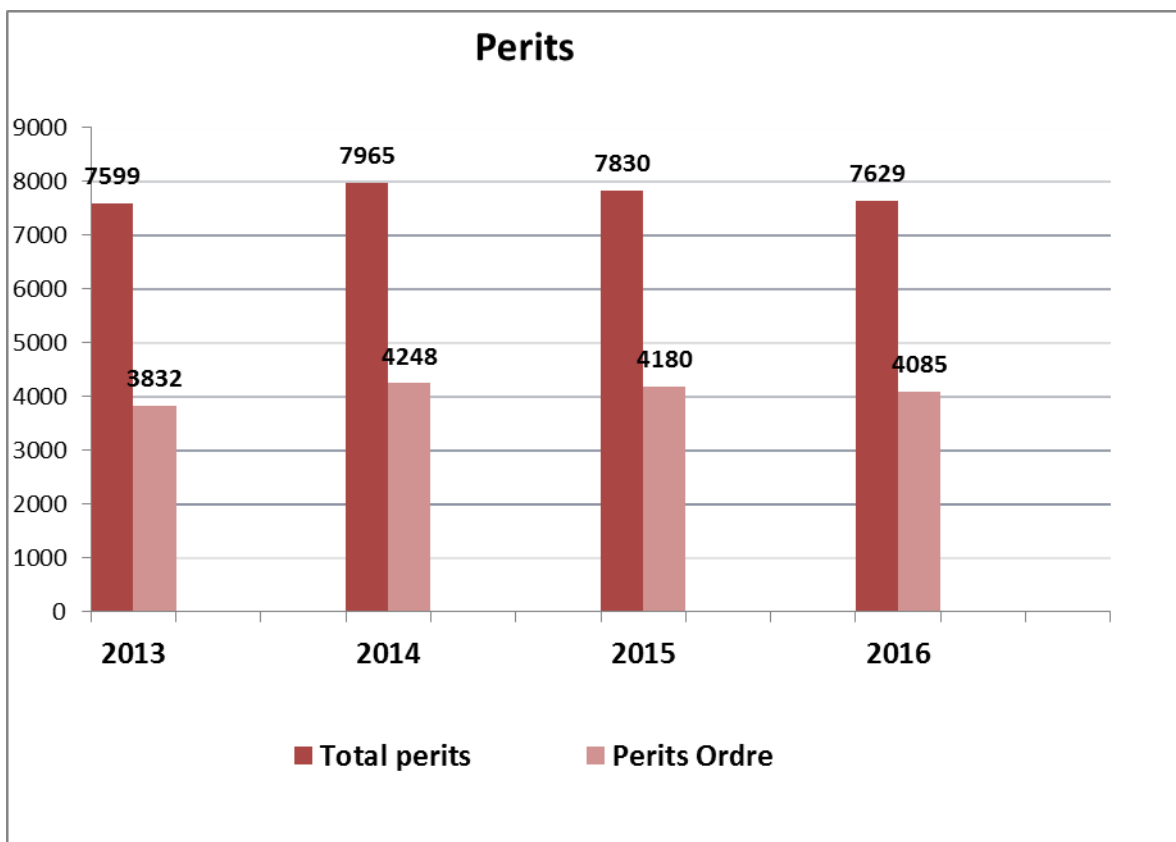
Llistes de perits

Pel que fa a les llistes, el Departament les ha actualitzat d'acord amb la informació dels col·legis professionals i de les associacions. Així, l'any 2016, a l'aplicació informàtica – d'ús exclusiu per als òrgans judicials de Catalunya– van constar 7.629 persones que pertanyen a 88 col·legis professionals i 67 associacions professionals o entitats anàlogues. De conformitat amb l'Ordre JUS/419/2009, les llistes indiquen també els professionals que estan disposats a prestar els serveis en les condicions i els supòsits d'aquesta normativa (4.085).

El gràfic següent representa l'evolució del nombre d'associacions i col·legis professionals durant el darrers quatre anys:



Quant al nombre de perits que formen part de les llistes des del 2013, el detall és el següent:

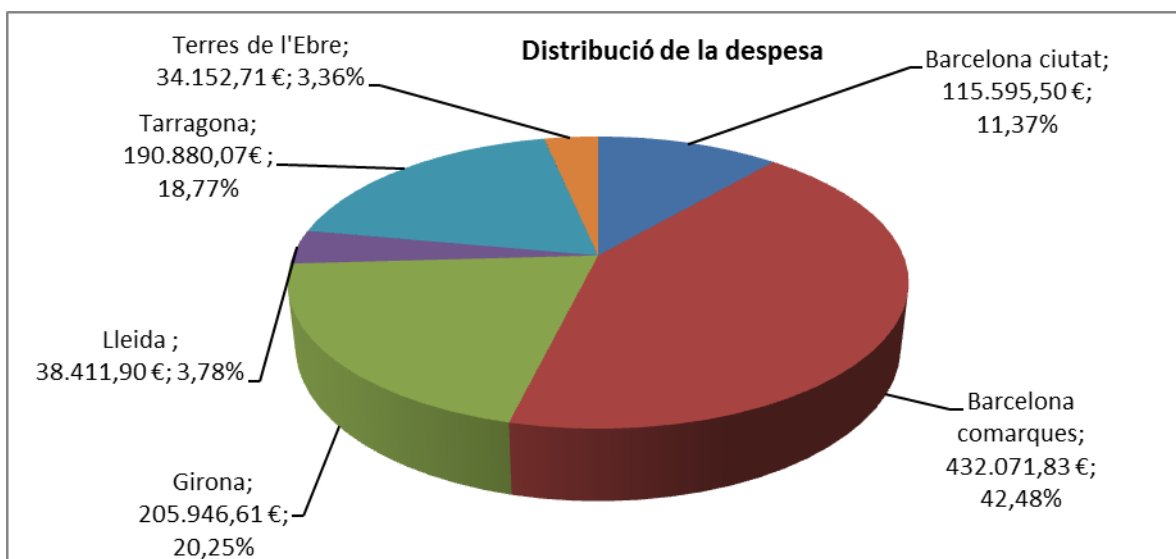


Gestió de la despesa dels peritatges a càrrec del Departament de Justícia

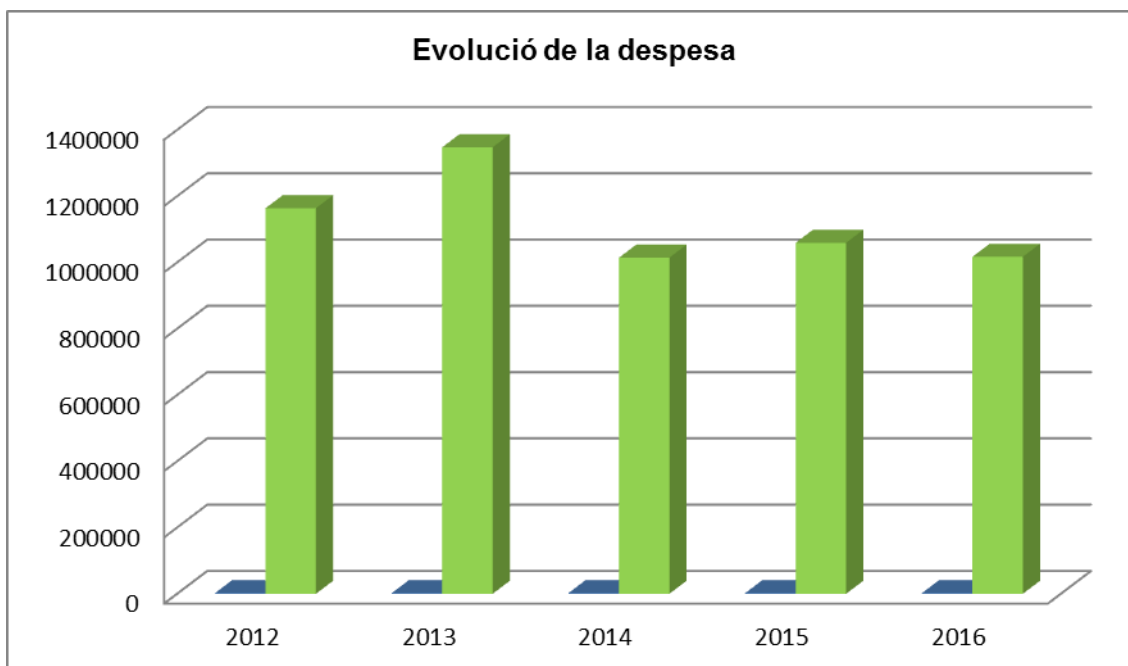
Pel que fa a la despesa, el pagament dels peritatges judicials a càrrec del Departament de Justícia es realitza d'acord amb l'Ordre JUS/419/2009, de 17 de setembre, en vigor des de l'1 de gener de 2010. Per als peritatges en què el nomenament del perit s'ha fet abans de l'1 de gener de 2010, s'aplica la Circular 2/2003, de 23 d'abril, de la Direcció General de Relacions amb l'Administració de Justícia, de pagament dels peritatges judicials.

La despesa en matèria de peritatges durant l'any 2016 ha estat d'1.017.058,6 €. El detall segons la demarcació territorial és el següent:

Gerència / Servei Territorial	Import	%
Barcelona ciutat	115.595,50 €	11,37
Barcelona comarques	432.071,83 €	42,48
Girona	205.946,61 €	20,25
Lleida	38.411,90 €	3,78
Tarragona	190.880,07 €	18,77
Terres de l'Ebre	34.152,71 €	3,36
Total	1.017.058,62 €	100



El gràfic següent detalla l'evolució de la despesa dels últims anys en peritatges judicials:



Període	Import
2012	1.163.743,2 €
2013	1.347.620,6 €
2014	1.014.288,8 €
2015	1.059.236,2 €
2016	1.017.058,6 €

A continuació es mostra la despesa territorialitzada i la comparació de les dades del 2016 amb les de l'any passat. Com es pot veure, la despesa total ha disminuït lleument, un 3,98%.

Gerències / serveis territorials	2015	2016	% variació 2015-2016
Barcelona comarques	432.671,06 €	432.071,83 €	-0,14
Barcelona ciutat	144.542,63 €	115.595,50 €	-20,03
Girona	244.242,28 €	205.946,61 €	-15,68
Tarragona	157.098,19 €	190.880,07 €	21,50
Lleida	37.463,21 €	38.411,90 €	2,53
Terres de l'Ebre	43.218,86 €	34.152,71 €	-20,98
Total	1.059.236,23 €	1.017.058,62 €	-3,98

L'àmbit de Barcelona comarques representa el 42% de la despesa, seguit de Girona (20%), Tarragona (19%), Barcelona ciutat (11%) i, per últim, Lleida (4%) i Terres de l'Ebre (3%).

Des de l'any 2010, amb l'entrada en vigor de l'Ordre JUS/419/2009, s'ha generalitzat el pagament avançat dels peritatges de tots els tipus d'acord amb els requeriments que estableix l'Ordre. El 2016 aproximadament un 92% de la despesa pagada correspon a peritatges fets a l'empara d'aquesta Ordre.

Volum de peritatges proporcionats pel Departament de Justícia

L'any 2016 en total el Departament ha proporcionat **24.130** peritatges judicials, que es distribueixen entre peritatges assumits per personal extern i peritatges realitzats per personal propi.

1. Peritatges tramitats d'acord amb l'Ordre JUS/419/2009, segons la tipologia

El nombre de sol·licituds de pagament de peritatges presentats al Departament de Justícia durant el 2016 ha estat de **15.981**, amb el detall següent:

Tipologia	Import peritatge			TOTAL	%
	Entre barems	> barems < 1.500 €	> 1500 €		
Béns mobles, vehicles, joies i objectes preciosos (de 40 a 65 €)	13.286	21	—	13.307	83,27
Danys a béns immobles (70 a 100 €)	1.938	6	—	1.944	12,16
Maquinària industrial (210 a 300 €)	14	1	—	15	0,09
Antiguitats i obres d'art (210 a 300 €)	6	0	—	6	0,04
Electrònica, informàtica i telecomunicacions (210 a 300 €)	27	1	—	28	0,18
Auditoria i valoracions empresarials (420 a 600 €)	57	8	—	65	0,41
Informes mèdics, psicològics i dels professionals sanitaris (350 a 500 €)	87	—	—	87	0,54
Comprovacions topogràfiques, edificació (280 a 400 €)	47	6	—	53	0,33
Pericials cal·ligràfiques (210 a 300 €)	47	4	—	51	0,32
Valoracions de béns immobles, hipotecaris (210 a 300 €)	141	4	—	145	0,91
Ambientals (280 a 400 €)	3	—	—	3	0,02
Peritatges acordats en execucions socials (110 a 150 €)	253	1	—	254	1,59
Altres	11	2	10	23	0,14
TOTAL	15.917	54	10	15.981	100

2. Peritatges realitzats per l'equip de perits del Departament de Justícia

Cal esmentar que el Departament de Justícia disposa d'un equip de perits a la Ciutat de la Justícia. Aquests professionals han elaborat un total de **8.149** dictàmens pericials a petició dels òrgans jurisdiccionals penals i de menors del partit judicial de Barcelona. En comparació amb l'any 2015, la quantitat de dictàmens pericials ha augmentat un 4,17%.

Tipus de peritatge	2015	2016	% variació
Mobiliari	5.161	5.369	4,03
Vehicles	1.584	1.739	9,79
Immoble	818	762	-6,85
Joies i art	260	279	7,31
Total general	7.823	8.149	4,17

El quadre següent detalla l'activitat de l'equip de perits durant l'any 2016:

Tipologia			PERITATGES DE GUÀRDIA			PERITATGES EN PROCEDIMENTS ORDINARIS		
	Nombre total de peritatges	% nombre total de peritatges	Nombre total	% peritatges de guàrdia	% nombre total de peritatges	Nombre total	% peritatges en procediments ordinaris	% nombre total de peritatges
Mobles	5.369	65,89	1.505	73,81	18,47	3.864	63,24	47,42
Vehicles	1.739	21,34	335	16,43	4,11	1.404	22,98	17,23
Immobles	762	9,35	152	7,45	1,87	610	9,98	7,49
Joies	279	3,42	47	2,31	0,58	232	3,80	2,85
Total	8.149	100	2.039	100	25,02	6.110	100	74,98

El tipus de peritatge més sol·licitat és la taxació i/o valoració de danys de béns mobles, seguida de la valoració de vehicles i la de béns immobles. En relació amb el 2016, es manté la prevalença del tipus esmentat i la proporció entre els dictàmens realitzats a requeriment dels jutjats de guàrdia (un 25,02%) i els de fora de l'horari de guàrdia (un 74,98%).

Activitats formatives del Departament de Justícia en matèria de peritatges

Des de l'any 2005, el Departament de Justícia, en col·laboració amb el Centre d'Estudis Jurídics i Formació Especialitzada, duu a terme una línia formativa adreçada al col·lectiu de professionals que actuen com a perits judicials, per tal de millorar la formació dels perits en relació amb les tasques professionals relacionades amb el Departament de Justícia.

El 2016 s'han fet dues edicions del curs de formació general: una a Barcelona (amb 71 persones inscrites) i l'altra a Terres de l'Ebre (amb 22 inscripcions).

Del 2005 al 2009, ambdós anys inclosos, es van fer 10 cursos, amb 474 perits inscrits, i del 2010 –quan va entrar en vigor l'Ordre JUS/419/2009, relativa al pagament dels peritatges judicials a càrrec del Departament de Justícia– al 2016 se n'han fet 18, amb 1.064 persones inscrites.

Des del 2005 s'han fet 28 cursos, tant de formació general com específica, en els quals han rebut formació 1.538 perits.

Barcelona, 18 d'abril de 2017

Subdirecció General de Suport Judicial
 i Coordinació Tècnica