



Generalitat de Catalunya
Departament de Justícia
**Secretaria de Relacions
amb l'Administració de Justícia**

Sub-direcció General de Suport Judicial
i Coordinació Tècnica

**PRINCIPALS DADES
SOBRE PERITATGES
JUDICIALS
I LLISTES DE PERITS**

2017

Marc d'actuació

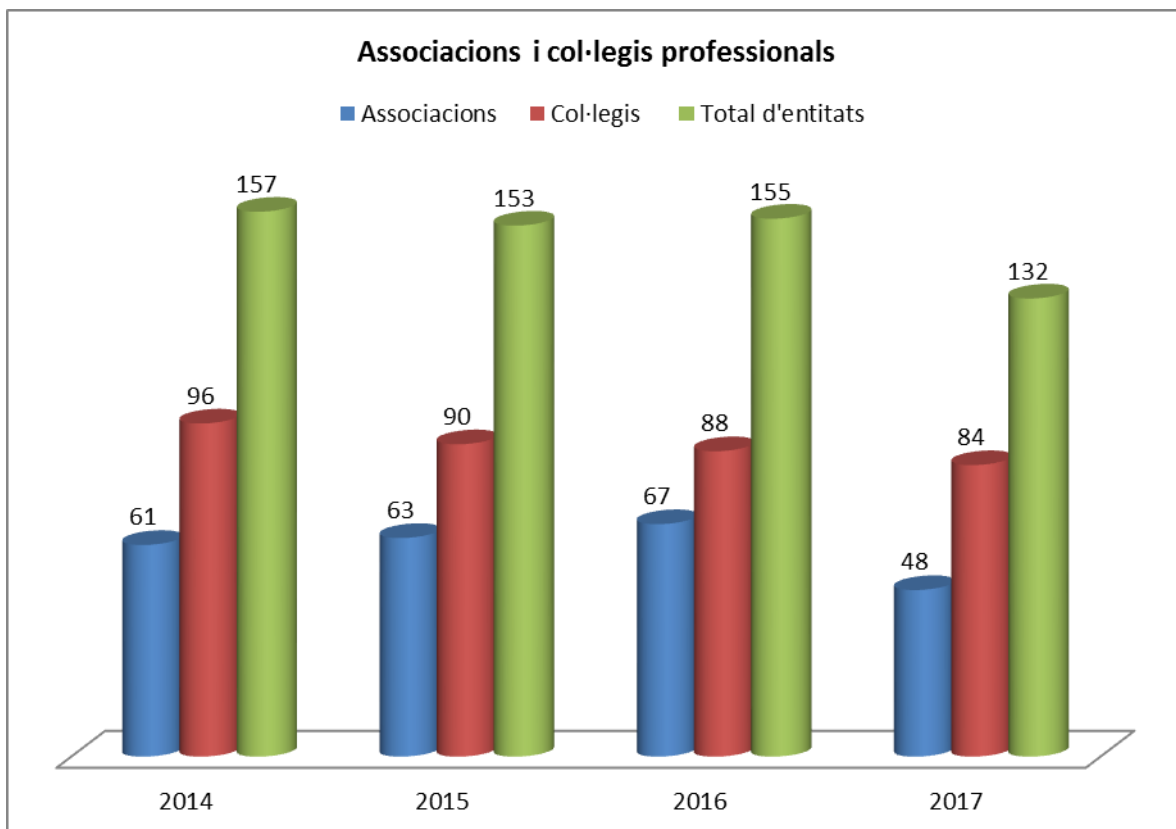
Els peritatges judicials estan regulats per la legislació processal, que estableix el procediment per nomenar els perits quan és necessari per jutjar un assumpte i les condicions en què aquests professionals han d'actuar com a experts en una determinada matèria.

En el marc d'aquesta legislació processal i de la normativa substantiva aplicable, el Departament de Justícia, d'una banda, facilita als òrgans judicials l'accés telemàtic a les llistes de professionals que els col·legis professionals i les associacions de perits han elaborat i, de l'altra, assumeix el pagament dels peritatges que han d'anar a càrrec de l'Administració pública.

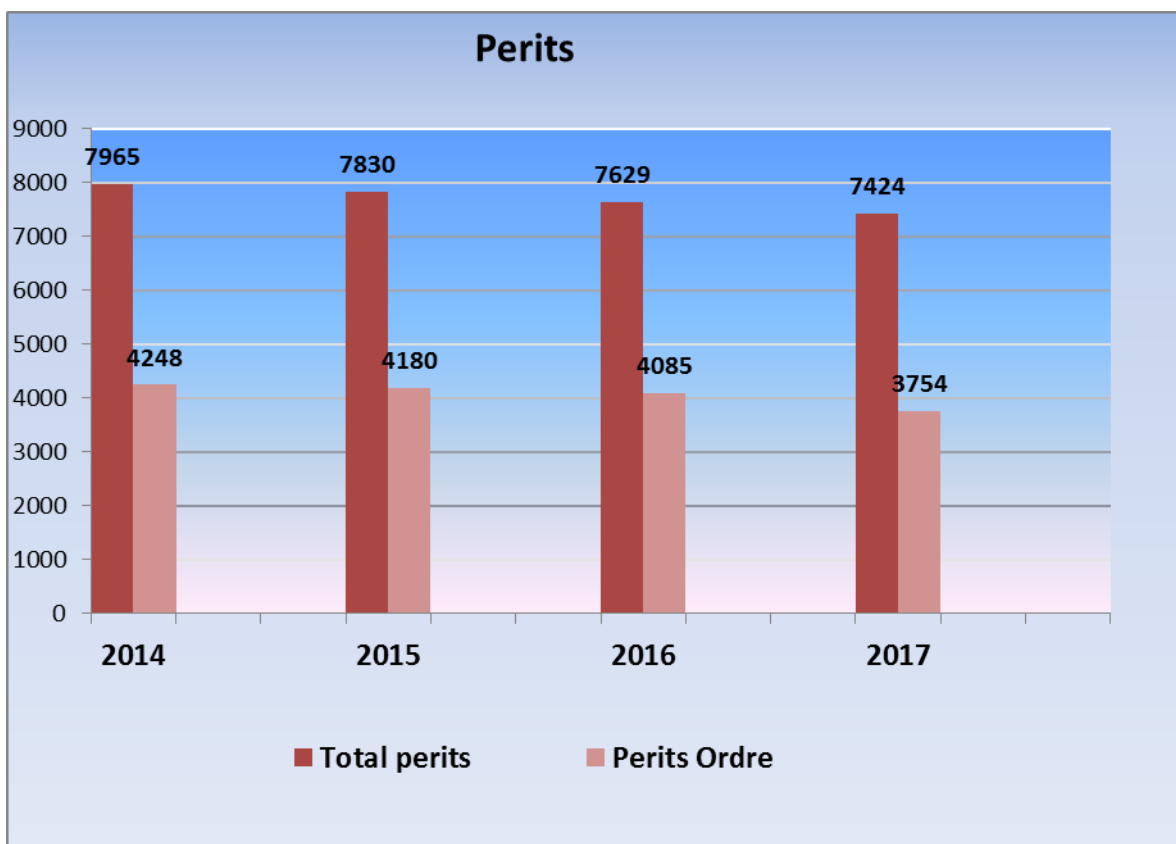
Llistes de perits

Pel que fa a les llistes, el Departament les ha actualitzat d'acord amb la informació dels col·legis professionals i de les associacions. Així, l'any 2017, a l'aplicació informàtica – d'ús exclusiu per als òrgans judicials de Catalunya– van constar 7.424 persones que pertanyen a 84 col·legis professionals i 48 associacions professionals o entitats anàlogues. De conformitat amb l'Ordre JUS/419/2009, les llistes indiquen també els professionals que estan disposats a prestar els serveis en les condicions i els supòsits d'aquesta normativa (3.754).

El gràfic següent representa l'evolució del nombre d'associacions i col·legis professionals durant el darrers quatre anys:



Quant al nombre de perits que formen part de les llistes, també dels darrers 4 anys, el detall és el següent:

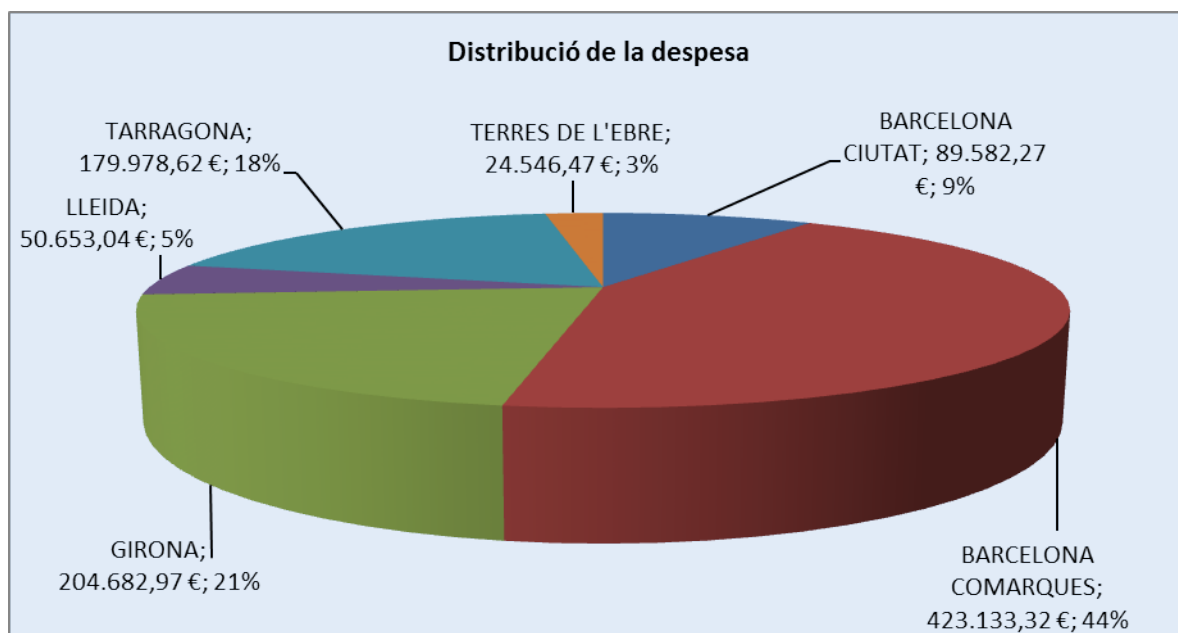


Gestió de la despesa dels peritatges a càrrec del Departament de Justícia

Pel que fa a la despesa, el pagament dels peritatges judicials a càrrec del Departament de Justícia es realitza d'acord amb l'Ordre JUS/419/2009, de 17 de setembre, en vigor des de l'1 de gener de 2010. Per als peritatges en què el nomenament del perit s'ha fet abans de l'1 de gener de 2010, s'aplica la Circular 2/2003, de 23 d'abril, de la Direcció General de Relacions amb l'Administració de Justícia, de pagament dels peritatges judicials.

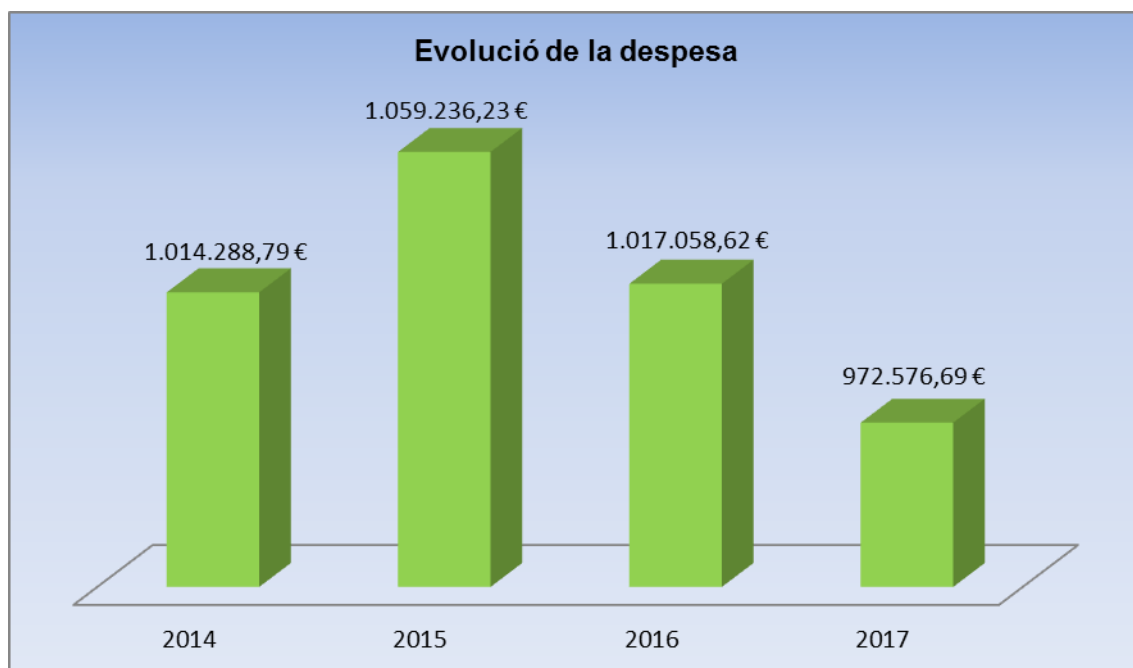
La despesa en matèria de peritatges durant l'any 2017 ha estat de 972.576,69€. El detall segons la demarcació territorial és el següent:

Gerència / Servei Territorial	Import	%
BARCELONA CIUTAT	89.582,27 €	9,21
BARCELONA COMARQUES	423.133,32 €	43,51
GIRONA	204.682,97 €	21,05
LLEIDA	50.653,04 €	5,21
TARRAGONA	179.978,62 €	18,51
TERRES DE L'EBRE	24.546,47 €	2,52
Total	972.576,69 €	100



L'àmbit de Barcelona comarques representa el 44% de la despesa, seguit de Girona (21%), Tarragona (18%), Barcelona ciutat (9%) i, per últim, Lleida (5%) i Terres de l'Ebre (2%).

El gràfic següent detalla l'evolució de la despesa total dels darrers 4 anys en peritatges judicials:



A continuació es mostra la despesa territorialitzada amb la comparativa de les dades del 2017 amb les de l'any 2016. Com es pot veure, la despesa total ha disminuït un 4,37%.

Gerències/serveis territorials	2016	2017	Variació 2016-2017
Barcelona comarques	432.071,83 €	423.133,32 €	-2,07
Barcelona ciutat	115.595,50 €	89.582,27 €	-22,50
Girona	205.946,61 €	204.682,97 €	-0,61
Tarragona	190.880,07 €	179.978,62 €	-5,71
Lleida	38.411,90 €	50.653,04 €	31,87
Terres de l'Ebre	34.152,71 €	24.546,47 €	-28,13
Total	1.017.058,62 €	972.576,69 €	-4,37

Des de l'any 2010, amb l'entrada en vigor de l'Ordre JUS/419/2009, s'ha generalitzat el pagament avançat dels peritatges de tots els tipus d'acord amb els requeriments que estableix l'Ordre. El 2017 aproximadament un 92% de la despesa pagada correspon a peritatges fets a l'empara d'aquesta Ordre (al punt següent es detalla aquesta activitat).

Volum de peritatges proporcionats pel Departament de Justícia

L'any 2017 en total el Departament ha proporcionat **24.297** peritatges judicials, que es distribueixen entre peritatges assumits per personal extern i peritatges realitzats per personal propi.

1. Peritatges tramitats d'acord amb l'Ordre JUS/419/2009, segons la tipologia

El nombre de sol·licituds de pagament de peritatges presentats al Departament de Justícia durant el 2017 ha estat de **15.768**, amb el següent detall:

Tipologia	Import peritatge			TOTAL	%
	Entre barems	> barems < 1.500 €	> 1500 €		
Béns mobles, vehicles, joies i objectes preciosos (de 40 a 65 €)	12.849	32	2	12.883	81,70
Danys a béns immobles (70 a 100 €)	2.203	8	—	2.211	14,02
Maquinària industrial (210 a 300 €)	19	2	—	21	0,13
Antiguitats i obres d'art (210 a 300 €)	3	0	—	3	0,02
Electrònica, informàtica i telecomunicacions (210 a 300 €)	36	2	—	38	0,24
Auditoria i valoracions empresarials (420 a 600 €)	73	6	5	84	0,53
Informes mèdics, psicològics i dels professionals sanitaris (350 a 500 €)	88	—	—	88	0,56
Comprovacions topogràfiques, edificació (280 a 400 €)	44	11	1	56	0,36
Pericials cal·ligràfiques (210 a 300 €)	38	2	—	40	0,25
Valoracions de béns immobles, hipotecaris (210 a 300 €)	98	17	—	115	0,73
Ambientals (280 a 400 €)	5	1	—	6	0,04
Peritatges acordats en execucions socials (110 a 150 €)	209	3	—	212	1,34
Altres	7	4	—	11	0,07
TOTAL	15.672	88	8	15.768	100

2. Peritatges realitzats per l'equip de perits del Departament de Justícia

Cal esmentar que el Departament de Justícia disposa d'un equip de perits a la Ciutat de la Justícia. Aquests professionals han elaborat un total de **8.529** dictàmens pericials a petició dels òrgans jurisdiccionals penals i de menors del partit judicial de Barcelona. En comparació amb l'any 2016, la quantitat de dictàmens pericials ha augmentat un 4,66%.

Tipus de peritatge	2016	2017	% variació
Mobiliari	5.369	5.634	4,94
Vehicles	1.739	1.688	-2,93
Immoble	762	933	22,44
Joies i art	279	274	-1,79
Total	8.149	8.529	4,66

El quadre següent detalla l'activitat de l'equip de perits durant l'any 2017:

Tipologia	Nombre	% total de peritatges	PERITATGES DE GUÀRDIA			PERITATGES EN PROCEDIMENTS ORDINARIS		
			Nombre total	% peritatges de guàrdia	% nombre total de peritatges	Nombre total	% peritatges proc. ordinaris	% nombre total de peritatges
Mobles	5.634	66,06	1.712	74,63	20,07	3.922	62,90	45,98
Vehicles	1.688	19,79	329	14,34	3,86	1.359	21,80	15,93
Immobles	933	10,94	187	8,15	2,19	746	11,96	8,75
Joies	274	3,21	66	2,88	0,77	208	3,34	2,44
Total	8.529	100	2.294	100	26,90	6.235	100	73,10

El tipus de peritatge més sol·licitat és la taxació i/o valoració de danys de béns mobles, seguida de la valoració de vehicles i la de béns immobles. En relació amb el 2016, es manté la prevalença del tipus esmentat i la proporció entre els dictàmens realitzats a requeriment dels jutjats de guàrdia (un 26,90%) i els de fora de l'horari de guàrdia (un 73,10%).

Activitats formatives del Departament de Justícia en matèria de peritatges

Des de l'any 2005, el Departament de Justícia, en col·laboració amb el Centre d'Estudis Jurídics i Formació Especialitzada, duu a terme una línia formativa adreçada al col·lectiu de professionals que actuen com a perits judicials, per tal de millorar la formació dels perits en relació amb les tasques professionals relacionades amb el Departament de Justícia.

El 2017 s'han fet dues edicions del curs de formació general: una a Barcelona (amb 63 persones inscrites) i l'altra a Tarragona (amb 37 inscripcions).

Del 2005 al 2009, ambdós anys inclosos, es van fer 10 cursos, amb 474 perits inscrits, i del 2010 –quan va entrar en vigor l'Ordre JUS/419/2009, relativa al pagament dels peritatges judicials a càrrec del Departament de Justícia– al 2017 se n'han fet 20, amb 1.164 persones inscrites.

Des del 2005 s'han fet 30 cursos, tant de formació general com específica, en els quals han rebut formació 1.638 perits.

Barcelona, 10 d'abril de 2018

Subdirecció General de Suport Judicial
 i Coordinació Tècnica