



Generalitat de Catalunya  
Departament de Justícia  
**Secretaria de Relacions  
amb l'Administració de Justícia**

Sub-direcció General de Suport Judicial  
i Coordinació Tècnica

**PRINCIPALS DADES  
SOBRE PERITATGES  
JUDICIALS  
I LLISTES DE PERITS**

**2019**

## Marc d'actuació

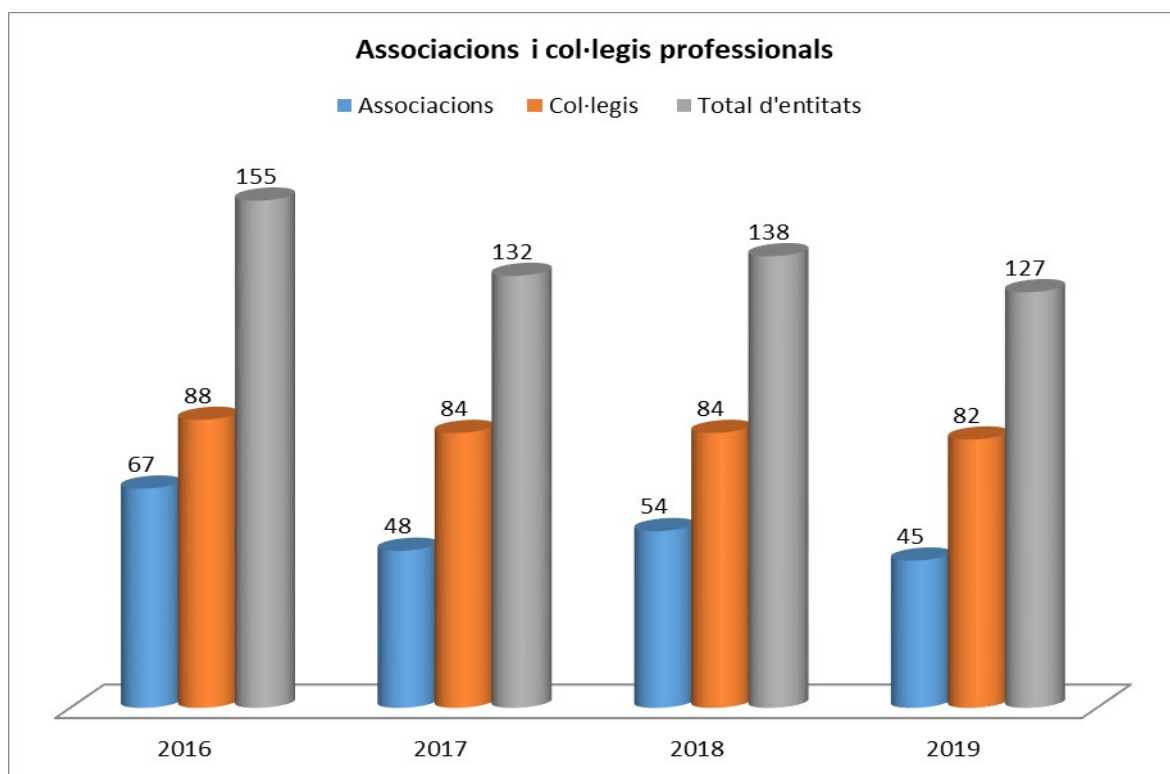
Els peritatges judicials estan regulats per la legislació processal, que estableix el procediment per nomenar els perits quan és necessari per jutjar un assumpte i les condicions en què aquests professionals han d'actuar com a experts en una determinada matèria.

En el marc d'aquesta legislació processal i de la normativa substantiva aplicable, el Departament de Justícia, d'una banda, facilita als òrgans judicials l'accés telemàtic a les llistes de professionals que els col·legis professionals i les associacions de perits han elaborat i, de l'altra, assumeix el pagament dels peritatges que han d'anar a càrrec de l'Administració pública.

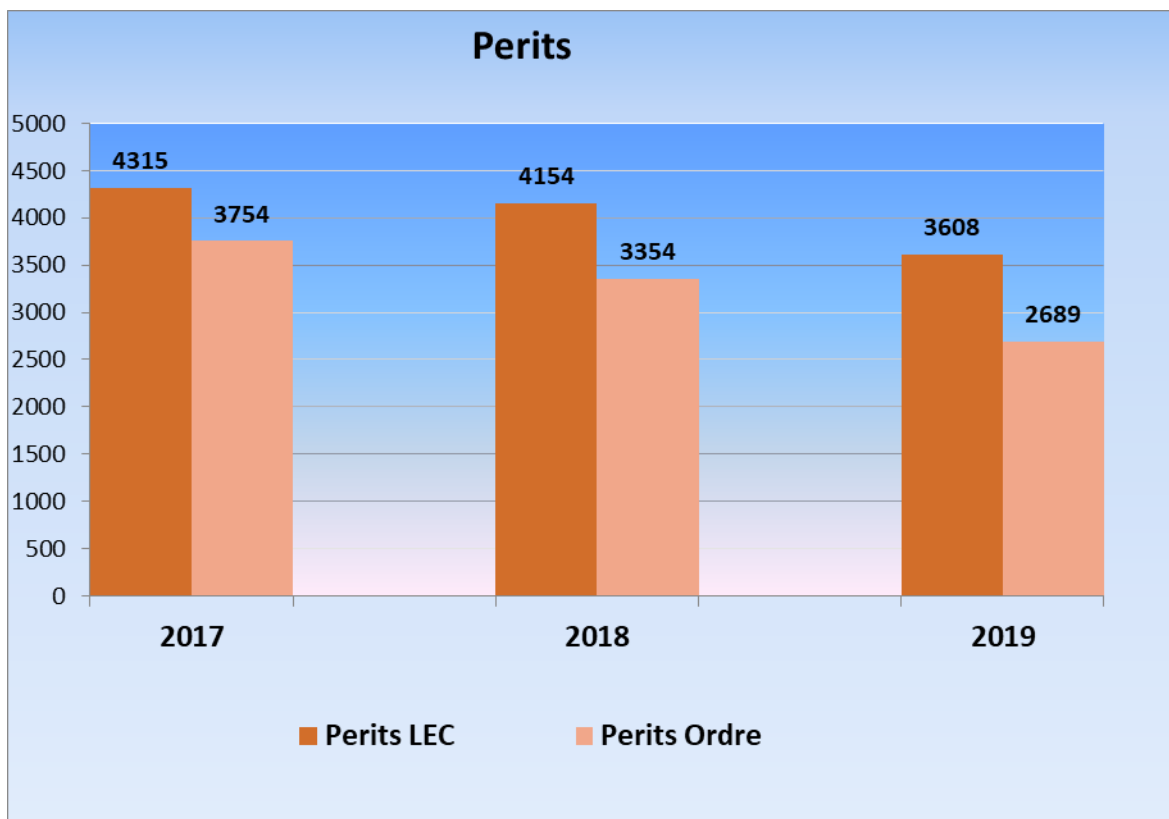
## Llistes de perits

Pel que fa a les llistes, el Departament les actualitza d'acord amb la informació dels col·legis professionals i de les associacions. Així, el 2019, a l'aplicació informàtica –que és d'ús exclusiu per als òrgans judicials de Catalunya– les llistes van estar formades per 82 col·legis professionals i 45 associacions professionals o entitats anàlogues. El total de professionals inscrits, d'acord amb l'art. 341 i següents de la LEC, va ser de 3.608, i d'aquests els que van estar disposats a actuar segons l'Ordre JUS/419/2009, de 17 de setembre, relativa al pagament de peritatges judicials a càrrec del Departament de Justícia (per realitzar els peritatges proposats d'ofici, pel Ministeri Fiscal o per una part que té reconegut el dret d'assistència jurídica gratuïta) van ser 2.689.

El gràfic següent representa l'evolució del nombre d'associacions i col·legis professionals durant el darrers quatre anys:



Quant al nombre de perits que els darrers 3 anys han format part de les llistes, el detall és el següent:

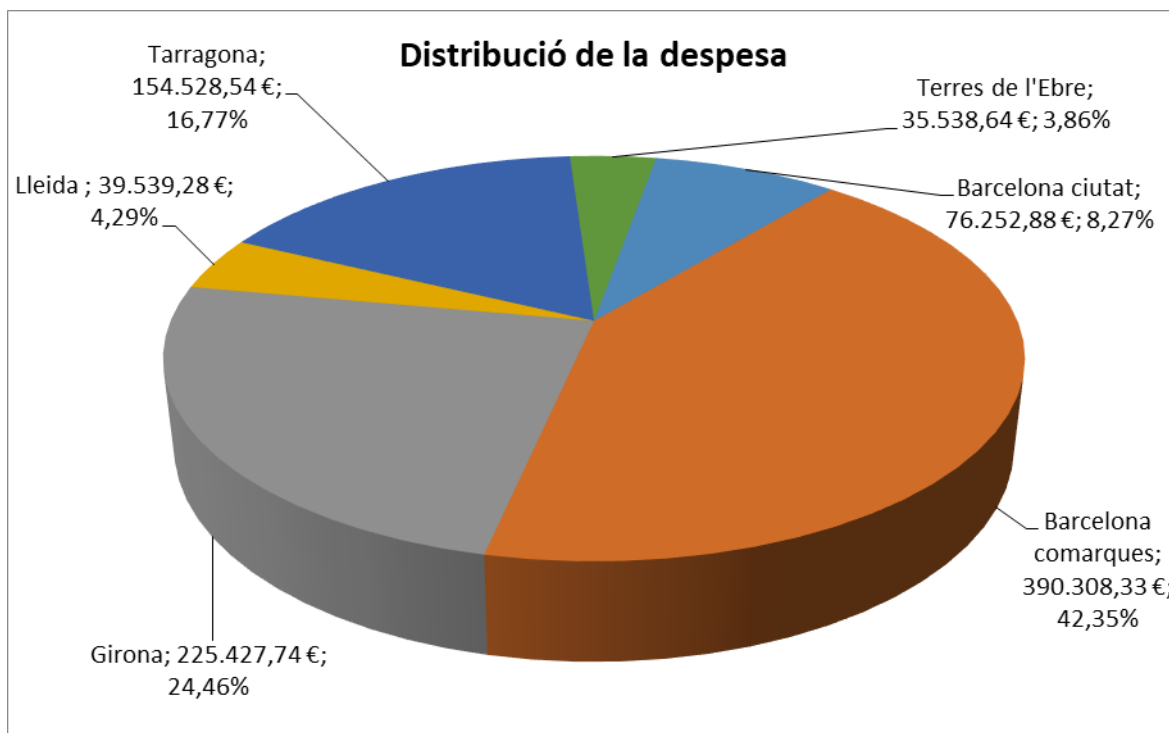


### Gestió de la despesa dels peritatges a càrrec del Departament de Justícia

Pel que fa a la despesa, el pagament dels peritatges judicials a càrrec del Departament de Justícia es realitza d'acord amb l'Ordre JUS/419/2009, de 17 de setembre, en vigor des de l'1 de gener de 2010. Per als peritatges en què el nomenament del perit s'ha fet abans de l'1 de gener de 2010, s'aplica la Circular 2/2003, de 23 d'abril, de la Direcció General de Relacions amb l'Administració de Justícia, de pagament dels peritatges judicials.

La despesa en matèria de peritatges durant l'any 2019 ha estat de 921.595,41€. D'aquest total, 8.889,71€ s'han pagat en aplicació de la Circular 2/2003 i la resta, 912.705,70€, segons l'Ordre JUST/419/2009. El detall segons la demarcació territorial és el següent:

Gerència / serveis territorials	Import	%
Barcelona ciutat	76.252,88 €	8,27
Barcelona comarques	390.308,33 €	42,35
Girona	225.427,74 €	24,46
Lleida	39.539,28 €	4,29
Tarragona	154.528,54 €	16,77
Terres de l'Ebre	35.538,64 €	3,86
<b>Total</b>	<b>921.595,41 €</b>	



L'àmbit de Barcelona comarques representa el 42,3% de la despesa; hi segueixen Girona (24,4%), Tarragona (16,7%), Barcelona ciutat (2,27%) i, per últim, Lleida (4,2%) i Terres de l'Ebre (3,8%).

El gràfic següent detalla l'evolució de la despesa total dels darrers 4 anys en peritatges judicials:



A continuació es mostra la despesa per territoris amb la comparativa de les dades del 2019 amb les de l'any 2018. Com es pot veure, la despesa total ha disminuït un 8,16%.

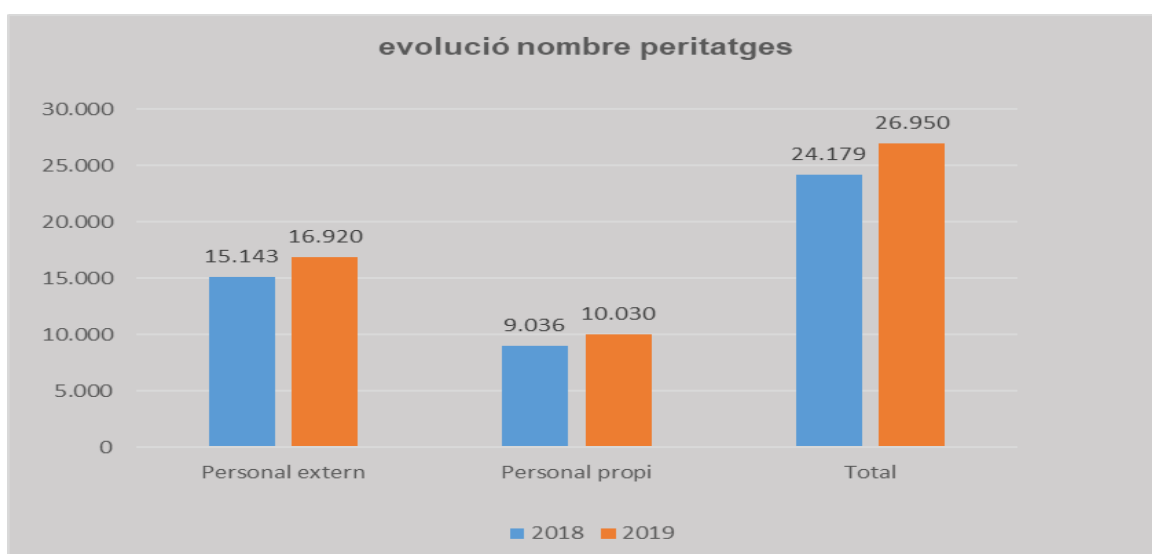
Gerència / serveis territorials	2018	2019	Variació 2018-2019
Barcelona ciutat	144.509,18 €	76.252,88 €	-47,23
Barcelona comarques	415.129,57 €	390.308,33 €	-5,98
Girona	195.561,81 €	225.427,74 €	15,27
Lleida	42.223,96 €	39.539,28 €	-6,36
Tarragona	172.206,20 €	154.528,54 €	-10,27
Terres de l'Ebre	33.831,92 €	35.538,64 €	5,04
<b>Total</b>	<b>1.003.462,64 €</b>	<b>921.595,41 €</b>	<b>-8,16</b>

### Volum de peritatges proporcionats pel Departament de Justícia

Des de l'any 2010, amb l'entrada en vigor de l'Ordre JUS/419/2009, s'ha generalitzat el pagament avançat dels peritatges de tots els tipus d'acord amb els requeriments que estableix l'Ordre.

L'any 2019 en total el Departament ha proporcionat **26.950** peritatges judicials, que es distribueixen entre un 62,78 % de peritatges realitzats per personal extern i un 37,22% de peritatges assumits per personal propi.

Nombre de peritatges judicials					
	2018		2019		% variació
	nombre	%	nombre	%	
<b>Personal extern</b>	15.143	62,63	16.920	62,78	11,7
<b>Personal propi</b>	9.036	37,37	10.030	37,22	11,0
<b>Total</b>	<b>24.179</b>		<b>26.950</b>		<b>11,5</b>



1. Peritatges tramitats d'acord amb l'Ordre JUS/419/2009, segons la tipologia

El nombre de sol·licituds de pagament de peritatges presentats al Departament de Justícia durant el 2019 ha estat de **16.920**; d'aquests, **un 96,6% correspon a dictàmens pericials sobre valoracions de béns mobles, vehicles, joies i valoracions de danys a béns immobles**, amb el detall següent:

Objecte dels dictàmens pericials	Import peritatge			Total	%
	Entre barems	> barems < 1.500 €	> 1500 €		
<b>Ambientals</b> barem: de 280 a 400€	2			2	0,01
<b>Antiguitats i obres d'art</b> barem: de 210 a 300€	2			2	0,01
<b>Auditoria i valoracions empresarials</b> barem: de 420 a 600€	51	15	5	71	0,42
<b>Béns mobles, vehicles, joies i objectes preciosos</b> barem: de 40 a 60€	13.499	57		13.556	80,12
<b>Comprovacions topogràfiques, edificació</b> barem: de 280 a 400€	27	11	1	39	0,23
<b>Danys a béns immobles</b> barem: de 70 a 100€	2.760	28		2.788	16,48
<b>Electrònica, informàtica i telecomunicacions</b> barem: de 210 a 300€	46	2	1	49	0,29
<b>Informes mèdics, psicològics i dels professionals sanitaris</b> barem: de 350 a 500€	121	1		122	0,72
<b>Maquinària industrial</b> barem: de 210 a 300€	12	3		15	0,09
<b>Peritatges acordats en execucions socials</b> barem: de 110 a 150€	94			94	0,56
<b>Valoracions de béns immobles, hipotecaris</b> barem: de 210 a 300€	132	9	1	142	0,84
<b>Pericials cal·ligràfiques</b> barem: de 210 a 300€	24	1		25	0,15
<b>Altres</b>	10	4	1	15	0,09
<b>Total general</b>	<b>16.780</b>	<b>131</b>	<b>9</b>	<b>16.920</b>	

### Peritatges realitzats per l'equip de perits del Departament de Justícia

Cal esmentar que el Departament de Justícia disposa d'un equip de perits a la Ciutat de la Justícia. Aquests professionals han elaborat un total de **10.030** dictàmens pericials a petició dels òrgans jurisdiccionals penals i de menors del partit judicial de Barcelona. En comparació amb l'any 2018, la quantitat de dictàmens pericials ha augmentat un 11%.

Tipus de peritatge	2018	2019	% variació
Mobles	6.105	7.581	24,18
Vehicles	1.795	1.584	-11,75
Immobles	810	665	-17,90
Joies	326	200	-38,65
<b>Total</b>	<b>9.036</b>	<b>10.030</b>	<b>11,00</b>

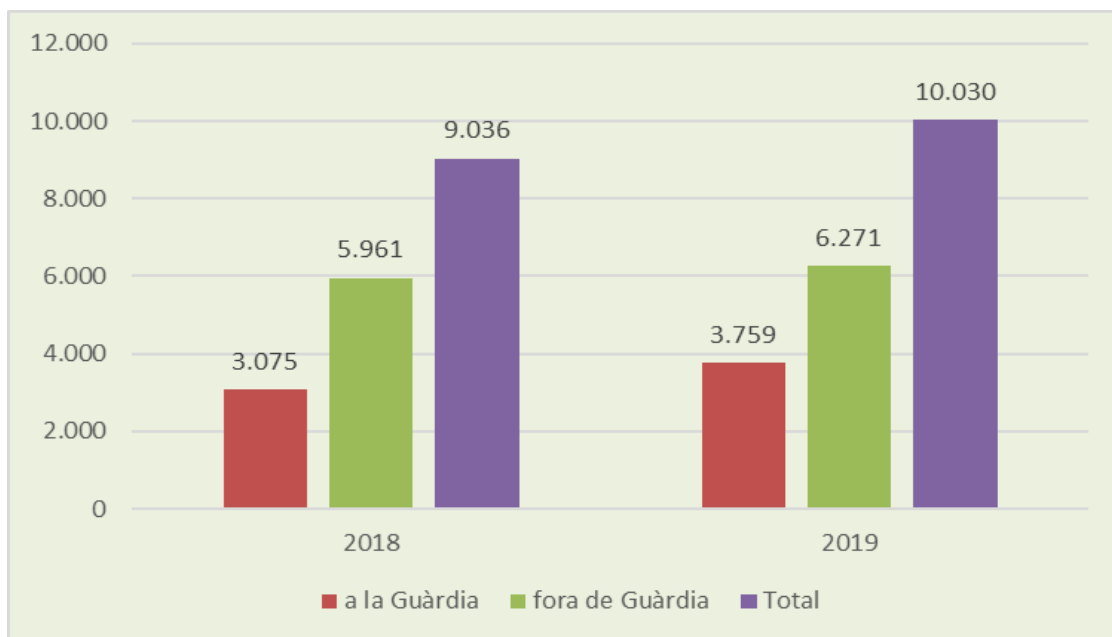
El quadre següent detalla l'activitat de l'equip de perits durant l'any 2019:

Tipologia	TOTAL DE PERITATGES		PERITATGES DE GUÀRDIA			PERITATGES EN PROCEDIMENTS ORDINARIS		
	Nombre	% total de peritatges	Nombre total	% peritatges de guàrdia	% nombre total de peritatges	Nombre total	% peritatges proc. ordinaris	% nombre total de peritatges
<b>Mobles</b>	7.581	75,58	3.362	89,44	33,52	4.219	67,28	42,06
<b>Vehicles</b>	1.584	15,79	218	5,80	2,17	1.366	21,78	13,62
<b>Immobles</b>	665	6,63	126	3,35	1,26	539	8,60	5,37
<b>Joies</b>	200	1,99	53	1,41	0,53	147	2,34	1,47
<b>Total</b>	<b>10.030</b>		<b>3.759</b>	<b>100,00</b>	<b>37,48</b>	<b>6.271</b>	<b>100,00</b>	<b>62,52</b>

El tipus de peritatge més sol·licitat és la taxació i/o valoració de danys de béns mobles, i hi segueixen la valoració de vehicles i la de béns immobles. En relació amb el 2018, es manté la prevalença del tipus esmentat i és molt semblant la proporció entre els dictàmens realitzats a requeriment dels jutjats de guàrdia, un 37,4% (un 34% al 2018), i els dictàmens de fora de l'horari de guàrdia, un 62,52% (un 66% al 2018).

Segons si el peritatge es fa a la guàrdia o fora de l'horari de la guàrdia, respecte al 2018 hi ha un augment del nombre del 22% a la guàrdia i d'un 5% a la resta:

Tipus de peritatge	2018	2019	% variació
A la guàrdia	3.075	3.759	22,24
Fora de guàrdia	5.961	6.271	5,20
<b>Total</b>	<b>9.036</b>	<b>10.030</b>	<b>11,00</b>



En conjunt, quant als peritatges judicials proporcionats pel Departament de Justícia mitjançant personal extern i propi, la valoració de béns mobles, vehicles, joies i danys a béns immobles representa un 98% del total.

### **Activitats formatives del Departament de Justícia en matèria de peritatges**

Des de l'any 2005, el Departament de Justícia, en col·laboració amb el Centre d'Estudis Jurídics i Formació Especialitzada, duu a terme una línia formativa adreçada al col·lectiu de professionals que actuen com a perits judicials, per tal de millorar la formació dels perits en relació amb les tasques professionals relacionades amb el Departament de Justícia.

El 2019 s'han fet dues edicions del curs de formació general: una a Barcelona, amb 60 persones inscrites, i una altra a Lleida, amb 55 inscripcions.

Del 2005 al 2009, ambdós anys inclosos, es van fer 10 cursos, amb 474 perits inscrits, i del 2010 –quan va entrar en vigor l'Ordre JUS/419/2009, relativa al pagament dels peritatges judicials a càrrec del Departament de Justícia– al 2019, se n'han fet 24, amb 1.396 persones inscrites.

Per tant, de 2005 ençà s'han fet 34 cursos, tant de formació general com específica, en els quals han rebut formació 1.870 perits.

Barcelona, 8 de maig de 2020