


**Principals
dades sobre
peritatges
judicials i llistes
de perits**



Índex

1. Marc d'actuació	2
2. Llistes de perits	2
3. Gestió de la despesa dels peritatges a càrrec del Departament de Justícia.....	3
4. Volum de peritatges proporcionats pel Departament de Justícia.....	5
4.1. Peritatges tramitats d'acord amb l'Ordre JUS/419/2009, segons la tipologia	6
4.2. Peritatges realitzats per l'equip de perits del Departament de Justícia.....	7
5. Activitats formatives del Departament de Justícia en matèria de peritatges.....	8

1. Marc d'actuació

Els peritatges judicials estan regulats per la legislació processal, que estableix el procediment per nomenar els perits quan és necessari per jutjar un assumpte i les condicions en què aquests professionals han d'actuar com a experts en una determinada matèria.

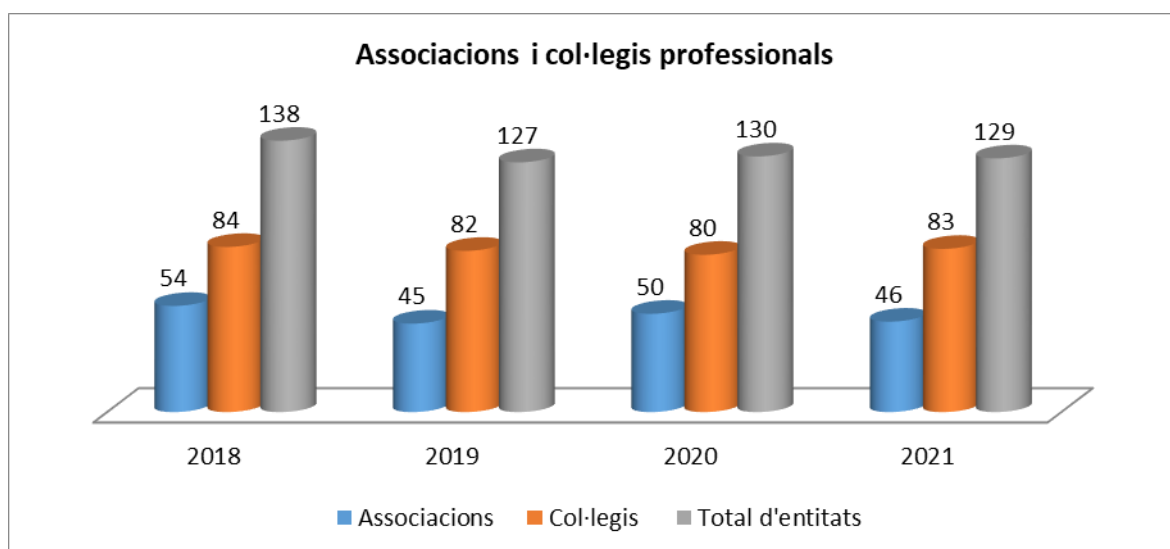
En el marc d'aquesta legislació processal i de la normativa substantiva aplicable, el Departament de Justícia, d'una banda, facilita als òrgans judicials l'accés telemàtic a les llistes de professionals que els col·legis professionals i les associacions de perits han elaborat i, de l'altra, assumeix el pagament dels peritatges que han d'anar a càrrec de l'Administració pública.

2. Llistes de perits

Pel que fa a les llistes, el Departament de Justícia les actualitza d'acord amb la informació dels col·legis professionals i de les associacions. Així, el 2021, a l'aplicació informàtica –que és d'ús exclusiu per als òrgans judicials de Catalunya– les llistes van estar formades per 83 col·legis professionals i 46 associacions professionals o entitats anàlogues. El total de professionals inscrits, d'acord amb l'art. 341 i següents de la LEC, va ser de 3.626. D'aquests, els que van estar disposats a actuar segons l'Ordre JUS/419/2009, de 17 de setembre, relativa al pagament de peritatges judicials a càrrec del Departament de Justícia (per realitzar els peritatges proposats d'ofici, pel Ministeri Fiscal o per una part que té reconegut el dret d'assistència jurídica gratuïta) van ser 2.503.

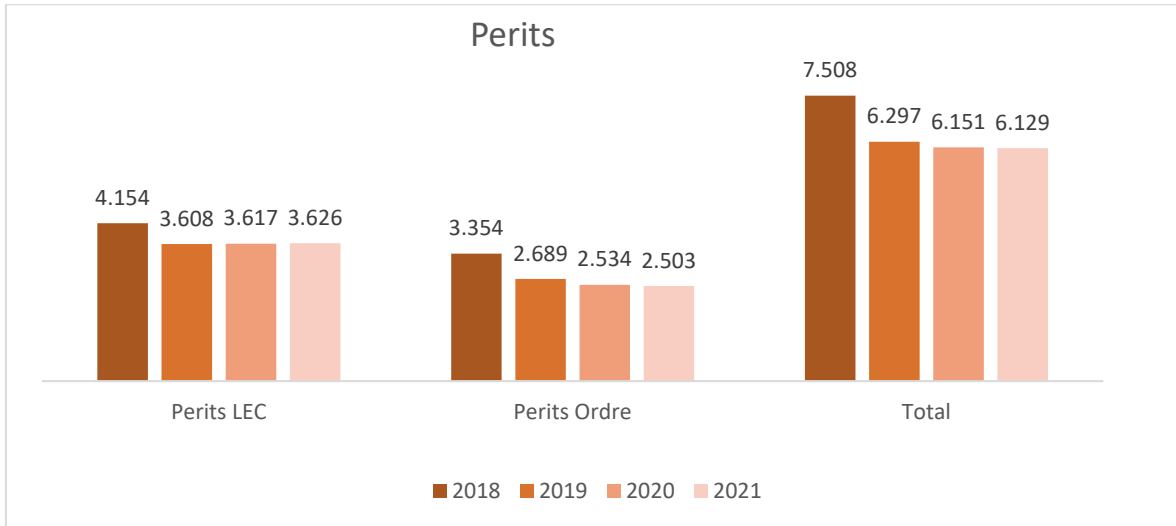
L'evolució del nombre d'associacions i col·legis professionals durant els darrers quatre anys és la següent:

	2018	2019	2020	2021
Col·legis	84	82	80	83
Associacions	54	45	50	46
Total d'entitats	138	127	130	129



Quant al nombre de perits que els darrers 4 anys han format part de les llistes, el detall és el següent:

Perits				
	2018	2019	2020	2021
Perits LEC	4.154	3.608	3.617	3.626
Perits Ordre	3.354	2.689	2.534	2.503
Total	7.508	6.297	6.151	6.129



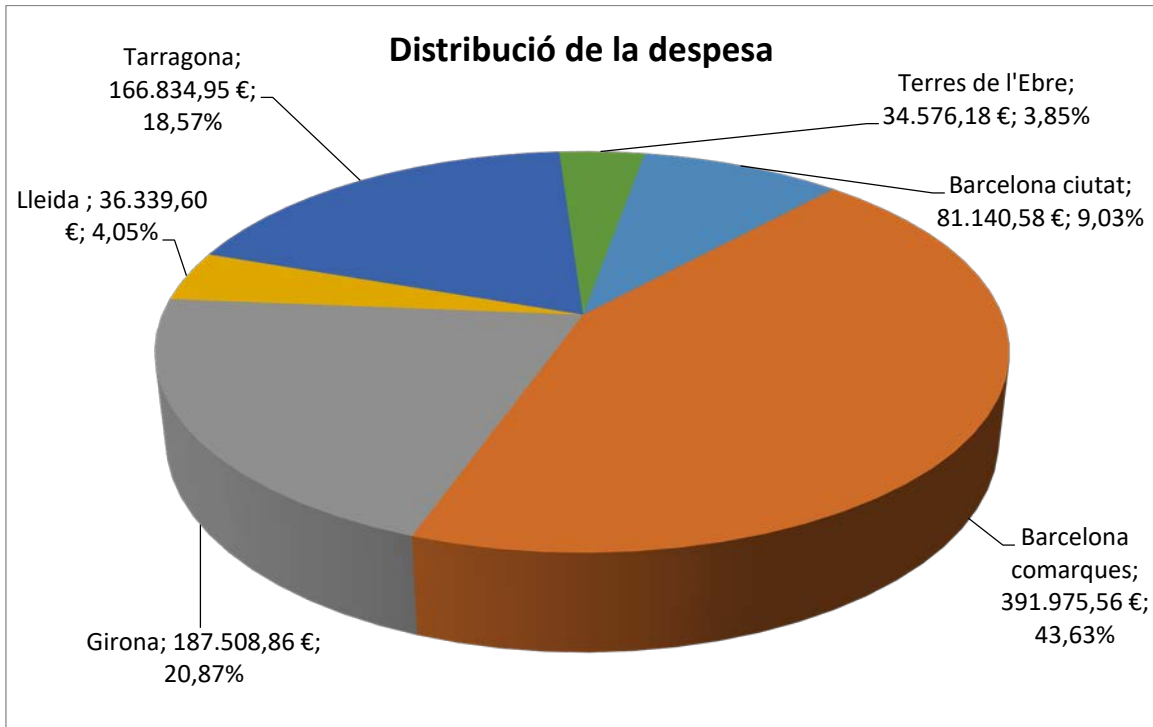
3. Gestió de la despesa dels peritatges a càrrec del Departament de Justícia

Pel que fa a la despesa, el pagament dels peritatges judicials a càrrec del Departament de Justícia es realitza d'acord amb l'Ordre JUS/419/2009, de 17 de setembre, en vigor des de l'1 de gener de 2010. Per als peritatges en què el nomenament del perit s'ha fet abans de l'1 de gener de 2010, s'aplica la Circular 2/2003, de 23 d'abril, de la Direcció General de Relacions amb l'Administració de Justícia, de pagament dels peritatges judicials.

La despesa en matèria de peritatges durant l'any 2021 ha estat de 898.375,73 €. Tot l'import s'ha pagat en aplicació de l'Ordre JUS/419/2009.

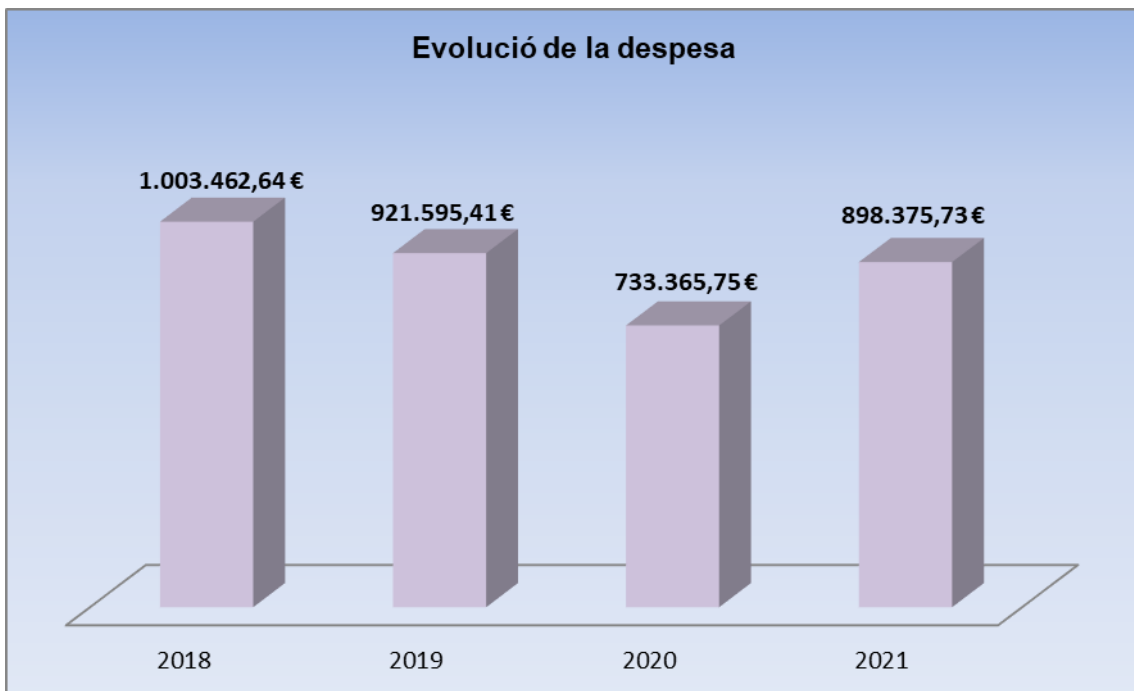
El detall segons la demarcació territorial és el següent:

Gerència / Servei Territorial	Import	%
Barcelona ciutat	81.140,58 €	9,03
Barcelona comarques	391.975,56 €	43,63
Girona	187.508,86 €	20,87
Lleida	36.339,60 €	4,05
Tarragona	166.834,95 €	18,57
Terres de l'Ebre	34.576,18 €	3,85
Total	898.375,73 €	



L'àmbit de Barcelona Comarques representa el 43,63 % de la despesa; hi segueixen Girona (20,87 %), Tarragona (18,57 %), Barcelona Ciutat (9,03 %) i, per últim, Lleida (4,05 %) i Terres de l'Ebre (3,85 %).

El gràfic següent detalla l'evolució de la despesa total dels darrers 4 anys en peritatges judicials:



A continuació es mostra la despesa per territoris amb la comparativa de les dades del 2021 amb les de l'any 2020. Com es pot veure, la despesa total ha augmentat un 22,50 %.

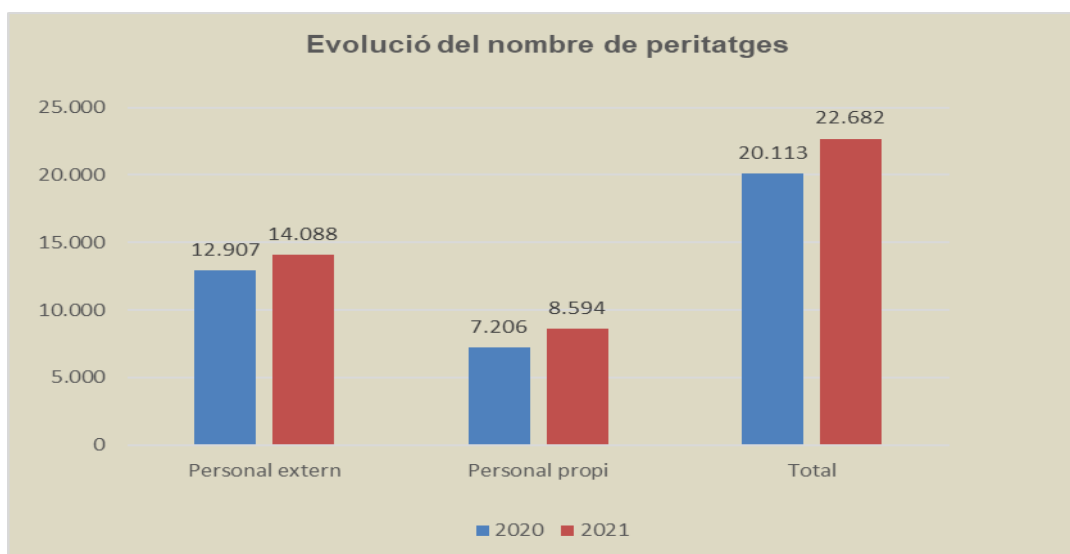
Gerències/serveis territorials	2020	2021	Variació 2020-2021
Barcelona Ciutat	73.377,56 €	81.140,58 €	10,58
Barcelona Comarques	276.309,33 €	391.975,56 €	41,86
Girona	183.435,97 €	187.508,86 €	2,22
Lleida	22.204,07 €	36.339,60 €	63,66
Tarragona	152.886,95 €	166.834,95 €	9,12
Terres de l'Ebre	25.151,87 €	34.576,18 €	37,47
Total	733.365,75 €	898.375,73 €	22,50

4. Volum de peritatges proporcionats pel Departament de Justícia

Des de l'any 2010, amb l'entrada en vigor de l'Ordre JUS/419/2009, s'ha generalitzat el pagament avançat dels peritatges de tots els tipus d'acord amb els requeriments que estableix l'Ordre.

En total, l'any 2021 el Departament ha proporcionat **22.682** peritatges judicials, que es distribueixen entre un 62,11 % (14.088) de peritatges realitzats per personal extern i un 37,89 % (8.594) de peritatges assumits per personal propi.

Nombre de peritatges judicials					
	2020		2021		% variació
	nombre	%	nombre	%	
Personal extern	12.907	64,17	14.088	62,11	9,2
Personal propi	7.206	35,83	8.594	37,89	19,3
Total	20.113		22.682		12,8



En conjunt, els peritatges judicials proporcionats pel Departament de Justícia mitjançant personal extern i propi sumen un total de 22.682. La proporció, per tant, és la següent: 62,11% de peritatges fets per perits externs al costat d'un 37,89% de peritatges fets per perits propis. Comptant-los tots, els peritatges referits a la valoració de béns mobles, vehicles, joies i danys a béns immobles representen pràcticament un 98% del total.

4.1. Peritatges tramitats d'acord amb l'Ordre JUS/419/2009, segons la tipologia

El nombre de sol·licituds de pagament de peritatges presentats al Departament de Justícia durant el 2021 ha estat de **14.088**. D'aquests, un **96,54%** correspon a **dictàmens pericials sobre valoracions de béns mobles, vehicles, joies i valoracions de danys a béns immobles**, amb el detall següent:

Objecte dels dictàmens pericials	Import del peritatge			Total	%
	Entre barems	> barems < 1.500 €	> 1500 €		
Ambientals Barem: de 280 a 400 €	2		1	3	0,02
Antiguitats i obres d'art Barem: de 210 a 300 €	2			2	0,01
Auditoria i valoracions empresarials Barem: de 420 a 600 €	30	12	3	45	0,32
Béns mobles, vehicles, joies i objectes preciosos Barem: de 40 a 60 €	10.472	27	1	10.500	74,53
Comprovacions topogràfiques, edificació Barem: de 280 a 400 €	12	7	1	20	0,14
Danys a béns immobles Barem: de 70 a 100 €	3.080	19	2	3.101	22,01
Electrònica, informàtica i telecomunicacions Barem: de 210 a 300 €	12	3		15	0,11
Informes mèdics, psicològics i de professionals sanitaris Barem: de 350 a 500 €	84	2		86	0,61
Maquinària industrial Barem: de 210 a 300 €	29		1	30	0,21
Peritatges acordats en execucions socials Barem: de 110 a 150 €	148			148	1,05
Valoracions de béns immobles, hipotecaris Barem: de 210 a 300 €	77	10	1	88	0,62
Pericials cal·ligràfiques Barem: de 210 a 300 €	15	3		18	0,13
Altres	1	28	3	32	0,23
Total general	13.964	111	13	14.088	

4.2. Peritatges realitzats per l'equip de perits del Departament de Justícia

Cal esmentar que el Departament de Justícia disposa d'un equip de perits a la Ciutat de la Justícia. Aquests professionals han elaborat durant l'any 2021 un total de **8.594** dictàmens pericials, a petició dels òrgans jurisdiccionals penals i de menors del partit judicial de Barcelona. En comparació amb l'any 2020, la quantitat de dictàmens pericials ha augmentat un 19,26 %.

Tipus de peritatge	2020	2021	% de variació
Mobles	4.512	5.524	22,43
Vehicles	1.642	1.806	9,99
Immobles	892	1041	16,70
Joies	160	223	39,38
Total	7.206	8.594	19,26

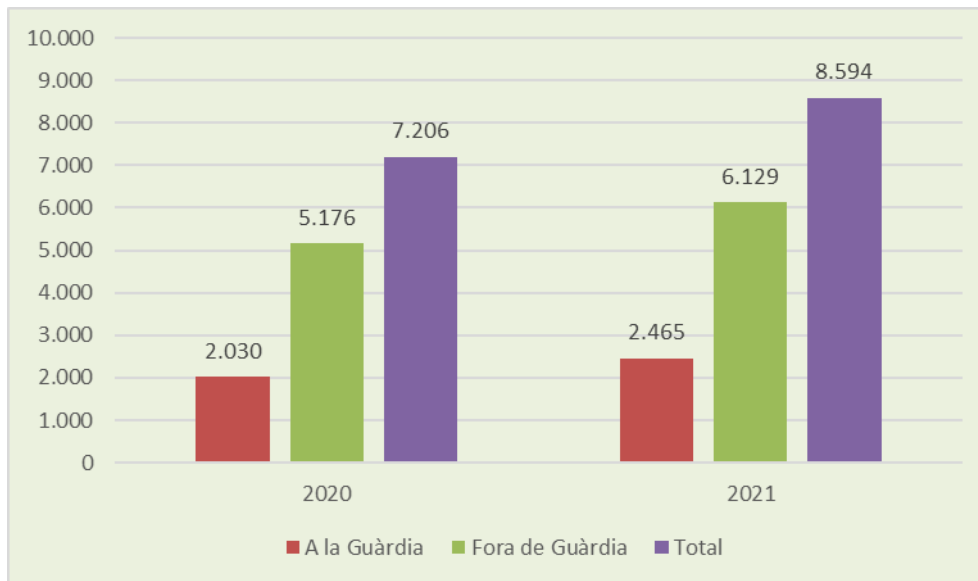
El quadre següent detalla l'activitat de l'equip de perits durant l'any 2021:

Tipologia	TOTAL DE PERITATGES		PERITATGES DE GUÀRDIA			PERITATGES EN PROCEDIMENTS ORDINARIS		
	Nombre	% total de peritatges	Nombre total	% de peritatges de guàrdia	% nombre total de peritatges	Nombre total	% de peritatges en proc. ordinaris	% nombre total de peritatges
Mobles	5.524	64,28	1.874	76,02	21,81	3.650	59,55	42,47
Vehicles	1.806	21,01	339	13,75	3,94	1.467	23,94	17,07
Immobles	1.041	12,11	203	8,24	2,36	838	13,67	9,75
Joies	223	2,59	49	1,99	0,57	174	2,84	2,02
Total	8.594	100,00	2.465	100,00	28,68	6.129	100,00	71,32

El tipus de peritatge més sol·licitat és la taxació i/o valoració de danys de béns mobles; hi segueixen la valoració de vehicles i la valoració de béns immobles. En relació amb el 2020, es manté la prevalença del tipus esmentat i varia una mica la proporció entre els dictàmens realitzats a requeriment dels jutjats de guàrdia, un 28,68% (un 28,17 % al 2020), i els dictàmens de fora de l'horari de guàrdia, un 71,32% (un 71,83% al 2020).

Segons si el peritatge es fa a la Guàrdia o fora de l'horari de la Guàrdia, respecte al 2020 hi ha un augment disminució del nombre del 21% a la Guàrdia i d'un 18% a la resta:

Tipus de peritatge	2020	2021	% de variació
A la Guàrdia	2.030	2.465	21,43
Fora de Guàrdia	5.176	6.129	18,41
Total	7.206	8.594	19,26



5. Activitats formatives del Departament de Justícia en matèria de peritatges

Des de l'any 2005, el Departament de Justícia, en col·laboració amb el Centre d'Estudis Jurídics i Formació Especialitzada, duu a terme una línia formativa adreçada al col·lectiu de professionals que actuen com a perits judicials, per tal de millorar la formació dels perits en relació amb les tasques professionals relacionades amb el Departament de Justícia.

El 2021 s'han fet diferents sessions de formació sobre el nou mòdul penal de l'aplicació de cerca de perits (PERP). Les sessions van ser telemàtiques (TEAMS) i es van adreçar al personal de l'Administració de Justícia (604 persones). Hi van participar 57 perits.

Així, del 2005 al 2009, ambdós anys inclosos, es van fer 10 cursos, amb 474 perits inscrits, i del 2010 –quan va entrar en vigor l'Ordre JUS/419/2009, relativa al pagament dels peritatges judicials a càrrec del Departament de Justícia– al 2021, se n'han fet 24, amb 1.396 persones inscrites.

Per tant, de 2005 ençà s'han fet 36 cursos, tant de formació general com específica, destinats a aquest col·lectiu, en els quals han rebut formació 2.194 perits.

Barcelona, 13 d'abril de 2022

Subdirecció General de Suport Judicial
i Coordinació Tècnica