

**Principals dades
sobre peritatges
judicials i llistes
de perits**



Índex

| | |
|--|---|
| 1. Marc d'actuació | 3 |
| 2. Llistes de perits | 3 |
| 3. Gestió de la despesa dels peritatges a càrrec del Departament de Justícia | 4 |
| 4. Volum de peritatges proporcionats pel Departament de Justícia | 6 |
| 4.1. Peritatges tramitats d'acord amb l'Ordre JUS/419/2009, segons la tipologia | 7 |
| 4.2. Peritatges realitzats per l'equip de perits del Departament de Justícia | 7 |
| 5. Activitats formatives del Departament de Justícia en matèria de peritatges | 9 |

1. Marc d'actuació

Els peritatges judicials els regula la legislació processal, que estableix el procediment per nomenar els perits quan la seva intervenció és necessària per jutjar un assumpte i les condicions en què aquests professionals han d'actuar com a experts en una determinada matèria.

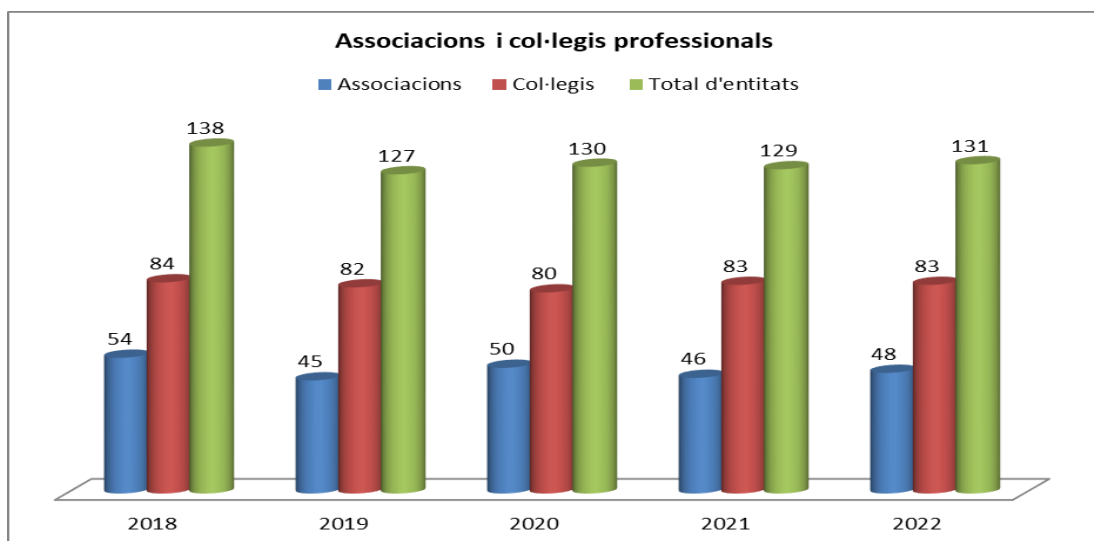
En el marc d'aquesta legislació processal i de la normativa substantiva aplicable, el Departament de Justícia, Drets i Memòria facilita, d'una banda, als òrgans judicials l'accés telemàtic a les llistes de professionals que han elaborat els col·legis professionals i les associacions de perits i, d'altra banda, assumeix el pagament dels peritatges que han d'anar a càrrec de l'Administració pública.

2. Llistes de perits

El Departament de Justícia, Drets i Memòria actualitza les llistes de perits d'acord amb la informació dels col·legis professionals i les associacions. Així, el 2022, a l'aplicació informàtica –que és d'ús exclusiu per als òrgans judicials de Catalunya– van formar les llistes 83 col·legis professionals i 48 associacions professionals o entitats anàlogues. El total de professionals inscrits, d'acord amb l'art. 341 i següents de la LEC, va ser de 3.364 i, d'aquests, els que van estar disposats a actuar segons l'Ordre JUS/419/2009, de 17 de setembre, relativa al pagament de peritatges judicials a càrrec del Departament de Justícia, Drets i Memòria (per realitzar els peritatges proposats d'ofici, pel Ministeri Fiscal o per una part que té reconegut el dret d'assistència jurídica gratuïta) van ser 2.345.

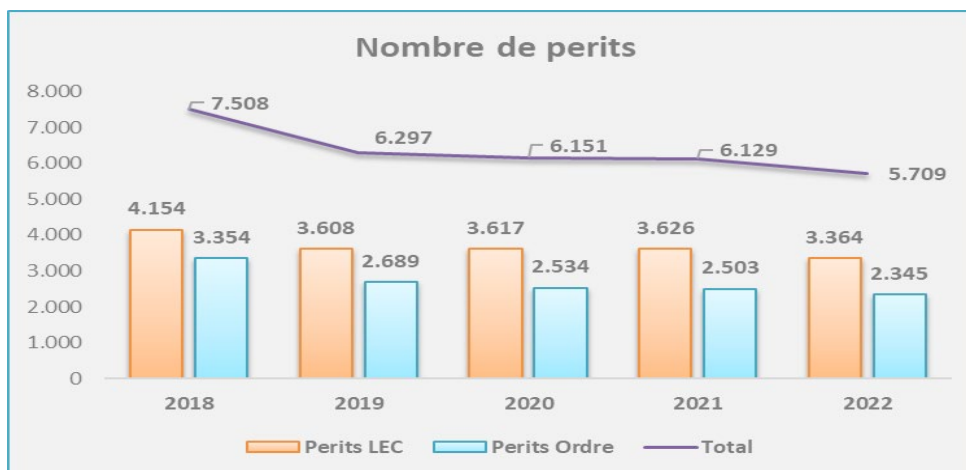
L'evolució del nombre d'associacions i col·legis professionals durant els darrers cinc anys ha estat la següent:

| | 2018 | 2019 | 2020 | 2021 | 2022 |
|-------------------------|------------|------------|------------|------------|------------|
| Col·legis | 84 | 82 | 80 | 83 | 83 |
| Associacions | 54 | 45 | 50 | 46 | 48 |
| Total d'entitats | 138 | 127 | 130 | 129 | 131 |



Quant al nombre de perits que els darrers 5 anys han format part de les llistes, el detall és el següent:

| Perits | | | | | |
|--------------|--------------|--------------|--------------|--------------|--------------|
| | 2018 | 2019 | 2020 | 2021 | 2022 |
| Perits LEC | 4.154 | 3.608 | 3.617 | 3.626 | 3.364 |
| Perits Ordre | 3.354 | 2.689 | 2.534 | 2.503 | 2.345 |
| Total | 7.508 | 6.297 | 6.151 | 6.129 | 5.709 |



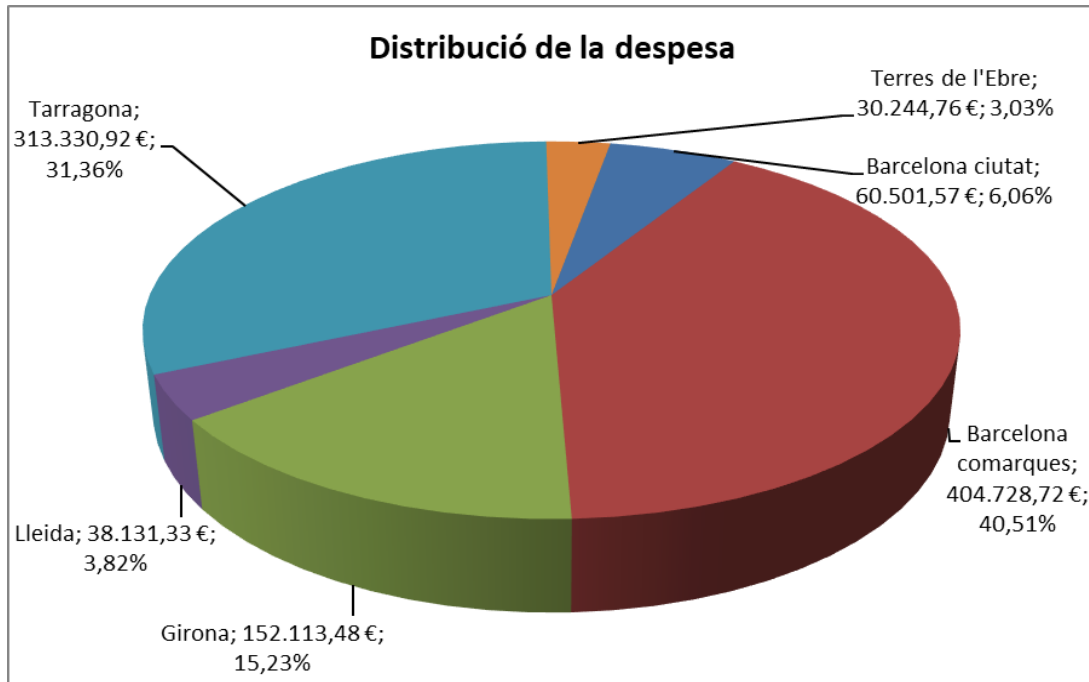
3. Gestió de la despesa dels peritatges a càrrec del Departament de Justícia, Drets i Memòria

Pel que fa a la despesa, el pagament dels peritatges judicials a càrrec del Departament de Justícia, Drets i Memòria es realitza d'acord amb l'Ordre JUS/419/2009, de 17 de setembre, en vigor des de l'1 de gener de 2010. Per als peritatges en què el nomenament del perit s'ha fet abans de l'1 de gener de 2010, s'aplica la Circular 2/2003, de 23 d'abril, de la Direcció General de Relacions amb l'Administració de Justícia, de pagament dels peritatges judicials.

La despesa en matèria de peritatges durant l'any 2022 ha estat de 999.050,78 €. Tot l'import s'ha pagat en aplicació de l'Ordre JUS/419/2009.

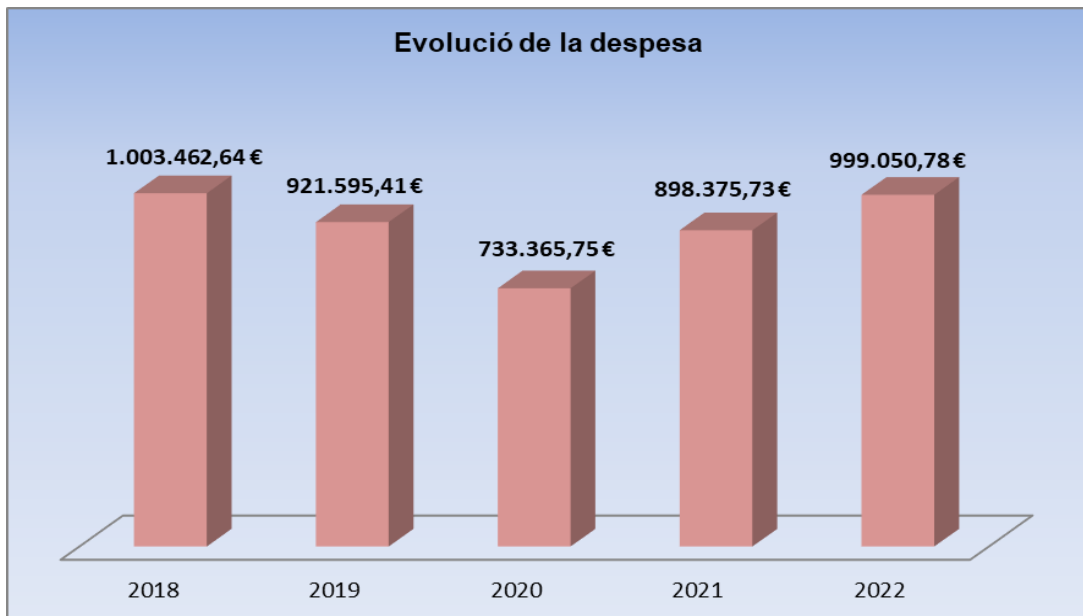
Segons la demarcació territorial, el detall és el següent:

| Gerència / Servei Territorial | Import | % |
|-------------------------------|---------------------|-------|
| Barcelona ciutat | 60.501,57 € | 6,06 |
| Barcelona comarques | 404.728,72 € | 40,51 |
| Girona | 152.113,48 € | 15,23 |
| Lleida | 38.131,33 € | 3,82 |
| Tarragona | 313.330,92 € | 31,36 |
| Terres de l'Ebre | 30.244,76 € | 3,03 |
| Total | 999.050,78 € | |



L'àmbit de Barcelona comarques representa el 40,51% de la despesa; hi segueixen: Tarragona (31,36%), Girona (15,23%), Barcelona ciutat (6,06%) i, per últim, Lleida (3,86%) i Terres de l'Ebre (3,03%).

El gràfic següent detalla l'evolució de la despesa total dels darrers 5 anys en peritatges judicials:



A continuació es mostra la despesa per territoris, amb una comparativa entre les dades del 2022 i les dades de l'any 2021. Com es pot veure, la despesa total ha augmentat un 11,21%.

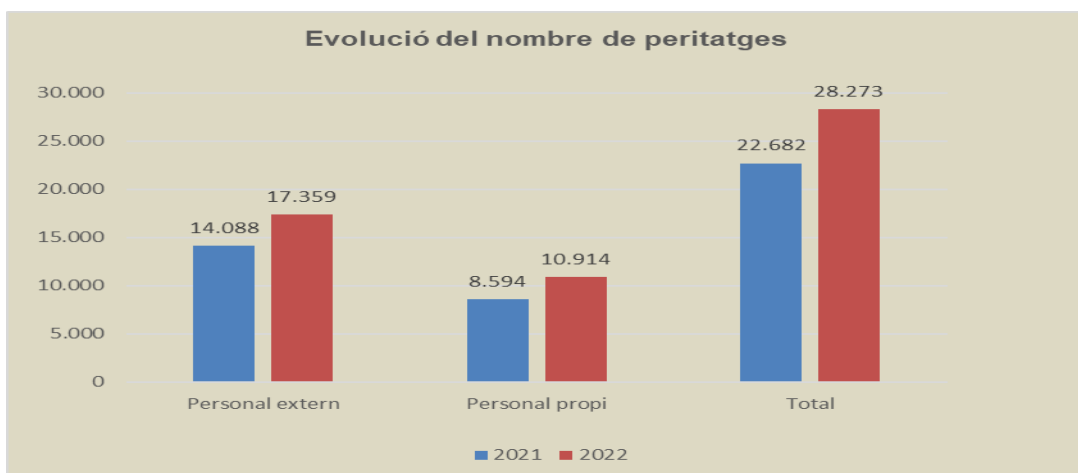
| Gerències/serveis territorials | 2021 | 2022 | Variació 2021-2022 |
|--------------------------------|---------------------|---------------------|--------------------|
| Barcelona Ciutat | 81.140,58 € | 60.501,57 € | -25,44 |
| Barcelona Comarques | 391.975,56 € | 404.728,72 € | 3,25 |
| Girona | 187.508,86 € | 152.113,48 € | -18,88 |
| Lleida | 36.339,60 € | 38.131,33 € | 4,93 |
| Tarragona | 166.834,95 € | 313.330,92 € | 87,81 |
| Terres de l'Ebre | 34.576,18 € | 30.244,76 € | -12,53 |
| Total | 898.375,73 € | 999.050,78 € | 11,21 |

4. Volum de peritatges proporcionats pel Departament de Justícia, Drets i Memòria

Des de l'any 2010, amb l'entrada en vigor de l'Ordre JUS/419/2009, s'ha generalitzat el pagament avançat dels peritatges de tots els tipus d'acord amb els requeriments que estableix l'Ordre.

L'any 2022, en total, el Departament ha proporcionat **28.273** peritatges judicials, que es distribueixen entre un 61,40% (17.359) de peritatges realitzats per personal extern i un 38,60% (10.914) de peritatges assumits per personal propi. Tenint en compte les dades del 2021, el nombre de peritatges ha augmentat en total un 24,6%.

| Nombre de peritatges judicials | | | | | |
|--------------------------------|---------------|-------|---------------|-------|-------------|
| | 2021 | | 2022 | | % variació |
| | nombre | % | nombre | % | |
| Personal extern | 14.088 | 62,11 | 17.359 | 61,40 | 23,2 |
| Personal propi | 8.594 | 37,89 | 10.914 | 38,60 | 27,0 |
| Total | 22.682 | | 28.273 | | 24,6 |



4.1. Peritatges tramitats d'acord amb l'Ordre JUS/419/2009, segons la tipologia

El nombre de sol·licituds de pagament de peritatges presentats al Departament de Justícia, Drets i Memòria durant el 2022 ha estat de **17.359**; d'aquests, **un 96,44% correspon a dictàmens pericials sobre valoracions de béns mobles, vehicles, joies i valoracions de danys a béns immobles**, amb el detall següent:

| Objecte dels dictàmens pericials | Import del peritatge | | Total | % |
|---|----------------------|---------------------|---------------|-------|
| | Entre barems | > barems o no barem | | |
| Ambientals Barem: de 280 a 400 € | 4 | 1 | 5 | 0,03 |
| Antiguitats i obres d'art Barem: de 210 a 300 € | | 1 | 1 | 0,01 |
| Auditoria i valoracions empresarials Barem: de 420 a 600 € | 67 | 18 | 85 | 0,49 |
| Béns mobles, vehicles, joies i objectes preciosos Barem: de 40 a 60 € | 13.131 | 61 | 13.192 | 76,00 |
| Comprovacions topogràfiques, edificació Barem: de 280 a 400 € | 25 | 5 | 30 | 0,17 |
| Danys a béns immobles Barem: de 70 a 100 € | 3.513 | 35 | 3.548 | 20,44 |
| Electrònica, informàtica i telecomunicacions Barem: de 210 a 300 € | 14 | 7 | 21 | 0,12 |
| Informes mèdics, psicològics i de professionals sanitaris Barem: de 350 a 500 € | 107 | 16 | 123 | 0,71 |
| Maquinària industrial Barem: de 210 a 300 € | 22 | 2 | 24 | 0,14 |
| Peritatges acordats en execucions socials Barem: de 110 a 150 € | 111 | | 111 | 0,64 |
| Valoracions de béns immobles, hipotecaris Barem: de 210 a 300 € | 98 | 30 | 128 | 0,74 |
| Pericials cal·ligràfiques Barem: de 210 a 300 € | 22 | 7 | 29 | 0,17 |
| Altres | 1 | 61 | 62 | 0,36 |
| Total general | 17.115 | 244 | 17.359 | |

4.2. Peritatges realitzats per l'equip de perits del Departament de Justícia, Drets i Memòria

Cal esmentar que el Departament de Justícia disposa d'un equip de perits a la Ciutat de la Justícia. Durant l'any 2022, aquests professionals han elaborat un total de **10.914** dictàmens pericials a petició

dels òrgans jurisdiccionals penals i de menors del partit judicial de Barcelona. En comparació amb l'any 2021, la quantitat de dictàmens pericials ha augmentat un 27%.

| Tipus de peritatge | 2021 | 2022 | % de variació |
|--------------------|--------------|---------------|---------------|
| Mobles | 5.524 | 7.283 | 31,84 |
| Vehicles | 1.806 | 2.140 | 18,49 |
| Immobles (danys) | 1041 | 1068 | 2,59 |
| Joies | 223 | 423 | 89,69 |
| Total | 8.594 | 10.914 | 27,00 |

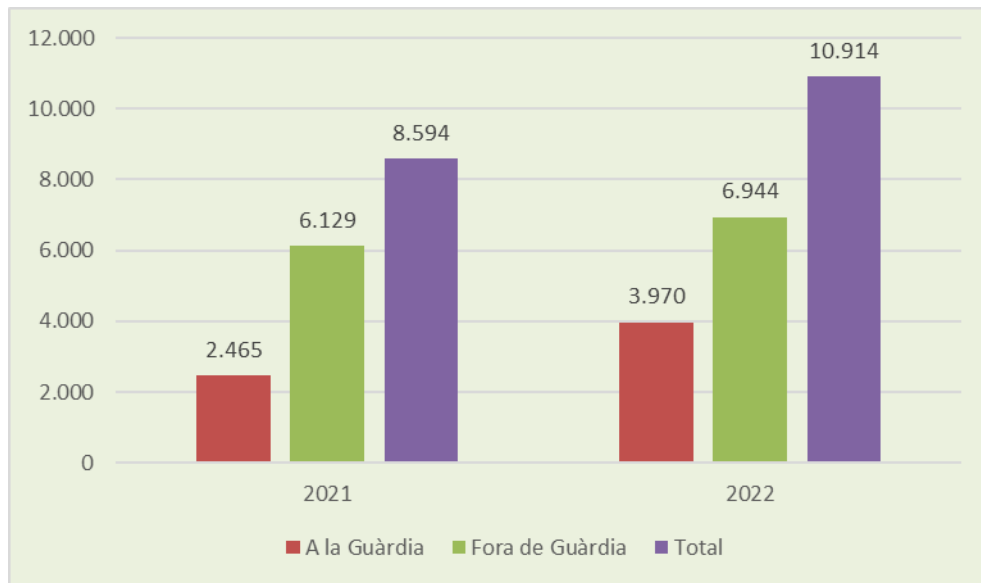
El quadre següent detalla l'activitat de l'equip de perits durant l'any 2022:

| Tipologia | TOTAL DE PERITATGES | | PERITATGES EN PROCEDIMENTS DE GUÀRDIA | | | PERITATGES EN PROCEDIMENTS ORDINARIS | | |
|------------------|---------------------|-----------------------|---------------------------------------|----------------------------|------------------------------|--------------------------------------|-----------------------------------|------------------------------|
| | Nombre | % total de peritatges | Nombre total | % de peritatges de guàrdia | % nombre total de peritatges | Nombre total | % de peritatges en proc. ordinari | % nombre total de peritatges |
| Mobles | 7.283 | 66,73 | 3.114 | 78,44 | 28,53 | 4.169 | 60,04 | 38,20 |
| Vehicles | 2.140 | 19,61 | 461 | 11,61 | 4,22 | 1.679 | 24,18 | 15,38 |
| Immobles (danys) | 1.068 | 9,79 | 215 | 5,42 | 1,97 | 853 | 12,28 | 7,82 |
| Joies | 423 | 3,88 | 180 | 4,53 | 1,65 | 243 | 3,50 | 2,23 |
| Total | 10.914 | 100,00 | 3.970 | 100,00 | 36,38 | 6.944 | 100,00 | 63,62 |

El tipus de peritatge més sol·licitat és la taxació i/o valoració de béns mobles; hi segueixen, la valoració de vehicles i la valoració de danys en béns immobles. En relació amb l'any 2021, es manté la prevalença del tipus esmentat i és diferent la proporció entre els dictàmens realitzats a requeriment dels jutjats de guàrdia, un 36,38% (un 28,68 % el 2021), i els dictàmens de fora de l'horari de guàrdia, un 63,62% (un 71,32% el 2021).

Segons si el peritatge es fa en un procediment a la Guàrdia o fora de la Guàrdia, respecte de l'any 2021 hi ha un augment del nombre del 61% a la Guàrdia i d'un 13% a la resta:

| Tipus de peritatge | 2021 | 2022 | % de variació |
|--------------------|--------------|---------------|---------------|
| A la Guàrdia | 2.465 | 3.970 | 61,05 |
| Fora de Guàrdia | 6.129 | 6.944 | 13,30 |
| Total | 8.594 | 10.914 | 27,00 |



5. Activitats formatives del Departament de Justícia, Drets i Memòria en matèria de peritatges

Des de l'any 2005, el Departament de Justícia, en col·laboració amb el Centre d'Estudis Jurídics i Formació Especialitzada, duu a terme una línia formativa adreçada al col·lectiu de professionals que actuen com a perits judicials, per tal de millorar la formació dels perits en relació amb les tasques professionals relacionades amb el Departament de Justícia, Drets i Memòria.

El 2022 s'han fet diferents sessions de formació: una de general, amb 222 inscrits, i una altra d'específica (falsificació de marques), amb 88 inscrits. Les sessions han estat presencials i telemàtiques. També s'ha dut a terme formació per als 6 pèrits de l'equip propi de la Ciutat de la Justícia.

Així, del 2005 al 2009, ambdós anys inclosos, es van fer 10 cursos, amb 474 perits inscrits, i del 2010 –quan va entrar en vigor l'Ordre JUS/419/2009, relativa al pagament dels peritatges judicials a càrrec del Departament de Justícia, Drets i Memòria– al 2022, se n'han fet 28, amb 2.054 persones inscrites.

Per tant, del 2005 ençà s'han fet 38 cursos, tant de formació general com específica, en els quals han rebut formació 2.528 perits.

Barcelona, 21 de març de 2023