


**SERVEIS
D'ORIENTACIÓ
JURÍDICA**



2021

MEMÒRIA DELS SERVEIS D'ORIENTACIÓ JURÍDICA

EXERCICI 2021

Subdirecció General de Suport Judicial i Coordinació Tècnica

SECRETARIA PER A L'ADMINISTRACIÓ DE JUSTÍCIA

Índex

ELS SERVEIS D'ORIENTACIÓ JURÍDICA (SOJ) DURANT L'EXERCICI 2021	3
SUBVENCIONS PER A LA PRESTACIÓ DELS SERVEIS D'ORIENTACIÓ JURÍDICA (SOJ)	3
ACTIVITAT DELS SERVEIS D'ORIENTACIÓ JURÍDICA (SOJ)	5

ELS SERVEIS D'ORIENTACIÓ JURÍDICA (SOJ) DURANT L'EXERCICI 2021

La Constitució espanyola de 1978 dissenya un marc constitucional regulador del dret a la tutela judicial efectiva que inclou una activitat prestacional encaminada a la provisió dels mitjans necessaris per fer que aquest dret sigui real i efectiu. En aquest sentit, l'article 119 regula el dret a l'assistència jurídica gratuïta. Així mateix, l'article 106 de l'Estatut d'autonomia de Catalunya estableix que correspon a la Generalitat la competència per ordenar els serveis de justícia gratuïta i d'ordenació jurídica.

La Llei 1/1996, de 10 de gener, d'assistència jurídica gratuïta i l'article 17 del Decret 252/1996, de creació de les comissions d'assistència jurídica gratuïta i de la subvenció per a les actuacions professionals dels advocats i procuradors, estableixen que els col·legis d'advocats han de disposar de serveis d'assessorament i orientació jurídica a la ciutadania, els quals han de donar també l'assessorament i l'orientació previs al procés a qui pretengui reclamar la tutela judicial dels seus drets i interessos quan tingui per objecte evitar el conflicte processal o analitzar la viabilitat de la pretensió.

En aquest sentit, el Departament de Justícia signa amb els diferents col·legis d'advocats els convenis que regulen la prestació del SOJ dins l'àmbit d'actuació de cadascun dels col·legis.

SUBVENCIONS PER A LA PRESTACIÓ DELS SERVEIS D'ORIENTACIÓ JURÍDICA (SOJ)

El Departament de Justícia subvenciona, a través de la Secretaria per a l'Administració de Justícia, la prestació dels SOJ en funció de les hores de servei previstes als convenis reguladors, les quals corresponen a les tasques d'orientació dutes a terme pels lletrats adscrits al servei.

El 2021 es va destinar un total de 821.562 euros per subvencionar el funcionament del SOJ als 14 col·legis d'advocats de Catalunya, amb l'evolució anual següent:

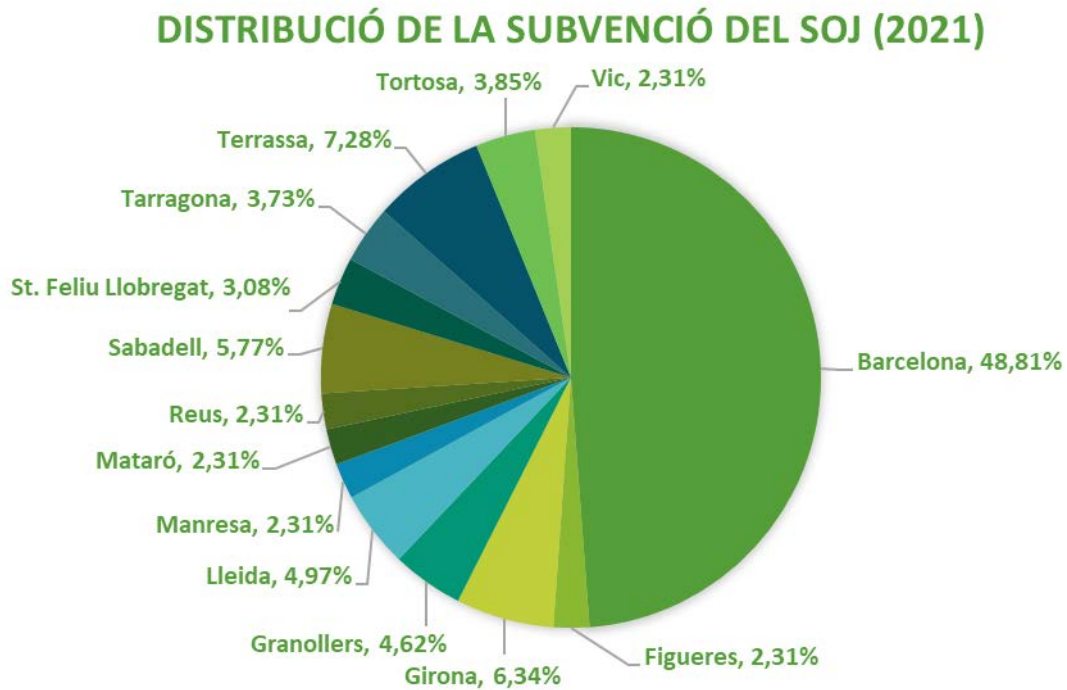
Col·legi d'advocats	2019	2020	2021
Barcelona	401.016,00 €	401.016,00 €	401.016,00 €
Figueres	18.972,00 €	18.972,00 €	18.972,00 €
Girona	52.142,00 €	52.142,00 €	52.142,00 €
Granollers	37.944,00 €	37.944,00 €	37.944,00 €
Lleida	40.858,00 €	40.858,00 €	40.858,00 €
Manresa	18.972,00 €	18.972,00 €	18.972,00 €
Mataró	18.972,00 €	18.972,00 €	18.972,00 €
Reus	18.972,00 €	18.972,00 €	18.972,00 €
Sabadell	47.399,00 €	47.399,00 €	47.399,00 €
Sant Feliu de Llobregat	25.296,00 €	25.296,00 €	25.296,00 €
Tarragona	30.628,00 €	30.628,00 €	30.628,00 €
Terrassa	59.799,00 €	59.799,00 €	59.799,00 €
Tortosa	31.620,00 €	31.620,00 €	31.620,00 €
Vic	18.972,00 €	18.972,00 €	18.972,00 €
TOTAL	821.562,00 €	821.562,00 €	821.562,00 €

Nota. Els imports de l'any 2019 fan referència a la subvenció atorgada pel Conveni sense disminuir els imports a Mataró (18.476 €) i Figueres (18.693 €) com a conseqüència de la regularització final.

D'acord amb el que estableix el pacte cinquè dels convenis esmentats, la subvenció del SOJ es realitza mitjançant l'aplicació d'un mòdul de 31 euros per hora d'aquest servei que hi presten els lletrats adscrits. L'import total de la subvenció és el resultat d'aplicar aquest mòdul a les hores anuals de prestació del servei.

Els col·legis d'advocats de Catalunya, com a perceptors d'una subvenció que atorga la Generalitat, resten subjectes als preceptes d'aplicació general de la Llei 38/2003, de 17 de novembre, general de subvencions i a la normativa sobre subvencions continguda en el Text refós de la Llei de finances públiques de Catalunya, aprovat mitjançant el Decret legislatiu 3/2002, de 24 de desembre, així com a l'Ordre ECO/172/2015, de 3 de juny, sobre les formes de justificació de subvencions, i a l'Acord del Govern pel qual s'aprova la Instrucció per a la unificació de criteris en la gestió general de les subvencions tramitades per l'Administració de la Generalitat i pels ens que conformen el seu sector públic, aprovat el dia 22 de juliol de 2014.

Distribució de la subvenció del SOJ entre els col·legis d'advocats



ACTIVITAT DELS SERVEIS D'ORIENTACIó JURÍDICA (SOJ)

Les dades d'activitat que es presenten a continuació s'han elaborat a partir de les memòries dels SOJ que anualment trameten al Departament de Justícia cadascun dels col·legis d'advocats de Catalunya.

Nombre de consultes ateses pels SOJ

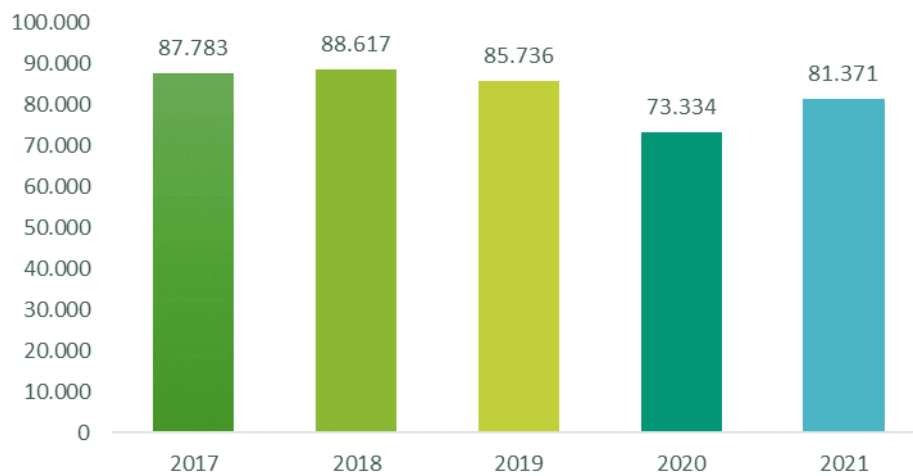
Amb l'agregació de les dades de les memòries dels SOJ, resulta que el nombre total de consultes ateses durant l'any 2021 pels SOJ ha estat de 81.371, la qual cosa suposa un augment força important respecte del nombre de consultes del 2020 (73.334).

Tot i que no podem parlar encara dels nivells anteriors a la pandèmia, sí es pot observar una tendència a l'alça en les consultes ateses als SOJ.

La taula següent mostra l'evolució del nombre de consultes durant els últims anys i la distribució d'aquestes per col·legi d'advocats:

Col·legi d'advocats	2017	2018	2019	2020	2021
Barcelona	42.641	44.540	41.659	39.506	40.437
Figueres	1.710	1.844	1.837	1.418	1.803
Girona	5.161	4.833	4.667	4.021	4.381
Granollers	4.296	4.149	4.358	3.207	4.228
Lleida	5.518	3.802	4.026	2.986	3.651
Manresa	1.380	1.456	1.543	1.297	1.475
Mataró	1.413	1.574	1.121	916	1.073
Reus	1.677	1.668	1.663	1.171	1.247
Sabadell	7.138	7.592	7.836	5.610	7.412
Sant Feliu de Llobregat	3.443	3.331	3.230	2.998	3.696
Tarragona	3.364	3.376	3.468	2.043	2.273
Terrassa	7.177	7.011	7.008	5.694	6.853
Tortosa	1.839	1.870	1.737	1.161	1.443
Vic	1.026	1.571	1.583	1.306	1.399
TOTAL	87.783	88.617	85.736	73.334	81.371

Evolució del nombre de consultes



L'anàlisi per conjunt de matèries objecte de consulta i segons el perfil dels usuaris a partir de les dades individuals, mostra les dades següents:

Matèries de consulta

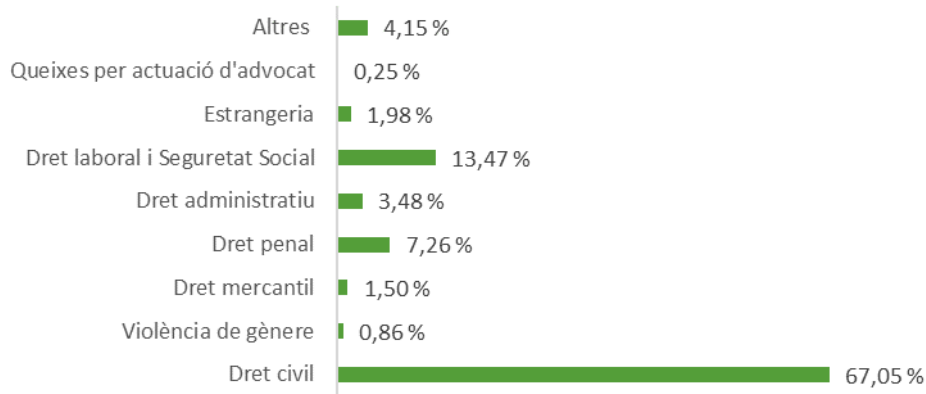
Les dades mostren la distribució general de consultes en cinc matèries i/o àmbits jurisdiccionals, així com el detall sobre el tipus de consulta per a cadascun dels àmbits.

MATÈRIA	TOTAL	%
Matrimonial i família	19.881	24,43
Separació	1.723	2,11
Divorci	4.325	5,31
Nul·litat matrimonial	149	0,18
Adopció	145	0,17
Filiació	313	0,38
Parelles de fet	633	0,78
Reclamació aliments	1.143	1,40
Protecció de menors	194	0,24
Règim econòmic matrimonial	109	0,13
Mediació	224	0,28
Modificació de mesures	2.748	3,38
Guàrdia i custòdia	4.429	5,44
Violència domèstica (excloent-hi VG)	164	0,20
Altres	3.582	4,40
Arrendaments i prop. horitzontal	14.664	18,02
Arrendament d'habitatge	11.482	14,11
Arrendament de local de negoci	947	1,16
Propietat horitzontal	715	0,88
Arrendament rústic	116	0,14
Altres	1.404	1,73
Procediments civils	20.021	24,60
Obligacions i contractes	4.443	5,46
- RC circulació de vehicles	323	0,40
- RC mala praxi mèdica	253	0,31
- RC construcció immobiliària	188	0,23
- RC altres	571	0,70
Successions	541	0,66
Arrendaments civils	1.677	2,06
Drets reals	582	0,72
Dret hipotecari	2.980	3,66
Incapacitacions	845	1,04
Emancipació	32	0,04
Internament voluntari	23	0,03
Altres	7.563	9,29
TOTAL DE L'ÀMBIT CIVIL	54.566	67,05
VIOLÈNCIA DE GÈNERE	777	0,86
Procediments civils	367	0,45
Procediments penals	335	0,41
DRET MERCANTIL	1.224	1,50
Societari	16	0,02
Procediment executiu	54	0,07
Conursal	857	1,05
Altres	297	0,36

MATÈRIA	TOTAL	%
DRET PENAL	5.907	7,26
Faltes	1.135	1,39
Delictes	1.851	2,27
Menors	101	0,12
Penitenciari	39	0,05
Denúncies	1.561	1,92
Altres	1.220	1,50
DRET ADMINISTRATIU	2.832	3,48
Urbanisme	35	0,04
Llicències i permisos	41	0,05
Responsabilitat patrimonial	153	0,19
Infraccions i sancions administratives	485	0,60
Recursos administratius	660	0,81
Responsabilitat de l'Administració de justícia	48	0,06
Reclamacions en matèria de consum	659	0,81
Impostos estatals	35	0,04
Impostos municipals	47	0,06
Impostos autonòmics	91	0,11
Altres	578	0,71
Laboral	6.849	8,42
Acomiadament	3.228	3,97
Reclamació de quantitat i finiment	1.824	2,24
Contractes	173	0,21
Altres	1.375	1,69
Extinció de contracte	249	0,31
Seguretat Social	4.112	5,05
Jubilació	90	0,11
Viduitat	57	0,07
Invalidesa	366	0,45
Desocupació	1.607	1,97
Seguretat Social	778	0,96
Maternitat	23	0,03
Accident de treball	81	0,10
Incapacitat temporal per malaltia	282	0,35
Altres	828	1,02
TOTAL DE L'ÀMBIT SOCIAL	10.961	13,47
ESTRANGERIA	1.615	1,98
Nacionalitat	209	0,26
Residència	295	0,36
Expulsions	167	0,21
Altres	944	1,16
0	0	0,00
Registre civil	97	0,12
Queixes per actuació d'advocat	202	0,25
Altres	3.190	4,03
TOTAL DE CONSULTES	81.371	100,00

Per a informació detallada sobre les matèries de consulta per col·legis d'advocats, vegeu l'annex.

Percentatge per matèries de consulta (2021)



L'àmbit civil continua aglutinant el major nombre de consultes durant l'any 2021, amb el 67,05 % del total. D'aquestes, el 24,60 % versen sobre procediments civils: obligacions i contractes, dret hipotecari, arrendaments civils. També hi ha un gran nombre de consultes sobre l'àmbit familiar, com ara divorcis, guàrdia i custòdia, modificació de mesures, les quals representen el 24,43 % de l'àmbit civil. Finalment, els arrendaments i la propietat horitzontal constitueixen el 18,02 % restant.

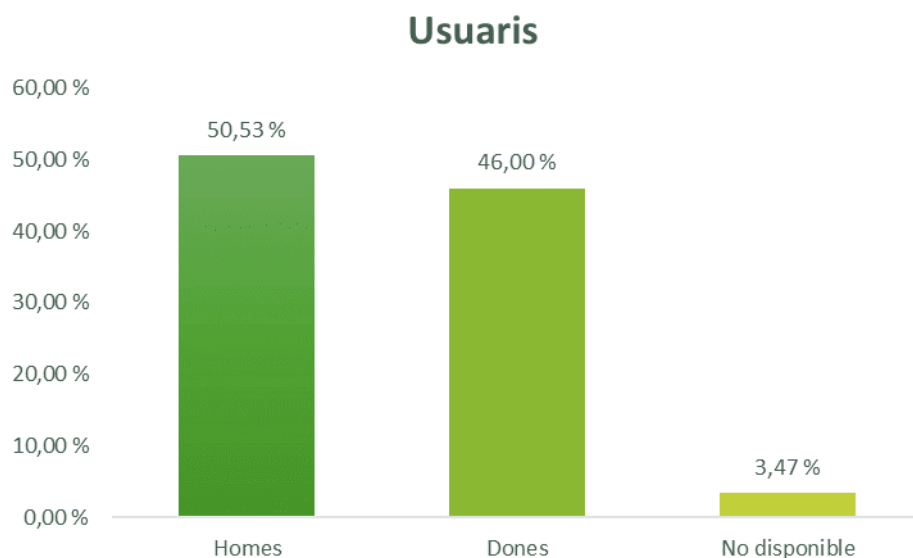
Evolució per matèries de consulta (2017-2021)

Matèria	2021		2020		2019		2018		2017	
	Total	%	Total	%	Total	%	Total	%	Total	%
Dret civil	54.566	67,05	48.167	65,68	54.693	63,79	57.003	64,32	58.884	67,08
Violència de gènere	777	0,86	548	0,75	662	0,77	728	0,82	726	0,83
Dret mercantil	1.224	1,50	916	1,25	572	0,67	527	0,6	463	0,53
Dret penal	5.907	7,26	5.643	7,69	6.685	7,80	7.556	8,53	8.418	9,58
Dret administratiu	2.832	3,48	1.824	2,49	2.560	2,99	3.305	3,73	1.937	2,2
Dret laboral i Seguretat Social	10.961	13,47	9.865	13,45	13.682	15,96	12.557	14,18	11.951	13,61
Estrangeria	1.615	1,98	1.735	2,37	1.580	1,84	1.710	1,92	1.525	1,75
Queixes per actuació d'advocat	202	0,25	204	0,28	277	0,32	332	0,37	332	0,38
Altres	3.287	4,15	4.432	6,04	5.025	5,86	4.899	5,53	3.547	4,04
TOTAL DE CONSULTES	81.371	100	73.334	100	85.736	100	88.617	100	87.783	100

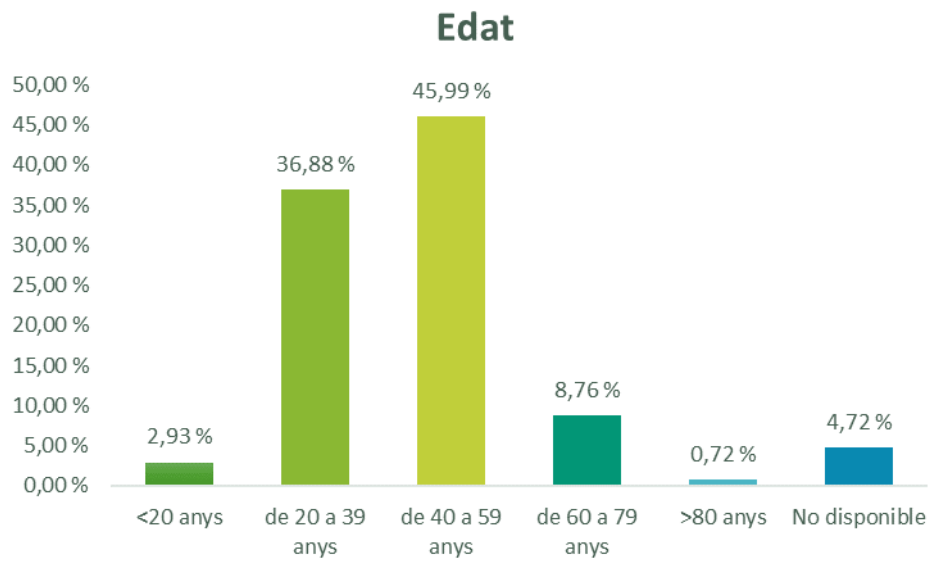
Perfil dels usuaris del SOJ

Dels indicadors estadístics que anualment aporten els col·legis d'advocats que presten el servei també podem extreure el perfil general dels seus usuaris, amb dades com ara l'edat, el sexe, l'idioma en què s'adrecen al SOJ o la nacionalitat:

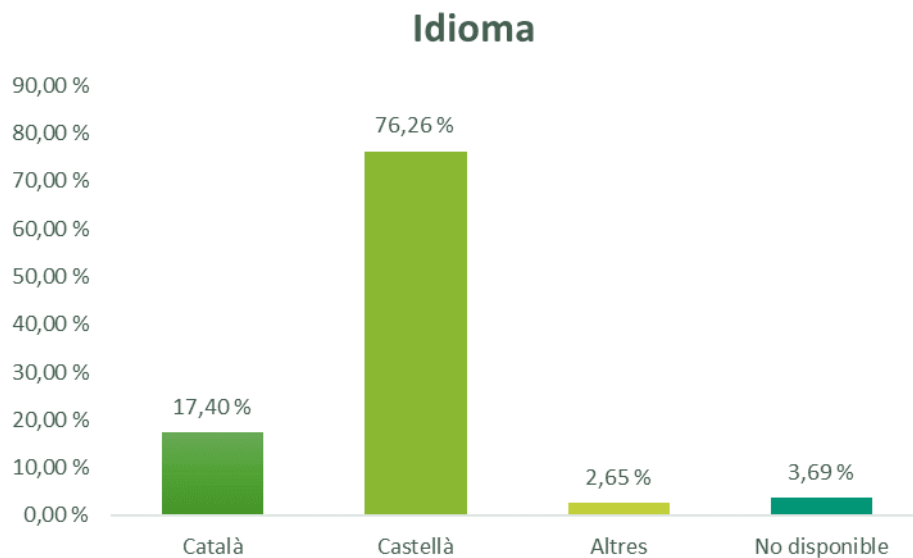
En relació amb el **sexe**, un 46,00 % dels usuaris són dones i un 50,53 %, homes.



La **franja d'edat** més representativa entre les persones que s'adrecen al SOJ va dels 40 als 59 anys, amb un 45,99 %; hi segueix la franja de 20 a 39 anys, amb un 36,88 %:

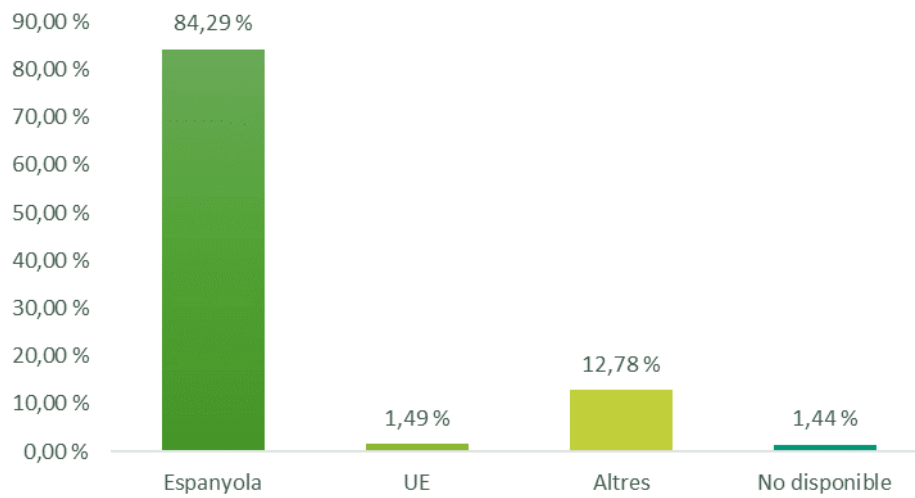


Pel que fa a l'**idioma** emprat pels usuaris, es confirma la tendència dels anys anteriors, ja que la llengua més utilitzada per adreçar-se al SOJ és el castellà –76,26 %–, enfront del 17,40 % de català. El percentatge total d'ús d'altres llengües és del 2,65 %.



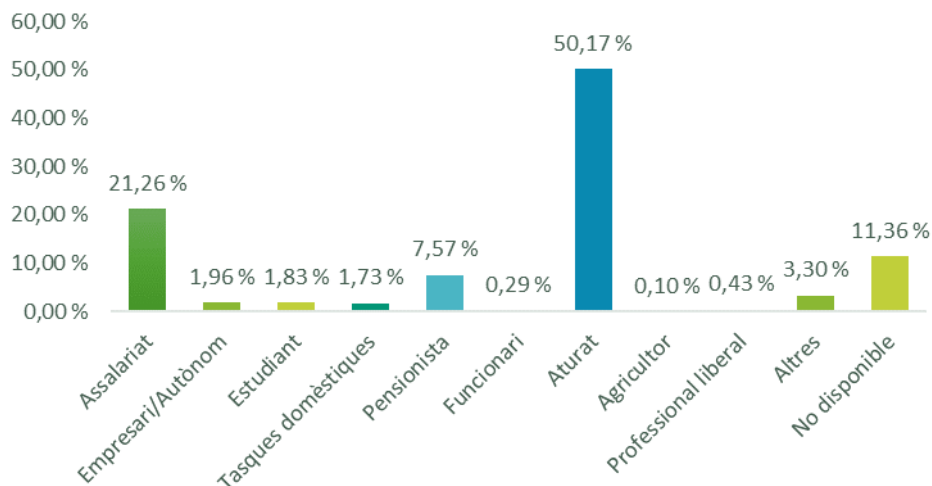
La **nacionalitat** de la gran majoria dels usuaris del SOJ és l'espanyola –84,29 %–. Actualment els estrangers no comunitaris representen el 12,78 % de les consultes.

Nacionalitat



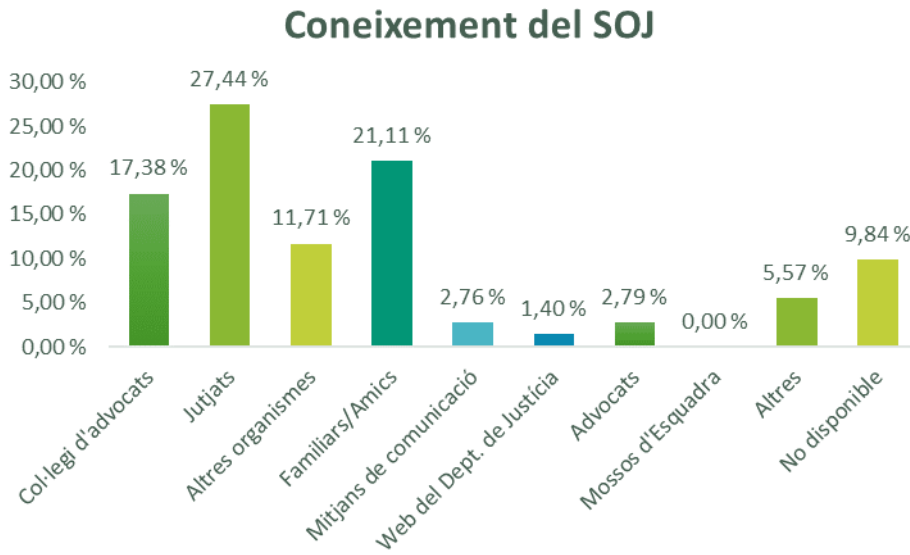
Quant al **perfil socioeconòmic**, un 50,17 % de les persones que s'adrecen al SOJ es troben en situació d'atur. Aquest és el principal col·lectiu, seguit dels treballadors per compte d'altri, amb un 21,26 %, i dels pensionistes, darrere amb un 7,57 % del total.

Situació laboral



Finalment, cal exposar les dades relacionades amb la via per la qual tenen coneixement del SOJ els ciutadans que s'hi adrecen. Això normalment es produeix a través dels jutjats, els

familiars o amics, els col·legis d'advocats o per altres organismes. El gràfic següent ens mostra la gran diversitat que existeix en aquest sentit:



PERFIL DELS USUARIS DEL SOJ (2021)

Col·legi d'advocats	Barcelona	Figueres	Girona	Granollers	Lleida	Manresa	Mataró	Reus	Sabadell	Sant Feliu	Tarragona	Terrassa	Tortosa	Vic	Total	Percentatge
Idioma	40.437	1.803	3.728	4.228	2.495	1.475	1.073	1.247	7.412	3.696	2.273	6.853	1.443	1.399	79.562	100,00 %
Català	1.909	678	1.369	544	1.596	746	353	316	934	229	1.143	1.980	1.265	783	13.845	17,40 %
Castellà	38.528	1.125	2.180	3.548	899	729	164	214	5.980	1.757	1.130	3.623	178	616	60.671	76,26 %
Altres			179	136	0					547	0	1.250			2.112	2,65 %
No disponible				0	0		556	717	498	1.163	0	0			2.934	3,69 %
Usuaris	40.437	1.803	3.728	4.228	2.495	1.475	1.073	1.247	7.412	3.696	2.273	6.853	1.443	1.399	79.562	100,00 %
Homes	24.698	873	1.481	1.923	1.094	725	374	449	2.551	1.308	1.270	2.694	654	728	40.822	50,53 %
Dones	15.739	930	2.247	2.191	1.401	750	470	583	3.923	1.929	1.003	3.355	789	671	35.981	46,00 %
No disponible				114	0		229	215	938	459	0	804			2.759	3,47 %
Edat	40.437	1.803	3.728	4.228	2.495	1.475	1.073	1.247	7.412	3.696	2.273	6.853	1.443	1.399	79.562	100,00 %
<20 anys	2.018	15	53	27	49	25	2	8	35	23	17	10	25	27	2.334	2,93 %
de 20 a 39 anys	17.978	886	1.534	1.065	876	372	161	325	1.905	906	566	1.905	392	468	29.339	36,88 %
de 40 a 59 anys	18.271	728	1.711	2.222	1.260	716	349	494	3.124	1.827	1.119	3.312	738	721	36.592	45,99 %
de 60 a 79 anys	2.017	164	406	718	294	333	160	219	878	474	382	490	261	175	6.971	8,76 %
>80 anys	153	10	24	52	16	29	7	15	72	50	29	78	27	8	570	0,72 %
No disponible				144	0		394	186	1.398	416	160	1.058			3.756	4,72 %
Situació Laboral	40.437	1.803	3.728	4.228	2.495	1.475	1.073	1.247	7.412	3.696	2.273	6.853	1.443	1.399	79.562	100,00 %
Assalariat	7.669	539	1.493	1.461	819	331	17	171	1.291	459	602	1.086	390	589	16.917	21,26 %
Empresari/Autònom	834	62	115	136	55	37	2	9	82	19	76	2	41	91	1.561	1,96 %
Estudiant	1.200	19	52	23	18	39		6	24	3	39	20	9	4	1.456	1,83 %
Tasques domèstiques	434	11	81	1	95	50		16	93	5	65	522	1	0	1.374	1,73 %
Pensionista	1.982	228	427	628	412	342	2	136	582	148	388	305	244	199	6.023	7,57 %
Funcionari	114	7	26	2	9	27	0	0	3	2	26	10	7		233	0,29 %
Aturat	27.454	826	1.308	1.854	981	403	6	208	1.230	332	641	3.485	676	511	39.915	50,17 %
Agricultor	2	0	7	0	64	0			0	0	3	0		0	76	0,10 %
Professional liberal	186	64	4	1	16	13		7	25	7	12	2		5	342	0,43 %
Altres	562	47	215	21	26	233	3	45	708	141	421	127	75	0	2.624	3,30 %
No disponible				101	0		1.043	649	3.374	2.580	0	1.294			9.041	11,36 %
Coneixement del SOJ	40.437	1.803	3.728	4.228	2.495	1.475	1.073	1.247	7.412	3.696	2.273	6.853	1.443	1.399	79.562	100,00 %
Col·legi d'advocats	7.029	683	255	1.077	873	518	13	60	1.590	418	280	443	29	559	13.827	17,38 %
Jutjats	11.799	600	437	1.751	545	190	18	58	1.071	122	416	3.060	1.181	587	21.835	27,44 %
Altres organismes	4.568	314	823	478	146	342	26	272	0	401	311	1.314	198	124	9.317	11,71 %
Familiars/Amics	12.796	197	611	814	148	309	24	209	324	211	316	780	25	30	16.794	21,11 %
Mitjans de comunicació	1.862		54	9	23	54	4	28	33	17	52	49	10	0	2.195	2,76 %
Web del Dept. de Justícia	522	3	91	0	121	41			0	0	107	226		0	1.111	1,40 %
Advocats	840		409	0	618	21				0	91	145		99	2.223	2,79 %
Mossos d'Esquadra				0	0					0	0	0			0	0,00 %
Altres	1.021	6	1.048	0	21				1.409	0	700	227			4.432	5,57 %
No disponible				99	0		988	620	2.985	2.527	0	609			7.828	9,84 %
Nacionalitat	40.437	1.803	3.728	4.228	2.495	1.475	1.073	1.247	7.412	3.696	2.273	6.853	1.443	1.399	79.562	100,00 %
Espanyola	35.133	1.187	2.489	3.716	1.709	1.283	863	964	6.194	3.071	2.226	6.171	1.213	839	67.058	84,29 %
UE	514	84	150	26	42	22	8	27	151	40	16	10	67	28	1.185	1,49 %
Altres	4.790	532	1.089	275	744	170	94	130	965	238	31	417	163	532	10.170	12,78 %
No disponible				211	0		108	126	102	347	0	255			1.149	1,44 %
Procedència dels usuaris	40.437	1.803	3.728	4.228	2.495	1.475	1.073	1.247	7.412	3.696	2.273	6.853	1.443	1.399	79.562	100,00 %
Del mateix partit judicial	35.481	1.765	1.753	3.804	2.349	1.415	920	1.105	5.676	0	1.862	4.978	1.443	1.162	63.713	80,08 %
D'altre partit dins àmbit col·legi	4.956		1.538	0	92					0	264	320		0	7.170	9,01 %
D'altre partit fora àmbit col·legi		38	437	303	54	60	153	68	1.047	0	147	410		237	2.954	3,71 %
No disponible				121	0			74	689	3.696	0	1.145			5.725	7,20 %

ANNEX. MATÈRIES DE CONSULTA PER COL·LEGIS D'ADVOCATS DE CATALUNYA (2021)

MATÈRIA	Barcelona	Figueres	Granollers	Lleida	Lleida Tremp	Lleida Balaguer	Lleida La Seu	Lleida Cervera	Lleida TOTAL	Girona	Girona Blanes	Girona TOTAL	Manresa	Mataró	Reus	Sabadell	St. Feliu de Llobregat	Tarragona Valls	Tarragona El Vendrell	Tarragona Tarragona	Tarragona TOTAL	Terrassa Rubí	Terrassa Terrassa	Terrassa TOTAL	Vic	Tortosa	TOTAL	%
				Lleida	Tremp i Vielha	Balaguer	Seu	Cervera	Total	Girona	Blanes	Total						Valls	El Vendrell	Tarragona	Total	Cugat	Terrassa	Total				
Matrimonial i família	8.957	166	653	658	48	141	157	353	1.357	785	189	974	82	86	148	2.556	1.193	37	198	184	419	1.122	1.666	2.788	79	423	19.881	24,43
Separació	612	-	7	-	-	-	-	-	-	36	4	40	21	-	-	353	-	-	20	14	34	259	337	596	-	80	1.723	2,11
Divorci	2.192	-	156	117	8	33	40	94	292	216	44	260	40	-	-	688	-	8	40	37	85	246	313	559	13	59	4.325	5,31
Nul·litat matrimonial	96	-	-	3	-	-	-	-	3	2	-	2	-	-	-	-	-	-	13	16	29	-	-	-	-	-	149	0,18
Adopció	81	-	4	17	-	2	1	2	22	3	1	4	3	-	-	-	-	2	4	2	8	-	-	-	2	21	145	0,17
Filiació	159	-	22	31	-	5	4	8	48	15	4	19	4	-	-	-	-	1	9	7	17	3	18	21	6	17	313	0,38
Parells de fet	40	-	7	47	-	8	3	17	75	50	9	59	3	-	-	-	-	1	10	7	18	160	233	393	13	25	633	0,78
Reclamació d'aliments	618	-	102	106	11	38	26	73	254	70	19	89	10	-	-	-	-	9	11	10	30	-	-	-	13	27	1.143	1,40
Protecció de menors	119	-	-	-	-	-	2	-	2	6	-	6	2	-	-	-	-	4	22	9	35	-	-	-	-	30	194	0,24
Règim econòmic matrimonial	28	-	-	10	-	4	7	12	33	3	-	3	3	-	-	-	-	1	4	5	10	-	-	-	1	31	109	0,13
Mediació	142	-	1	43	-	2	1	-	46	2	-	2	1	-	-	-	-	-	7	5	12	-	-	-	1	19	224	0,28
Modificació de mesures	1.325	-	139	138	15	21	40	61	275	73	18	91	10	-	-	348	-	5	34	30	69	179	267	446	12	33	2.748	3,38
Guardia i custòdia	2.931	-	125	110	11	17	32	48	218	118	35	153	10	-	-	423	-	5	23	39	67	178	277	455	18	29	4.429	5,44
Violència domèstica (excloent-hi VG)	72	-	-	30	-	11	-	36	77	-	1	1	-	-	-	-	-	1	1	3	5	-	-	-	-	9	164	0,20
Altres	542	166	90	6	3	-	1	2	12	191	54	245	14	86	148	744	1.193	-	-	-	-	97	221	318	-	24	3.582	4,40
Arrendaments i prop. horitzontal	11.315	405	576	203	15	37	43	65	363	178	46	224	128	58	98	226	75	27	155	135	317	116	190	306	264	309	14.664	18,02
Arrendament d'habitatge	5.996	-	507	130	15	35	40	47	267	89	24	113	91	-	-	128	-	19	53	64	136	116	190	306	247	91	11.482	14,11
Arrendament de local de negoci	728	-	2	39	-	2	-	1	42	2	2	4	-	-	-	-	-	-	50	35	85	-	-	-	10	76	947	1,16
Propietat horitzontal	516	-	8	16	-	-	2	3	21	49	13	62	13	-	-	-	-	1	9	19	29	-	-	-	4	62	715	0,88
Arrendament rústic	23	-	1	9	-	-	1	14	24	3	3	3	-	-	-	-	-	2	18	8	28	-	-	-	1	36	116	0,14
Altres	452	405	58	9	-	-	-	-	9	35	7	42	24	58	98	98	75	5	25	9	39	-	-	-	2	44	1.404	1,73
Procediments civils	7.376	717	2.060	558	16	66	71	156	867	1.125	296	1.421	554	320	461	969	1.763	73	280	244	597	519	1.276	1.795	631	490	20.021	24,60
Obligacions i contractes	3.603	-	18	142	3	14	22	27	208	170	54	224	169	-	-	-	-	26	61	65	152	-	-	-	1	68	4.443	5,46
- RC circulació de vehicles	65	-	8	30	-	1	3	7	41	16	1	17	5	-	-	39	-	4	42	33	79	-	-	-	14	55	323	0,40
- RC mala praxi mèdica	91	-	15	23	-	3	-	4	30	15	1	16	17	-	-	-	-	2	10	6	18	-	-	-	14	52	253	0,31
- RC construcció immobiliària	36	-	-	15	-	2	1	7	25	5	2	7	9	-	-	-	-	-	34	17	51	-	-	-	5	55	188	0,23
- RC altres	203	-	4	2	-	-	-	4	6	36	11	47	1	-	-	-	-	-	-	-	-	32	236	268	-	42	571	0,70
Successions	232	-	30	31	1	5	4	9	50	49	12	61	42	-	-	16	-	8	16	13	37	-	-	-	17	56	541	0,66
Arrendaments civils	678	-	4	15	-	2	1	-	18	74	20	94	42	-	-	-	-	3	29	27	59	164	302	466	278	38	1.677	2,06
Drets reals	405	-	25	55	-	4	2	17	78	10	3	13	10	-	-	-	-	5	5	10	20	-	-	-	1	30	582	0,72
Dret hipotecari	957	-	208	224	12	33	36	76	381	19	3	22	13	-	-	527	-	6	19	25	50	159	370	529	258	25	2.980	3,66
Incapacitacions	473	-	76	9	-	-	-	3	12	37	14	51	33	-	-	-	-	10	19	17	46	2	96	98	39	17	845	1,04
Emancipació	2	-	-	4	-	-	-	-	4	1	1	2	-	-	-	-	-	-	4	-	4	-	-	-	3	17	32	0,04
Internament voluntari	21	-	-	-	-	-	-	-	-	-	-	-	-	-	-	-	-	-	2	-	2	-	-	-	-	2	3	0,03
Altres	600	717	1.672	8	-	2	2	2	14	693	174	867	213	320	461	387	1.763	9	39	31	79	162	272	434	1	35	7.563	9,29
TOTAL DE L'ÀMBIT CIVIL	27.648	1.288	3.289	1.419	79	244	271	574	2.587	2.088	531	2.619	764	464	707	3.751	3.031	137	633	563	1.333	1.757	3.132	4.889	974	1.222	54.566	67,05
VIOLÈNCIA DE GÈNERE	104	-	-	46	-	-	-	-	46	11	1	12	-	-	-	75	-	2	2	10	14	193	333	526	-	-	777	0,86
Procediments civils	33	-	-	26	-	-	-	-	26	2	1	3	-	-	-	-	-	-	4	4	127	174	301	-	-	-	367	0,45
Procediments penals	71	-	-	20	-	-	-	-	20	9	-	9	-	-	-	-	-	2	2	6	10	66	159	225	-	-	335	0,41
DRET MERCANTIL	655	-	125	34	12	11	3	9	69	42	11	53	62	3	10	-	209	3	10	10	23	-	-	-	14	1	1.224	1,50
Societari	15	-	-	-	-	-	-	-	-	-	-	-	-	-	-	-	-	-	1	-	1	-	-	-	-	-	16	0,02
Procediment executiu	52	-	-	-	-	-	-	-	-	1	-	1	-	-	-	-	-	-	-	1	1	-	-	-	-	-	54	0,07
Concursal	564	-	123	34	12	11	3	9	69	15	3	18	60	-	-	-	-	2	5	1	8	-	-	-	14	1	857	1,05
Altres	24	-	2	-	-	-	-	-	26	8	34	2	3	10	-	209	1	4	8	13	-	-	-	-	-	-	297	0,36
DRET PENAL	3.069	102	247	108	9	31	13	41	202	187	54	241	104	63	111	746	233	12	55	53	120	119	366	485	113	71	5.907	7,26
Faltes	286	-	51	46	4	20	9	17	96	19	4	23	13	-	-	278	-	1	4	6	11	119	180	299	52	26	1.135	1,39
Delictes	1.584	-	51	18	2	5	-	4	29	45	17	62	42	-	-	-	-	5	15	15	35	-	-	-	16	32	1.851	2,27
Memoris	45	-	-	9	-	-	-	8	17	4	1	5	1	-	-	-	-	1										

