


L'ACOMPANYAMENT POSTPENITENCIARI PROFESSIONAL: Una eina de suport per al retorn a la comunitat



NÚRIA ITURBE I ANA MARTÍNEZ CATENA





Libertat definitiva



3 mesos

1 any

DERIVACIÓ AL SERVEI

ACOMPANYAMENT

Llibertat definitiva

CARACTERÍSTIQUES DE LES PERSONES ATESES

- Llibertat des de 1r i 2n grau penitenciari
- Situació de vulnerabilitat a la sortida (subjectiva)
- Falta de suport social
- Alt risc d'excarceració



3 mesos

DERIVACIÓ AL SERVEI

- Taxa de reincidència penitenciària a Catalunya va ser del 30,2% (CEJFE, 2015)
 - En persones que sortien sense passar per mecanismes de retorn progressiu arriba al 38,6%
- 3 de cada 5 interns són excarcerats sense transició progressiva i, per tant, sense supervisió...(Cid i Tébar, 2013).



Llibertat definitiva

• El 65% de les reincidències se produeixen durant el primer any en llibertat definitiva (CEJFE, 2017).



3 mesos

1 any

DERIVACIÓ AL SERVEI

ACOMPANYAMENT

MOSTRA

Persones acompanyades entre 22 de gener de 2016 a 30 Setembre de 2017



73 Persones ateses



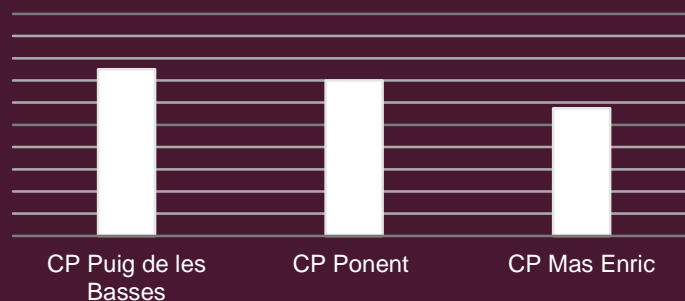
5

68

La mitjana d'edat dels usuaris va ser de 38,93 (DS 10,55)

El 60,4% són menors de 35 anys

CENTRE PENITENCIARI DE PROCEDÈNCIA



34% persones derivades del CP Ponent (Lleida) , 37% del CP Puig de les Basses (Girona) i 29% del CP Mas Enric (Tarragona)



El 60% de las persones ateses eren nacionals i el 40 % estrangers



La majoria de les persones ateses havia comès algun delictes violent 80%

Temps promig estada a presó són 4,15 anys

N ingressos promig 2,14

Valoració del risc de reincidència alta 41,2%

El 54,8%
segueix
vinculat al
servei

45,2% són baixes
de les quals el 24,3%
són baixes
normalitzades = "èxit"

- Altres motius de baixa:
- Deportació obligatòria a país d'origen 2,8%
 - Errors tècnics 4,1%
 - **No es respecta el període de vinculació 11%**
 - Nous delictes o condemnes sobrevingudes 5,5%
 - Desvinculació prematura 6,9%



VINCULACIÓ

3 mesos

1 any

DERIVACIÓ AL
SERVEI

Llibertat
definitiva

ACOMPANYAMENT



FANTASIA SOBRE LA SORTIDA



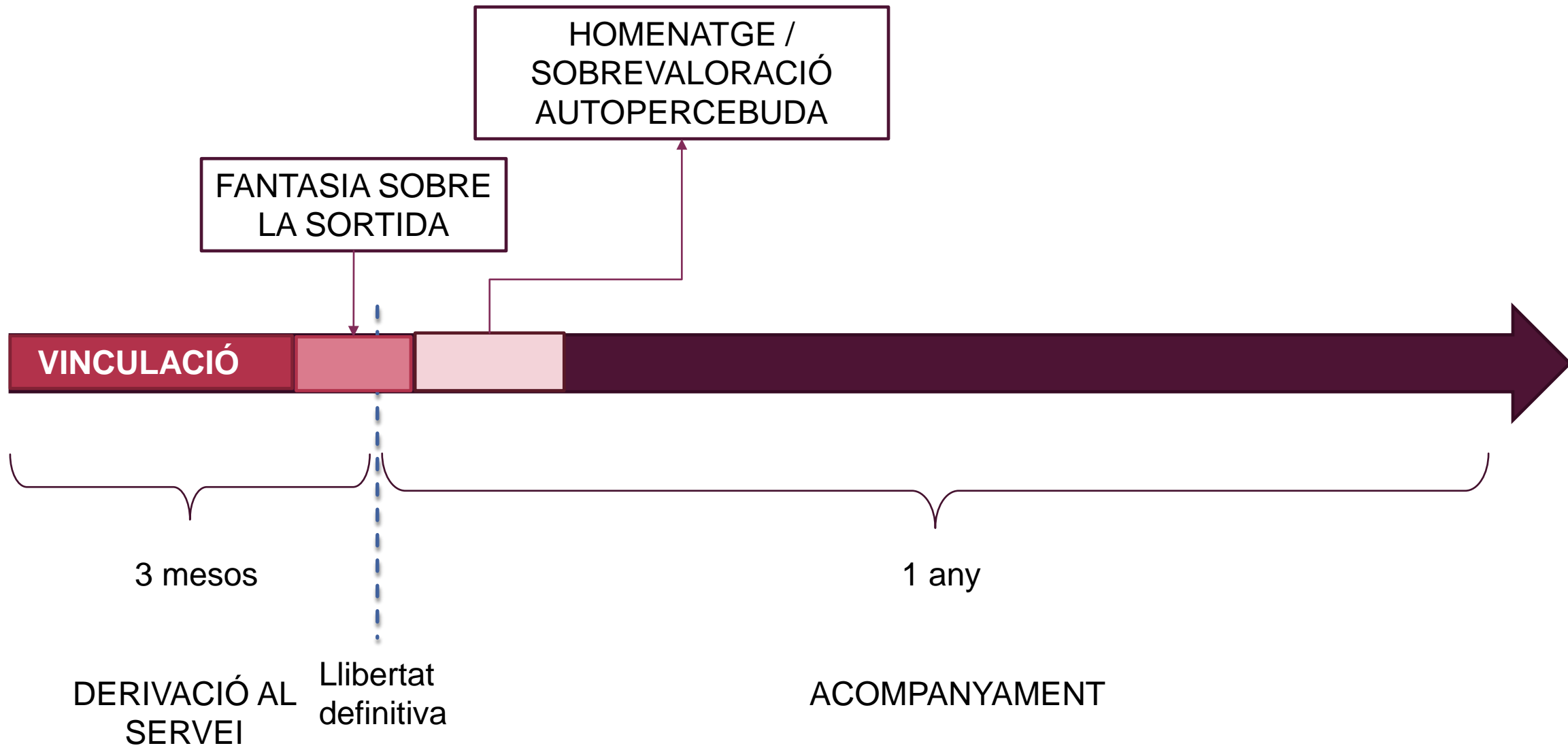
3 mesos

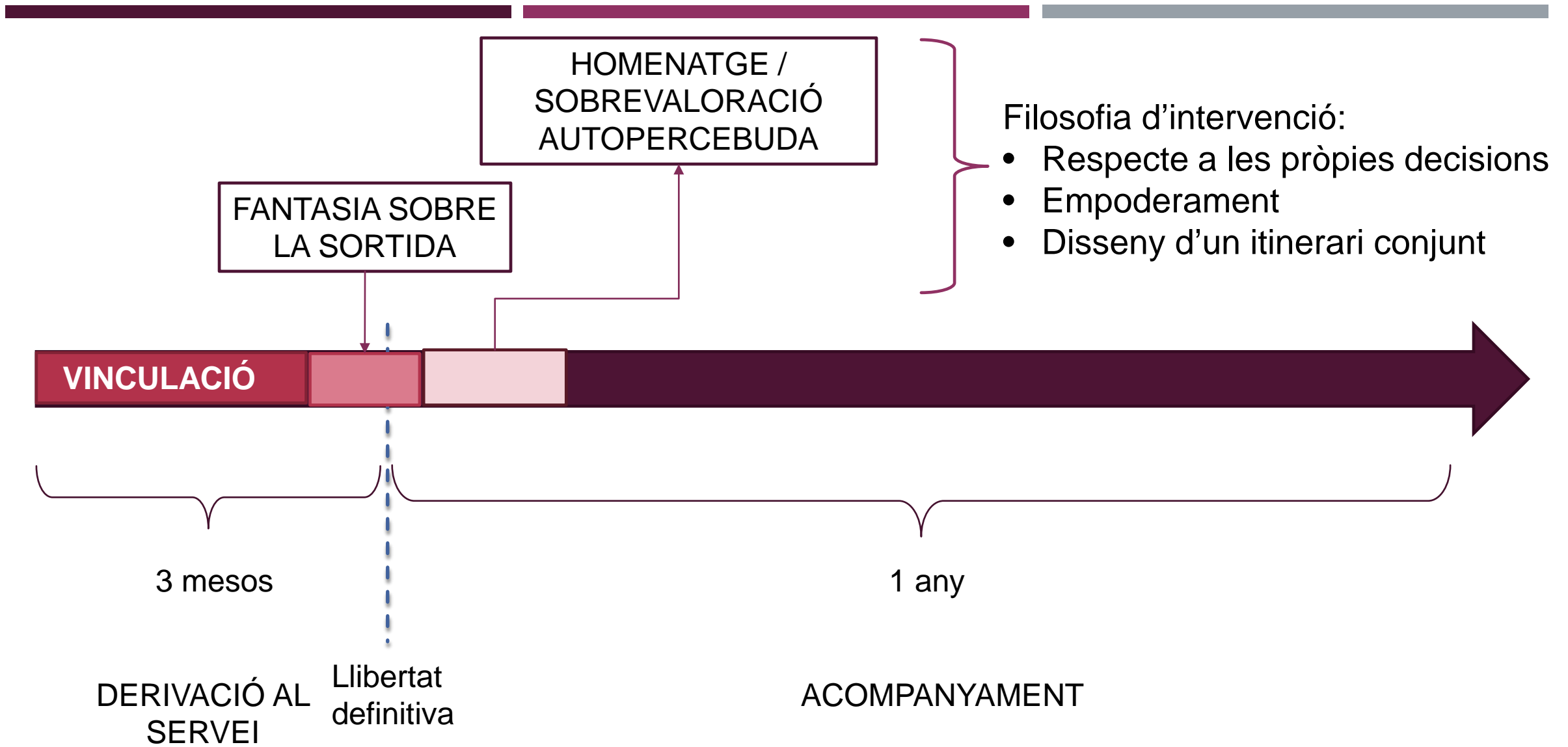
1 any

DERIVACIÓ AL SERVEI

Llibertat definitiva

ACOMPANYAMENT





NECESSITATS DE L'ITINERARI DE VIDA EN LLIBERTAT



El 67,1% no té domicili quan surt del centre penitenciari → en el 39% és una conseqüència directa de l'internament




En el cas de les dones arriba al 80%.

Elles no reben cap visita al centre penitenciari ni tenen cap suport social



El 89,8% no té cap domicili de referència on passar la primera nit

NECESSITATS DE L'ITINERARI DE VIDA EN LLIBERTAT



El 83,3% no disposa de relacions familiars en el moment de la sortida



El 41,9% de la mostra no té cap suport social, i el 27,4% refereix tenir-ne molt poc



Individus estrangers el 68,9% no tenen domicili, el 70,6% no té permís de feina i el 50% no té targeta sanitària

NECESSITATS DE L'ITINERARI DE VIDA EN LLIBERTAT



El 76% presenta algun indicador diagnòstic de trastorn físic o mental



71,9% havia rebut diagnòstic de trastorn psicopatològic o presentava indicadors



El 66,1% era consumidor de drogues



El 45,6% mostra bona predisposició a vincular-se amb el món laboral

VALORACIÓ INICIAL DEL SERVEI

- La taxa de vinculació al servei va ser del 82,1%
- El 55,9% dels usuaris inicia contactes amb el servei per iniciativa pròpia
- De 73 subjectes 3 reincideixen (4,4%)

COMPARACIÓ AMB ESTUDI DE REINCIDÈNCIA PENITENCIÀRIA (CEJFE, 2014)

- En ambdues mostres les persones excarcerades directament des del 1er/2on són especialment joves **menors de 35 anys**.



- Problemes mentals (28,8% SAPP vs 4,3% CEJFE)
- Consum de drogues (66,1% SAPP vs 38,4% CEJFE)
- Delictes violents (82,4% SAPP vs 43,3% CEJFE)
- Riscanvi alt (41,2% SAPP vs 33,1 % CEJFE)
- Immigrants amb major presència de totes les anteriors problemàtiques

DISCUSSIÓ

AÏLLAMENT SOCIAL

- 68,5% sense ningú a la sortida. Coherent amb la bibliografia internacional (Durnescu, 2017)

El servei ofereix SUPORT SOCIAL

- La taxa baixa d'abandonament prematur al SAPP (15,2%) contrasta amb les taxes d'abandonament en context clínic i forense que els estudis situen al voltant del 40%.
- La xarxa social informal actua com a facilitadora d'oportunitats laborals, formatives, etc. (Durnescu,2017; Gottfredson i Hirschi 1990)
- Oferir oportunitats de socialització enlloc de control



GRÀCIES

Nuria.iturbe@intress.org

Ana.martinez@intress.org