

ACTIVITAT INTEGRAL DELS JUTJATS DE PAU

*INDICADORS PRINCIPALS
DE L'ACTIVITAT DELS
JUTJATS DE PAU DE
CATALUNYA*

2023



Generalitat de Catalunya
Departament de Justícia
**Secretaria per a l'Administració
de Justícia**

Subdirecció General de Suport Judicial
i Coordinació Tècnica



ELS JUTJATS DE PAU GESTIONEN MÉS DE 641.000 ACTUACIONS DURANT L'ANY 2023

L'any 2023 va finalitzar amb un total de 641.849 actuacions dins dels àmbits competencials respectius. El desglossament de les actuacions ha estat el següent:

Àmbit civil (no inclou Registre Civil)-	22,1(% s/ total)
Àmbit penal-	17,75(% s/total)
Registre Civil (inclou Inforeg+ DICIREG i RC manual)-	60,15(% s/total)

Demografia i evolució de la població

La proporció entre la població atesa als jutjats de pau i a la jurisdicció ordinària es manté estable en els darrers anys. Al voltant del 40% de la població total de Catalunya (que s'ha mantingut per sobre dels 3 milions) està servida per aquests òrgans judicials amb una franja que oscil·la entre els 27 del municipi de Gisclareny i els 97.530 habitants de Sant Cugat del Vallès, segons el darrer padró municipal declarat oficial i referit a l'1 de gener de 2023- R. D. 1085/2023, de 5 de desembre, pel qual es declaren oficials les xifres de població resultants de la revisió del Padró municipal referides a l'1 de gener de 2023. La mitjana de població dels 898 ajuntaments on hi ha jutjat de pau ha quedat en 3.568 habitants .

Activitat judicial

Les dades de l'activitat judicial han estat aportades directament pels jutjats de pau a través de l'EACAT, dins dels tràmits de justificació del mòdul econòmic atorgat l'any 2023 i les del Registre civil s'han obtingut del quadre de comandament d'Inforeg i de les dades facilitades pel personal de la DGMAJ. De l'anàlisi realitzat es conclou:

- S'ha incrementat substancialment la proporció que atenen els jutjats de pau en matèria de Registre Civil (oficines col·laboradores si ja estan en producció de DICIREG) ja que actualment, el 60% d'actuacions son d'aquest àmbit jurisdiccional mentre que la resta (aproximadament el 40%) ho son sobre els àmbits civils i penal (auxili jurisdiccional fonamentalment) .

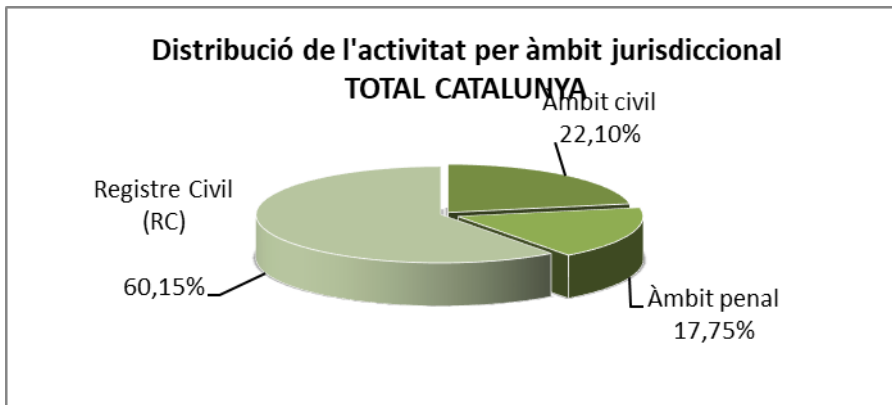
- Pel que fa als tipus d'actuacions, el major percentatge d'actuacions dels àmbits civil i penal són exhorts que formen part de l'auxili jurisdiccional que s'han de prestar entre sí els òrgans judicials. Aquest auxili representa en l'àmbit penal gairebé el 97% de l'activitat (més de 110.000 actuacions) i en el civil gaire bé el 93% (més de 131.000 actuacions).

En relació amb el repartiment d'activitat segons l'àmbit territorial, el quadre següent evidencia un repartiment molt similar al d'altres anys.

BCN COMARQUES-	56%
GIRONA-	18%
LLEIDA-	9%
TARRAGONA-	13%
TERRES DE L'EBRE-	4%

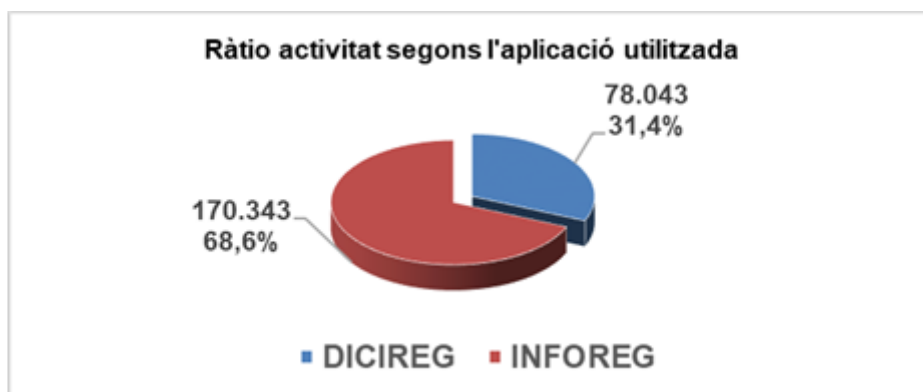
Inforeg (gestió informatitzada del Registre Civil: inscripcions i certificats)

Aquest àmbit d'actuacions, juntament amb el de DICIREG és el que experimenta un increment més gran dins de les actuacions de l'àmbit de la Justícia de Pau. L'acumulat d'ambdues aplicacions suposa respecte de les dades de 2023 un increment al voltant del 8%, ja que hem passat de les 230.000 actuacions del 2023 a les més de 248.000 de 2024:



DICIREG

La implantació d'aquesta nova aplicació als diversos partits judicials (oficines generals) i als jutjats de pau que en depenen (oficines col·laboradores) segueix una línia ascendent, de tal que forma que més del 31% de l'activitat de RC de 2023 ja es realitza a través d'aquesta aplicació mentre que el 68% restant ho es a través d'Inforeg.



Despesa de finançament de la justícia de pau

Durant l'any 2023 s'ha atorgat un total d'1.606.320€ a tots els ajuntaments dels municipis de Catalunya on hi ha jutjat de pau. Aquest import inclou el mòdul ordinari als ajuntaments en funció del padró municipal vigent en el moment de la convocatòria i també els 4 imports addicionals als ajuntaments que també atenen centres penitenciaris:

La Roca del Vallès (Quatre Camins i Joves)

Sant Joan de Vilatorrada (Lledoners)

Sant Esteve Sesrovires (Brians I i II)

Secuita (Mas d'Enric)

L'import total atorgat suposa el 100% del total pressupostat, gràcies als esforços de la Unitat i l'agilitat en la recepció i tramesa de les dades les quals, es gestionen íntegrament, des de fa anys, de forma automatitzada a través del formulari acordat amb el Consorci AOC que conté les dades de l'activitat judicial així com els tràmits de justificació de la destinació dels mòduls atorgats.

Barcelona, juliol de 2024

LA JUSTÍCIA DE PAU ANY 2023

INTRODUCCIÓ

I- DADES BÀSIQUES

1.1 Població

1.2 Activitat Total

II- ACTIVITAT JUDICIAL I DE REGISTRE CIVIL

2.1 Distribució per tipus d'actuacions i àmbit

2.2 Representacions gràfiques

2.3 Distribució de l'activitat per partits judicials de Barcelona

2.4 Distribució de l'activitat per partits judicials de Girona i Lleida

2.5 Distribució de l'activitat per partits judicials de Tarragona i Terres de l'Ebre

III- MÒDULS DE COMPENSACIÓ

IV- REGISTRE CIVIL: INFOREG

4.0 Activitat INFOREG (gestió informatitzada) Inscripcions i certificats

4.1 Inscripcions per àmbits territorials i comparativa 2022/2023

4.2 Certificats per àmbits territorials i comparativa 2022/2023

4.3 Activitat DICIREG (Digital Civil Registry)

LA JUSTÍCIA DE PAU ANY 2023

I- **DADES BÀSIQUES**

I.1 Població

I.2 Activitat Total

POBLACIÓ DELS MUNICIPIS AMB JUTJAT DE PAU

	POBLACIÓ TOTAL DE CATALUNYA	POBLACIÓ DE MUNICIPIS AMB JUTJAT PAU (2023)	% DE LA POBLACIÓ DELS MUNICIPIS AMB JUTJAT DE PAU	MITJANA DE POBLACIÓ DELS MUNICIPIS AMB JUTJAT DE PAU
BARCELONA	5.805.500	1.978.476	34,08%	6.918
GIRONA	786.515	509.176	64,74%	2.402
LLEIDA	446.793	243.132	54,42%	1.085
TARRAGONA	697.114	360.198	51,67%	2.668
TERRES DE L'EBRE	173.203	113.154	65,33%	2.760
TOTAL	7.909.125	3.204.136	40,51%	3.568

Font: INE (Reial Decret R. D. 1085/2023, de 5 de desembre, pel qual es declaren oficials les xifres de població resultants de la revisió dels padrons municipals referides a l'1 de gener de 2023)

DISTRIBUCIÓ DELS MUNICIPIS AMB JUTJAT DE PAU

	MUNICIPIIS	% S/TOTAL MUNICIPIS AMB JUTJAT DE PAU
MUNICIPIIS = + 7.000 HABITANTS	121	13,47
MUNICIPIIS - 7.000 HABITANTS	777	86,53
TOTAL	898	100


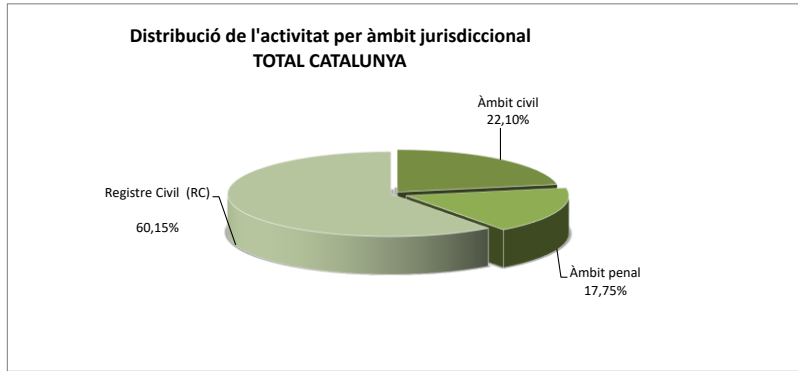
ACTIVITAT DELS JUTJATS DE PAU PER TERRITORI I TIPUS D'ACTUACIÓ - ANY 2023. TOTAL CATALUNYA

	Barcelona	Girona	Lleida	Tarragona	Terres d'Ebre	Total Catalunya	Distribució %
Àmbit civil	79.317	22.446	13.865	20.168	6.081	141.877	22,10%
Àmbit penal	64.866	18.257	9.349	17.866	3.585	113.923	17,75%
Registre Civil (RC)	215.424	77.121	32.797	44.877	15.830	386.049	60,15%

DESGLOSSAMENT ACTUACIONS DEL REGISTRE CIVIL

	Barcelona	Girona	Lleida	Tarragona	Terres d'Ebre	Total Catalunya	Distribució %
Certificats manuals	70.904	30.393	13.841	16.197	6.328	137.663	35,66%
Inscripcions Inforeg	35.072	15.214	7.036	7.158	2.217	66.697	17,28%
Certificats Inforeg	48.616	24.651	11.731	14.180	4.468	103.646	26,85%
Inscripcions DICIREG	21.638	2.336	79	3.149	636	27.838	7,21%
Certificats DICIREG	39.194	4.527	110	4.193	2.181	50.205	13,00%

TOTAL ÀMBITS (CIVIL+PENAL+REGISTRE CIVIL)	Barcelona	Girona	Lleida	Tarragona	Terres d'Ebre	Total Catalunya
	359.607	117.824	56.011	82.911	25.496	641.849
	56%	18%	9%	13%	4%	100,00%



LA JUSTÍCIA DE PAU ANY 2023

II- **ACTIVITAT JUDICIAL I DE REGISTRE CIVIL**

2.1 Distribució per tipus d'actuacions i àmbit

2.2 Representacions gràfiques

2.3 Distribució de l'activitat per partits judicials de Barcelona

2.4 Distribució de l'activitat per partits judicial de Girona i Lleida

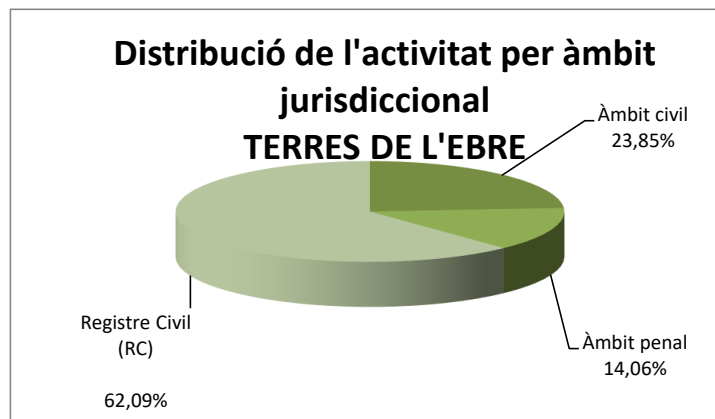
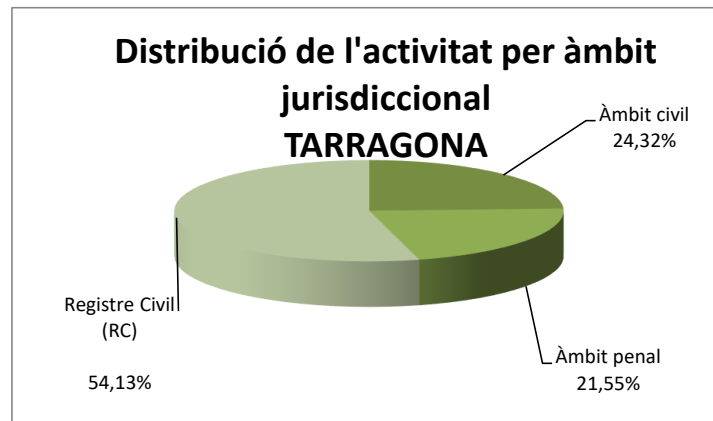
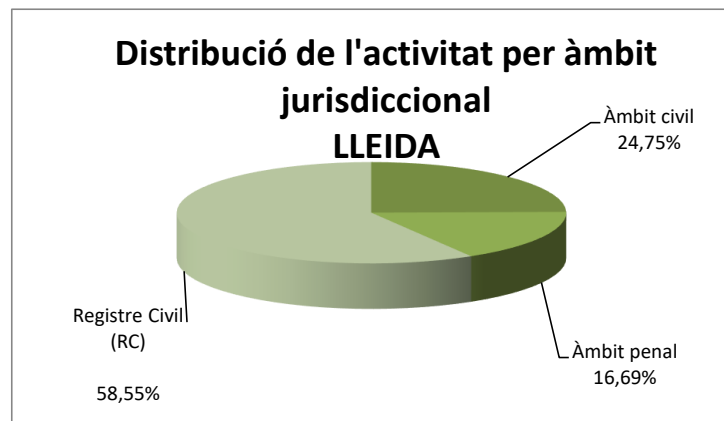
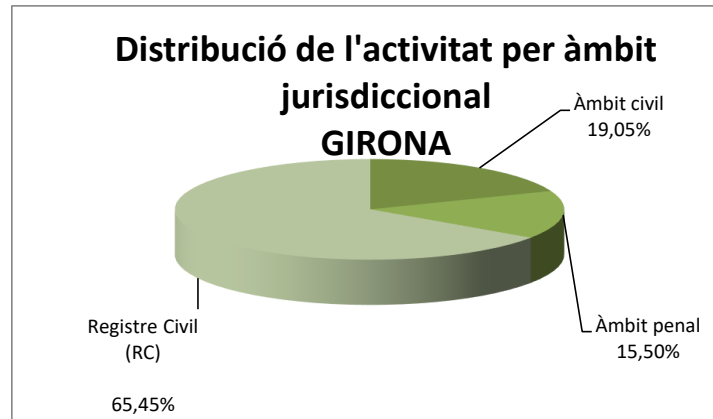
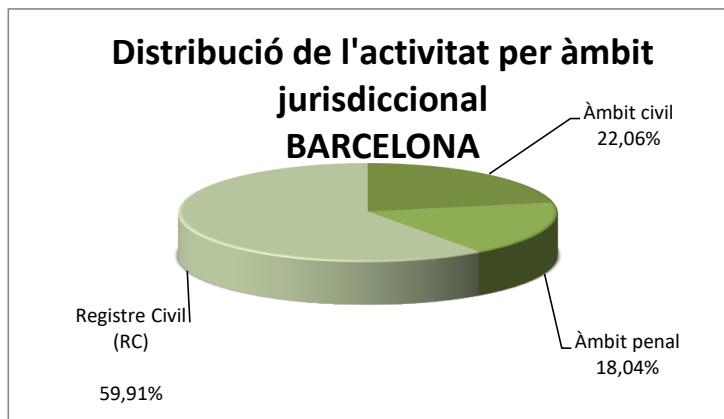
2.5 Distribució de l'activitat per partits judicial de Tarragona i Terres de l'Ebre

ACTIVITAT DELS JUTJATS DE PAU PER TERRITORI I ÀMBIT JURISDICCIONAL 2023

100,0%

		Barcelona	Girona	Lleida	Tarragona	Terres d'Ebre	Total Catalunya	Distribució %
Àmbit civil		79.317	22.446	13.865	20.168	6.081	141.877	22,10%
Actes de conciliació		1.724	422	330	389	108	2.973	2,10%
Exhorts		74.542	20.939	12.529	18.225	5.418	131.653	92,79%
Judicicis verbals		764	59	103	332	71	1.329	0,94%
Altres actuacions		2.287	1.026	903	1.222	484	5.922	4,17%
Registre civil		215.424	77.121	32.797	44.877	15.830	386.049	60,15%
CERT. MANUAL	Naixements	28.339	11.387	7.115	5.580	2.614	55.035	14,26%
	Defuncions	11.156	5.992	3.516	2.511	1.908	25.083	6,50%
	Matrimonis	10.450	4.468	1.974	1.941	920	19.753	5,12%
	Altres actuacions	20.959	8.546	1.236	6.165	886	37.792	9,79%
INFOREG	Inscripcions	35.072	15.214	7.036	7.158	2.217	66.697	17,28%
	Certificats	48.616	24.651	11.731	14.180	4.468	103.646	26,85%
DICIREG	Inscripcions	21.638	2.336	79	3.149	636	27.838	7,21%
	Certificats	39.194	4.527	110	4.193	2.181	50.205	13,00%
Àmbit penal		64.866	18.257	9.349	17.866	3.585	113.923	17,75%
Diligències prèvies		342	48	138	139	90	757	0,66%
Exhorts		63.481	17.396	9.056	17.228	3.287	110.448	96,95%
Altres actuacions		1.043	813	155	499	208	2.718	2,39%
Total activitat		359.607	117.824	56.011	82.911	25.496	641.849	

ACTIVITAT DELS JUTJATS DE PAU PER JURISDICCIÓ I PER ÀMBIT TERRITORIAL L'ANY 2023



ACTIVITAT JUDICIAL DELS JUTJATS DE PAU (OFICINES COL-LABORADORES/DICIREG) BARCELONA ANY 2023

		Arenys de Mar	Badalona	Berga	Cerdanyola del Vallès	Esplugues de Llobregat	Gavà	Granollers	Igualada	Manresa	Martorell
ÀMBIT CIVIL		6.534	2.271	956	5.980	503	5.814	11.888	2.509	4.398	4.622
REGISTRE CIVIL	CERT. MANUAL	3.810	1.983	1.685	3.184	195	3.591	11.192	2.788	8.035	4.770
	INSC. INFOREG	2.957	217	605	640	102	1.284	7.491	1.759	3.587	1.046
	CERT. INFOREG	4.238	532	744	1.776	97	1.733	8.597	2.378	3.987	1.631
	INSC. DICIREG	1.994	913	0	2.190	400	2.423	0	0	0	1.680
	CERT. DICIREG	4.398	1.230	0	4.406	557	5.894	0	0	0	4.102
ÀMBIT PENAL		5.547	1.136	421	3.037	222	2.855	11.193	1.989	4.793	13.212
TOTAL		29.478	8.282	4.411	21.213	2.076	23.594	50.361	11.423	24.800	31.063

		Mataró	Mollet del Vallès	Rubí	Sabadell	Sant Boi de Llobregat	Sant Feliu de Llobregat	Terrassa	Vic	Vilafranca del Penedès	Vilanova i la Geltrú
ÀMBIT CIVIL		7.541	1.679	2.432	4.892	557	4.205	726	4.277	2.645	4.888
REGISTRE CIVIL	CERT. MANUAL	7.715	2.712	49	4.952	1.359	2.190	278	4.090	3.258	3.068
	INSC. INFOREG	4.345	331	1.000	1.183	117	2.036	190	3.373	1.512	1.297
	CERT. INFOREG	6.546	677	1.256	1.315	171	2.345	203	5.809	2.724	1.857
	INSC. DICIREG	0	1.377	2.479	2.069	536	2.741	583	0	0	2.253
	CERT. DICIREG	0	1.761	2.349	3.066	767	5.790	882	0	0	3.992
ÀMBIT PENAL		3.397	1.223	1.445	2.326	272	3.080	244	4.313	1.452	2.709
TOTAL		29.544	9.760	11.010	19.803	3.779	22.387	3.106	21.862	11.591	20.064

ACTIVITAT JUDICIAL DELS JUTJATS DE PAU (OFICINES COL-LABORADORES/DICIREG) GIRONA ANY 2023

	La Bisbal d'Empordà	Blanes	Figueres	Girona	Olot	Puigcerdà	Ripoll	Sant Feliu de Guíxols	Santa Coloma de Farners	
ÀMBIT CIVIL	3.589	3.302	4.104	3.364	388	245	675	2.604	4.175	
REGISTRE CIVIL	CERT. MANUAL	2.460	2.147	7.489	6.765	1.091	471	1.597	4.308	4.065
	INSC. INFOREG	3.140	847	2.698	4.292	617	98	600	661	2.261
	CERT. INFOREG	4.938	1.058	4.637	7.265	730	165	698	1.343	3.817
	INSC. DICIREG	0	1.404	0	885	0	47	0	0	0
	CERT. DICIREG	0	2.034	0	2.416	0	77	0	0	0
ÀMBIT PENAL	3.168	1.919	3.667	3.443	348	139	301	1.950	3.322	
TOTAL	17.295	12.711	22.595	28.430	3.174	1.242	3.871	10.866	17.640	

ACTIVITAT JUDICIAL DELS JUTJATS DE PAU (OFICINES COL-LABORADORES/DICIREG) LLEIDA ANY 2023

	Balaguer	Cervera	Lleida	La Seu d'Urgell	Solsona	Tremp	Vielha	
ÀMBIT CIVIL	2.069	3.974	6.297	366	349	567	243	
REGISTRE CIVIL	CERT. MANUAL	3.854	2.028	3.952	1.185	670	1.854	298
	INSC. INFOREG	1.332	1.391	3.171	174	444	455	69
	CERT. INFOREG	2.176	2.423	5.191	386	601	818	136
	INSC. DICIREG	0	0	0	0	0	0	79
	CERT. DICIREG	0	0	0	0	0	0	110
ÀMBIT PENAL	1.542	1.737	5.258	176	237	304	95	
TOTAL	10.973	11.553	23.869	2.287	2.301	3.998	1.030	

ACTIVITAT JUDICIAL DELS JUTJATS DE PAU (OFICINES COL-LABORADORES/DICIREG) TARRAGONA ANY 2023

		Falset	Reus	Tarragona	Valls	El Vendrell
ÀMBIT CIVIL		969	4.144	6.054	1.338	7.663
REGISTRE CIVIL	CERT. MANUAL	1.642	2.899	2.748	2.614	6.294
	INSC. INFOREG	509	2.433	252	1.177	2.787
	CERT. INFOREG	827	4.289	1.074	1.785	6.205
	INSC. DICIREG	0	0	3.149	0	0
	CERT. DICIREG	0	0	4.193	0	0
ÀMBIT PENAL		644	2.761	8.633	1.069	4.759
TOTAL		4.591	16.526	26.103	7.983	27.708

ACTIVITAT JUDICIAL DELS JUTJATS DE PAU (OFICINES COL-LABORADORES/DICIREG) TERRES DE L'EBRE ANY 2023

		Amposta	Gandesa	Tortosa
ÀMBIT CIVIL		2.009	1.140	2.932
REGISTRE CIVIL	CERT. MANUAL	2.400	1.836	2.092
	INSC. INFOREG	722	634	861
	CERT. INFOREG	1.684	1.316	1.468
	INSC. DICIREG	337	0	299
	CERT. DICIREG	1.293	0	888
ÀMBIT PENAL		1.666	725	1.194
TOTAL		10.111	5.651	9.734

LA JUSTÍCIA DE PAU ANY 2023

III- SUBVENCIONS

Resolució JUS/1395/2023, de 21 d'abril, per la qual s'aprova l'abonament als ajuntaments dels municipis de Catalunya on hi ha jutjat de pau dels imports previstos per l'article 52 de la Llei 38/1998, de 28 de desembre, de demarcació i planta judicial per al funcionament d'aquests òrgans judicials durant l'any 2023.

Aquesta Resolució preveu un import complementari als municipis de La Roca del Vallès, Sant Esteve Sesrovires i Sant Joan de Vilatorrada, pel fet de tenir un centre penitenciari en el seu terme municipal, per un import de 9.000€, 11.500€ i 2.500€, respectivament.

Pel que fa a l'atorgament de l'import complementari a l'Ajuntament de la Secuita -que atén el Centre Penitenciari de Màs d'Enric, situat al terme municipal del Catllar-, es fa efectiu atès que és la seu de l'agrupació on està integrat el Jutjat de Pau del Catllar. L'import del mòdul va ser de 3.500€.

Distribució dels imports	
Nombre habitants	Import subvenció
Grup I: fins a 299 habitants	408 €
Grup II: entre 300 i 499 habitants	663 €
Grup III: entre 500 i 999 habitants	877 €
Grup IV: entre 1.000 i 2.999 habitants	1.683 €
Grup V: entre 3.000 i 4.999 habitants	3.060 €
Grup VI: entre 5.000 i 6.999 habitants	3.315 €
Grup VII: entre 7.000 i 10.999 habitants	4.743 €
Grup VIII: entre 11.000 i 19.999 habitants	5.100 €
Grup IX: entre 20.000 i 29.999 habitants	6.120 €
Grup X: entre 30.000 i 39.999 habitants	7.140 €
Grup XI: 40.000 o més habitants	8.160 €

<p>Nre. Subvencions atorgades *</p> <p>100%</p>
<p>Quantia total atorgada*</p>
<p>1.645.118 €</p>

* Import i nombre total inclosos els imports complementaris per centre penitenciari

LA JUSTÍCIA DE PAU ANY 2023

IV- ACTIVITAT DE REGISTRE CIVIL

4.0 Activitat total INFOREG (gestió informatitzada)- Inscripcions i certificats

4.1 Inscripcions per àmbits territorials i comparativa 2022/2023

4.2 Certificats per àmbits territorials i comparativa 2022/2023

4.3 Activitat DICIREG (Digital Civil Registry)

ACTIVITAT GESTIÓ INFORMATITZADA DEL REGISTRE CIVIL (INFOREG) ALS JUTJATS DE PAU. ANY 2023- DESGLOSSAMENT

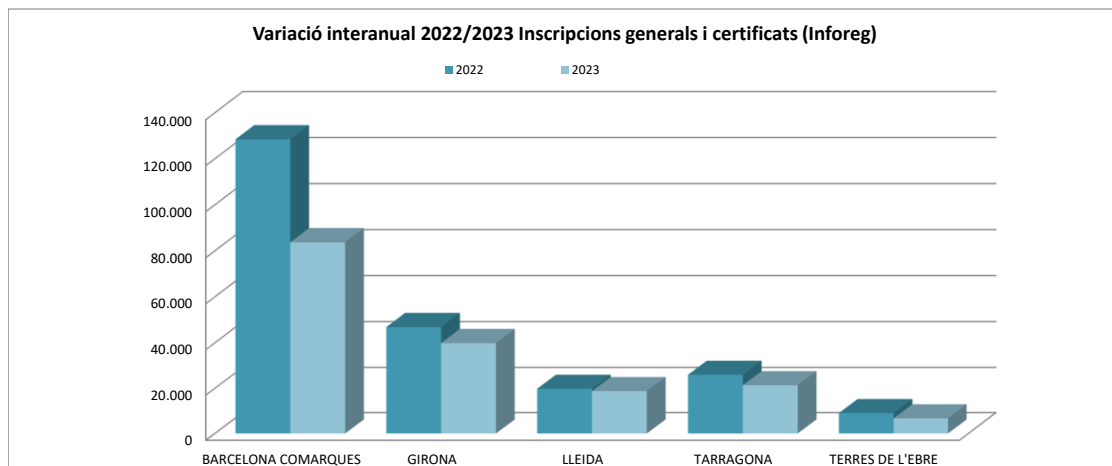
Les dades es refereixen a l'any 2023 i tenen com a data final el 31 de desembre de 2023. (Font d'informació: Quadre de comandament i Dades facilitades des de la DGMAJ)

	INSCRIPCIONS 2023	CERTIFICATS 2023
ÀMBIT DJ		
BCN. COMARQUES	35.072	48.616
GIRONA	15.214	24.651
LLEIDA	7.036	11.731
TARRAGONA	7.158	14.180
T. EBRE	2.217	4468
TOTAL	66.697	103.646

ACTIVITAT TOTAL AMB INFOREG 2022-2023

INSCRIPCIONS	2022	2023	Variació	
			Absolut	%
BARCELONA COMA	128.433	83.688	-44.745	-34,84%
GIRONA	46.820	39.865	-6.955	-14,85%
LLEIDA	19.770	18.767	-1.003	-5,07%
TARRAGONA	25.976	21.338	-4.638	-17,85%
TERRES DE L'EBRE	9.010	6.685	-2.325	-25,80%
TOTAL	230.009	170.343	-59.666	-25,94%

Àmbits del DJ on hi ha jutjats de pau (no inclou la Gerència Territorial de Barcelona Ciutat i l'Hospitalet de Llobregat)

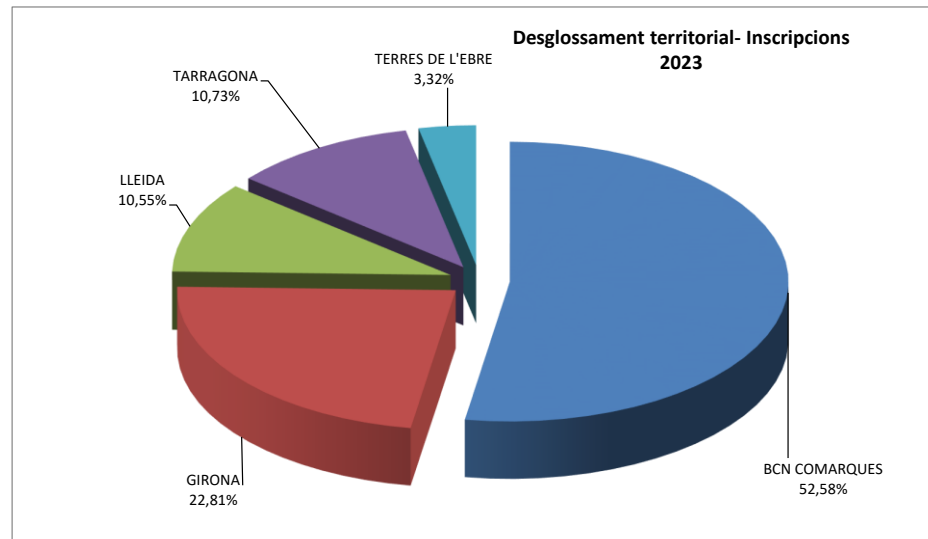


INSCRIPCIONS GENERALS 2023. ÀMBIT TERRITORIAL

ÀMBIT TERRITORIAL	INSCRIPCIONS	Ràtio s/total
BCN COMARQUES	35.072	52,58%
GIRONA	15.214	22,81%
LLEIDA	7.036	10,55%
TARRAGONA	7.158	10,73%
TERRES DE L'EBRE	2.217	3,32%
TOTAL	66.697	100%

INSCRIPCIONS: COMPARATIVA 2022-2023

Inscripcions totals anuals en INFOREG	2022	2023	Variació %
BCN COMARQUES	54.285	35.072	-35,39%
GIRONA	17.380	15.214	-12,46%
LLEIDA	7.621	7.036	-7,68%
TARRAGONA	9.296	7.158	-23,00%
TERRES DE L'EBRE	3.063	2.217	-27,62%
TOTAL	91.645	66.697	-27,22%



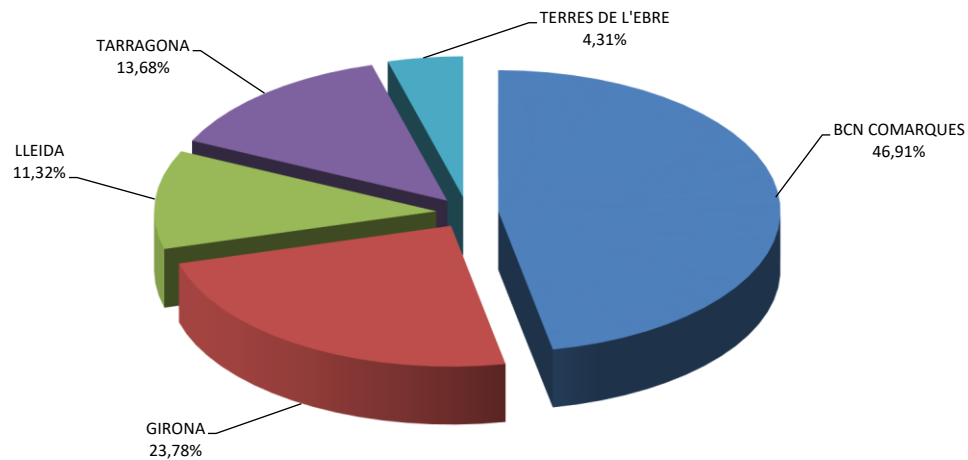
CERTIFICATS 2023: ÀMBIT TERRITORIAL

ÀMBIT TERRITORIAL	TOTAL CERTIFICATS	RÀTIO S/TOTAL
BCN COMARQUES	48.616	46,91%
GIRONA	24.651	23,78%
LLEIDA	11.731	11,32%
TARRAGONA	14.180	13,68%
TERRES DE L'EBRE	4.468	4,31%
TOTAL	103.646	

CERTIFICATS COMPARATIVA 2022/2023

ÀMBIT TERRITORIAL	2022	2023	Variació %
BCN COMARQUES	74.148	48.616	-34,43%
GIRONA	29.440	24.651	-16,27%
LLEIDA	12.149	11.731	-3,44%
TARRAGONA	16.680	14.180	-14,99%
TERRES DE L'EBRE	5.947	4.468	-24,87%
TOTAL	138.364	103.646	-25,09%

Desglossament territorial- Certificats 2023



ACTIVITAT DICIREG (Digital Civil Registry) 2023

AMBIT TERRITORIAL	TOTAL INSCRIPCIONS	TOTAL CERTIFICATS
BCN COMARQUES	21.638	39.194
GIRONA	2.336	4.527
LLEIDA	79	110
TARRAGONA	3.149	4.193
TERRES DE L'EBRE	636	2.181
TOTAL	27.838	50.205

