


**DADES
D'ASSISTÈNCIA JURÍDICA
GRATUÏTA DE CATALUNYA**



MEMÒRIA DE L'ASSISTÈNCIA JURÍDICA GRATUÏTA

EXERCICI 2023

Subdirecció General de Suport Judicial i Coordinació Tècnica

SECRETARIA PER A L'ADMINISTRACIÓ DE JUSTÍCIA

Índex

I. INTRODUCCIÓ	2
II. ACTIVITAT DURANT L'ANY 2023.....	5
ADVOCATS	5
PROCURADORS	7
EVOLUCIÓ DE L'ACTIVITAT PROFESSIONAL DE JUSTÍCIA GRATUÏTA PER ÀMBITS.....	8
III. DESPESA DE L'ACTIVITAT DURANT L'ANY 2023.....	9
ADVOCATS	9
PROCURADORS	10

ASSISTÈNCIA JURÍDICA GRATUÏTA 2024

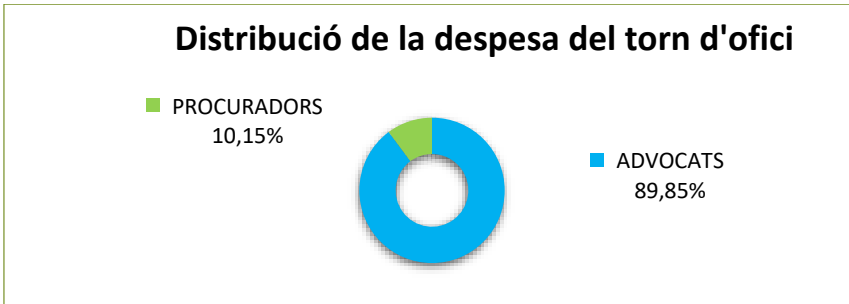
I. INTRODUCCIÓ

El Departament de Justícia, Drets i Memòria de la Generalitat de Catalunya subvenciona, a càrrec del pressupost de la Secretaria per a l'Administració de Justícia i per mitjà de la Subdirecció General de Suport Judicial i Coordinació Tècnica, totes les actuacions dels professionals -advocats i procuradors- emparades en el dret d'assistència jurídica gratuïta reconegut per la Llei 1/1996, de 10 de gener, d'assistència jurídica gratuïta, i pel Decret 252/1996, de 5 de juliol, de creació de les comissions d'assistència jurídica gratuïta, de regulació del procediment per al reconeixement del dret d'assistència gratuïta i de la subvenció per a les actuacions professionals dels advocats i procuradors.

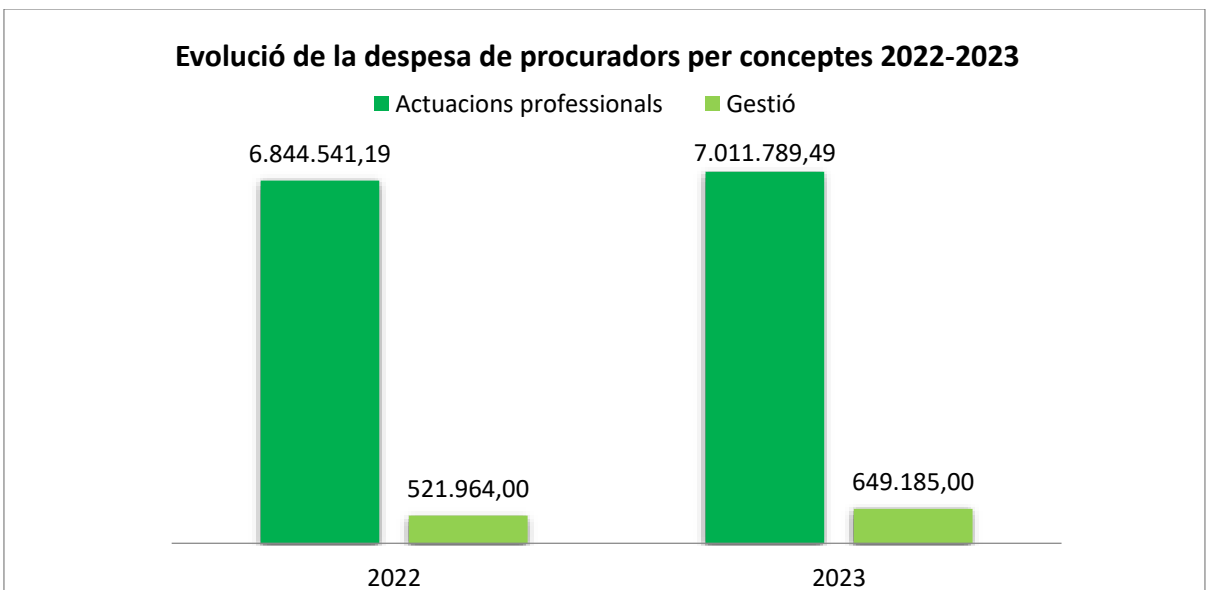
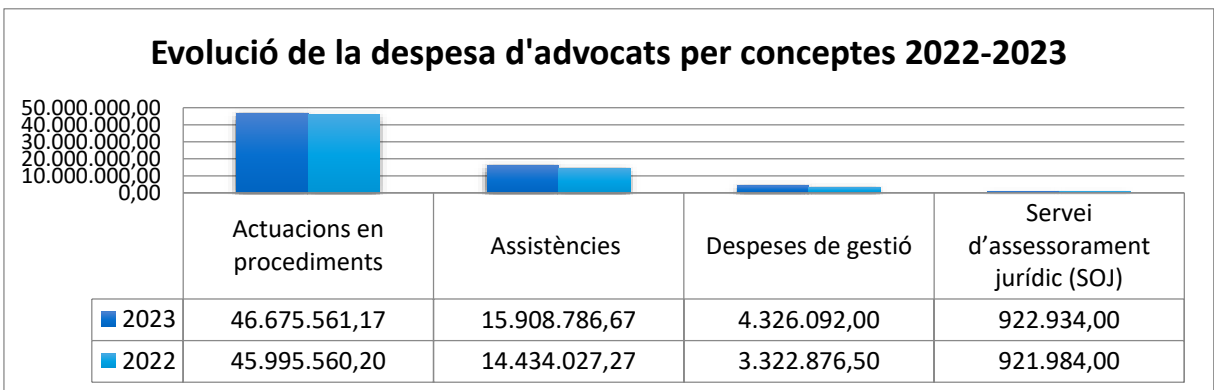
L'any 2024 el Departament ha destinat un total de 75.494.348,33 euros¹ a compensar totes les actuacions derivades de la prestació del servei d'assistència jurídica gratuïta. Pel que fa als advocats, s'hi inclouen les actuacions professionals en seu judicial en el marc de l'assistència jurídica gratuïta i les assistències al detingut, les despeses de gestió col·legial, el Servei d'Orientació Jurídica (SOJ) i el SOJ Penitenciari. Quant als procuradors, la compensació abasta les actuacions professionals en seu judicial en el marc de l'assistència jurídica gratuïta i les despeses de gestió col·legial.

Aquest import representa un increment de la despesa, respecte de l'any 2023, del 4,79 %. De l'import total de la despesa, el 89,85 % correspon a les despeses dels advocats i el 10,15 % a les dels procuradors.

¹ S'han de deduir a aquest import 236.711,85 euros als advocats i 9.867,17 euros als procuradors, en concepte dels interessos produïts i de les devolucions efectuades pels professionals d'ofici.

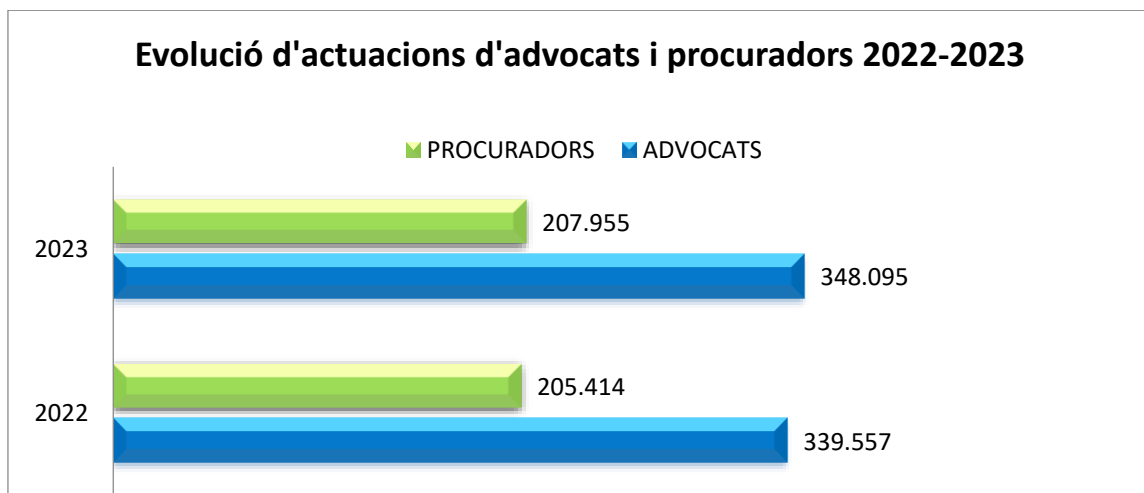
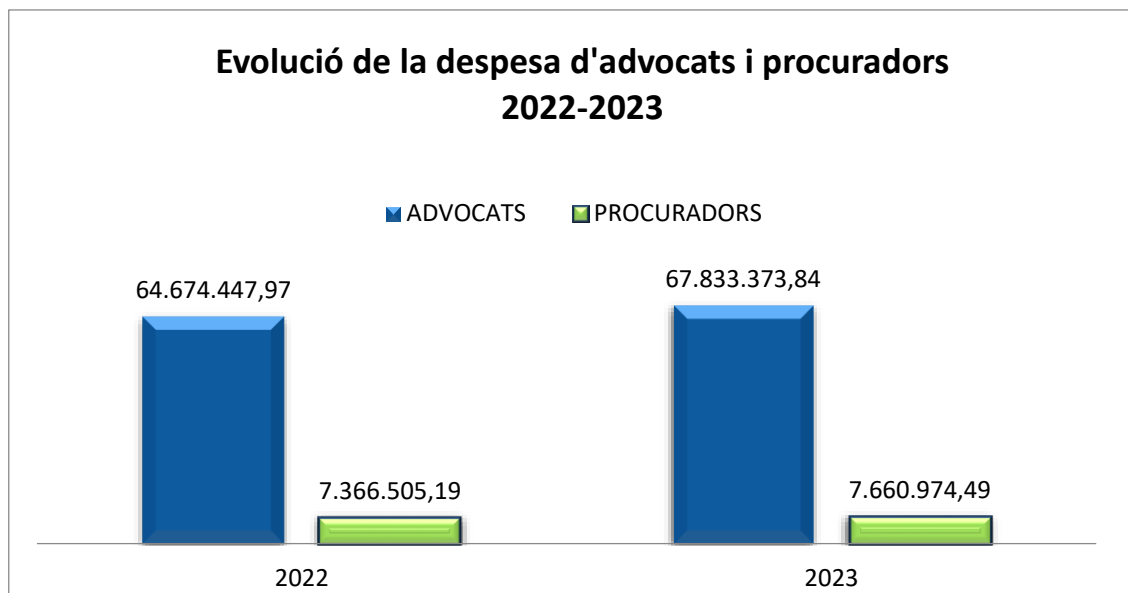


Pel que fa a la distribució de la despesa per conceptes en els dos col·lectius professionals (advocats i procuradors), els quadres següents mostren les magnituds més rellevants en el total de la despesa, així com la comparació entre els anys 2022 i 2023.



Com a resum de la despesa, a continuació es presenten, en forma de taula i de gràfics, els conceptes principals de distribució classificats pels col·lectius professionals.

VARIACIÓ DE LA DESPESA	2022	2023	Variació Absoluta	Variació %
ADVOCATS	64.674.447,97	67.833.373,84	3.158.925,87	4,88%
Actuacions en procediments	45.995.560,20	46.675.561,17	680.000,97	1,48%
Assistències al detingut	14.434.027,27	15.908.786,67	1.474.759,40	10,22%
Despeses de gestió	3.322.876,50	4.326.092,00	1.003.215,50	30,19%
SOJ + SOJP	921.984,00	922.934,00	950,00	0,10%
PROCURADORS	7.366.505,19	7.660.974,49	294.469,30	4,00%
Torn d'ofici	6.844.541,19	7.011.789,49	167.248,30	2,44%
Gestió	521.964,00	649.185,00	127.221,00	24,37%
TOTAL	72.040.953,16	75.494.348,33	3.453.395,17	4,79%



II. ACTIVITAT DURANT L'ANY 2023

El total d'actuacions de justícia gratuïta durant l'any 2023 ha estat de **556.050** i d'aquestes un 62,60 % correspon a l'activitat de l'advocacia i un 37,40 % a la dels procuradors.

Advocats

D'acord amb els quatre certificats trimestrals,² l'any 2023 s'han justificat un total de **348.095 actuacions**, desglossades en 220.874 actuacions procedimentals i 127.221 actuacions en matèria d'assistències al detingut i assistències a les víctimes de violència sobre la dona i violència masclista.³ El volum total d'actuacions compensades comporta un augment del 2,51 % respecte de l'any 2022.

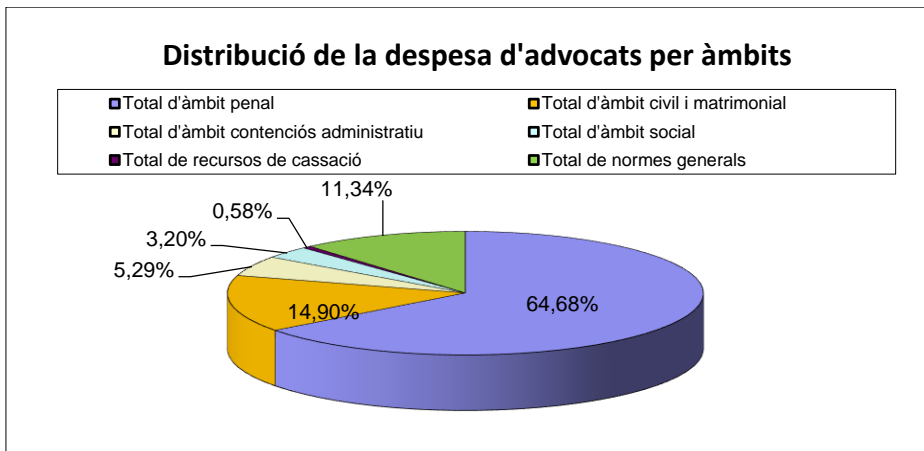
En línies generals, les actuacions procedimentals representen més de la meitat (63,45 %) del total de l'activitat professional, i les assistències el 36,55 % restant. Des del punt de vista jurisdiccional, l'àmbit penal continua sent el que té més pes en la despesa global.

En relació amb les actuacions procedimentals segons el seu àmbit jurisdiccional, es pot veure en la taula i el gràfic següent un desglossament d'aquestes segons el seu àmbit jurisdiccional, així com el percentatge que representa cada àmbit. Així, la jurisdicció penal és la que més pes té en el total d'actuacions (64,68 %) i en segon lloc hi ha la jurisdicció civil i matrimonial (14,90 %).

ÀMBIT ADVOCATS	TOTAL	Total percent.
Total d'àmbit penal	142.862	64,68%
Total d'àmbit civil i matrimonial	32.913	14,90%
Total d'àmbit contenciós administratiu	11.680	5,29%
Total d'àmbit social	7.073	3,20%
Total de recursos de cassació	1.290	0,58%
Total de normes generals	25.056	11,34%
Totals assumptes d'ofici	220.874	100,00%

² Les dades d'aquest informe s'han extret dels certificats que, amb periodicitat trimestral, trameten els col·legis d'advocats al Departament de Justícia, Drets i Memòria per mitjà del Consell dels Il·lustres Col·legis d'Advocats de Catalunya.

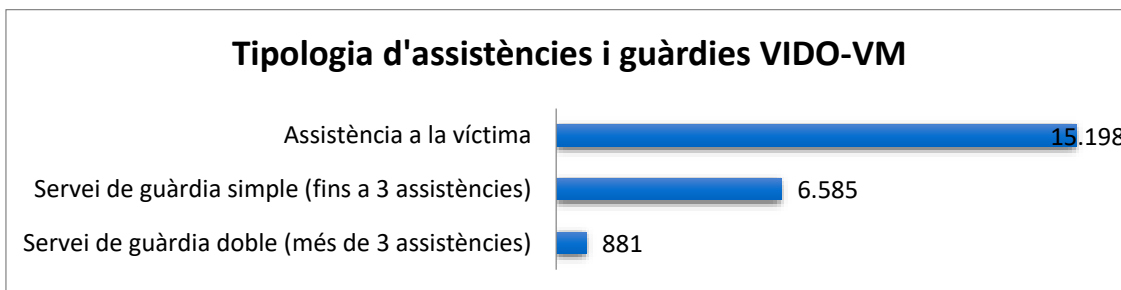
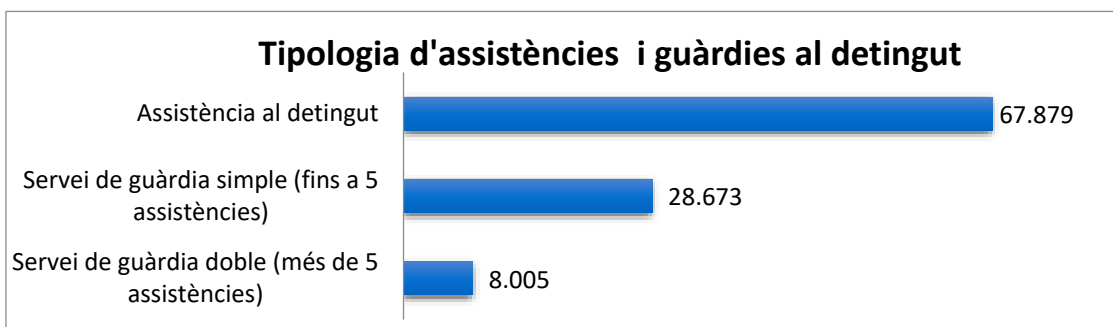
³ L'apartat d'assistències inclou les assistències individuals certificades (assistències posteriors al dia de guàrdia i assistències en dispensa de guàrdia) i el nombre de serveis de guàrdia (simples, dobles i inactives) certificades.



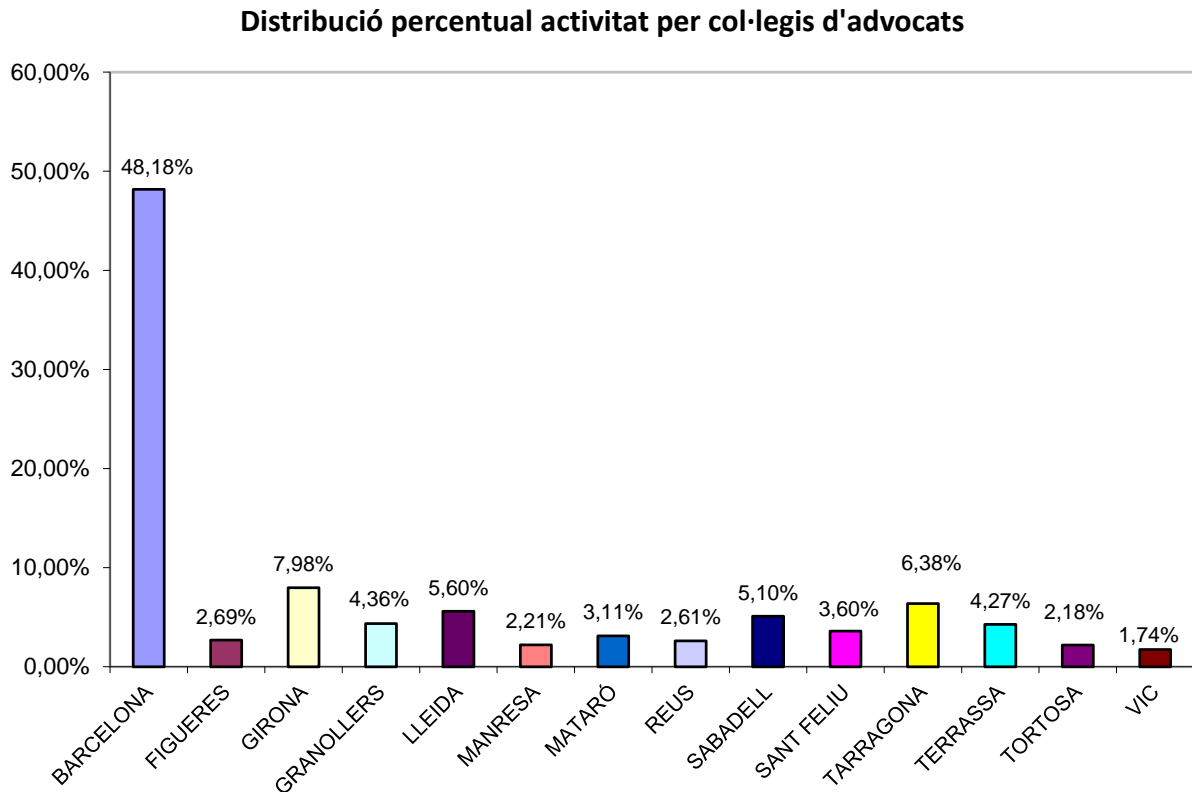
En matèria d'assistències, el desglossament és el següent:

Assistències al detingut/imputat		
Assistència al detingut	67.879	64,92%
Servei de guàrdia simple (fins a 5 assistències)	28.673	27,42%
Servei de guàrdia doble (més de 5 assistències)	8.005	7,66%
Total assistències	104.557	100,00%

Assistències víctimes violència sobre la dona		
Assistència a la víctima	15.198	67,06%
Servei de guàrdia simple (fins a 3 assistències)	6.585	29,05%
Servei de guàrdia doble (més de 3 assistències)	881	3,89%
Total assistències	22.664	100,00%



L'activitat del Col·legi de l'Advocacia de Barcelona representa gairebé la meitat del total de les actuacions, seguit dels col·legis de Girona, Tarragona, Lleida i Sabadell.



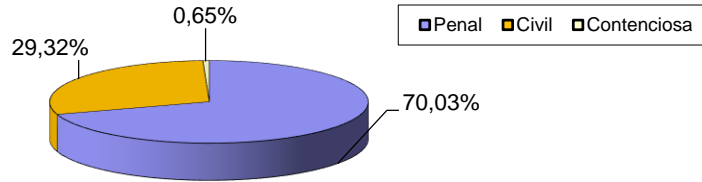
Procuradors

En relació amb les actuacions d'assistència jurídica gratuïta, el total certificat⁴ ha estat de **207.955 actuacions** durant l'any 2023, la qual cosa representa un augment del 1,24 % respecte de les mateixes dades de l'any 2022.

Des del punt de vista jurisdiccional, també en aquest cas la jurisdicció penal és la que més pes té en el total d'actuacions (70,03 %); la segueix la jurisdicció civil (29,32 %) i la contenciosa administrativa (0,65 %).

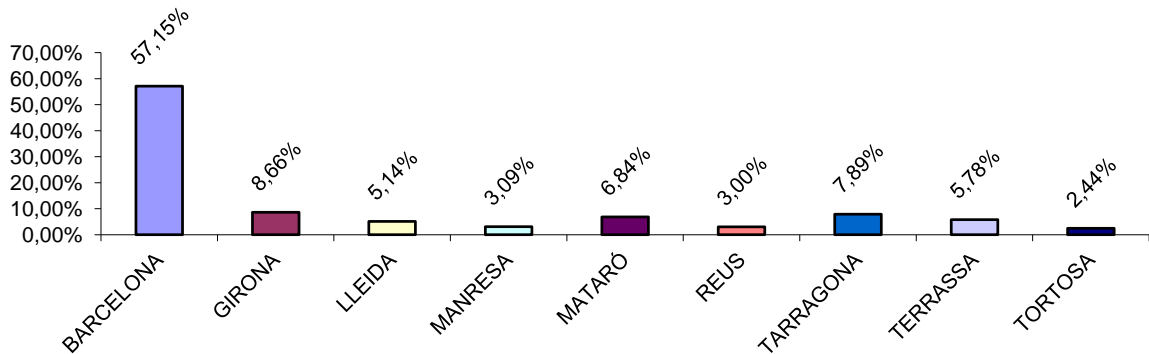
⁴ Les dades d'aquest informe s'han extret dels certificats que, trimestralment, envien els col·legis de procuradors al Departament de Justícia, Drets i Memòria per mitjà del Consell dels Il·lustres Col·legis de Procuradors dels Tribunals de Catalunya.

Distribució de la despesa de procuradors per àmbits



La distribució per col·legis ens mostra les mateixes tendències ja observades en l'àmbit col·legial dels advocats: el Col·legi de Procuradors del Tribunals de Barcelona comporta més de la meitat del total d'actuacions certificades (57,15 %), seguit a molta distància pels col·legis de Girona (8,66 %), Tarragona (7,89 %), Mataró (6,84 %) i Terrassa (5,78 %).

Distribució percentual actuacions per col·legis de procuradors



Evolució de l'activitat professional de justícia gratuïta per àmbits

	2019	2020	2021	2022	2023	Variació 2023- 2022
Actuacions d'advocats	318.267	265.307	320.144	339.557	348.095	2,51%
Actuacions procedimentals - assumptes d'ofici	208.029	169.747	212.223	220.761	220.874	0,05%
Àmbit penal	125.517	102.557	132.579	140.777	142.862	1,48%
Àmbit civil	43.815	34.874	40.651	39.311	32.913	-16,28%
Àmbit contencios administratiu	10.892	8.666	10.119	11.326	11.680	3,13%
Àmbit social	6.489	4.668	5.473	6.047	7.073	16,97%
Recursos de cassació	871	863	1.115	1.154	1.290	11,79%
Normes generals	20.445	18.119	22.286	22.146	25.056	13,14%
Actuacions d'assistències	110.238	95.560	107.921	118.796	127.221	7,09%
Assistència ordinària	63.360	49.028	61.769	72.089	83.077	15,24%
Servei de guàrdia simple	41.815	43.408	42.210	40.073	35.258	-12,02%

	2019	2020	2021	2022	2023	Variació 2023- 2022
<i>Servei de guàrdia doble</i>	5.063	3.124	3.942	6.634	8.886	33,95%
Actuacions de procuradors	176.545	151.807	212.705	205.414	207.955	1,24%
<i>Àmbit penal</i>	114.699	100.071	142.644	141.202	145.628	3,13%
<i>Àmbit civil</i>	60.708	50.742	68.319	62.420	60.971	-2,32%
<i>Àmbit contenciós administratiu</i>	1.138	994	1.742	1.792	1.356	-24,33%
Total d'advocats i procuradors	494.812	417.114	532.849	544.971	556.050	2,03%

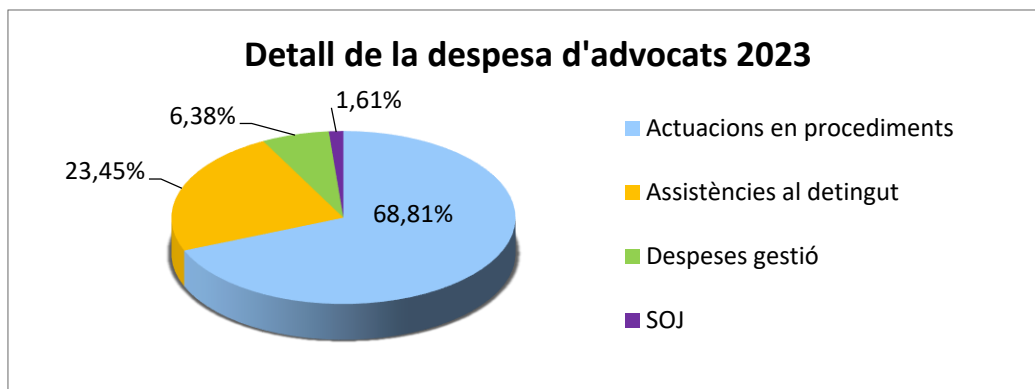
III. DESPESA DE L'ACTIVITAT DURANT L'ANY 2023

Advocats

El Departament de Justícia, Drets i Memòria va destinar l'any 2023 un total de 67.833.373,84 euros a compensar la despesa de tota l'activitat vinculada, directament o indirectament, amb l'exercici del dret d'assistència jurídica gratuïta. El total de la despesa comporta un augment del 4,88 % en relació amb la despesa de l'any 2022.

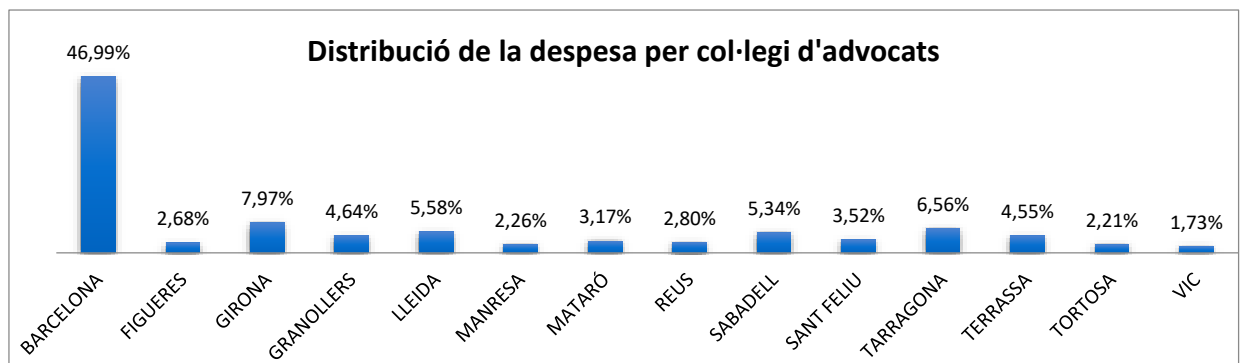
La despesa es mostra al quadre següent, desglossada per actuacions professionals, gestió col·legial i servei d'orientació jurídica:

Actuacions en procediments	46.675.561,17
Assistències	15.908.786,67
Despeses de gestió	4.326.092,00
Servei d'assessorament jurídic (SOJ)	922.934,00
Total de despesa 2023	67.833.373,84



La taula i el gràfic següents mostren els imports totals pagats a cadascun dels col·legis de l'advocacia en relació amb les actuacions del torn d'ofici i assistències, així com la distribució percentual sobre la despesa.

	TORN D'OFICI	ASSISTÈNCIES	TOTAL
BARCELONA	21.787.520,79	7.620.901,31	29.408.422,10
FIGUERES	1.169.862,56	505.902,96	1.675.765,52
GIRONA	3.580.729,56	1.406.850,34	4.987.579,90
GRANOLLERS	2.225.910,86	676.405,35	2.902.316,21
LLEIDA	2.591.043,67	899.042,82	3.490.086,49
MANRESA	1.065.365,35	346.718,95	1.412.084,30
MATARÓ	1.539.066,03	446.798,52	1.985.864,55
REUS	1.298.929,06	453.858,09	1.752.787,15
SABADELL	2.643.786,31	698.227,04	3.342.013,35
SANT FELIU	1.672.667,95	529.411,98	2.202.079,93
TARRAGONA	3.034.048,08	1.071.325,21	4.105.373,29
TERRASSA	2.275.067,75	575.302,39	2.850.370,14
TORTOSA	990.200,33	395.550,17	1.385.750,50
VIC	801.362,87	282.491,54	1.083.854,41
TOTAL	46.675.561,17	15.908.786,67	62.584.347,84

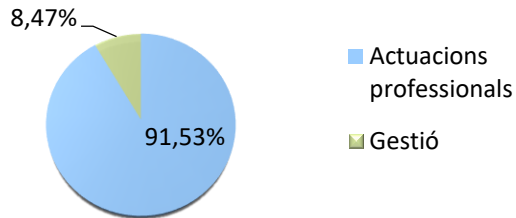


Procuradors

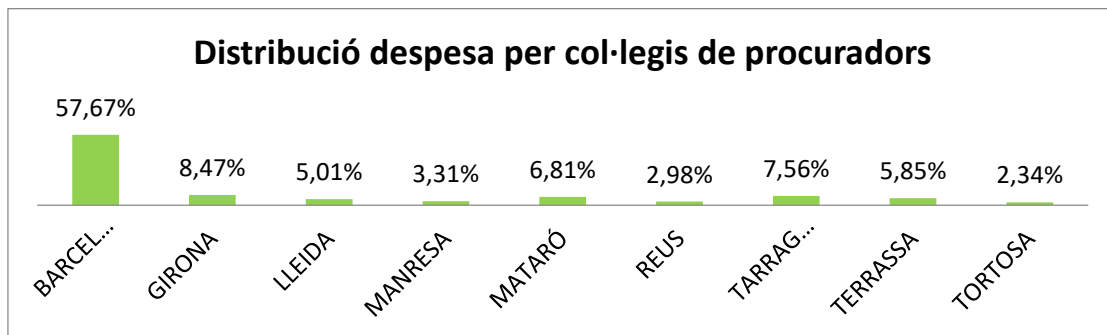
El Departament de Justícia, Drets i Memòria va destinar l'any 2023 un total de 7.660.974,49 euros a pagar les despeses d'assistència jurídica gratuïta i les despeses de gestió col·legial dels procuradors del tribunals. Això ha representat un increment del 4,00 % respecte de la despesa de l'any 2022.

Del total de la despesa, el 91,53 % correspon a les actuacions professionals i el 8,47 % que resta a les despeses per les tasques administratives de gestió col·legial.

Detall despesa procuradors 2023



Per àmbits col·legials, el Col·legi de Procuradors dels Tribunals de Barcelona representa el 57,67 % del total de la despesa que s'ha destinat a la compensació d'actuacions professionals, seguit a molta distància dels col·legis de Girona (8,47 %), Mataró (6,81 %), Tarragona (7,56 %) i Terrassa (5,85 %).



Evolució de la despesa en assistència jurídica gratuïta

<i>Despesa en milions d'euros</i>	2019	2020	2021	2022	2023	Variació 2023-2022
Advocats						
<i>Actuacions en procediments</i>	42,49	34,52	43,74	46,00	46,68	1,48%
<i>Assistències</i>	12,88	11,40	12,71	14,43	15,91	10,26%
<i>Despeses de gestió</i>	2,86	2,45	3,04	3,32	4,33	30,42%
Total d'advocats	58,23	48,37	59,49	63,75	66,92	4,97%
Procuradors						
<i>Actuacions en procediments</i>	6,04	5,19	7,04	6,83	7,01	2,49%
<i>Gestió</i>	0,45	0,36	0,51	0,52	0,65	24,76%
Total de procuradores	6,49	5,55	7,55	7,36	7,66	4,06%
Total de despesa*	65,54	54,88	67,92	72,03	75,50	4,82%
Despesa en justícia gratuïta per habitant	8,61	7,11	8,78	8,77	9,47	2,97%