



# Les principals dades de la justícia de pau 2012

**Subdirecció General de Suport Judicial i Coordinació Tècnica**

**Març 2014**



# LA JUSTÍCIA DE PAU ANY 2012

I - DADES BÀSIQUES

II- ACTIVITAT JUDICIAL I D'INFOREG

III - SUBVENCIONS



# LA JUSTÍCIA DE PAU ANY 2012

## I - DADES BÀSIQUES

### POBLACIÓ DELS MUNICIPIS AMB JUTJAT DE PAU

	POBLACIÓ TOTAL DE CATALUNYA	POBLACIÓ DE MUNICIPIS AMB JUTJAT PAU (2011)	% DE LA POBLACIÓ DELS MUNICIPIS AMB JUTJAT DE PAU	MITJANA DE POBLACIÓ DELS MUNICIPIS AMB JUTJAT DE PAU
<b>BARCELONA</b>	5.552.050	1.847.103	33,27	6.458
<b>GIRONA</b>	761.627	480.620	63,10	2.267
<b>LLEIDA</b>	443.032	243.107	54,87	1.085
<b>TARRAGONA</b>	634.917	329.127	51,84	2.438
<b>TERRES DE L'EBRE</b>	179.282	119.952	66,91	2.926
<b>TOTAL</b>	<b>7.570.908</b>	<b>3.019.909</b>	<b>39,89</b>	<b>3.367</b>

Font: INE (RD 1697/2012, de 21 de desembre. BOE núm. 313, de 29 de desembre de 2012)

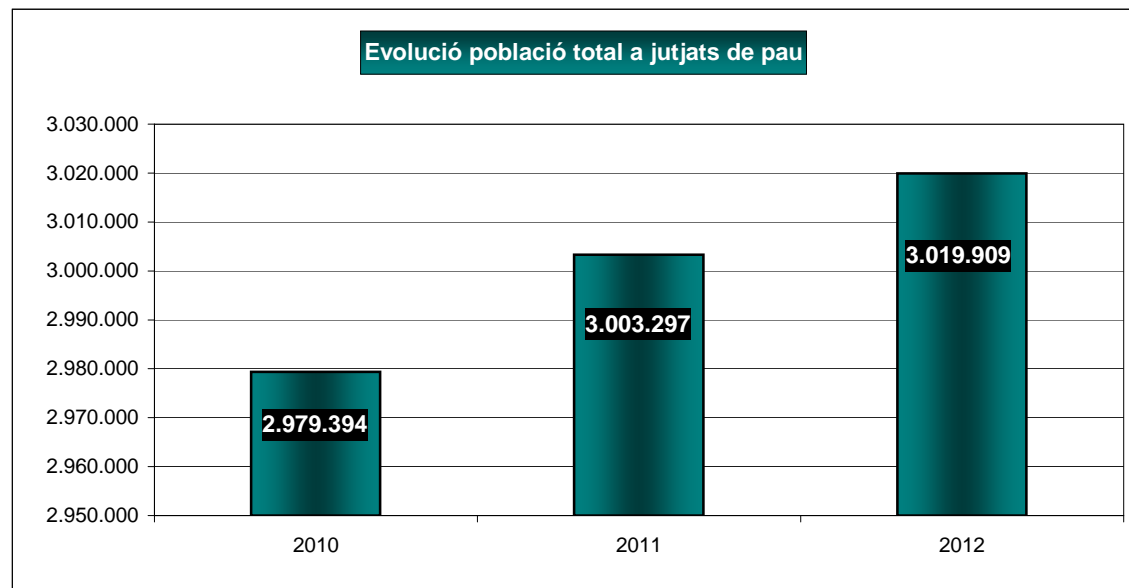
### DISTRIBUCIÓ DELS MUNICIPIS AMB JUTJAT DE PAU

	MUNICIPIS	% S/TOTAL MUNICIPIS AMB JUTJAT DE PAU	HABITANTS MUNICIPIS AMB JUTJAT DE PAU	% S/TOTAL
<b>MUNICIPIS = + 7.000 HABITANTS</b>	118	13,14	1.971.643	65,29
<b>MUNICIPIS - 7.000 HABITANTS</b>	780	86,86	1.048.266	34,71
<b>TOTAL</b>	<b>898</b>	<b>100</b>	<b>3.019.909</b>	<b>100</b>

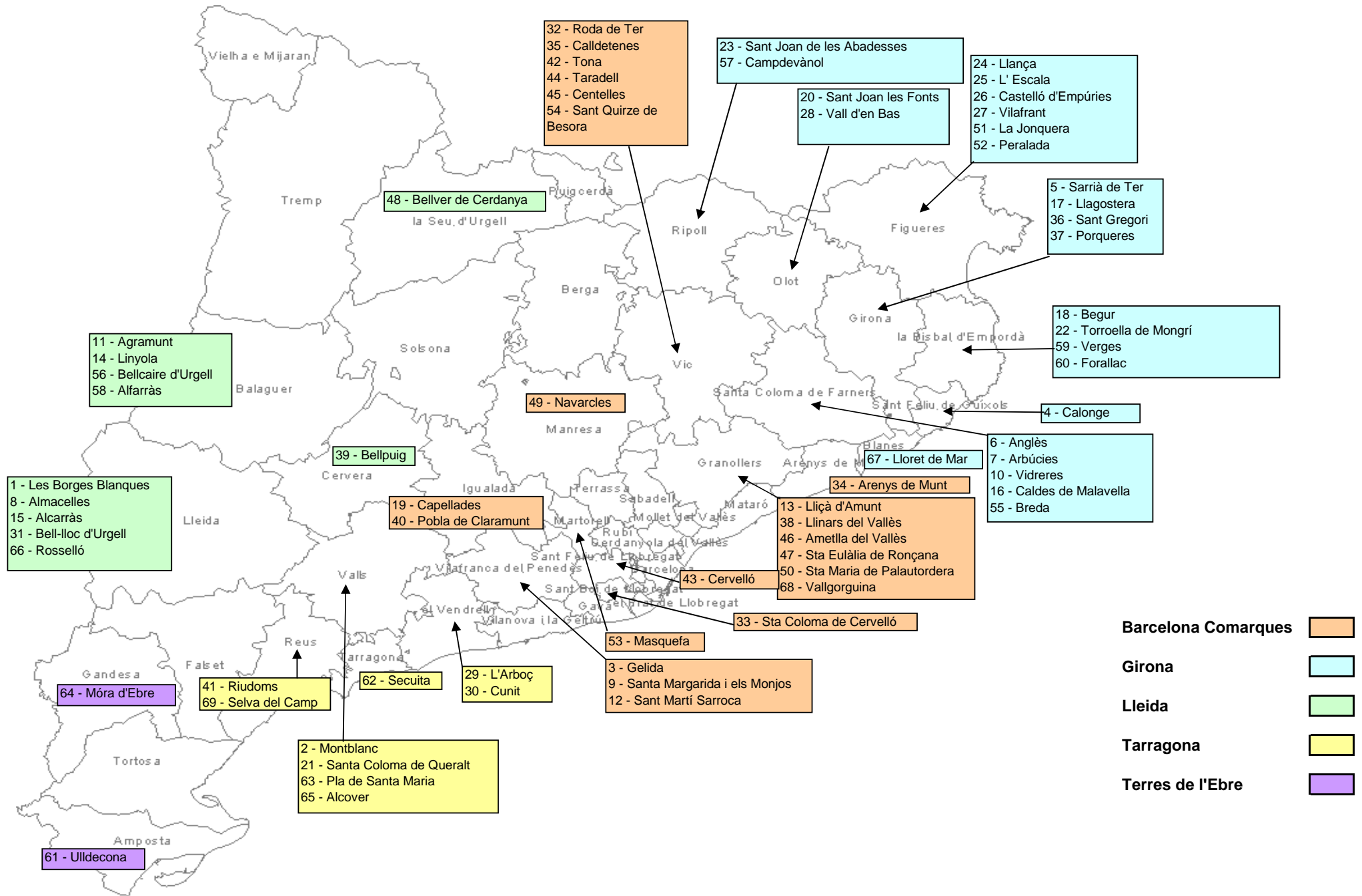
## EVOLUCIÓ DE LA POBLACIÓ DELS MUNICIPIS AMB JUTJAT DE PAU 2010 - 2012

	2010	2011	2012
<b>BARCELONA</b>	1.818.684	1.835.712	1.847.103
<b>GIRONA</b>	474.899	477.495	480.620
<b>LLEIDA</b>	241.971	243.000	243.107
<b>TARRAGONA</b>	323.936	327.113	329.127
<b>TERRES DE L'EBRE</b>	119.904	119.977	119.952
<b>TOTAL</b>	<b>2.979.394</b>	<b>3.003.297</b>	<b>3.019.909</b>
Variació valor	36.454	23.903	16.612
Variació percentual	1,24%	0,80%	0,55%

<b>POBLACIÓ TOTAL DE CATALUNYA</b>	<b>7.512.381</b>	<b>7.539.618</b>	<b>7.570.908</b>
<b>% Població amb jutjat de pau</b>	<b>39,66%</b>	<b>39,83%</b>	<b>39,89%</b>



# DSITRIBUCIÓ TERRITORIAL DE LES AGRUPACIONS DE SECRETARIES DE JUTJATS DE PAU CREADES



# LA JUSTÍCIA DE PAU ANY 2012

## II- ACTIVITAT JUDICIAL I D'INFOREG

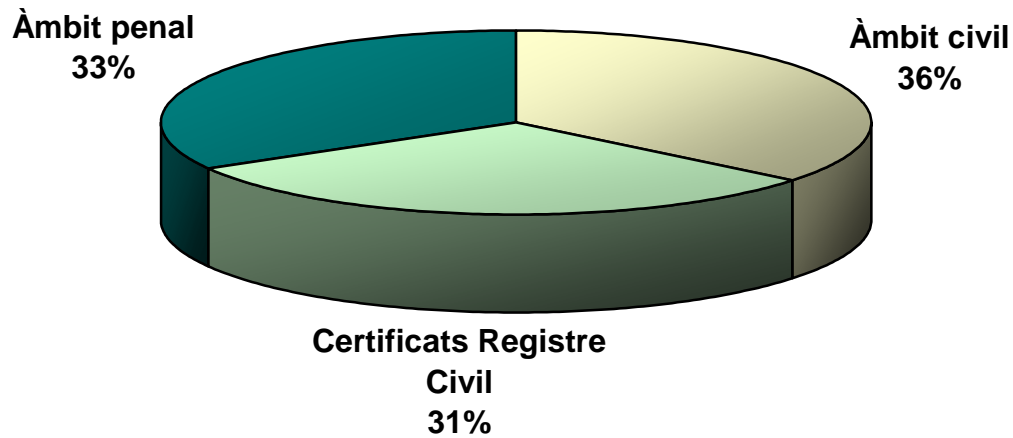
**ACTIVITAT DELS JUTJATS DE PAU PER TERRITORI I TIPUS D'ACTUACIÓ - ANY 2012. TOTAL CATALUNYA (\*)**

	Barcelona	Girona	Lleida	Tarragona	Terres d'Ebre	Total Catalunya	variació respecte 2011
<b>Àmbit civil</b>	108.902	31.244	20.724	24.529	7.925	193.324	3,42%
<b>Certificats Registre Civil (**)</b>	83.296	33.708	16.377	24.904	6.922	165.207	-12,01%
<b>Àmbit penal</b>	100.804	29.449	18.272	23.841	7.487	179.853	-3,57%
<b>Total</b>	293.002	94.401	55.373	73.274	22.334	538.384	-4,07%
<b>Variació per territori respecte 2011</b>	-5,38%	-3,90%	-4,05%	-2,01%	7,20%	-4,07%	

(\*) Dades obtingudes sobre un total del 98,33% dels jutjats de pau, que corresponen a les memòries rebudes fins el 4/11/2013

(\*\*) Dades facilitades directament pels jutjats de pau.

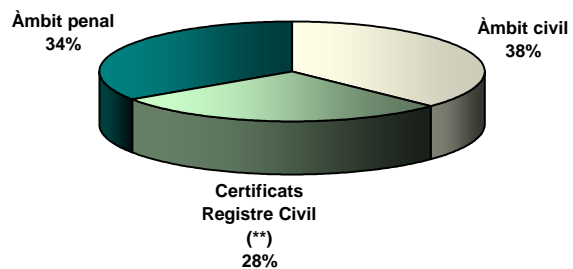
**Distribució de l'activitat per àmbit jurisdiccional  
TOTAL CATALUNYA**



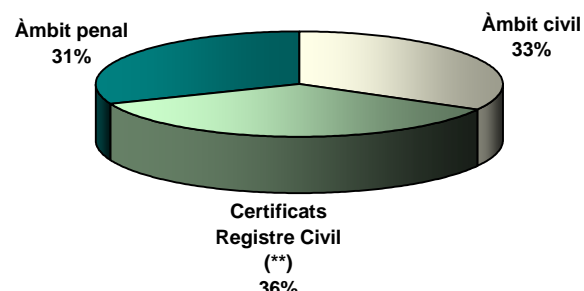


# ACTIVITAT DELS JUTJATS DE PAU PER TIPUS D'ACTUACIÓ I PER ÀMBIT TERRITORIAL L'ANY 2012

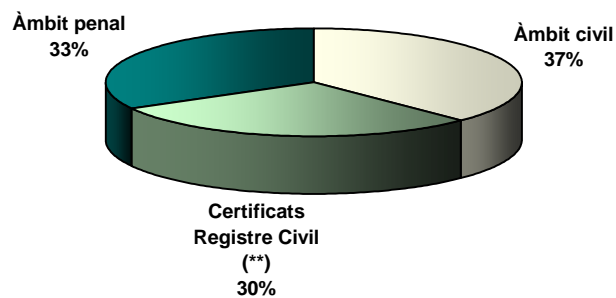
Distribució de l'activitat per àmbit jurisdiccional  
BARCELONA



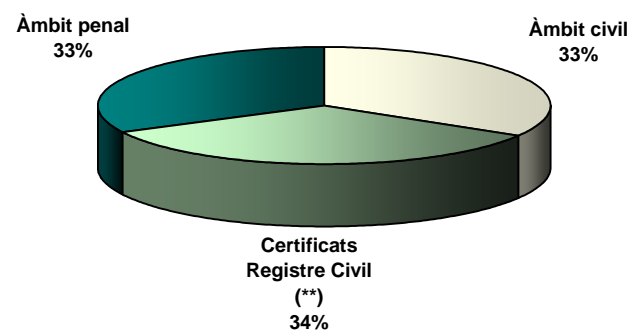
Distribució de l'activitat per àmbit jurisdiccional  
GIRONA



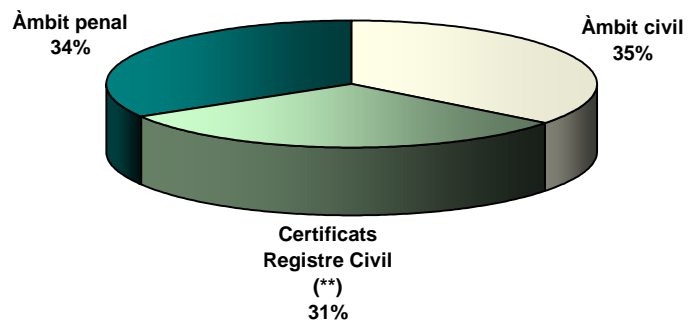
Distribució de l'activitat per àmbit jurisdiccional  
LLEIDA



Distribució de l'activitat per àmbit jurisdiccional  
TARRAGONA



Distribució de l'activitat per àmbit jurisdiccional  
TERRES DE L'EBRE



## ACTIVITAT DELS JUTJATS DE PAU PER TERRITORI I TIPUS D'ACTUACIÓ ANY 2012

( 98,33 % del total dels jutjats de pau)

	Barcelona	Girona	Lleida	Tarragona	Terres d'Ebre	Total Catalunya
<b>Àmbit civil</b>	<b>108.902</b>	<b>31.244</b>	<b>20.724</b>	<b>24.529</b>	<b>7.925</b>	<b>193.324</b>
Actes de conciliació	3.013	1.064	417	652	297	5.443
Exhorts	101.998	29.840	17.965	22.534	6.639	178.976
Judicis verbals	830	80	204	581	10	1.705
Altres actuacions	3.061	260	2.138	762	979	7.200
<b>Certificats</b>						
<b>Registre civil</b>	<b>83.296</b>	<b>33.708</b>	<b>16.377</b>	<b>24.904</b>	<b>6.922</b>	<b>165.207</b>
Naixements	32.466	14.225	6.501	5.363	2.651	61.206
Defuncions	23.582	7.685	5.880	3.438	2.755	43.340
Matrimonis	16.587	6.207	2.275	2.599	1.002	28.670
Altres actuacions	10.661	5.591	1.721	13.504	514	31.991
<b>Àmbit penal</b>	<b>100.804</b>	<b>29.449</b>	<b>18.272</b>	<b>23.841</b>	<b>7.487</b>	<b>179.853</b>
Diligències prèvies	2.100	55	545	580	137	3.417
Exhorts	93.972	28.605	15.468	21.780	6.181	166.006
Judicis de faltes	2.048	529	328	468	234	3.607
Altres actuacions	2.684	260	1.931	1.013	935	6.823
<b>Total</b>	<b>293.002</b>	<b>94.401</b>	<b>55.373</b>	<b>73.274</b>	<b>22.334</b>	<b>538.384</b>

## ACTIVITAT JUDICIAL DELS JUTJATS DE PAU DE BARCELONA PER PARTITS JUDICIALS ANY 2012

	Arenys de Mar	Badalona	Berga	Cerdanyola del Vallès	Esplugues de Llobregat	Gavà	Granollers	Igualada	Manresa	Martorell
<b>ÀMBIT CIVIL</b>	8.706	2.004	1.146	6.284	679	7.760	15.198	5.031	7.182	7.246
<b>CERTIFICATS</b>	11.153	5.823	1.941	2.803	1.885	994	10.727	3.818	11.870	3.915
<b>ÀMBIT PENAL</b>	8.481	2.442	1253	5.048	492	5.933	15.438	4.431	6.162	10.989
<b>TOTAL</b>	<b>28.340</b>	<b>10.269</b>	<b>4.340</b>	<b>14.135</b>	<b>3.056</b>	<b>14.687</b>	<b>41.363</b>	<b>13.280</b>	<b>25.214</b>	<b>22.150</b>

	Mataró	Mollet del Vallès	Rubí	Sabadell	Sant Boi de Llobregat	Sant Feliu de Llobregat	Terrassa	Vic	Vilafranca del Penedès	Vilanova i la Geltrú
<b>ÀMBIT CIVIL</b>	9.547	2.811	4.268	6.206	757	7.187	1.301	4.470	4.189	6.930
<b>CERTIFICATS</b>	4.878	2.538	0	3.956	1.713	2.866	923	3.723	2.466	5.304
<b>ÀMBIT PENAL</b>	7.240	1.812	3213	3.617	648	7.238	654	5.722	4.885	5.106
<b>TOTAL</b>	<b>21.665</b>	<b>7.161</b>	<b>7.481</b>	<b>13.779</b>	<b>3.118</b>	<b>17.291</b>	<b>2.878</b>	<b>13.915</b>	<b>11.540</b>	<b>17.340</b>

**ACTIVITAT JUDICIAL DELS JUTJATS DE PAU DE GIRONA PER PARTITS JUDICIALS ANY 2012**

	La Bisbal d'Empordà	Blanes	Figueres	Girona	Olot	Puigcerdà	Ripoll	Sant Feliu de Guíxols	Santa Coloma de Farners
<b>ÀMBIT CIVIL</b>	5.170	3.701	4.858	7.987	855	506	779	2.686	4.702
<b>CERTIFICATS</b>	4.248	4.823	7.849	5.636	1.465	615	1.469	3.047	4.556
<b>ÀMBIT PENAL</b>	5.336	3.292	4.951	7.161	620	302	591	2.004	5.192
<b>TOTAL</b>	14.754	11.816	17.658	20.784	2.940	1.423	2.839	7.737	14.450

**ACTIVITAT JUDICIAL DELS JUTJATS DE PAU DE LLEIDA PER PARTITS JUDICIALS ANY 2012**

	Balaguer	Cervera	Lleida	La Seu d'Urgell	Solsona	Tremp	Vielha
<b>ÀMBIT CIVIL</b>	3.929	3.732	10.859	382	432	955	435
<b>CERTIFICATS</b>	3.703	1.787	6.006	1.139	1.114	2.337	291
<b>ÀMBIT PENAL</b>	2.735	3.095	8.404	188	413	3276	161
<b>TOTAL</b>	10.367	8.614	25.269	1.709	1.959	6.568	887

**ACTIVITAT JUDICIAL DELS JUTJATS DE PAU DE TARRAGONA PER PARTITS JUDICIALS  
ANY 2012**

	Falset	Reus	Tarragona	Valls	El Vendrell
<b>ÀMBIT CIVIL</b>	1.652	6.201	7.027	1.762	7.887
<b>CERTIFICATS</b>	2.799	10.055	2.905	2.269	6.876
<b>ÀMBIT PENAL</b>	1.087	4.726	6.914	3.439	7.675
<b>TOTAL</b>	<b>5.538</b>	<b>20.982</b>	<b>16.846</b>	<b>7.470</b>	<b>22.438</b>

**ACTIVITAT JUDICIAL DELS JUTJATS DE PAU DE LES TERRES D'EBRE PER PARTITS JUDICIALS  
ANY 2012**

	Amposta	Gandesa	Tortosa
<b>ÀMBIT CIVIL</b>	2.939	1.145	3.841
<b>CERTIFICATS</b>	1.982	2.959	1.981
<b>ÀMBIT PENAL</b>	3.548	1.159	2.780
<b>TOTAL</b>	<b>8.469</b>	<b>5.263</b>	<b>8.602</b>

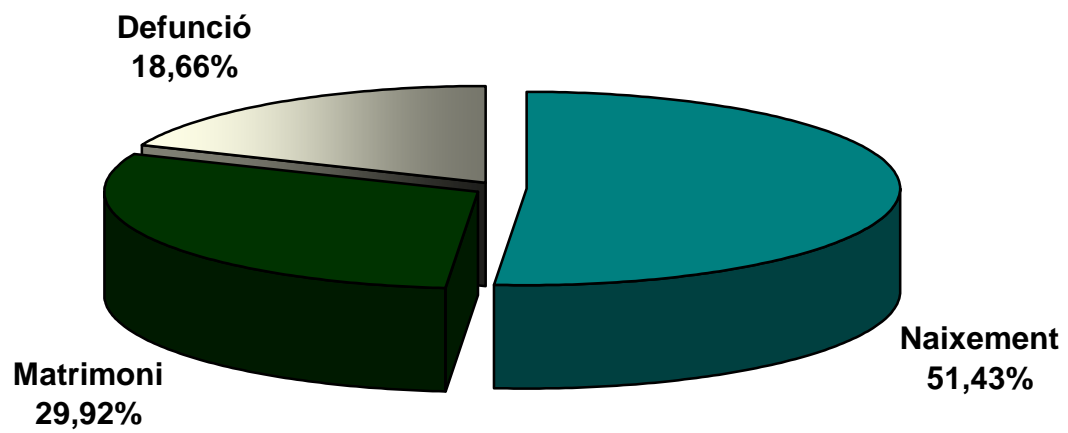
## ACTIVITAT GESTIÓ INFORMATITZADA DEL REGISTRE CIVIL (INFOREG). ANY 2012

Les dades es refereixen a l'any 2012 i tenen com a data final el 31 de desembre de 2012. La informació prové directament del Quadre de Comandament del Ministeri de Justícia.

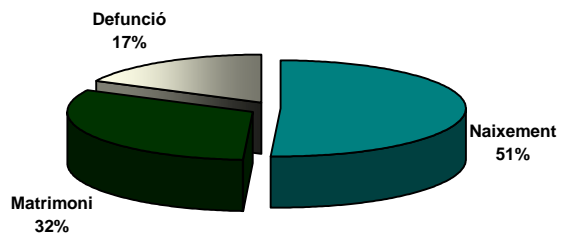
ÀMBIT DJ	INSCRIPCIONS 2012				CERTIFICATS 2012 (*)				
	Naixement	Matrimoni	Defunció	TOTAL	Naixement	Matrimoni	Defunció	Altres	TOTAL
<b>BCN. COMARQUES</b>	26.363	16.565	9.028	51.956	26.006	8.191	14.930	6.008	55.135
<b>GIRONA</b>	6.249	3.071	2.742	12.062	6.675	1.715	5.126	1.648	15.164
<b>LLEIDA</b>	3.710	1.725	1.484	6.919	2.681	637	2.969	1.401	7.688
<b>TARRAGONA</b>	4.367	2.409	1.176	7.952	3.901	1395	2.432	1.637	9.365
<b>T. EBRE</b>	1.650	859	931	3.440	1.443	416	1.607	1.498	4.964
<b>TOTAL</b>	<b>42.339</b>	<b>24.629</b>	<b>15.361</b>	<b>82.329</b>	<b>40.706</b>	<b>12.354</b>	<b>27.064</b>	<b>12.192</b>	<b>92.316</b>

(\*) Dades extretes directament del quadre de comandament d'Infoereg que es troba actualment en fase de desplegament

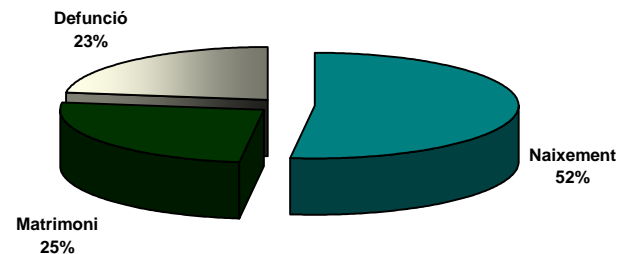
### Distribució activitat per seccions (inscripcions)



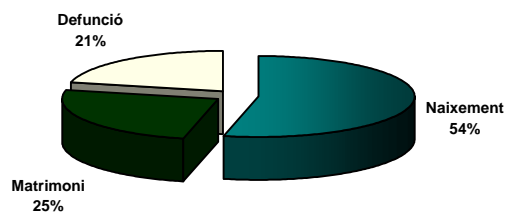
### Desglossament inscripcions Barcelona Comarques



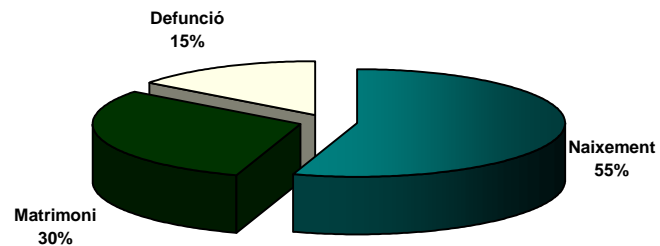
### Desglossament inscripcions Girona



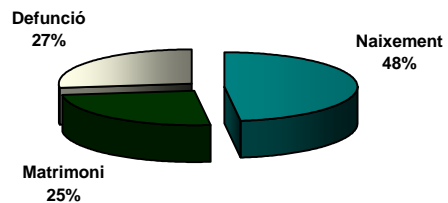
### Desglossament inscripcions Lleida



### Desglossament inscripcions Tarragona

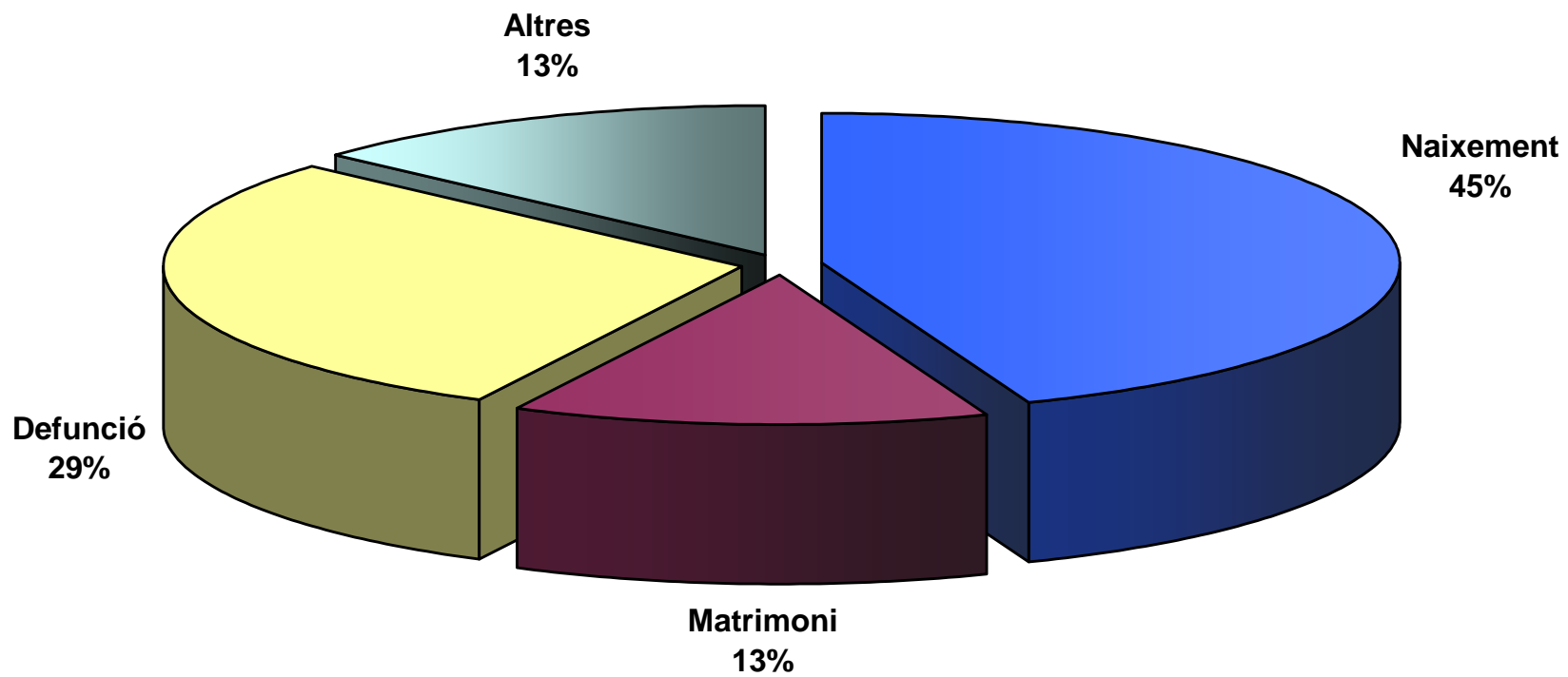


### Desglossament inscripcions Terres de l'Ebre

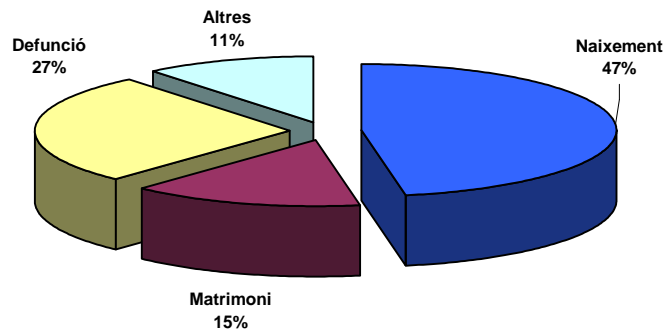




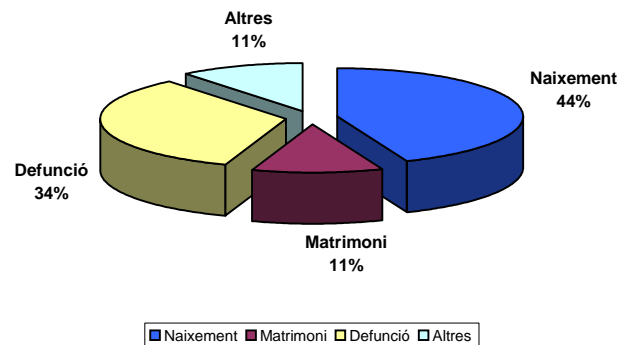
**Distribució activitat per seccions (certificats)**



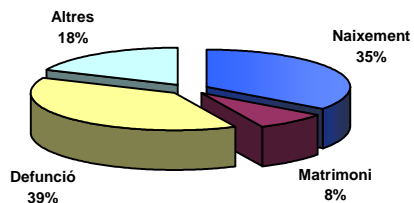
**Desglossament certificats Barcelona Comarques**



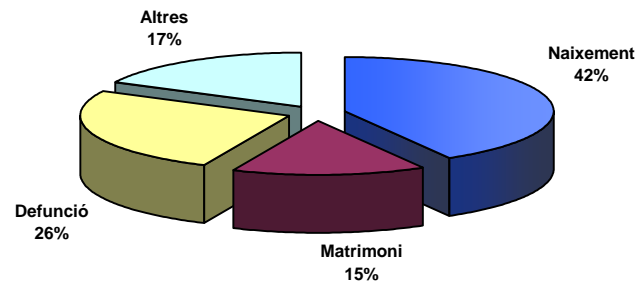
**Desglossament certificats Girona**



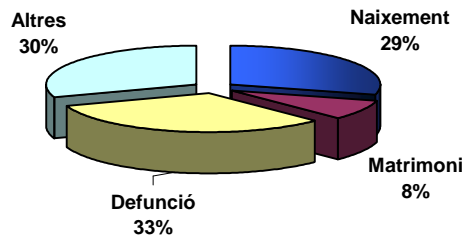
**Desglossament certificats Lleida**



**Desglossament certificats Tarragona**



**Desglossament certificats Terres de l'Ebre**





# LA JUSTÍCIA DE PAU ANY 2012

## III. SUBVENCIONS

Resolució JUS/2617/2012, de 19 de novembre, per la qual s'atorguen subvencions als ajuntaments dels municipis de Catalunya on hi ha jutjat de pau (DOGC núm. 6266). Aquesta Resolució també preveu una subvenció addicional als municipis de la Roca del Vallès, Sant Esteve Sesrovires i Sant Joan de Vilatorrada, pel fet de tenir un centre penitenciari en el seu terme municipal, per un import de 9.000,00 €, 5.700,00 € i 2.300,00 €, respectivament

Distribució de la subvenció	
Nombre habitants	Import subvenció
Fins 499	855,00 €
entre 500 i 999	900,00 €
entre 1.000 i 2.999	1.760,00 €
entre 3.000 i 6.999	3.470,00 €
entre 7.000 i 19.999	5.400,00 €
entre 20.000 i 29.999	6.400,00 €
entre 30.000 i 39.999	7.270,00 €
40.000 habitants o més	8.450,00 €

**Nre. Subvencions atorgades**

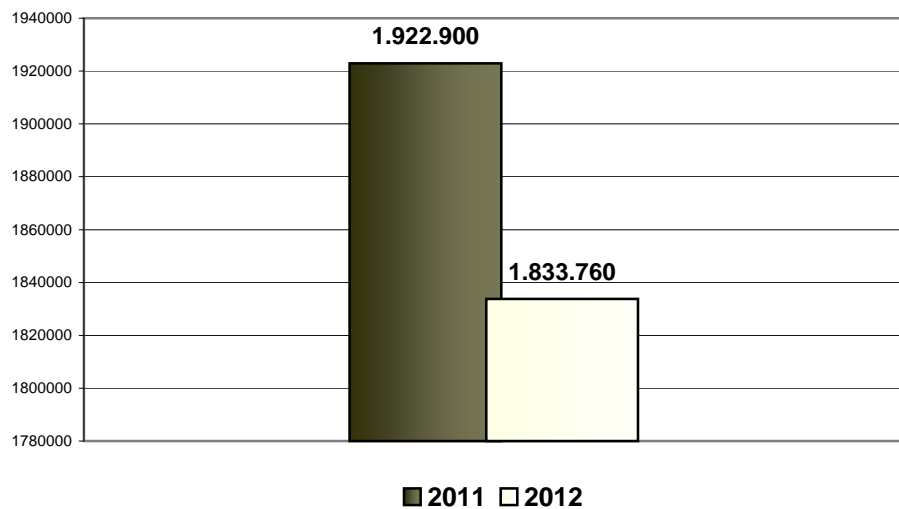
**866**

**96,4%**

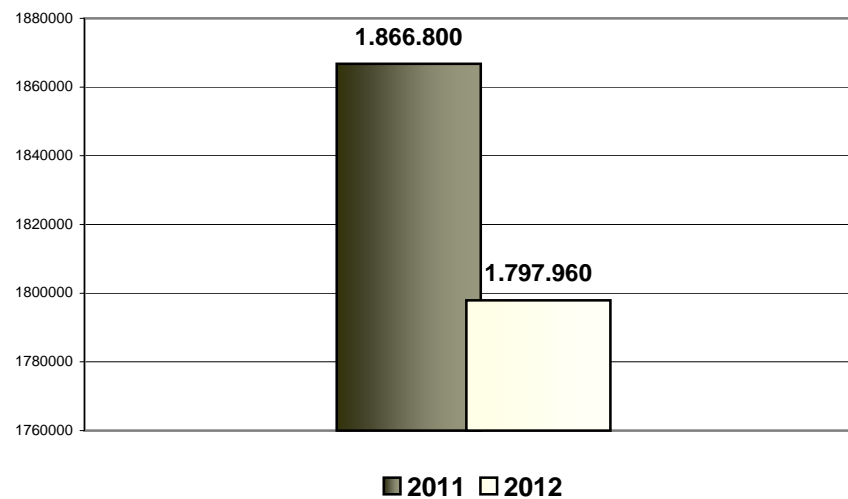
**Quantia total atorgada**

**1.797.960 €**

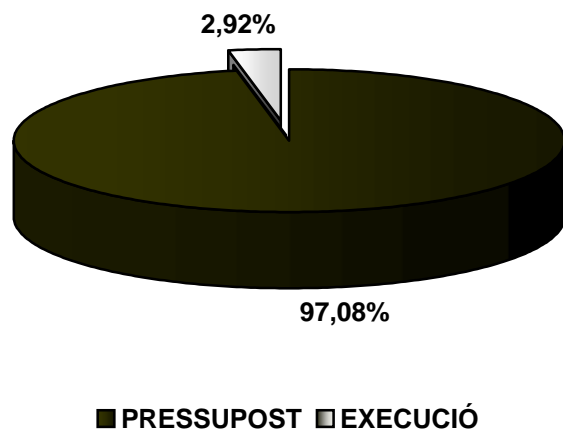
**Evolució pressupostària 2011-2012**



**Evolució despesa executada 2011-2012**



**Ràtio gestió subvencions 2011**



**Ratio gestió subvencions 2012**

