

ACTIVITAT INTEGRAL DELS JUTAJTS DE PAU

*INDICADORS  
PRINCIPALS DE  
L'ACTIVITAT DELS  
JUTJATS DE PAU DE  
CATALUNYA INCLÒS  
INFOREG*

2015



Generalitat de Catalunya  
Departament de Justícia  
**Secretaria de Relacions  
amb l'Administració de Justícia**  
Subdirecció General de Suport Judicial  
i Coordinació Tècnica

## **LA JUSTÍCIA DE PAU ANY 2015**

- I-*      **DADES BÀSIQUES**
- II-*     **ACTIVITAT JUDICIAL I DE REGISTRE CIVIL**
- III-*    **SUBVENCIONS**

# LA JUSTÍCIA DE PAU ANY 2015

## *I- DADES BÀSIQUES*

## POBLACIÓ DELS MUNICIPIS AMB JUTJAT DE PAU

	POBLACIÓ TOTAL DE CATALUNYA	POBLACIÓ DE MUNICIPIS AMB JUTJAT PAU (2015)	% DE LA POBLACIÓ DELS MUNICIPIS AMB JUTJAT DE PAU	MITJANA DE POBLACIÓ DELS MUNICIPIS AMB JUTJAT DE PAU
<b>BARCELONA</b>	5,523,922	1,855,548	33.59%	6,488
<b>GIRONA</b>	753,054	472,563	62.75	2,229
<b>LLEIDA</b>	436,029	239,174	54.85	1,068
<b>TARRAGONA</b>	624,134	325,939	52.22	2,414
<b>TERRES DE L'EBRE</b>	170,967	113,142	66.18	2,760
<b>TOTAL</b>	7,508,106	3,006,366	40.04%	3,348

Font: INE (Reial Decret 1079/2015, de 27 de novembre, pel qual es declaren oficials les xifres de població resultants de la revisió dels padrons municipals referides a l'1 de gener de 2015. BOE núm. 301)

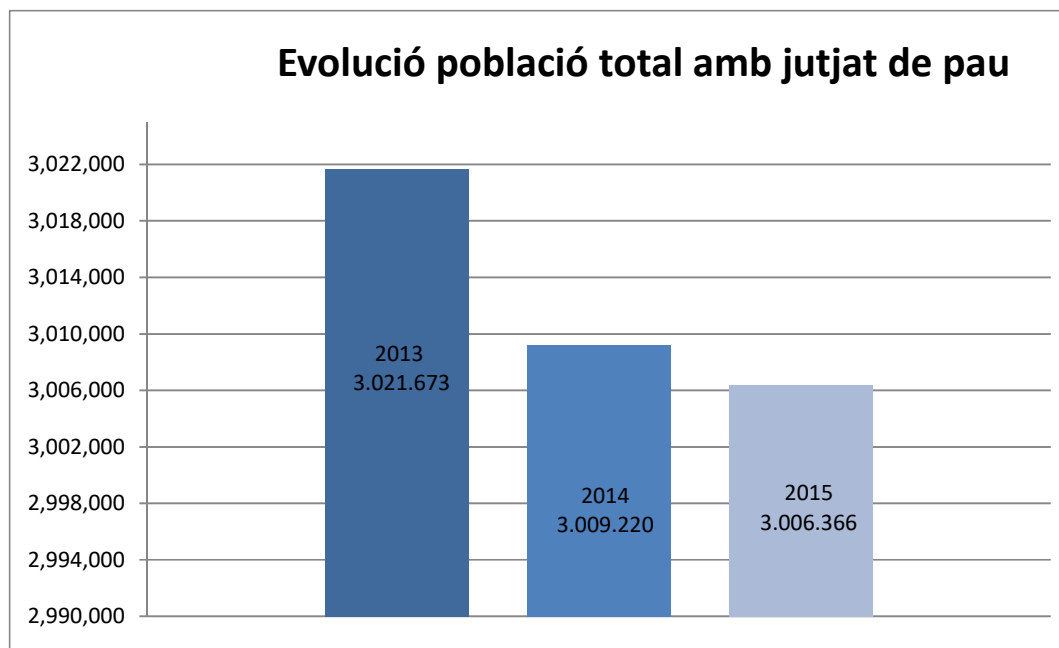
## DISTRIBUCIÓ DELS MUNICIPIS AMB JUTJAT DE PAU

	MUNICIPIIS	% S/TOTAL MUNICIPIS AMB JUTJAT DE PAU	HABITANTS MUNICIPIS AMB JUTJAT DE PAU	% S/TOTAL
<b>MUNICIPIIS = + 7.000 HABITANTS</b>	116	12.92	1,958,350	65.14
<b>MUNICIPIIS - 7.000 HABITANTS</b>	782	87.08	1,048,016	34.86
<b>TOTAL</b>	898	100	3,006,366	100

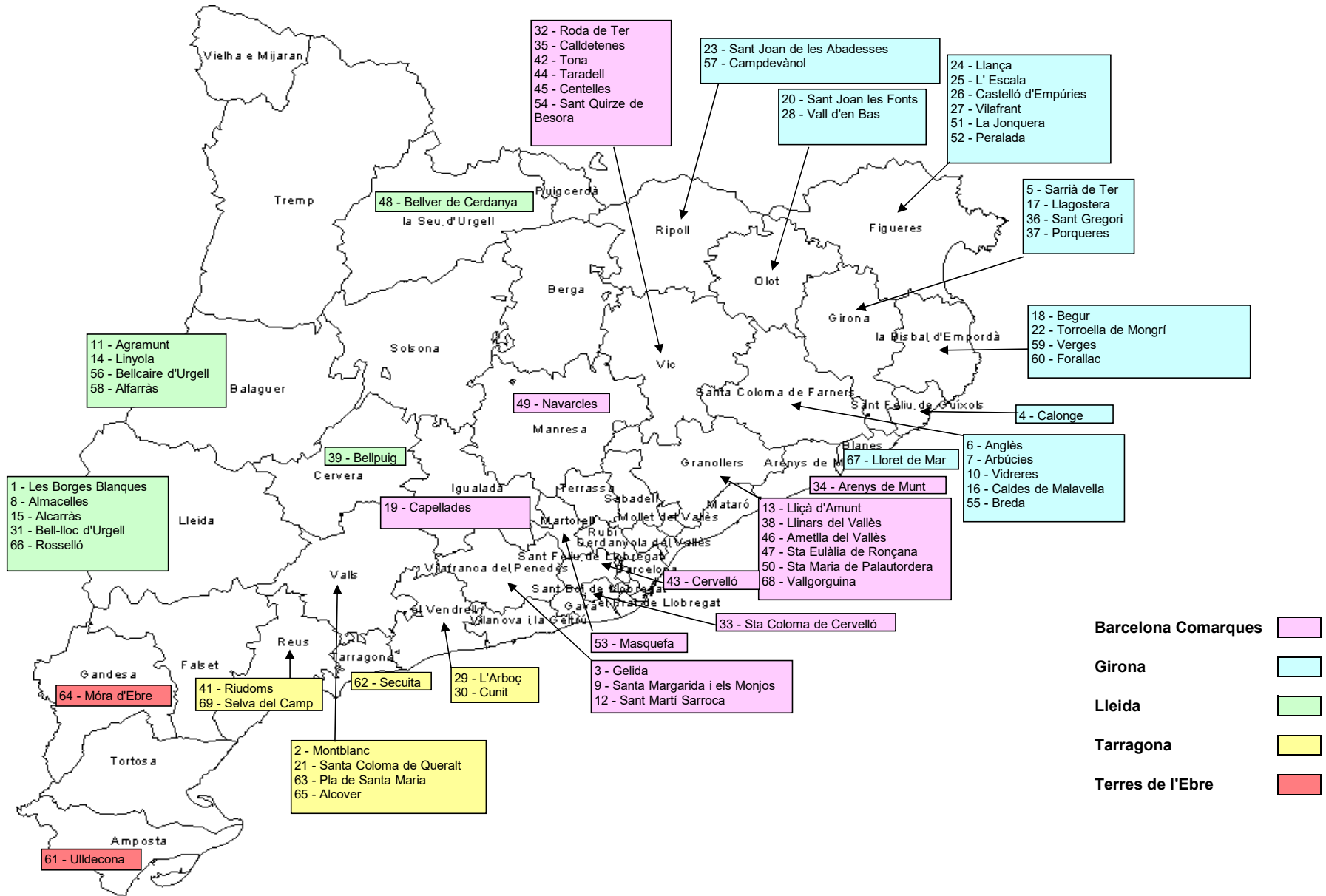
### EVOLUCIÓ DE LA POBLACIÓ DELS MUNICIPIS AMB JUTJAT DE PAU 2013 - 2015

	2013	2014	2015
<b>BARCELONA</b>	1,852,423	1,852,082	1,855,548
<b>GIRONA</b>	480,529	475,595	472,563
<b>LLEIDA</b>	241,777	240,089	239,174
<b>TARRAGONA</b>	329,118	326,375	325,939
<b>TERRES DE L'EBRE</b>	117,826	115,079	113,142
<b>TOTAL</b>	<b>3,021,673</b>	<b>3,009,220</b>	<b>3,006,366</b>
Variació percentual	-	-0.41%	-0.09%

<b>POBLACIÓ TOTAL DE CATALUNYA</b>	<b>7,553,650</b>	<b>7,518,903</b>	<b>7,508,106</b>
<b>% Població amb jutjat de pau</b>	<b>40.00%</b>	<b>40.02%</b>	<b>40.04%</b>



## DISTRIBUCIÓ TERRITORIAL DE LES AGRUPACIONS DE SECRETARIES DE JUTJATS DE PAU CREADES



## **LA JUSTÍCIA DE PAU ANY 2015**

### *II- ACTIVITAT JUDICIAL I DE REGISTRE CIVIL*

## ACTIVITAT DELS JUTJATS DE PAU PER TERRITORI I TIPUS D'ACTUACIÓ - ANY 2015. TOTAL CATALUNYA (\*)

(\*) Dades obtingudes sobre un total de 866 memòries de l'activitat judicial rebudes (96,4% s/total)

	Barcelona	Girona	Lleida	Tarragona	Terres d'Ebre	Total Catalunya
Àmbit civil	93,592	26,287	16,426	21,061	6,000	163,366
Àmbit penal	81,521	23,255	13,594	18,691	4,379	141,440
Registre Civil (inclòs Inforeg)	200,714	77,655	32,511	37,765	16,938	365,583

### DETALL RC

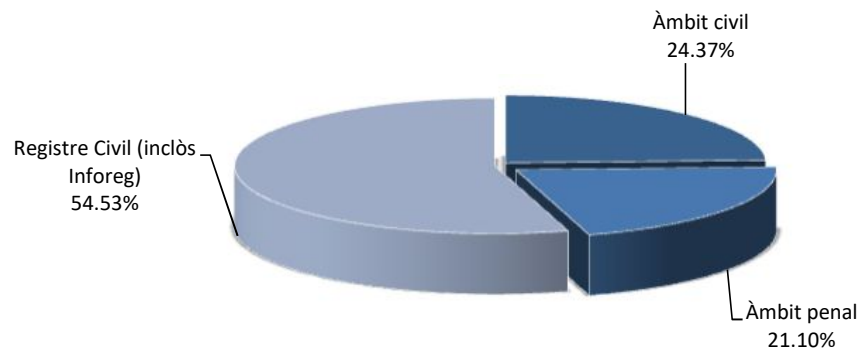
### DESGLOSSAMENT ACTUACIONS DEL REGISTRE CIVIL

Certificats manuals	71,333	38,435	14,898	13,728	7,262	145,656
Inscripcions Inforeg	54,678	15,663	7,231	9,308	3,433	90,313
Certificats Inforeg	74,703	23,557	10,382	14,729	6,243	129,614

Inforeg- Gestió Informatitzada del Registre Civil (Informació extreta del Cuadro de Mandos del Ministeri de Justícia)

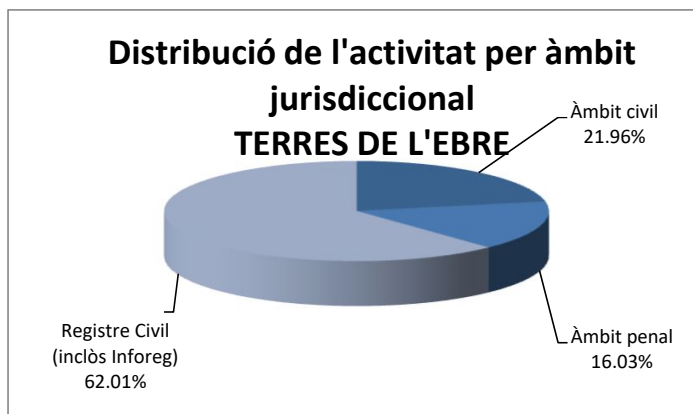
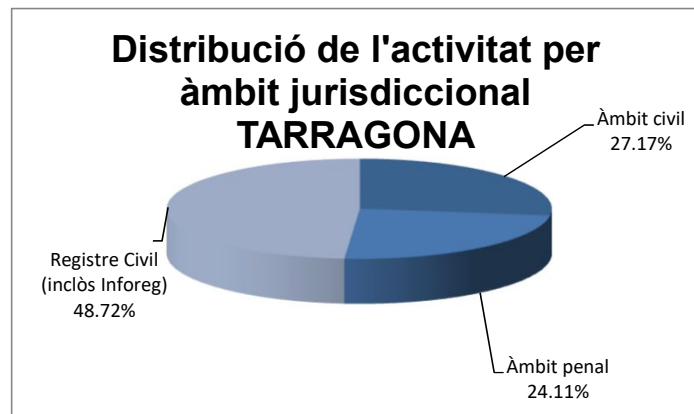
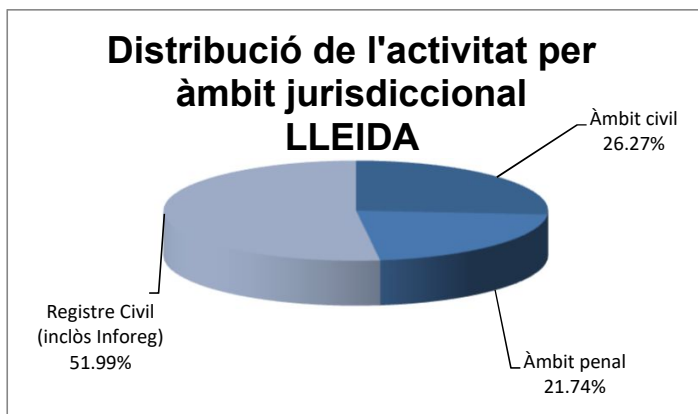
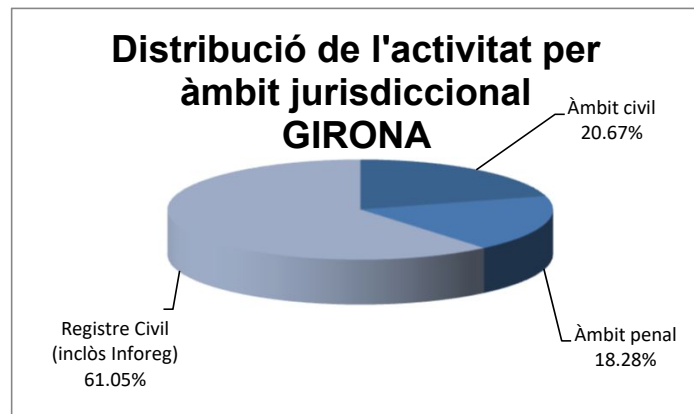
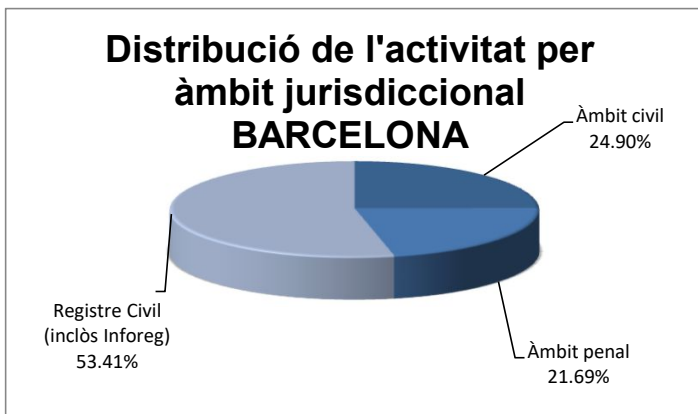
<b>TOTAL ÀMBITS (CIVIL+PENAL+REGISTRE CIVIL)</b>	<b>375,827</b>	<b>127,197</b>	<b>62,531</b>	<b>77,517</b>	<b>27,317</b>	<b>670,389</b>
--	----------------	----------------	---------------	---------------	---------------	----------------

### Distribució de l'activitat per àmbit jurisdiccional TOTAL CATALUNYA





## ACTIVITAT DELS JUTJATS DE PAU PER TIPUS D'ACTUACIÓ I PER ÀMBIT TERRITORIAL L'ANY 2015



## ACTIVITAT DELS JUTJATS DE PAU PER TERRITORI I TIPUS D'ACTUACIÓ ANY 2015

( 96,44 % del total dels jutjats de pau)

		Barcelona	Girona	Lleida	Tarragona	Terres d'Ebre	Total Catalunya
<b>Àmbit civil</b>		93,592	26,287	16,426	21,061	6,000	163,366
Actes de conciliació		2,246	682	412	500	120	3,960
Exhorts		85,143	24,026	14,704	20,091	4,771	148,735
Judicis verbals		1,991	17	241	75	31	2,355
Altres actuacions		4,212	1,562	1,069	395	1,078	8,316
<b>Registre civil</b>		200,714	77,655	32,511	37,765	16,938	365,583
<b>CERT. MANUAL</b>	Naixements	24,472	10,855	6,537	3,794	2,059	47,717
	Defuncions	11,482	4,940	4,400	2,551	2,514	25,887
	Matrimonis	15,436	4,870	2,388	1,900	841	25,435
	Altres actuacions	19,943	17,770	1,573	5,483	1,848	46,617
<b>INSC. INFOREG</b>	Naixements	25,692	7,567	3,727	4,759	1,611	43,356
	Matrimonis	18,969	4,802	1,779	3,086	959	29,595
	Defuncions	10,017	3,294	1,725	1,463	863	17,362
<b>CERT. INFOREG</b>	Naixements	37,354	11,357	4,443	6,681	2,107	61,942
	Matrimonis	12,874	3,164	833	2,007	623	19,501
	Defuncions	17,555	6,129	3,136	2,916	1,675	31,411
	General	6,920	2,907	1,970	3,125	1,838	16,760
<b>Àmbit penal</b>		81,521	23,255	13,594	18,691	4,379	141,440
Diligències prèvies		838	59	473	86	143	1,599
Exhorts		77,559	21,046	12,006	17,345	3,754	131,710
Altres actuacions		3,124	2,150	1,115	1,260	482	8,131
<b>Total</b>		<b>375,827</b>	<b>127,197</b>	<b>62,531</b>	<b>77,517</b>	<b>27,317</b>	<b>670,389</b>

## ACTIVITAT JUDICIAL DELS JUTJATS DE PAU DE BARCELONA PER PARTITS JUDICIALS ANY 2015

		Arenys de Mar	Badalona	Berga	Cerdanyola del Vallès	Esplugues de Llobregat	Gavà	Granollers	Igualada	Manresa	Martorell
<b>ÀMBIT CIVIL</b>		7,900	1,785	955	6,529	566	6,037	13,840	3,923	5,241	7,089
<b>REGISTRE CIVIL</b>	<b>CERT. MANUAL</b>	4,635	642	1,933	4,543	970	1,161	9,988	3,367	11,209	2,765
	<b>INSC. INFOREG</b>	4,730	846	700	2,503	581	3,700	7,569	1,787	3,800	2,501
	<b>CERT. INFOREG</b>	9,006	2,061	739	4,393	267	6,185	7,316	1,906	3,848	4,615
<b>ÀMBIT PENAL</b>		7,103	2,010	756	4,026	315	5,372	12,402	3,055	5,717	10,555
<b>TOTAL</b>		33,374	7,344	5,083	21,994	2,699	22,455	51,115	14,038	29,815	27,525

		Mataró	Mollet del Vallès	Rubí	Sabadell	Sant Boi de Llobregat	Sant Feliu de Llobregat	Terrassa	Vic	Vilafranca del Penedès	Vilanova i la Geltrú
<b>ÀMBIT CIVIL</b>		7,521	1,919	3,769	5,560	601	6,858	649	3,617	2,673	6,560
<b>REGISTRE CIVIL</b>	<b>CERT. MANUAL</b>	6,552	3,366	15	2,810	1,623	2,484	1,121	4,066	2,012	6,071
	<b>INSC. INFOREG</b>	5,180	1,448	2,270	2,235	727	4,811	803	3,342	1,837	3,308
	<b>CERT. INFOREG</b>	7,071	1,897	2,649	3,738	481	6,191	703	4,906	1,820	4,911
<b>ÀMBIT PENAL</b>		4,515	1,418	2,496	3,497	476	5,210	360	5,334	2,700	4,204
<b>TOTAL</b>		30,839	10,048	11,199	17,840	3,908	25,554	3,636	21,265	11,042	25,054

### ACTIVITAT JUDICIAL DELS JUTJATS DE PAU DE GIRONA PER PARTITS JUDICIALS ANY 2015

	La Bisbal d'Empordà	Blanes	Figueres	Girona	Olot	Puigcerdà	Ripoll	Sant Feliu de Guíxols	Santa Coloma de Farners	
<b>ÀMBIT CIVIL</b>	4,212	3,290	4,560	4,327	770	341	731	3,640	4,416	
<b>REGISTRE CIVIL</b>	<b>CERT. MANUAL</b>	6,119	9,133	5,497	6,668	1,217	399	1,040	3,390	4,972
	<b>INSC. INFOREG</b>	2,727	1,317	2,975	4,519	688	167	621	528	2,121
	<b>CERT. INFOREG</b>	4,413	3,356	3,307	8,155	563	165	604	707	2,287
<b>ÀMBIT PENAL</b>	4,982	2,757	3,741	4,460	473	174	487	2,343	3,838	
<b>TOTAL</b>	<b>22,453</b>	<b>19,853</b>	<b>20,080</b>	<b>28,129</b>	<b>3,711</b>	<b>1,246</b>	<b>3,483</b>	<b>10,608</b>	<b>17,634</b>	

### ACTIVITAT JUDICIAL DELS JUTJATS DE PAU DE LLEIDA PER PARTITS JUDICIALS ANY 2015

	Balaguer	Cervera	Lleida	La Seu d'Urgell	Solsona	Tremp	Vielha	
<b>ÀMBIT CIVIL</b>	2,911	3,361	8,388	382	435	651	298	
<b>REGISTRE CIVIL</b>	<b>CERT. MANUAL</b>	3,011	2,040	6,179	737	791	1,737	403
	<b>INSC. INFOREG</b>	1,310	1,349	3,193	239	427	581	132
	<b>CERT. INFOREG</b>	1,889	2,103	4,456	343	483	931	177
<b>ÀMBIT PENAL</b>	2,300	2,514	7,184	200	564	682	150	
<b>TOTAL</b>	<b>11,421</b>	<b>11,367</b>	<b>29,400</b>	<b>1,901</b>	<b>2,700</b>	<b>4,582</b>	<b>1,160</b>	

**ACTIVITAT JUDICIAL DELS JUTJATS DE PAU DE TARRAGONA PER PARTITS JUDICIALS  
ANY 2015**

		Falset	Reus	Tarragona	Valls	El Vendrell
<b>ÀMBIT CIVIL</b>		1,336	5,367	5,505	1,624	7,229
<b>REGISTRE CIVIL</b>	<b>CERT. MANUAL</b>	1,494	3,158	2,668	2,565	3,843
	<b>INSC. INFOREG</b>	589	2,421	2,162	1,269	2,867
	<b>CERT. INFOREG</b>	961	4,310	3,200	1,365	4,893
<b>ÀMBIT PENAL</b>		749	4,634	5,152	2,032	6,124
<b>TOTAL</b>		5,129	19,890	18,687	8,855	24,956

**ACTIVITAT JUDICIAL DELS JUTJATS DE PAU DE LES TERRES D'EBRE PER PARTITS JUDICIALS  
ANY 2015**

		Ampostà	Gandesa	Tortosa
<b>ÀMBIT CIVIL</b>		2,764	1,139	2,097
<b>REGISTRE CIVIL</b>	<b>CERT. MANUAL</b>	1,327	3,160	2,775
	<b>INSC. INFOREG</b>	1,175	928	1,330
	<b>CERT. INFOREG</b>	2,453	1,092	2,698
<b>ÀMBIT PENAL</b>		1,549	798	2,032
<b>TOTAL</b>		9,268	7,117	10,932

## ACTIVITAT GESTIÓ INFORMATITZADA DEL REGISTRE CIVIL (INFOREG). ANY 2015- DESGLOSSAMENT

Les dades es refereixen a l'any 2015 i tenen com a data final el 31 de desembre de 2015. Les dades s'han extret directament del Quadre de Comandament del Ministeri de Justícia. Per a més informació podeu consultar el següent enllaç: [Gestió informatitzada del Registre Civil \(2015\)](#)

ÀMBIT DJ	INSCRIPCIONS 2015 *				CERTIFICATS 2015				
	Naixement	Matrimoni	Defunció	TOTAL	Naixement	Matrimoni	Defunció	General	TOTAL
BCN. COMARQUES	25,692	18,969	10,017	54,678	37,354	12,874	17,555	6,920	74,703
GIRONA	7,567	4,802	3,294	15,663	11,357	3,164	6,129	2,907	23,557
LLEIDA	3,727	1,779	1,725	7,231	4,443	833	3,136	1,970	10,382
TARRAGONA	4,759	3,086	1,463	9,308	6,681	2007	2,916	3,125	14,729
T. EBRE	1,611	959	863	3,433	2,107	623	1,675	1,838	6,243
<b>TOTAL</b>	<b>43,356</b>	<b>29,595</b>	<b>17,362</b>	<b>90,313</b>	<b>61,942</b>	<b>19,501</b>	<b>31,411</b>	<b>16,760</b>	<b>129,614</b>

\* Inclou el assentaments principals i la resta de l'activitat en forma d'assentaments marginals i altres actuacions amb transcendència al Registre Civil

## LA JUSTÍCIA DE PAU ANY 2015

### III- SUBVENCIONS

Resolució JUS/1082/2015, de 20 de maig, per la qual es distribueix el crèdit previst per als ajuntaments dels municipis de Catalunya on hi ha jutjat de pau (DOGC núm. 6879). Aquesta Resolució també preveu una subvenció addicional als municipis de La Roca del Vallès, Sant Esteve Sesrovires i Sant Joan de Vilatorrada, pel fet de tenir un centre penitenciari en el seu terme municipal, per un import de 9.000,00 €, 8.500,00 € i 2.500,00 €, respectivament

\* Aquesta Resolució va mantenir la possibilitat de trametre la documentació per mitjans telemàtics a través del portal EACAT (extranet de les Administracions locals de Catalunya)

Distribució dels imports	
Nombre habitants	Import subvenció
Grup I: fins a 299 habitants	400 €
Grup II: entre 300 i 499 habitants	700 €
Grup III: entre 500 i 999 habitants	860 €
Grup IV: entre 1.000 i 2.999 habitants	1,650 €
Grup V: entre 3.000 i 4.999 habitants	3,000 €
Grup VI: entre 5.000 i 6.999 habitants	3,250 €
Grup VII: entre 7.000 i 10.999 habitants	4,650 €
Grup VIII: entre 11.000 i 19.999 habitants	5,000 €
Grup IX: entre 20.000 i 29.999 habitants	6,000 €
Grup X: entre 30.000 i 39.999 habitants	7,000 €
Grup XI: 40.000 o més habitants	8,000 €

Nre. Subvencions atorgades \*

**891**

98.9%

Quantia total atorgada\*

**1,576,850 €**

\*\* Import i nombre total incloses les subvencions addicionals per centre penitenciari

