






Generalitat de Catalunya
Departament de Justícia
**Secretaria de Relacions
amb l'Administració de Justícia**

Sub-direcció General de Suport Judicial
i Coordinació Tècnica



**COMISSIONS D'ASSISTÈNCIA
JURÍDICA GRATUÏTA DE CATALUNYA**



Activitat de les Comissions d'Assistència Jurídica Gratuïta de Catalunya durant l'any 2018

1. Introducció

A Catalunya funcionen 5 Comissions d'Assistència Jurídica Gratuïta: Barcelona, Girona, Lleida, Tarragona i Terres de l'Ebre.

Aquesta Memòria recull les dades relatives a la tramitació i resolució d'expedients de sol·licitud d'assistència jurídica gratuïta i altres expedients que se'n deriven (impugnacions, insostenibilitats de la pretensió i millors fortunes) gestionats per les comissions d'assistència jurídica gratuïta (en endavant CAJG) de Catalunya durant l'any 2018.

En el dos últims apartats, i de forma específica, s'analitzen les dades corresponents a la CAJG de Barcelona, atès que representa el 72% de la tramitació total de les CAJG.

2. Expedients tramitats per les CAJG de Catalunya durant l'any 2018

L'evolució d'expedients tramitats i resolts pel conjunt de les comissions des de l'any 2013 al 2018 és el següent:

EVOLUCIÓ CAJG CATALUNYA 2013-2017							
EXPEDIENTS	2013	2014	2015	2016	2017	2018	VARIACIÓ (2018-2017)
Entrats	163.768	155.759	159.143	165.529	174.973	175.238	0,2 %
Resultats	160.743	159.663	158.932	164.375	174.120	170.847	-1,9%
Pendents	17.921	14.017	14.228	15.382	16.235	20.626	27,0%

Per comissions, els expedients entrats, resolts i pendents a l'any 2018 es desglossen com segueix:

COMISSIÓ	ENTRATS	RESULTATS	PENDENTS (a 31/12/2017)
Barcelona	124.720	123.819	11.562
Girona	18.184	14.582	5.815
Lleida	9.913	9.782	780
Tarragona	19.006	19.280	2.413
Terres de l'Ebre	3.415	3.384	56

3. Reconeixement del dret

L'evolució dels expedients resolts per les CAJG de Catalunya reconeixent el dret durant el període 2013-2018 ha estat la següent:

EXPEDIENTS RESOLTS RECONeixENT EL DRET 2013-2017					
2013	2014	2015	2016	2017	2018
142.682 (88,8%)	134.047 (83,9%)	141.124 (88,8%)	147.534 (89,7%)	157.705 (90,6%)	152.899 (89,5%)

Per Comissions, el percentatge de reconeixement del dret per a l'any 2018 és el següent:

COMISSIÓ	FAVORABLES	DESFAVORABLES/ ARXIU/RENÚNCIA/ALTRES	TOTAL RESOLTS	% FAVORABLES SOBRE RESOLTS
Barcelona	110.349	13.569	123.819	89,1%
Girona	13.937	609	14.582	95,6%
Lleida	8.661	1.121	9.782	88,5%
Tarragona	17.058	2.222	19.280	88,5%
Terres de l'Ebre	2.894	490	3.384	85,5%
TOTAL	152.899	18.011	170.847	89,5%

4. Impugnacions i insostenibilitats de la pretensió

El nombre d'expedients d'impugnació i d'insostenibilitat de la pretensió tramitats per les CAJG de Catalunya durant l'any 2018 i l'evolució d'aquests des de l'any 2013 és el següent:

IMPUGNACIONS / INSOSTENIBILITATS							
CONCEPTE	2013	2014	2015	2016	2017	2018	Variació (2018-2017)
IMPUGNACIONS	2123	2778	2.766	1.943	1.681	1924	13%
INSOSTENIBILITATS	691	676	618	666	751	714	-5%

Per Comissions, els expedients d'impugnació i d'insostenibilitat de la pretensió tramitats a l'any 2018 es desglossen de la manera següent:

COMISSIÓ	IMPUGNACIONS	INSOSTENIBILITATS
Barcelona	1.497	498
Girona	69	69
Lleida	117	62
Tarragona	137	80
Terres de l' Ebre	104	5
TOTAL	1.924	714

5. Tràmit de Millor fortuna

Des de la reforma de la Llei 1/1996, de 10 de gener, d'assistència jurídica gratuïta, efectuada per la Llei 42/2015, de 5 d'octubre, amb entrada en vigor a data 7 d'octubre de 2015, les CAJG han assumit la competència per a la tramitació i resolució del procediment de declaració de millor fortuna previst en l'article 36.2 de la referida Llei. El nombre d'expedients de millor fortuna tramitats per les CAJG de Catalunya durant els anys 2016, 2017 i 2018 ha estat el següent:

EXPEDIENTS MILLOR FORTUNA			
COMISSIÓ	2016	2017	2018
Barcelona	38	52	112
Girona	1	7	7
Lleida	3	7	4
Tarragona	8	9	10
Terres de l' Ebre	0	2	2
TOTAL	50	77	135

6. Expedients tramitats per la CAJG de Barcelona durant l'any 2018

La Comissió d'assistència jurídica gratuïta de Barcelona (CAJGB), s'ha reunit durant l'any 2018 en **43** ocasions en les quals ha resolt un total de **124.720** expedients, amb una mitjana de **2.900** expedients resolts per sessió.

El nombre total d'expedients tramitats per la CAJGB durant l'any 2018 és el següent:

EXPEDIENTS TRAMITATS PER LA CAJGB 2018	
Expedients entrats	124.720
Expedients resolts	123.819
Expedients pendents a 31/12/2018	11.562

La progressió d'expedients entrats, resolts i pendents de resolució des de l'any 2013 al 2018 és la següent:

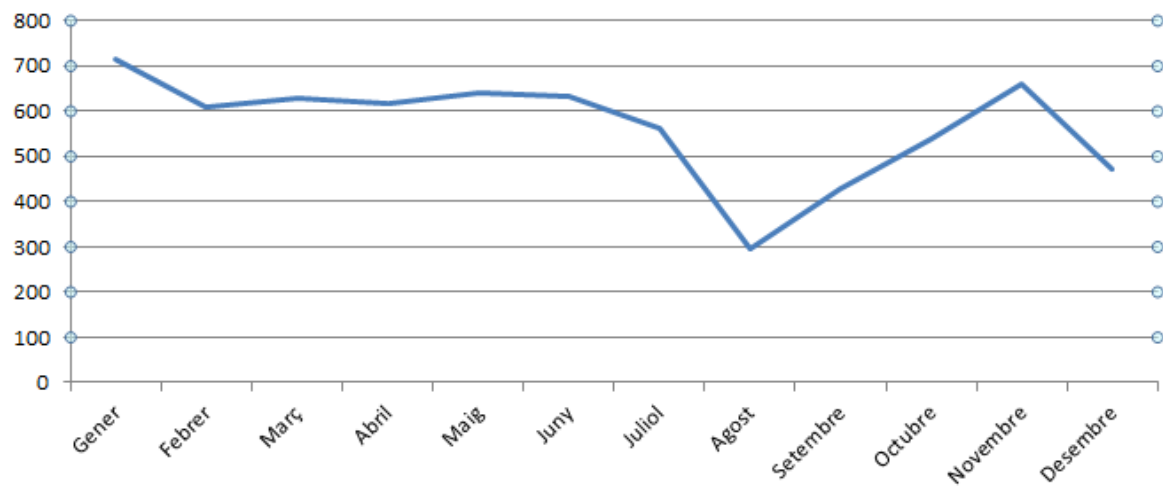
EVOLUCIÓ TRAMITACIÓ CAJGB 2013-2018							
EXPEDIENTS	2013	2014	2015	2016	2017	2018	VARIACIÓ (2018-2017)
Entrats	107.398	99.791	107.902	118.909	127.184	124.720	- 1,9%
Resolts	101.263	106.463	108.744	116.644	126.658	123.819	- 2,2%
Pendents	15.384	8.712	7.870	10.135	10.661	11.562	+ 8,5%

7. Atenció al públic presencial i registre de documents a la CAJG de Barcelona:

D'acord amb la cerca que facilita el programa s@rcat, el total de registres d'entrada al Servei d'Assistència Jurídica Gratuïta durant l'any 2018 ha estat de **6.683** (5.975 al 2017), mentre que el nombre de registres de sortida per al mateix any ha estat de **82.476** assentaments.

Quant a l'atenció al públic que es realitza presencialment al Servei, el total de visites anuals ha estat de **6.805** persones ateses durant l'any 2018 (6.454 al 2017), la qual cosa suposa un augment del 5,4 % respecte l'any anterior. La mitjana mensual s'ha situat en **567** visites (538 el 2017).

Per mesos, l'atenció presencial ha seguit la següent evolució: durant el 2018:



Sub-direcció General de Suport Judicial i Coordinació Tècnica

Servei d'Assistència Jurídica Gratuïta

Barcelona, 08 de maig de 2019