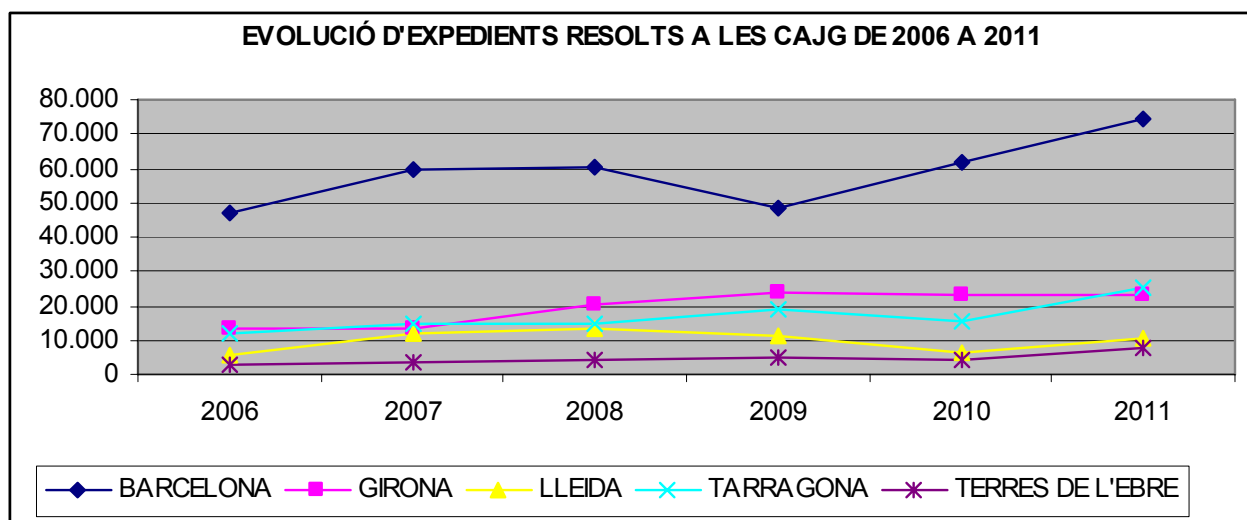
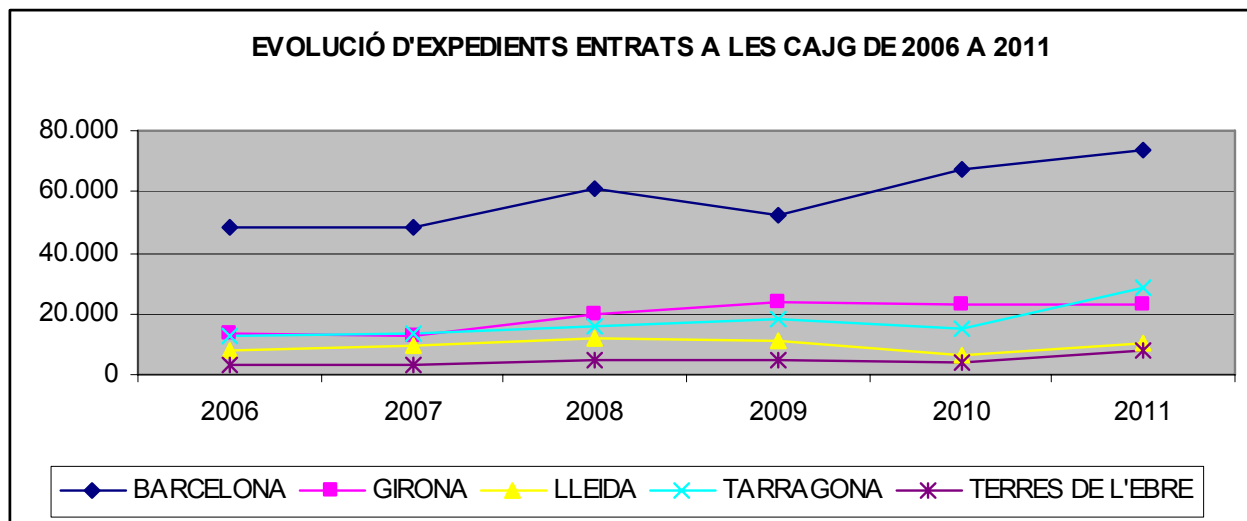


**EXPEDIENTS TRAMITATS A LES COMISSIONS D'ASSISTÈNCIA JURÍDICA GRATUÏTA DE CATALUNYA (2006-2011)**

	2006			2007		
	ENTRATS	RESOLTS	PENDENTS	ENTRATS	RESOLTS	PENDENTS
BARCELONA	48.026	46.890	17.549	48.020	59.484	6.085
GIRONA	13.248	13.245	47	13.045	13.014	78
LLEIDA	8.277	5.715	4.549	9.767	12.142	2.174
TARRAGONA	12.808	11.960	1.541	13.818	14.861	498
TERRES DE L'EBRE	3.365	3.002	446	3.350	3.689	107
<b>TOTAL</b>	<b>85.724</b>	<b>80.812</b>	<b>24.132</b>	<b>88.000</b>	<b>103.190</b>	<b>8.942</b>

	2008			2009		
	ENTRATS	RESOLTS	PENDENTS	ENTRATS	RESOLTS	PENDENTS
BARCELONA	61.002	60.614	6.940	52.454	48.119	11.600
GIRONA	20.084	20.078	84	23.670	23.571	183
LLEIDA	11.498	13.632	40	11.403	11.433	10
TARRAGONA	16.041	14.400	2.139	18.166	19.286	1.019
TERRES DE L'EBRE	4.448	4.057	498	5.091	5.009	580
<b>TOTAL</b>	<b>113.073</b>	<b>112.781</b>	<b>9.701</b>	<b>110.784</b>	<b>107.418</b>	<b>13.392</b>

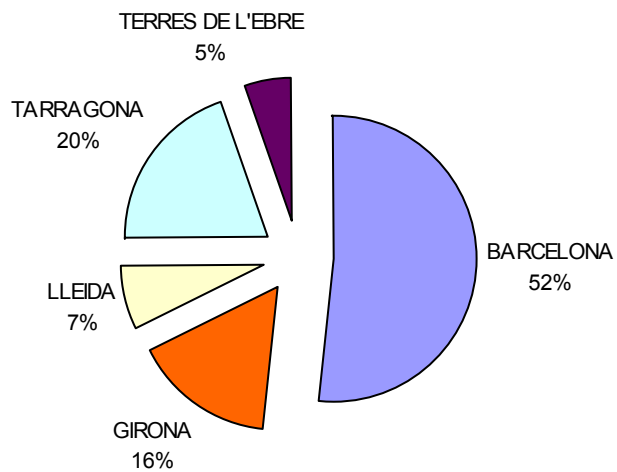
	2010			2011		
	ENTRATS	RESOLTS	PENDENTS	ENTRATS	RESOLTS	PENDENTS
BARCELONA	67.438	61.977	17.220	73.957	74.078	17.099
GIRONA	22.783	22.821	100	22.756	22.856	0
LLEIDA	6.274	6.186	98	10.457	10.288	267
TARRAGONA	15.213	15.697	680	28.472	25.105	4.047
TERRES DE L'EBRE	4.056	4.033	603	7.765	7.609	759
<b>TOTAL</b>	<b>115.764</b>	<b>110.714</b>	<b>18.701</b>	<b>143.407</b>	<b>139.936</b>	<b>22.172</b>

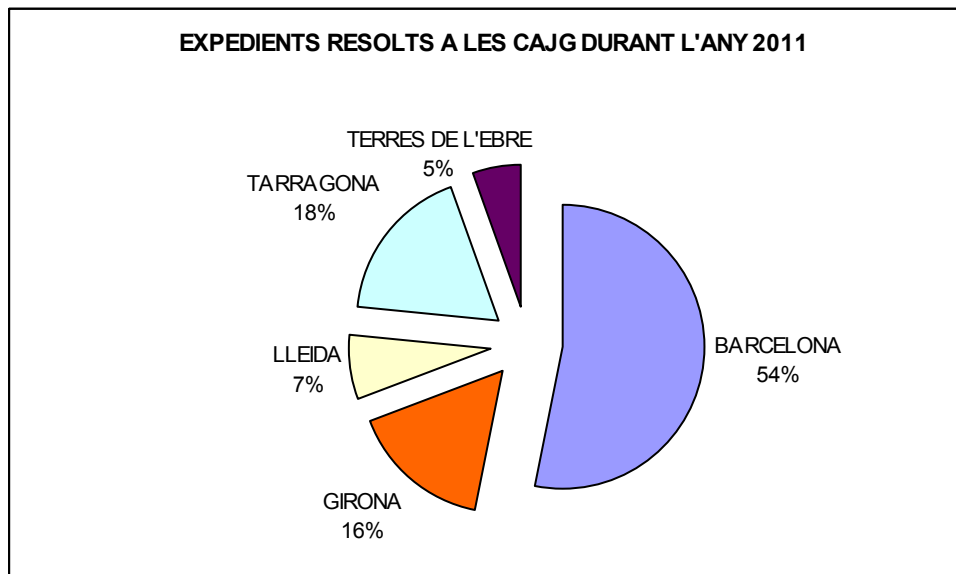


## EVOLUCIÓ CAJG CATALUNYA 2006-2011 (TOTALS)

EXPEDIENTS	2006	2007	2008	2009	2010	2011
Entrats	85.724	88.000	113.073	110.784	115.764	143.407
Resultats	80.812	103.190	112.781	107.418	110.714	139.936

### EXPEDIENTS ENTRATS A LES CAJG DURANT L'ANY 2011





Servei d'Assistència Jurídica Gratuïta  
Subdirecció General de Suport Judicial

Barcelona, 24 d'abril de 2012