



Àmbit social i criminològic

CENTRE D'ESTUDIS JURÍDICS  
I FORMACIÓ ESPECIALITZADA

Ausiàs March, 40  
08010 Barcelona  
TEL. 93 207 31 14  
FAX: 93 207 67 47



Generalitat de Catalunya  
Departament de Justícia

D O C U M E N T S D E T R E B A L L

INVESTIGACIÓ  
(Investigació pròpia)

# **La classificació inicial en règim obert dels condemnats a presó**

Autors

Manel Capdevila Capdevila  
Ramon Parés i Gallés  
Marta Ferrer Puig  
Eulàlia Luque Reina  
M<sup>a</sup> del Mar Torrecillas Madrid

Any 2006

D O C U M E N T S D E T R E B A L L

INVESTIGACIÓ  
(Investigació pròpia)

**La classificació inicial  
en règim obert  
dels condemnats a presó**

Autors

Manel Capdevila Capdevila  
Ramon Parés i Gallés  
Marta Ferrer Puig  
Eulàlia Luque Reina  
M<sup>a</sup> del Mar Torrecillas Madrid

Any 2006



## **Equip de recerca**

Manel Capdevila i Capdevila  
*Responsable d'investigació de l'Àrea Social i Criminològica*  
*Centre d'Estudis Jurídics i Formació Especialitzada*

Ramon Parés i Gallés  
*Responsable de Formació General*  
*Centre d'Estudis Jurídics i Formació Especialitzada*

Marta Ferrer Puig  
*Cap de l'Àrea d'investigació i Formació Social i Criminològica*  
*Centre d'Estudis Jurídics i Formació Especialitzada*

M.Eulàlia Luque Reina  
*Tècnica de l'Àrea de Planificació i Projectes Estratègics*  
*Secretaria de Serveis Penitenciaris, Rehabilitació i Justícia Juvenil*

M<sup>a</sup> del Mar Torrecillas Madrid  
*Tècnica de la Secció de Classificació*  
*Subdirecció General de Programes de Rehabilitació i Sanitat*

## **Col·laboradors:**

Jordi Campano Sánchez (*treball de camp*)  
Cristina Figueras Cuadrillero (*treball de camp*)

Juan Antonio López Cañete  
(*suport tècnic i suport informàtic*)

Caterina-Neus Aige Masip (*suport tècnic*)  
Griselda Baldrís Catafau (*suport tècnic*)  
Cristina Blasco Romera (*suport tècnic*)  
Anna Garriga Soler (*suport tècnic i coordinació treball de camp*)  
Laura Gilabert Pinal (*suport tècnic*)  
Angela Leal Garcia (*suport tècnic*)

## **Seguiment de resultats:**

Marc Ceron Riera  
*Subdirector General de Medi Obert i Mesures Penals Alternatives*

Montserrat Garcia Llovera  
*Subdirectora General de Programes de Rehabilitació i Sanitat*

Xavier Amado Mateu Sancho  
*Cap de Secció de Classificació*



# Índex

Introducció.....	8
1. El marc de referència .....	12
1.1. El marc legal.....	12
1.1.1. la fase de execució de la pena de presó.....	12
1.1.2. El procediment d'ingrés .....	14
1.1.3 la classificació penitenciària .....	14
1.1.4. La classificació inicial en tercer grau-règim obert.....	16
1.1.5. Els efectes de la llei orgànica 7/2003, de 30 de juny, de mesures de reforma per al compliment íntegre i efectiu de les penes .....	17
1.3. Les dades penitenciàries a europa.....	27
2. La recerca .....	34
2.1.1.- objectius .....	36
2.1.2. El model d'anàlisi de la recerca.....	36
2.1.3.- hipòtesis .....	38
2.2. Metodologia.....	42
2.2.1.- població i mostra .....	42
2.2.2.- El calendari de la recerca.....	43
2.2.2. Font de les dades .....	44
2.2.3. Les variables .....	45
2.2.4. El treball de camp.....	51
2.2.5. Anàlisi de les dades.....	53
3. El perfil de la població penitenciària classificada inicialment en 3r grau .....	54
3.1. Descripció general del grup d'estudi versus el grup de comparació.....	54
3.1.1. Les variables individuals.....	54
3.1.2.- les variables sociofamiliars.....	57
3.1.3. Les variables penals i criminològiques .....	60
3.2.- les diferències significatives del grup d'estudi amb el perfil de les persones classificades inicialment en segon grau (grup de comparació).....	74
3.3. Diferències entre els que tenen antecedents i els que no en tenen (en el grup dels classificats en 3r grau).....	79
3.4. Diferències entre els classificats en règim obert restringit, règim obert comú i per a deshabitació a adiccions (dins dels classificats en 3r grau).....	83
3.5. Diferències entre els que se'ls ha aplicat l'art.86.4 i els que no (en el grup de classificats en 3r grau).....	85
3.5.1. . Comparació amb un estudi anterior sobre un grup pilot de control telemàtic .....	91
3.6. Els arguments de l'administració per a la classificació inicial en 3r grau .....	100
4. La reincidència de les persones classificades inicialment en 3r grau.....	104
4.1. Les taxes de reincidència .....	105

4.1.1. Taxa general per a les persones classificades inicialment en 3r grau .....	105
4.1.2. Altres taxes de reincidència, segons els grups estudiats .....	107
4.2. Les diferències entre reincidents i no reincidents .....	109
4.3. Les diferències entre els reincidents classificats inicialment en 3r grau i els reincidents provinents de l'estudi general de la població penitenciària .....	111
5 col·lectius minoritaris .....	115
5.1.1. El perfil de les dones classificades inicialment en 3r grau.....	116
5.1.3. Les diferències entre les dones classificades inicialment en 2n grau i les dones classificades inicialment en 3r grau.....	119
5.2. Estrangers .....	120
5.1.1. El perfil dels estrangers classificats inicialment en 3r grau.....	122
5.1.2. La reincidència en els estrangers.....	125
5.1.3. Les diferències entre els estrangers classificats inicialment en 2n grau i els estrangers classificats inicialment en 3r grau .....	127
6.1.2.- respecte a les diferències amb els penats de 2n grau .....	133
6.1.3.- respecte a les diferències de perfil entre diferents subgrups dels classificats inicialment en 3r grau .....	136
6.1.4.- respecte a les taxes de reincidència i les característiques d'aquesta.....	139
6.1.5- respecte al perfil del reincident front al no reincident .....	141
6.1.6- respecte a les dones .....	141
6.1.7.- respecte als estrangers .....	142
6.3. Recapitulacions i propostes.....	147
Referències bibliogràfiques .....	150
Annexes .....	151
Annex 1. Plantilla de recollida de dades.....	153
Annex 2. Taules addicionals.....	159
Taules a1 a a28: diferències entre els interns classificats inicialment en 2n grau i en 3r grau .....	160
Taules a29 a a54: diferències en els interns classificats inicialment en 3r grau que tenen antecedents dels que no en tenen .....	176
Taules a55 a a78: diferències en els interns classificats inicialment en 3r grau en funció si se'ls aplicat o no l'art, 86,4 del reglament penitenciari .....	191
Taules a79 a a104 : diferències entre reincident i no reincident que van ser classificats inicialment en 3r grau .....	207
Taules a105 a a127: diferències entre els classificats inicialment en 3r grau segons la classificació sigui en règim restringit, règim comú, o per accés a centre de deshabitació .....	222
Relació de taules de l'annex 2.....	235





## Introducció

Entre les funcions i responsabilitats que té la Administració Penitenciària es troba la de classificar a les persones que es troben penades dins d'algun dels graus penitenciaris que preveu la llei. Aquesta funció ha estat, juntament amb l'atorgament de permisos, una de les més controvertides i sovint criticades quan s'ha tractat de concedir la classificació en tercer grau amb el corresponent accés del intern al règim obert penitenciar. Si el que es proposa és la classificació inicial dels penats directament ja en tercer grau, la incomprensió ha estat especialment destacada, ja que es percep com la persona condemnada per la comissió d'un delictes al compliment d'una pena privativa de llibertat, accedeix en un temps excessivament escàs a un règim obert.

En general, i fora del reduït àmbit dels especialistes en dret penitenciar o dels professionals que treballen per o para el sistema penal, la resta de la societat sol identificar el règim obert amb la llibertat definitiva de l'intern. Sota aquesta premissa errònia, s'interpreta que la sentència judicial resta desvirtuada per una resolució administrativa que si no resulta recorreguda pel Ministeri Fiscal i posteriorment qüestionada pels òrgans judicials competents, adquireix plena fermesa a tots els efectes.

És necessari en aquest sentit reiterar que el règim obert no és altra cosa que una de les modalitats de compliment de la pena de presó prevista en el nostre ordenament jurídic. Una modalitat que manté a l'intern sotmès a la relació jurídica penitenciària que el lligarà a la Administració Penitenciària fins el compliment definitiu de la condemna. En definitiva el règim obert redueix la intensitat dels mecanismes de control en relació al règim ordinari o de segon grau, però en cap cas la suprimeix.

D'altra banda aquesta reducció de la intensitat dels controls que es produeix necessàriament per la mateixa naturalesa del règim obert, és lògic que provoqui en la nostra societat i en qualsevol altra, cert sentiment d'intranquil·litat pels hipotètics riscos de reincidència i lesions del bé comú que pugessin tornar a protagonitzar els subjectes condemnats a penes privatives de llibertat. En aquest sentit és lícit i recomanable que la societat exigeixi

mecanismes de control i de coneixença respecte als resultats que l'aplicació d'aquestes mesures suposen.

Per la primera de les demandes, els mecanismes de control, el nostre ordenament jurídic ja preveu la actuació com acabem d'explicar del Ministeri Fiscal i del Jutge de Vigilància Penitenciària i dels Tribunals sentenciadors.

Per la segona de les demandes, periòdicament l'Administració Penitenciària facilita a través de les seves memòries anuals i de les estadístiques mensuals, trimestrals i semestrals, els resultats de l'aplicació de totes les mesures i tots els programes al llarg dels diferents períodes temporals.

No obstant l'anterior, cal periòdicament anar aprofundint en l'estudi i recerca d'aquests resultats per valorar-ne la viabilitat, la eficiència i la eficàcia tant de les mesures que s'imposen com dels programes que s'hi apliquen. En el cas que ens ocupa, això és el que es pretén fer respecte a la aplicació del règim obert des del moment inicial de la classificació del penat penitenciari.

Les darreres reformes legislatives<sup>1</sup> han reforçat el paper retributiu dels períodes de compliment de les penes en detriment de la reducció del temps de condemna en cas de comportaments positius i prosocials que ja havia iniciat el mateix codi penal del 95. L'establiment de períodes de seguretat per a concedir el règim obert ha estat criticat pels experts<sup>2</sup> com a mesura perquè desnaturalitza *el sistema d'individualització científica* que proposa la filosofia de la Llei orgànica general penitenciària.

La recerca que es presenta a continuació no pretén fer un estudi jurídic sobre la legislació aprovada ni la jurisprudència existent en aquesta matèria. Més aviat vol presentar els resultats de la seva aplicació per part de l'Administració penitenciària catalana en el període d'estudi, 2001-2005.

Per fer-ho s'ha agafat una mostra de persones condemnades en ferm a penes privatives de llibertat que l'any 2001 van ser classificades directament en 3r grau en la seva primera classificació inicial. Atès que aquestes persones

---

<sup>1</sup> Llei Estatal 7/2003 de medidas de reforma para el cumplimiento íntegro y efectivo de las penas.

sortien al carrer des del moment de l'accés efectiu al règim obert, se'ls ha seguit fins l'octubre de 2005 per conèixer la seva trajectòria i saber si han tornat a reincidir. Aquest va ser el *grup d'estudi* de la recerca.

Paral·lelament i per poder-ho comparar amb aquest grup, es va agafar una altra mostra de persones condemnades en ferm a penes privatives de llibertat i que en el mateix any 2001 van ser classificades inicialment en 2n grau o règim ordinari. A aquest grup l'hem anomenat *grup de comparació* i també es va fer el seu seguiment penal i penitenciari fins a la mateixa data, amb la finalitat de conèixer les diferències de perfil dels subjectes i d'evolució penitenciària al llarg del temps. També es volia conèixer els criteris de classificació emprats per la Administració penitenciària i si aquests criteris es corresponien després amb uns resultats diferenciats en quan les taxes de reincidència i altres variables.

Els resultats es presenten en els capítols 3 al 6 i recullen exhaustivament aquestes finalitats que acabem d'enunciar.

En el capítol 3 es fa una descripció del perfil personal, penal i penitenciari dels subjectes del *grup estudi* i del *grup de comparació*. Dins d'aquest capítol s'analitza també si dins del *grup d'estudi* existeixen diferències entre les persones en funció d'algunes variables explicatives (si eren persones primàries en el delictes o no ho eren; segons el tipus de modalitat de tercer grau que se'ls ha aplicat d'entrada: restringit, obert comú, per malaltia o per anar a centre de deshabitació; o si se'ls aplicat o no el control telemàtic o altre tipus de control com a substitutiu de les vuit hores obligatòries de permanència diària en la institució penitenciària. Finalment en aquest capítol es recullen els arguments que la Administració penitenciària ha fet servir per fonamentar la classificació inicial en tercer grau.

En el capítol 4 s'explicita tot el referit a la reincidència: la taxa general, les taxes específiques de cada grup, el temps que es triga a reincidir, el nombre de cops que es fa, les diferències entre els reincidents i els no reincidents i finalment les

---

<sup>2</sup> Mercè Garcia Aran; Carlos Jiménez Villarejo; Xavier Pomés i Abella; Joan Rigol i Roig; Gerard Thomas i Andreu; Olga Tubau Martínez. *Informe de la comissió d'avaluació del document sobre política penitenciària 2004-2007*. Pàg. 8 Consulta en web

diferències entre els reincidents classificats inicialment en 3r grau i els reincidents de la població general penitenciària.

En el capítol 5 s'estudien com a col·lectius específics les dones i els immigrants, que pel fet de ser col·lectius minoritaris dins de la població de Justícia, les seves peculiaritats sempre quedaven difuminades entre la majoria.

Finalment en el capítol 6 es recull la síntesi de resultats, la comprovació de les hipòtesis inicials i les principals conclusions a extreure de la recerca.

# 1. El marc de referència

## 1.1. El marc legal

### 1.1.1. La fase de execució de la pena de presó.

La execució de la pena de presó obre una nova fase dins el bloc del sistema penal que poc té a veure amb l'anterior fase del judici oral. Ens trobem en un nou context dins un procés que cal considerar dinàmic i a on els elements bàsics a determinar i valorar ja no són en lo fonamental els emprats pel jutge o tribunal sentenciador. Ara es tracta de mirar endavant.

En aquesta nova fase un dels objectius primordials consistirà en la preparació del penat per una futura vida en llibertat respectuosa amb la comunitat. Aquesta preparació de la llibertat no es pot dur a terme sense una utilització raonable d'aquells instruments que ens permetin aplicar aproximacions legals a la llibertat. El tercer grau i el corresponent règim obert penitenciari esdevenen un d'aquests instruments penitenciaris en la línia d'un model penitenciari que aposta per oferir als interns recursos per al canvi.

El règim obert penitenciari juntament amb d'altres modalitats de compliment alternatiu a l'ingrés i/o estada en un centre penitenciari constitueixen l'eix principal d'un model de política criminal humanista i avançat.

La ampla majoria dels Tractats i Recomanacions emanats d'organismes internacionals han realitzat una clara aposta al llarg del darrer segle a favor de les mesures alternatives a l'internament penitenciari. Així des de les *Regles mínimes de les Nacions Unides per al Tractament dels Reclusos* de 1957, en especial pel que fa als continguts de les regles 2a i 9a, fins a les noves *Normes Penitenciàries Europees del Consell d'Europa* aprovades inicialment el 1987 i pendents d'aprovar-ne la seva revisió en l'actualitat, han estat moltes i diverses les resolucions i recomanacions que des del Consell d'Europa han realitzat en una clara aposta per opcions alternatives a la total privació de llibertat<sup>3</sup>.

---

<sup>3</sup> Resolució(65) 1 sobre la sursis, la probation i d'altres mesures de substitució de las penes privatives de llibertat.

Resolució (76) 10 sobre mesures penals substitutives de las penes privatives de llibertat.  
Recomanació nº R (87) relativa a las Regles Penitenciàries Europees

Un altre aspecte que convé recordar és el caràcter de modalitat de compliment penal del règim obert penitenciari. És a dir, ens trobem davant una modalitat de compliment de la pena de presó que adopta determinats nivells de control i supervisió respecte al penat i que són diferents als que s'adopten en d'altres modalitats de compliment. Cal desterrar doncs qualsevol assimilació del règim obert penitenciari amb la manca de control o la llibertat definitiva. Durant aquesta fase del compliment de la pena de presó, intern i Administració Penitenciària mantenen vigent la relació jurídica penitenciària que es mantindrà activa fins a la llibertat definitiva.

Per altra banda l'augment en la intensitat de la resposta penal generada en els darrers anys i la dificultat en alguns casos per accedir, més enllà de la primarietat delictiva, a les diverses opcions alternatives a l'encarcerament previstes en el nostre ordenament penal, han trobat en la classificació inicial en règim obert una resposta estructurada i supervisada que es planteja reduir a la mínima expressió la durada de l'ingrés penitenciari i en conseqüència evitar, en determinats casos, la ruptura de tot un procés de reinserció constatat.

D'aquesta manera a la fase de la execució de la pena de presó, històricament relegada a un paper secundari, se li atorga cada cop més un paper destacat i rellevant conscients que la valoració final que es realitzi sobre el conjunt del sistema penal dependrà en bona mesura del nivell d'efectivitat observat durant aquesta fase i del assoliment dels objectius plantejats. Si finalment i després d'un llarg i costós procés no s'assoleixen els objectius, el sistema penal-penitenciari esdevindrà qüestionat.

---

Recomanació nº R (92) 16 relativa a les Regles europees sobre les sancions i mesures aplicades en la comunitat

Recomanació nº R (99) 22 sobre masificació e inflació penitenciària

Recomanació nº R (2000) 22 sobre millora de la aplicació de las Regles Europees sobre sancions i mesures aplicades en la comunitat.

### **1.1.2. El procediment d'ingrés**

La fase de la execució de la pena presó s'inicia de fet a partir de la fermesa de la sentència penal condemnatòria i de l'ingrés del penat en un centre penitenciari. A partir d'aquest moment es practica la denominada *liquidació de condemna* a efectes d'abonar, si s'escau, els dies de presó preventiva i de determinar per part del Tribunal Sentenciador la data d'inici i la data de finalització de la condemna. La fixació d'aquestes dates resulta imprescindible per poder calcular el temps de compliment assolit als efectes d' aplicar alguns dels principals instruments del dret penitenciari (permisos, règim obert o diverses opcions de la llibertat condicional).

A partir de l'ingrés d'un ciutadà/ana en un centre penitenciari resulta d'aplicació el denominat *procediment d'ingressos* amb l'objectiu de garantir els drets del intern, així com la seguretat interior de l'establiment.

Durant aquests primers dies, l'intern serà entrevistat i observat pels diferents professionals del centre penitenciari, el seu historial estudiat i el seu entorn examinat i valorat als efectes de poder recollir la informació mínima imprescindible per poder emetre una primera valoració als efectes de decidir la seva destinació a un equipament penitenciari, la separació interior i una primera aproximació pel que fa a la primera resolució de classificació penitenciària que serà elaborada per la Junta de Tractament i finalment resolta per la Secretaria de Serveis Penitenciaris.

### **1.1.3 La classificació penitenciària**

La classificació penitenciària és, sens dubte, una de las actuacions mes destacades de l'Administració Penitenciària. Mitjançant la resolució de classificació adoptada pels òrgans penitenciaris competents s'atorga periòdicament a cada intern un grau de classificació (primer, segon o tercer) determinant del seu estatut jurídic i corresponent amb una de las modalitats de vida previstes al ordenament penitenciari.

La classificació en primer grau es correspon amb la modalitat de vida de règim tancat, la de segon grau amb el règim ordinari i finalment la classificació en tercer grau es correspon sempre amb algunes de las modalitats de vida del règim obert penitenciari. La classificació en tercer grau i l'accés al règim obert son sempre elements previs necessaris, entre d'altres, per accedir a la llibertat condicional.

El règim obert penitenciari admet diverses modalitats de vida a l'objecte de poder atendre a la diversitat de penats que hi accedeixen amb circumstancies i problemàtiques diverses. Les modalitats de règim obert previstes en el vigent Reglament Penitenciari espanyol són el règim obert ordinari del art. 83, el règim obert restringit del art. 82 i el règim obert especial de l'art. 86.4 que contempla en determinats supòsits la opció del control telemàtic dels penats. Dins el règim obert penitenciari existeix com a modalitat de vida específica l'ingrés voluntari del penat en una unitat extrapenitenciària especialitzada en el tractament de les drogodependències (art 182 RP). Per últim cal fer esment del supòsit especial de classificació en tercer grau previst a l'art 104.4 del RP i referit a penats malalts molt greus amb patiments incurables, que podran ser classificats en tercer grau per raons humanitàries i de dignitat personal.

En línies generals les modalitats de vida en règim obert, i a diferència de les de règim ordinari i tancat, impliquen el retorn parcial i progressiu de l'intern al seu medi familiar i social amb l'establiment d'espais de control i supervisió per part dels serveis penitenciaris més o menys intensius en funció de cada cas. Dins els recursos penitenciaris emprats cal destacar-ne els centres oberts i les seccions obertes, així com els equips professionals dels serveis penitenciaris.

En relació als interns penats que es troben en situació legal de ser classificats, l'Administració penitenciària porta a terme una primera resolució de classificació o classificació inicial entorn als dos mesos des de l'inici del període d'ingrés del penat. A partir d'aquest moment la classificació esdevé un procés dinàmic que cada sis mesos revisarà la situació del intern i es replantejarà l'anterior classificació per procedir a una nova resolució classificatòria.



Un dels aspectes més destacats i a voltes més controvertits respecte a la activitat de classificació penitenciària té a veure amb els criteris que determinen l'assignació de grau i de modalitat de vida, en especial quan la classificació establerta permet la sortida del penat al carrer.

Alguns d'aquests criteris esdevenen autèntics requisits com és el cas dels recollits a l'art.36 del Codi Penal i l'art. 72. de la LOGP i són d'obligada aplicació. Altres criteris tenen una consideració inferior atès que solament existeix l'obligació de tenir-los en compte sense que la llei assoleixi major precisió al respecte. Aquest és el cas dels elements previstos a l'art. 63 de la LOGP i l'art. 102 del RP. I finalment i en un tercer nivell, ens trobem amb els criteris i variables que formulen les diverses parts que intervenen en el procés penitenciari. (Administració penitenciària, Fiscalia, jutges de vigilància penitenciària i Tribunals sentenciadors) Aquests criteris no tenen base legal en el sentit que no es troben recollits en cap norma vigent però no per això resulten menys rellevants alhora de determinar una classificació penitenciària. En la majoria dels casos es tracta de variables recollides fruit de la experiència.

D'aquesta manera en el procés de classificació poden intervenir des de requisits legals com la duració de la pena o l'assumpció de la responsabilitat civil, fins a la personalitat del intern, la valoració del seu entorn familiar, la seva conducta penitenciària o el fet d'una presentació voluntària per iniciar el compliment de la pena. No hi ha dubte que la ordenació d'una matèria tant destacada resulta millorable.

#### **1.1.4. La classificació inicial en tercer grau-règim obert**

El procés general de la classificació penitenciària comporta en molts casos que després d'un temps continuat de classificació en segon grau o règim ordinari es produeixi finalment, sempre que concorrin els requisits i variables establertes, una classificació en tercer grau o règim obert a la que podrà seguir més endavant una resolució favorable a la concessió de la llibertat condicional.

Es a dir, en la majoria dels casos la primera resolució de classificació penitenciària significa l'adopció del règim ordinari corresponent a una classificació en segon grau.

Però aquest esquema general denominat de *progressió de grau* comparteix espai en el nostre ordenament penitenciari amb la denominada classificació inicial en tercer grau o de règim obert. Efectivament l'art. 72.3 de la LOGP preveu que un intern pot ser situat inicialment en un grau superior, tret del de llibertat condicional, sense haver de passar necessàriament pels que el precedeixen, sempre que de l'observació i de la classificació corresponents de l'intern resulti que té les condicions perquè això es faci.

Es a dir, als pocs dies, setmanes o mesos de l'ingrés d'un penat en un Centre penitenciari resulta possible la seva classificació inicial en règim obert si es disposa de la informació necessària, es té molt clar el pronòstic i el cas reuneix els requisits establerts legalment, entre d'altres els referits a la satisfacció de la responsabilitat civil i duració de la pena no superior als cinc anys.

El nou període de règim obert implica una important dosi de confiança en l'intern, noves modalitats de control i supervisió fonamentades amb els equips professionals dels serveis penitenciaris i en determinats casos en la utilització de noves tecnologies informàtiques i electròniques. El nou període implica també una important reducció de costos. I evidentment un augment considerable del risc assumible. Que el risc sigui més o menys assumible dependrà dels resultats respecte al risc generat.

#### **1.1.5. Els efectes de la Llei orgànica 7/2003, de 30 de juny, de mesures de reforma per al compliment íntegre i efectiu de les penes**

La Llei orgànica 7/2003, de 30 de juny, de mesures de reforma per al compliment íntegre i efectiu de les penes, que va ser publicada al Butlletí Oficial de l'Estat del dia 1 i va entrar en vigor el dia 2 de juliol de 2003, segons la seva disposició final segona, ha suposat una profunda reforma del nostre sistema

d'execució de la pena de presó, substancialment en matèria de classificació en tercer grau de tractament penitenciari i de llibertat condicional.

En matèria de classificació els principals canvis són els següents:

L'article 36 del Codi Penal és modificat per introduir l'anomenat *període de seguretat*, i de conformitat amb el qual el penat no podrà accedir al tercer grau de classificació fins que hagi complert la meitat de la pena imposada quan aquesta sigui superior a cinc anys. No obstant l'anterior, el jutge de vigilància penitenciària podrà acordar, raonadament, l'aplicació del règim general de compliment quan concorri en el penat un pronòstic individualitzat i favorable de reinserció social i valorant, en el seu cas, les circumstàncies personals del reu i la seva evolució en el tractament reeducador.

S'introdueixen dos nous apartats en l'article 72 de la LOGP, els números 5 i 6, en virtut dels quals la classificació o progressió al tercer grau de tractament penitenciari requerirà que el penat hagi satisfet la responsabilitat civil derivada del delictes comès, singularment en aquells delictes de major contingut econòmic.

Mitjançant la circular núm. 1/2003 i 1/2004 de la Secretaria de Serveis Penitenciaris, es va pretendre aconseguir la unitat d'actuació d'aquesta Administració penitenciària catalana en l'aplicació de les modificacions operades per l'esmentada Llei orgànica, en coherència amb els pronunciaments de dues sales d'apel·lació de la jurisdicció de vigilància penitenciària (interlocutòries 14 i 19 de maig de 2004 de la Secció 9a de l'Audiència Provincial de Barcelona i la de 6 de maig de 2004 de la Secció 5a de l'Audiència Provincial de Madrid) .

Pel que fa al *període de seguretat* al qual fa referència l'article 36.2 del Codi penal, no es pot aplicar sinó a fets delictius que es produeixin posteriorment a l'entrada en vigor de la Llei orgànica 7/2003, és a dir a partir del dia 2 de juliol de 2003.

Quant el precepte comentat fa referència a "*...la durada de la pena de presó imposada sigui superior a cinc anys...*", i per tant, parteix de la pena individual

sense que cap precepte autoritzi a considerar que es refereixi a la suma de les penes imposades o a la seva acumulació conforme a l'article 76.1 del Codi penal, i sense que pugui fer-se una interpretació extensiva en contra del reu que identifiqui la pena imposada amb el concepte de condemna.

Per últim, pel que fa a la satisfacció de la responsabilitat civil, es valorarà l'esforç reparador del penat amb qui va ser la víctima del seu delictes. En aquells casos que es declari la insolvència de la persona, es demanarà un compromís de pagament en la mesura de les seves possibilitats tan bon punt gaudeixi del tercer grau, comenci a treballar i obtingui ingressos.

Tots aquests canvis tenen com a principal objectiu ampliar els temps d'aplicació del segon grau penitenciari i alhora minvar les opcions al règim obert i a la llibertat condicional. El legislador dona al segon grau penitenciari un tracte preferent atorgant-li el dubtós títol d'íntegre i efectiu en el context d'un model de política criminal preocupat fonamentalment per la seguretat.

Per últim i pel que fa a la classificació inicial en tercer grau- règim obert els efectes es mantenen respecte a la obligació de satisfacció de les responsabilitats civils, però en canvi, seran casi imperceptibles si ens fixem en el període de seguretat, tenint en compte que en la pràctica penitenciària les classificacions inicial en tercer grau en casos de penes superiors als 5 anys eren quelcom molt excepcional.

## **1.2. Les dades penitenciàries a Catalunya**

Com ja es sabut, Catalunya és la única comunitat autònoma de l'Estat espanyol que té transferides les competències en matèria de gestió penitenciària. En aquest apartat presentarem diferents dades relatives a l'execució de sancions penals a Catalunya i les compararem amb Espanya. En l'apartat següent farem el mateix però comparant-les amb dades europees.

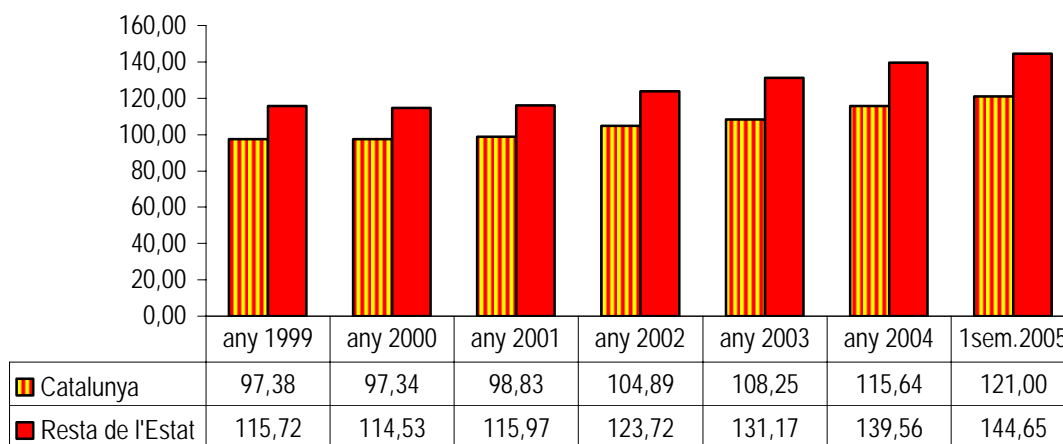
Totes les estadístiques criminològiques dels darrers anys han anat fent palès com la població penitenciària espanyola ha augmentat progressivament en els darrers anys i es preveu que encara trigarà un temps en deixar-ho de fer.

Aquest increment es dona tant a Catalunya com a la resta d'Espanya, si bé a Espanya el creixement és més elevat.

Catalunya tenia, l'any 1999, 97,38 persones encarcerades per cada 100.000 habitants. El primer semestre de l'any 2005 aquesta xifra ja havia pujat fins a 121,00. A la resta de l'Estat hi havia, l'any 1999, 115,72 persones encarcerades per cada 100.000 habitants i aquest número se situava ja en 144,65 en el primer semestre de 2005.

A més de ser més elevat el percentatge a la resta d'Espanya, la diferència entre ambdues taxes s'ha anat fent més gran cada any. L'any 1999 aquesta diferència era de 18,34, mentre que el primer semestre de 2005 aquesta diferència de taxes ja s'ha incrementat fins 23,65.

Gràfic 1. Evolució anual de la població encarcerada per cada 100.000 habitants



Font: Àrea de Planificació i Projectes Estratègics.

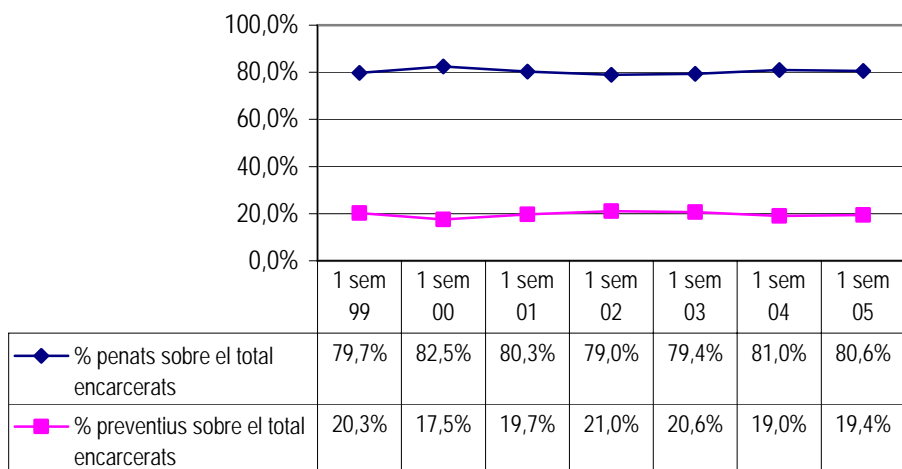
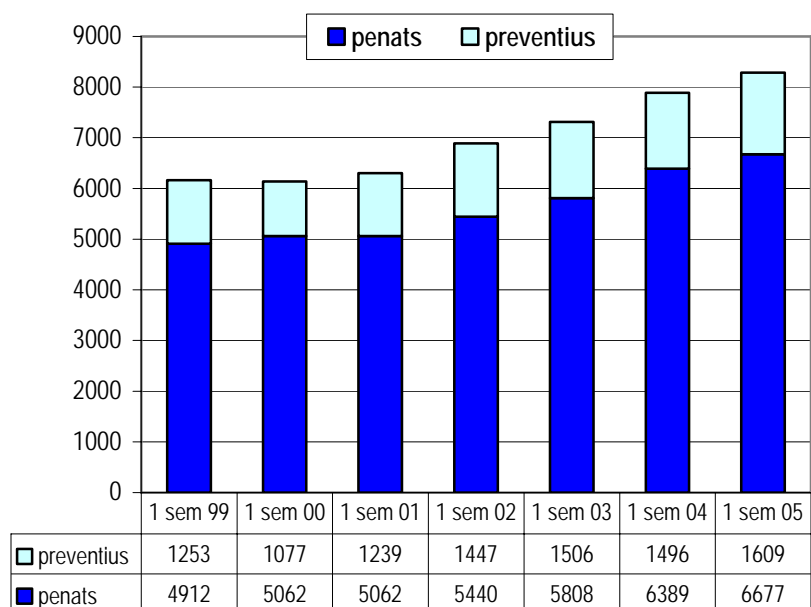
Les dades sobre encarcerats a Catalunya fan referència a les mitjanes anuals. Les dades sobre la població encarcerada de la resta de l'Estat han estat extretes a partir de la informació publicada pel Ministeri de l'Interior a la seva web ([www.mir.es](http://www.mir.es)). Les dades de població han estat extretes de la pàgina web de l'INE.

Si ens fixem ara en la distribució a Catalunya en números absoluts de la població encarcerada l'últim dia del primer semestre, veiem que l'any 2005

arribava ja als 8.286 interns, amb un augment del 34,4% per sobre la població que hi havia el primer semestre de l'any 1999.

Aquest augment s'ha donat proporcionalment en el mateix percentatge en el col·lectiu de persones ingressades a presó amb caràcter preventiu, com en el col·lectiu de persones ja jutjades i condemnades. La proporció dels primers s'ha mantingut estable al llarg d'aquests 6 anys al voltant del 20% de la població penitenciària, mentre que els penats suposen el 80% de la població penitenciària.

Gràfic 2. Població encarcerada a Catalunya i distribució en funció de la seva situació processal

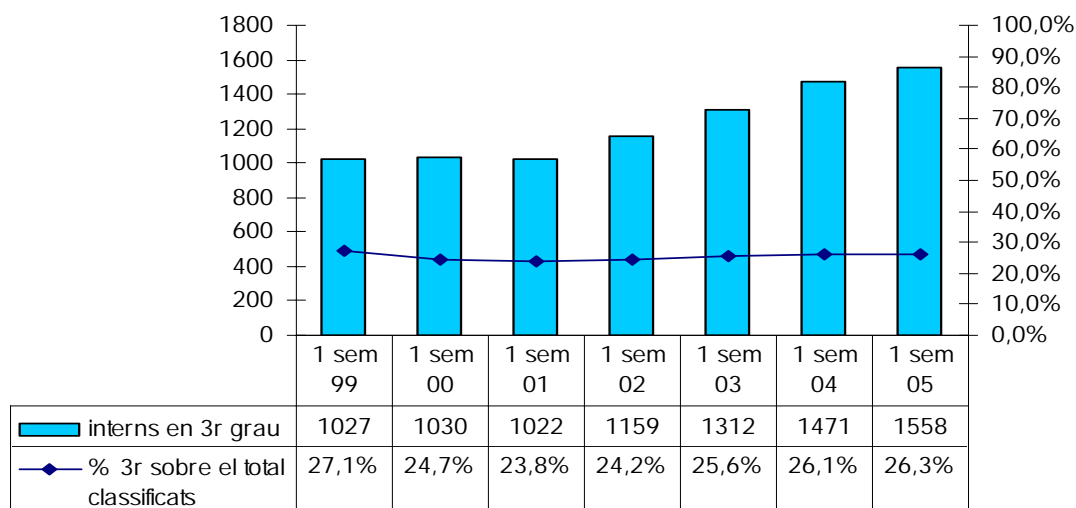


Font: Elaboració pròpia a partir de les dades de l'Àrea de Planificació i Projectes Estratègics  
Dades recollides l'últim dia de cada semestre

Per a la recerca que ens ocupa, hem cregut rellevant obtenir també algunes dades referents a l'evolució de la població penitenciària catalana que ha estat classificada en 3r grau al llarg d'aquests anys i a la qual, consegüentment, se li aplica el règim obert, tal i com preveu la Llei<sup>4</sup>.

Com es pot veure en el gràfic següent, també hi ha hagut un increment de persones que han passat per 3r grau, fruit del creixement de població penitenciària que esmentàvem, si bé aquest augment es reflexa poc respecte al total de persones encarcerades, amb 2 punts en aquests 6 anys. Ha passat del 16,7% que representava el 3r grau l'any 1999 respecte al total de persones encarcerades, al 18,8% de l'any 2005. Si ens fixem a més en el percentatge que suposen les persones classificades en 3r grau respecte al total de persones classificades, veiem que la mitjana s'ha situat en el 25,4% i s'ha mogut ben poc en aquests darrers anys. Aquest percentatge hauria de créixer si es compleixen els objectius i previsions de la política penitenciària prevista pel quadrienni 2004-2007<sup>5</sup>.

Gràfic 3. Evolució de les persones classificades en 3r grau



Font: Elaboració pròpia a partir de les dades de l'Àrea de Planificació i Projectes Estratègics  
Dades recollides l'últim dia de cada semestre

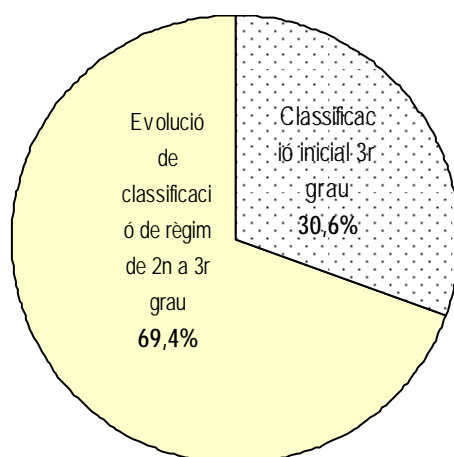
<sup>4</sup> Article 74 i següents del Reglament Penitenciari

<sup>5</sup> Política penitenciària 2004-2007. Departament de Justícia. Objectiu 3.7: "potenciar el règim obert en les condicions necessàries per a la seva eficiència"; Actuacions 4.7. Medi Obert: "Potenciació de l'aplicació de mesures en medi obert i dotació adequada per a la supervisió i control dels seus resultats, amb seguiment dels processos de reinserció, fins arribar a un 30% dels interns penats classificats en 3r grau". Consulta en web

Una proporció d'aquests interns classificats en 3r grau no provenen d'una progressió de grau sinó que ja han estat classificats inicialment en aquesta modalitat. Aquest estudi se centra en aquestes persones que, en el conjunt de l'any de referència per a l'estudi, l'any 2001, implicaven un 30,6% del total de persones que es trobaven en aquells moments en 3r grau.

Així doncs, 1 de cada 3 interns que es troba en 3r grau, ja té aquesta classificació penitenciària des del primer moment de ser classificat, mentre que 2 de cada 3 interns, provenen d'evolució regimental.

*Gràfic 4. Proporció de persones classificades inicialment en 3r grau dins del conjunt de persones classificades en 3r grau l'any escollit pel present estudi, l'any 2001*



Hem volgut saber si aquesta proporció de persones classificades inicialment en 3r grau ha augmentat o ha disminuït al llarg d'aquests darrers 6 anys. En números absoluts, la quantitat de persones classificades inicialment en 3r grau ha anat oscil·lant. La mitjana anual es situa al voltant de 685 persones. Si bé, com es pot veure en la taula 1 el seu pes percentual ha anat disminuint respecte al percentatge de persones que han passat per presó al llarg de cada any. L'any 2004 sembla canviar la tendència i orientar-se a l'alça.

Si ho comparem amb les persones classificades inicialment en 2n grau veiem que es classifiquen inicialment el doble de persones en 2n grau que en 3r. El



pes percentual de 3r no obstant, respecte al total d'interns diferents de cada any, ha anat a la baixa d'una manera suau, però continuada.

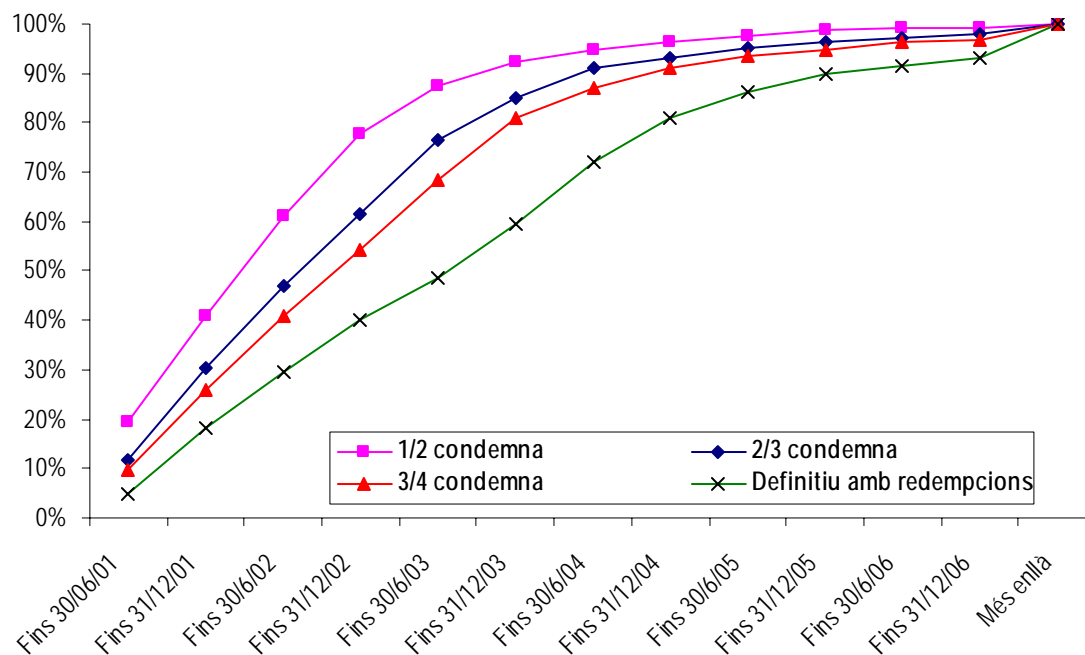
*Taula 1 Evolució de les classificacions inicials en 2n i 3r grau al llarg dels darrers 6 anys*

	<b>Any 1999</b>	<b>Any 2000</b>	<b>Any 2001</b>	<b>Any 2002</b>	<b>Any 2003</b>	<b>Any 2004</b>
Interns diferents	11.132	11.129	11.452	11.860	12.689	13.463
Classificats inicialment en 2n grau	1.369	1.353	1.247	1.307	1.376	1.365
% respecte al total d'interns diferents d'aquell any	12,3	12,2	10,9	11,0	10,8	10,1
Classificats inicialment en 3r grau	803	714	626	634	586	744
% respecte al total d'interns diferents d'aquell any	7,2	6,4	5,5	5,3	4,6	5,5

Ens fixarem ara només en les persones classificades inicialment en 3r grau l'any de referència de l'estudi, l'any 2001. Hem volgut saber quin temps de condemna tenien i havien complert al llarg del temps del seguiment de l'estudi i quan complien cada una de les parts significatives de la condemna, a efectes de saber si es donaven les condicions reglamentàries que donessin accés a beneficis penitenciaris.

Els períodes de compliment de la condemna de les persones classificades inicialment en 3r grau l'any 2001 es distribuïen de la manera que recull el següent gràfic.

Gràfic 5. Compliment de les penes dels interns classificats inicialment en 3r grau en el 2001



Moltes d'aquestes persones ja havien complert presó preventiva anys enrere, havien sortit en llibertat provisional i havien estat condemnades amb posterioritat. Això explicaria que un 40,97% dels classificats inicialment en 3r grau ja hagués complert quasi la meitat de la condemna dins dels primers mesos de compliment com a condemnats.

Al juny de 2004 ja havien arribat a les  $\frac{3}{4}$  parts del compliment de la condemna el 87,1% dels interns classificats inicialment en 3r grau l'any 2001, condició necessària per a la concessió de la llibertat condicional.

Si en canvi es volgués concedir la llibertat condicional avançada, el criteri de compliment de les  $\frac{2}{3}$  parts de la condemna ja el complien al desembre de 2003 el 85,08% dels interns classificats inicialment en 3r grau l'any 2001.

Aplicant el primer criteri com a més restrictiu, a juny de 2004, teòricament haurien de quedar el 12,9% dels interns classificats inicialment en 3r grau (81 interns) en règim obert i la resta hauria d'estar en llibertat condicional o definitiva. I en la data del darrer control realitzat a l'estudi per comprovar la

reincidència o no en el delictes, octubre de 2005, un 88% dels interns classificats inicialment en 3r grau l'any 2001 ja havia d'estar en llibertat definitiva pel compliment sencer de la condemna.

Aquestes dades que acabem de donar anirem al llarg de l'exposició dels resultats de l'estudi contrastant amb el que realment ha passat.

### 1.3. Les dades penitenciàries a europa

Per tenir un referent comparatiu no només espanyol, sinó també europeu, hem recollit les estadístiques dels centres penitenciaris dels diferents països l'any 2001.

*Taula 2. Dades penitenciàries europees*

	Nombre encarcerats	Taxa d'encarcerament per cada 100.000 habitants	nombre places d'encarcerament	Densitat carcerària (p.100 places)
Albània	1.635	48,1	1.383	118
Alemanya	78.707	95,8	76.725	103
Andorra	48	72,5	80	60
Armènia	4.213	111,0	6.340	66
Àustria	6.915	85,1	8.000	86
Bèlgica	8.764	85,4	6.896	127
Bulgària	9.283	114,0	10.236	91
<b>Catalunya</b>	<b>6.301</b>	<b>98,8</b>	-	-
Croàcia	2.623	59,9	3.475	75
Dinamarca	3.150	58,9	3.505	90
Eslovàquia	7.509	139,0	8.929	84
Eslovènia	1.155	58,0	1.072	108
Espanya	40.661	117,0	-	-
Estònia	4.789	350,0	-	-
Finlàndia	3.040	58,7	3.387	90
França	47.005	77,1	48.400	97
Grècia	8.343	79,0	5.284	158
Holanda	15.246	95,4	15.700	97
Hongria	17.119	171,0	10.963	156
Irlanda	3.025	80,0	3.671	82
Irlanda del Nord	877	51,6	1.450	60
Islàndia	110	38,8	138	80
Itàlia	55.136	95,3	42.896	129
Letònia	8.617	364,0	9.591	90
Lituània	10.750	291,0	9.941	108
Luxemburg	357	80,9	-	-
Macedònia	1.413	69,9	2.463	57
Malta	257	67,2	300	86
Moldàvia	10.679	250,0	11.830	90
Noruega	2.666	59,2	2.903	92
Polònia	80.004	207,0	68.198	117
Portugal	13.500	132,0	11.371	119
Regne Unit	67.056	126,0	71.385	94
Romania	50.370	225,0	35.346	143
Rússia	971.496	671,0	946.900	103
Suècia	6.089	68,5	5.808	105
Suïssa	5.160	71,6	6.815	76
Turquia	61.336	93,2	74.069	83
Txèquia	21.206	207,0	20.187	105
Ucraïna	198.885	406,0	216.669	92
Xipre	369	48,6	240	154

Font: Elaboració pròpia a partir de les dades del Consell d'Europa. SPACE 1

S'ha inclòs Catalunya en el llistat i s'ha desagregat de les dades d'Espanya de forma que les dades de l'Estat no inclouen les de Catalunya.

La columna 2 de la taula recull el nombre d'encarcerats, tant penats com preventius.

La taxa de detenció, nombre d'interns per cada 100.000 habitants, (columna 3) és una bona mesura de comparació entre països per obtenir una primera aproximació a les polítiques penitenciàries que s'hi practiquen i que, com es pot veure, sembla ser molt diferents en funció d'aquesta taxa. En aquest *rànk* Catalunya ocupa el lloc 17è i Espanya el lloc 14è entre els 41 països referenciats.

El nombre de places penitenciàries (columna 4) són les oficialment declarades per a cada un dels països. Espanya és un dels que no les ha aportat al Consell d'Europa. Per aquest motiu, tampoc surten referenciades en la columna de Catalunya.

La densitat carcerària (columna 5) s'obté a partir del nombre real de persones encarcerades i ho multiplica per 100 dividit pel nombre de places declarades per cada país. El resultat obtingut també es comparable entre tots els països i ens dona una segona perspectiva respecte a la política penitenciària que practica en aquesta matèria cada país.

De la lectura d'aquesta taula, podem agrupar dos grans apartats d'anàlisi:

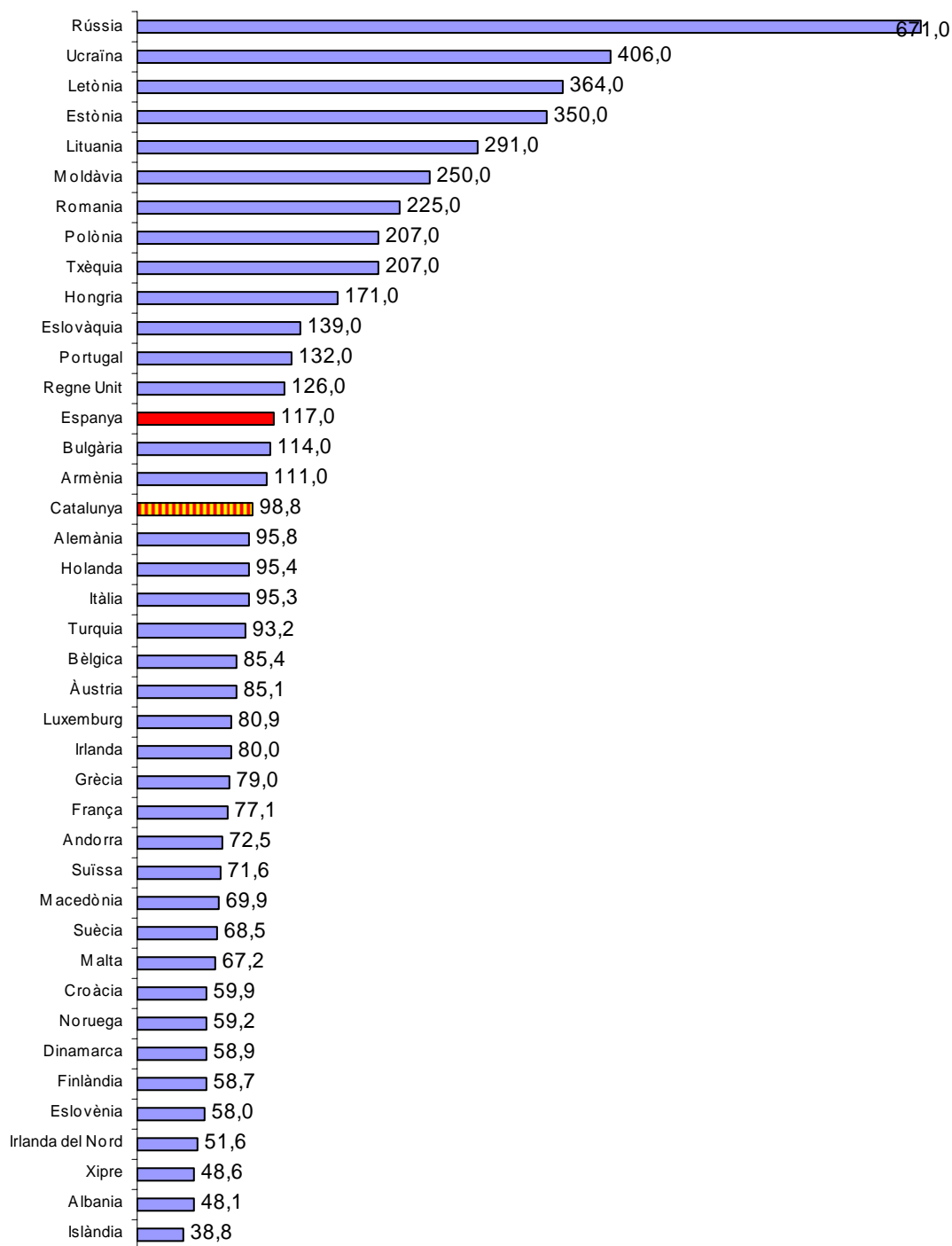
El primer gran apartat té a veure amb el filtre que s'utilitza per encarcerar les persones que han comès fets delictius. El gruix d'aquest filtre s'entreveu diferent, segons el país que es tracti.

Els països nòrdics i els països petits (Xipre, Malta, Croàcia, Macedònia, etc.) són els que tenen les taxes més baixes d'encarcerament, que van des de les 38,8 persones encarcerades per cada 100.000 habitants d'Islàndia, com a taxa més reduïda, a les 69,9 persones de Macedònia, dins d'aquest grup de taxes petites.

Els països de l'antiga Europa de l'Est, en canvi, són els que tenen les taxes més altes, que van des de la de Txèquia amb 207 encarcerats per cada 100.000 habitants, a la més extrema, presentada per Rússia, amb 671. Aquesta darrera taxa de Rússia, és 17 vegades més gran que la que dona Islàndia.

Entremig trobaríem dos grups més: en el segon grup, hi hauria un conjunt de països de la Unió Europea, més Suïssa i Andorra, que tenen taxes d'encarcerament d'entre 70 i 100 interns per 100.000 habitants. En aquest grup s'inclouria Catalunya.

Gràfic 6. Taxa d'encarcerats per cada 100.000 habitants per països i ordenat de major a menor



Font: Elaboració pròpia a partir de les dades del Consell d'Europa

En el tercer grup trobem altres països de la Unió Europea, més Armènia i Bulgària, que tindrien taxes d'encarcerament d'entre 100 i 200. Espanya s'inclouria en aquest grup.

El segon gran apartat d'anàlisi que es pot extreure de la taula europea, té a veure amb la relació entre places disponibles als equipaments penitenciaris i places ocupades, aspecte respecte al qual també trobem grans diferències segons els països.

Així, 22 dels 41 països referenciats declaren tenir més places penitenciàries que nombre total de persones encarcerades. Suposaria el 53,7% del total. No hi ha una característica clara d'agrupació respecte als països que millors percentatges presenten en aquesta matèria. Trobem Macedònia en l'extrem inferior, amb una taxa de densitat carcerària del 57%, però també altres països com Armènia, Andorra, Croàcia, Suïssa i Islàndia amb taxes per sota del 80%, sense que sapiguem trobar característiques demogràfiques, sociològiques o criminològiques que puguin explicar aquestes agrupacions.

En canvi, 15 països estarien per sobre de la seva capacitat. Suposarien el 36,6% del total de països referenciats. En l'extrem més sobreocupat trobem a Grècia, Hongria i Xipre, amb un 158%, 156% i 154% respectivament de sobreocupació a les presons, i on hi també destaquen Romania, Itàlia i Bèlgica en ordre decreixent, per sobre del 120%.

Espanya i Catalunya es trobarien dins dels 4 que no aporten dades a Europa en aquesta matèria, com ja hem esmentat anteriorment.

Si abans en l'apartat 1.2 hem mostrat l'evolució de la població encarcerada catalana en funció de la seva situació processal, ara mostrem aquesta mateixa situació entre preventius i penats amb la comparativa europea.

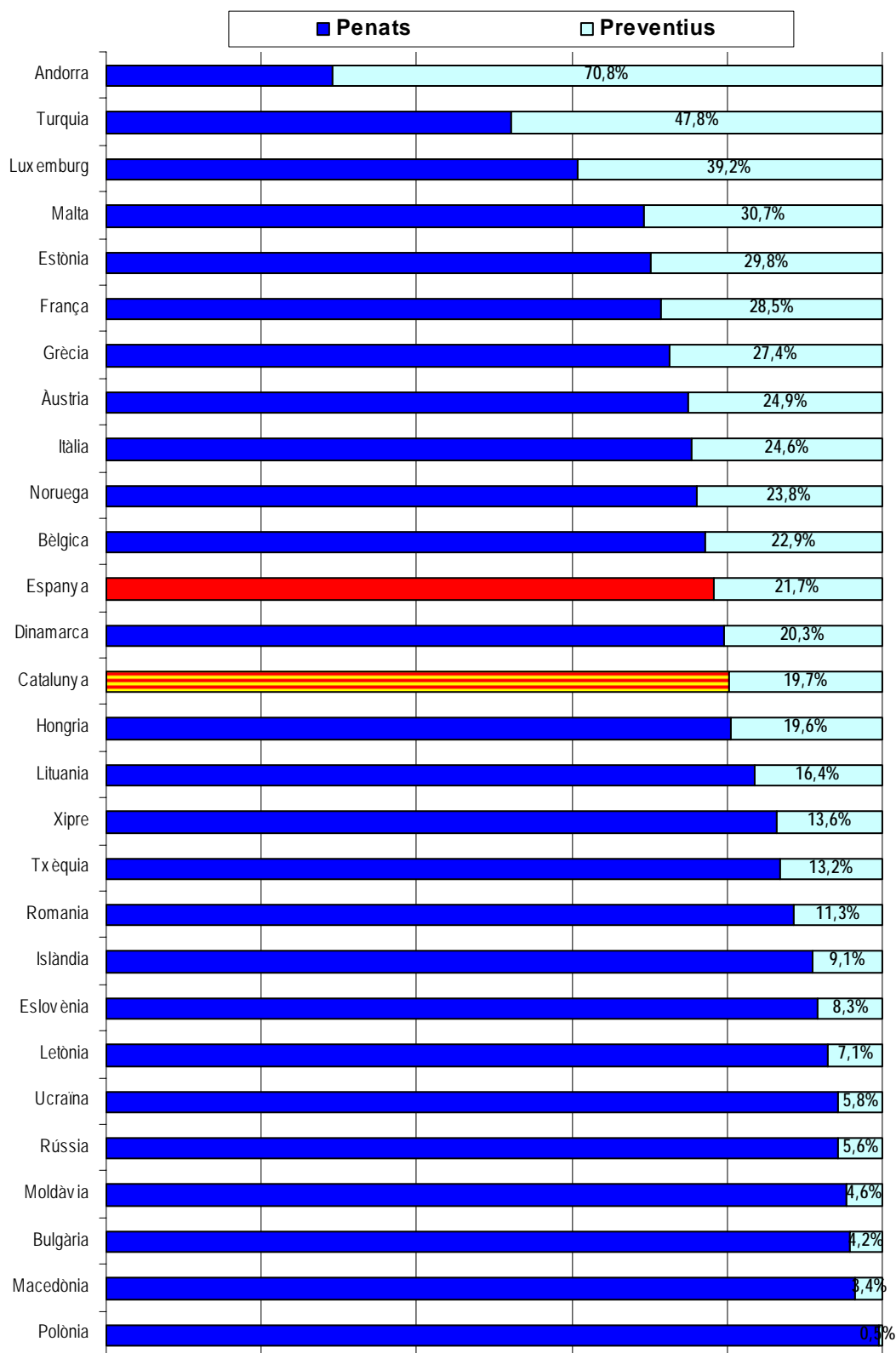
Només es recullen aquells països que han aportat dades respecte a aquest tema a les estadístiques del Consell d'Europa de l'any 2001. El gràfic 7 mostra la distribució.

Destaquem el següent:

La mitjana de persones preventives a la presó a Europa se situa en el 20%. Catalunya es troba una mica per sota (19,7%), just a la meitat de la taula i Espanya una mica per sobre (21,7%).



Gràfic 7. Distribució de la població encarcerada europea en funció de la seva situació processal



Font: Elaboració pròpia a partir de les dades del Consell d'Europa

Els països de l'antiga Europa de l'Est se situen en l'extrem amb menys persones en situació de presó preventiva i més persones ja condemnades a penes privatives de llibertat.

Com a conclusió de les dades presentades pel Consell d'Europa veiem que Catalunya es troba 24 països dels 41 estudiats amb taxes d'encarcerament més baixes. Espanya en té 27.

Si mirem la situació processal, Catalunya té per davant 15 països dels 28 que presenten dades en aquesta matèria amb percentatges més baixos de persones encarcerades sense condemna. Espanya en té 17.

## 2. La recerca

En del Pla d'actuació anual per a 2004 del Centre d'Estudis Jurídics i Formació Especialitzada es va aprovar el desenvolupament d'una recerca que estudiés, per primer cop al nostre territori, el perfil i l'evolució criminològica de les persones a qui l'Administració penitenciària catalana classifica inicialment en 3r grau, un cop es confirma la condemna a presó i inicien el seu compliment.

La necessitat i l'oportunitat d'aquesta recerca es concreta en l'interès del Departament de Justícia de potenciar l'aplicació del règim obert<sup>6</sup>, i que aquesta potenciació es faci amb supervisió i control dels seus resultats i seguiment dels processos de reinserció. La investigació que els presentem aporta dades específiques sobre els interns penats classificats inicialment en 3r grau i sobre els resultats que aquesta classificació té en relació amb la futura reincidència/no reincidència d'aquests interns.

Aquest coneixement ha de permetre aprofundir en l'eficàcia d'aplicació d'aquest règim, ja que els resultats aporten millores en els processos de classificació inicial en 3r grau, i propostes per tal de millorar-ne els resultats.

No es pot obviar que la concessió del règim obert a persones condemnades a privació de llibertat, és un tema especialment sensible en la nostra societat que provoca tota mena de reaccions a favor i en contra. Cal tenir especial cura en transmetre pedagògicament els continguts i els resultats que aquestes mesures impliquen. No en va, quan es va presentar per part del Conseller de Justícia al Parlament de Catalunya el document de *Política Penitenciària de Catalunya pel període 2004-2007*, els mitjans de comunicació van ressaltar com a notícia destacada de tota la seva exposició, el fet que una de les 23 mesures proposades per millorar la política penitenciària fos l'increment fins al 30% del nombre d'interns penats classificats en tercer grau.<sup>7</sup>

L'interès fonamental de la recerca se centra en què permetrà a la Secretaria de Serveis Penitenciaris, Rehabilitació i Justícia Juvenil (SSPRJJ, a partir d'ara)

---

<sup>6</sup> Objectiu 3.7 del document *Política penitenciària 2004-2007 proposta de línies estratègiques, objectius i actuacions*: "Potenciar el règim obert en les condicions necessàries per a la seva eficiència" Departament de Justícia. Generalitat de Catalunya. [http://www.gencat.net/justicia/acgov/plappenit/pla\\_pol\\_penit.pdf](http://www.gencat.net/justicia/acgov/plappenit/pla_pol_penit.pdf)

conèixer els perfils de la població a qui s'aplica inicialment aquesta mesura i contrastar els resultats de reincidència amb els que es donen en la població penitenciària en general. També pot aportar elements per valorar la suficiència o no de les intervencions que es fan en aquest col·lectiu de persones i discriminar amb més precisió el grup diana a qui es pot aplicar amb majors garanties.

Per al Centre d'Estudis Jurídics i Formació Especialitzada (CEJFE, a partir d'ara), aportarà elements per a la planificació de la formació del personal de la SSPRJ en aquesta matèria.

Per als Jutges i Fiscals aportarà indicadors d'eficàcia respecte a la mesura, ajudarà a la presa de decisions pel que fa a la concessió o denegació i ha de facilitar la millora en quant a la coordinació entre les institucions judicials que imposen i les administratives que apliquen.

També ha de resultar una bona eina informativa per adequar la gestió de recursos que s'hi destinen i facilitar-ne la seva coordinació entre totes les institucions implicades.?

Per al públic especialitzat, aportarà un coneixement nou, atès que no existeix en aquests moments cap estudi publicat respecte al tipus de perfil del penat classificat inicialment en tercer grau ni respecte a l'adequat ús d'aquesta opció classificadora en termes de reincidència.

## **2.1. Finalitats**

Es tracta de donar a conèixer els resultats de l'aplicació de la classificació inicial en 3r grau i els seus resultats en termes de reincidència penitenciària, amb la finalitat d'ajudar a millorar, potenciar i ampliar el camp d'actuació del règim obert, com a eina immillorable per al treball de reinserció a la societat de les persones sotmeses a una pena de privació de llibertat.

---

<sup>7</sup> El Periódico 28/05/04.

### **2.1.1.- Objectius**

1. Conèixer el perfil del penat (personal, social, penal i penitenciari) que és classificat inicialment en 3r grau.
2. Conèixer quina és l'evolució penitenciària d'aquests penats al llarg del seu internament, les incidències que es produeixen i la taxa de reincidència<sup>8</sup>.
3. Comparar el perfil d'aquest tipus de penat amb el que és classificat inicialment en règim ordinari, per saber quines són les diferències.
4. Conèixer els criteris de classificació emprats per l'Administració penitenciària catalana, per proposar o no aquesta classificació inicial, i identificar els casos en què hi ha hagut amb posterioritat reincidència en el delictes.
5. Aportar propostes per gestionar més eficaçment la concessió del 3r grau penitenciari des de la classificació inicial fins a les pautes de seguiment posterior.

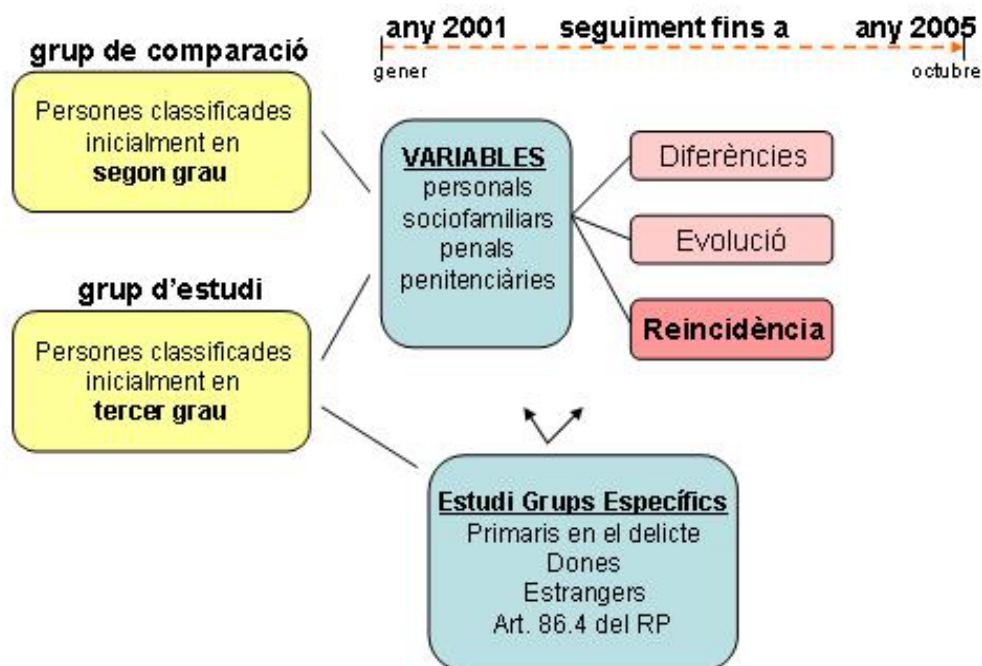
### **2.1.2. El model d'anàlisi de la recerca**

A partir de les finalitats de la recerca, els objectius i les hipòtesis que acabem de formular el model d'anàlisi que hem seguit en la recerca es reflecteix en el gràfic 8.

---

<sup>8</sup> El concepte de reincidència és el de reincidència penitenciària. Es concreta en considerar reincidència les persones que han comès un nou delictes que implica nou ingrés a la presó, amb data posterior a la data d'accés efectiu al règim obert de la *pena base*.

Gràfic 8. Model d'anàlisi de la recerca.



La recerca ha seleccionat una mostra d'individus de la població que l'any 2001 van ser classificats inicialment en 3r grau i estudia el perfil individual d'aquestes persones, les dades sociodemogràfiques i també les penals i les penitenciàries.

Per poder comparar les dades, agafa una mostra de persones de la població que l'any 2001 van ser classificades inicialment en 2n grau i en fa les mateixes anàlisis. En aquest grup no s'ha seguit l'evolució postpenitenciària atès que molts dels subjectes de la mostra no han sortit encara, pel tipus de condemnes més llargues que se'ls hi han imposat.

Les comparacions en quant a la reincidència, el temps que triguen a reincidir i altres característiques referides al perfil del reincident, s'han fet de les persones classificades inicialment en 3r grau en relació amb els resultats de l'estudi de reincidència penitenciària a Catalunya (Luque, Ferrer i Capdevila, 2005).

Per l'interès que pot tenir la informació sobre certs col·lectius minoritaris, s'ha fet una explotació de dades específica per als grups següents: dones,

estrangers, primaris en el delictes i persones a qui en algun moment del temps que dura l'estudi se'ls ha aplicat l'article 86.4 del Reglament Penitenciari<sup>9</sup>.

### **2.1.3.- Hipòtesis**

- 1. El perfil personal i social del penat classificat inicialment en 3r grau és més normalitzat que el perfil del penat classificat inicialment en 2n grau*

S'espera trobar diferències significatives entre les característiques personals i socials dels penats, de manera que el perfil del penat classificat inicialment en 3r grau presenti menys variables de risc per a la comissió d'actes delictius que el que es classifica en règim ordinari.

- 2. En del perfil dels penats classificats inicialment en 3r grau, s'espera trobar proporcionalment més dones que homes, més espanyols que estrangers i persones de més edat que no pas joves, en comparació amb les dades generals penitenciàries.*

Seguint els resultats de la literatura científica i criminològica s'espera trobar més proporció de dones que d'homes i més persones madures que joves del que els correspondria segons la distribució general de població penitenciària, pel fet que el perfil criminològic de dones i d'adults és menys conflictiu que el de barons i joves, respectivament.

D'altra banda, s'espera trobar més espanyols que estrangers dins dels classificats inicialment en 3r grau pel fet que tenen més resolts els problemes relacionats amb l'habitatge i el treball.

- 3. Els antecedents penals i penitenciaris de l'intern classificat inicialment en 3r grau són mínims o no en tenen.*

---

<sup>9</sup> Reial Decret 190/1996, de 9 de febrer, pel qual s'aprova el Reglament penitenciari. L'article 86.4 es refereix sobre *sortides de l'establiment penitenciari*, dins del capítol III de *règim obert* i diu: "En general, el temps mínim de permanència al centre és de vuit hores diàries, i s'ha de pernoctar a l'establiment, llevat de quan, de manera voluntària, l'intern accepti el control de la seva presència fora del centre mitjançant dispositius telemàtics adequats proporcionats per l'Administració penitenciària o altres mecanismes de control suficient, cas en que només han de romandre a l'establiment durant el temps fixat pel seu programa de tractament per a la realització d'activitats de tractament, entrevistes i controls presencials."

S'espera trobar molts penats que es classifiquin inicialment en 3r grau que siguin primaris en el delicte, amb pocs o cap antecedents ni tampoc amb causes pendents.

S'espera trobar condemnes curtes i per delictes comesos fa temps, sense que hi hagi hagut, en el període de resolució del procediment judicial, nous fets delictius comesos per la persona penada.

S'espera trobar persones que hagin complert part de la condemna com a preventius fa temps i que des de la sortida en llibertat provisional fins a la confirmació de la sentència i l'obligatorietat de complir la resta de condemna a presó, han refet la seva vida deixant enrere els problemes que els van portar a delinquir.

4. *Les persones classificades inicialment en 3r grau han comès delictes a la condemna base relacionats amb les drogues majoritàriament o delictes contra la propietat. Per contra s'espera trobar pocs casos en què els delictes que motivin la classificació inicial hagin sigut contra les persones i contra la llibertat sexual.*

En el grup de classificats inicialment en 3r grau hi haurà un percentatge més alt de persones que hagin comès delictes sense violència que en el grup de classificats en 2n grau. En aquest sentit, el grup de delictes *contra les persones* i el grup de delictes *contra la llibertat sexual* es presentaran en proporcions majors i significativament diferents en el grup de persones classificades en 2n grau.

Malgrat la literatura científica situa els delictes *contra la propietat* com els que proporcionalment tenen més reincidència, s'espera trobar més casos proporcionalment en classificació inicial en 3r grau que en 2n grau, sempre que els delictes *contra la propietat* tinguin condemnes curtes, no impliquin violència contra les persones (robatoris amb intimidació, robatoris amb violència, robatoris amb intimidació o violència), i no tinguin la consideració de *delicte continuat*.



5. *L'evolució penitenciària dels classificats inicialment en 3r grau és molt més positiva que els classificats en 2n grau i presenten una taxa de reincidència més baixa*

S'espera trobar menys incidents, faltes, sancions i regressions de grau en el col·lectiu dels classificats inicialment en 3r grau que en el grup de comparació de 2n grau.

També creiem que la taxa de reincidència serà menor que la de la població penitenciària catalana, que se situa en el darrer estudi publicat en el 37,4%.<sup>10</sup>

S'espera trobar una major proporció de persones que acabin complint la pena en llibertat condicional que l'obtinguda en el darrer estudi de població penitenciària catalana, que situava aquesta proporció per a la població en general en el 32,2%<sup>11</sup>.

En canvi, aquest percentatge d'aplicació de la llibertat condicional serà similar per als classificats inicials en 3r grau que per al grup de persones *no reincidents* en l'estudi de reincidència penitenciària esmentat, que era del 84,4%<sup>12</sup>

6. *En el grup de persones classificades inicialment en 3r grau s'espera trobar poques diferències significatives entre el perfil del reincident i del no reincident*

En del grup dels que han estat classificats inicialment en 3r grau, les variables que poden explicar les diferències entre el col·lectiu de reincidents i el de no reincidents no estan recollides o informades en els expedients dels penats, per la qual cosa no es podrà discriminar quines són les variables o factors de risc que més incideixen, dins d'un grup que ja de per si presenta poques variables de risc. Aquest fet és una constatació que hem vingut apreciant en els darrers estudis de reincidència, tant d'adults com de menors.

7. *En el grup de persones classificades inicialment en 3r grau, s'espera trobar diferències de perfil personal, penal, processal i penitenciari entre*

---

<sup>10</sup> Luque, Ferrer i Capdevila (2005), *La reincidència penitenciària a Catalunya*. Pàg.97

<sup>11</sup> Luque, Ferrer i Capdevila(2005) Ob cit. Pàg.90

*els que se'ls hi aplica l'article 82 del Reglament Penitenciari (obert restringit)<sup>13</sup>, els que se'ls hi aplica l'article 83 del RP (obert comú)<sup>14</sup>, els que se'ls hi aplica l'art.86.4 del RP (amb control telemàtic o sense), els que se'ls hi aplica l'art.104.4 del RP (per malaltia greu)<sup>15</sup>, i els que se'ls hi aplica l'art.182 del RP (internament en centre de deshabitació de drogodependències o altres addiccions)<sup>16</sup>*

Els perfils de les persones classificades inicialment en 3r grau variaran en funció de l'article del Reglament Penitenciari que hagi primat per a la seva classificació.

Hi haurà una menor reincidència en els casos dels articles 83 i 86.4 del RP que en el conjunt de persones classificades inicialment en tercer grau.

---

<sup>12</sup> Luque, Ferrer i Capdevila (2005)Ob.cit. Pàg.118

<sup>13</sup> Article 82 del Reglament Penitenciari: "Règim obert restringit.

1. *En els casos de penats classificats en tercer grau amb una peculiar trajectòria delictiva, personalitat anòmla o condicions personals diverses, i també quan hi hagi impossibilitat d'exercir una feina a l'exterior o ho aconselli el seu tractament penitenciari, la junta de tractament pot establir la modalitat en règim obert adequada per a aquests tipus d'interns i restringir les sortides a l'exterior, i establir les condicions, els controls i els mitjans de tutela que s'hagin d'observar, si escau, durant aquestes sortides.*

2. *Als efectes de l'apartat anterior, en el cas de dones penades classificades en tercer grau, quan s'acrediti que hi ha impossibilitat d'exercir una feina remunerada a l'exterior, però consti, amb un informe previ dels serveis socials corresponents, que exercirà efectivament les tasques de feina domèstica al seu domicili familiar, s'han de considerar aquestes tasques com a treball a l'exterior.*

3. *La modalitat de vida a què es refereix aquest article té com a objectiu ajudar l'intern a iniciar la recerca d'un mitjà de subsistència per al futur o, si no n'hi ha, a trobar alguna associació o institució pública o privada per donar-li suport o acollir-lo en el moment de la seva sortida en llibertat.*

4. *Aquesta modalitat de vida s'ha d'assimilar, tant com sigui possible, als principis del règim obert a què es refereix l'article següent.*

<sup>14</sup> Article 83 del Reglament Penitenciari: "Objectius i principis del règim obert:

1. *L'activitat penitenciària en règim obert té com a objectiu potenciar les capacitats d'inserció social positiva que presenten els penats classificats en tercer grau, realitzant les tasques de suport i d'assessorament i la cooperació necessària per afavorir la seva incorporació progressiva al medi social.*

2. *L'exercici d'aquests funcions es regeix pels principis següents....."*

<sup>15</sup> Art.104.4 del Reglament Penitenciari. "Els penats malalts molt greument amb patiments incurables, segons informe mèdic, amb independència de les variables que intervenen en el procés de classificació, poden ser classificats en tercer grau per raons humanitàries i de dignitat personal, tenint en compte la dificultat per delinquir i la seva escassa perillositat"

<sup>16</sup> Article 182 del Reglament Penitenciari. "Internament en un centre de deshabitació i en un centre educatiu especial.

1. *El centre directiu pot autoritzar l'assistència en institucions extrapenitenciàries adequades, públiques o privades, de penats classificats en tercer grau que necessitin un tractament específic per a la deshabitació de drogodependències o altres addiccions, i n'ha de donar compte al jutge de vigilància.*

2. *L'autorització ha d'estar sotmesa a les condicions següents, que s'han de constatar en el protocol de l'intern instruït a aquest efecte: a) programa de deshabitació aprovat per la institució d'acollida, que ha de contenir el compromís exprés de la institució d'acollir l'intern i de comunicar al centre penitenciari les incidències que sorgeixen en el tractament b) consentiment i compromís expressos de l'intern per observar el règim de vida propi de la institució d'acollida; c) programa de seguiment de l'intern, aprovat conjuntament pel centre penitenciari i la institució d'acolliment, que ha de contenir els controls oportuns establerts pel centre, l'acceptació prèvia i expressa del qual per l'intern és un requisit imprescindible per poder concedir l'autorització..."*

S'espera trobar una major reincidència en els casos d'art.82 i art.182 del RP que en el conjunt de persones classificades inicialment en tercer grau.

No s'espera trobar prou casos de l'art.104.4 del RP, per poder extreure conclusions.

## **2.2. Metodologia**

### **2.2.1.- Població i mostra**

#### 2.2.1.1. Població

La població objecte d'estudi la componen tots aquelles persones internes en un centre penitenciari que en el decurs de l'any 2001 van ser classificades inicialment en 3r grau en qualsevol de les modalitats (obert restringit, obert comú, tractament per toxicomania, tractament educatiu, per edat o per malaltia incurable). El conjunt total d'aquesta població per l'any 2001 és de 626 interns.

Per al grup de comparació, la població són totes les persones internes en centres penitenciaris que en el decurs de l'any 2001 van ser classificats inicialment en 2n grau. El conjunt total d'aquesta població per l'any 2001 és de 1.247 interns.

#### 2.2.1.2. Selecció de la mostra

La mostra per al grup d'estudi és de 304 interns seleccionats a l'atzar. Amb aquesta mostra, per a  $p=q=50$  i un interval de confiança del 95,5%, s'obté un error de  $\alpha=\pm 4,12$ <sup>17</sup>

La mostra per al grup de comparació és de 307 interns seleccionats a l'atzar. Amb aquesta mostra, per a  $p=q=50$  i un interval de confiança del 95,5%, s'obté un error de  $\alpha=\pm 4,96$ <sup>18</sup>

Taula 3 Fitxa tècnica

<b>Àmbit territorial</b>	Catalunya
<b>Univers</b>	626 interns que han estat classificats inicialment en tercer grau durant l'any 2001 (Grup d'estudi) 1.247 interns que han estat classificats inicialment en segon grau durant l'any 2001 (Grup de comparació)
<b>Grandària de la mostra</b>	304 penats classificats inicialment en tercer grau (grup d'estudi) 307 penats classificats inicialment en segon grau (grup de comparació)
<b>Error mostral</b>	Error teòric $\alpha=\pm 4,12$ per a dades de classificació inicial en tercer grau; interval de confiança del 95,5%; $p=q=50$ Error teòric $\alpha=\pm 4,96$ per a dades de classificació inicial en segon grau; interval de confiança del 95,5%; $p=q=50$
<b>Període de seguiment de reincidència (només tercer grau)</b>	Seguiment màxim de 4 anys i 10 mesos (gener 2001-octubre 2005) Seguiment mínim de 3 anys i 10 mesos (desembre 2001-octubre 2005)

### 2.2.2.- El calendari de la recerca

Anys 2004/ 2005	3/4	5/6	7/9	10/11	12/1	2/3	4/5	6/7	9/10	11/12
Concreció encàrrec, recerca bibliogràfica i disseny inicial										
Elaboració qüestionari, pilotatge i rectificacions										
Preses de decisions i conformació de l'equip										
Treball de camp										
Creació de la base de dades i introducció de les dades										
Anàlisi estadística										
Discussió de resultats										
Elaboració de l'informe final										

$$^{17} \alpha = \sqrt{\frac{4pqN - 4pqn}{n(N-1)}} = \sqrt{\frac{(4 \times 50 \times 50 \times 626) - (4 \times 50 \times 50 \times 304)}{304 \times 625}} = \pm 4,12$$

$$^{18} \alpha = \sqrt{\frac{4pqN - 4pqn}{n(N-1)}} = \sqrt{\frac{(4 \times 50 \times 50 \times 1.247) - (4 \times 50 \times 50 \times 307)}{307 \times 1.246}} = \pm 4,96$$

### 2.2.2. Font de les dades

Les dades utilitzades són dades secundàries, obtingudes de la consulta dels expedients informàtics dels interns en el SIPC (Sistema Informàtic Penitenciari Català).

També s'han consultat els expedients físics dels interns que resten arxivats al Centre Directiu de la Secretaria de Serveis Penitenciaris, Rehabilitació i Justícia Juvenil.

Les dades es recollien en una plantilla feta expressament per a la recerca i que s'adjunta en l'annex 1.

Seguint aquest protocol de la plantilla de recollida de dades, els treballadors de camp omplien les dades personals i algunes de les penals seguint els expedients informàtics (antecedents, tipus d'excarceració en condemnes prèvies, etc.). Posteriorment, es localitzaven els expedients físics, que es trobaven repartits per les seccions de la SSPRJ, segons la situació administrativa en què es trobava el penat (d'alta en una presó en compliment en règim ordinari, en règim obert, o en llibertat condicional o baixa per llibertat definitiva). Per localitzar aquests expedients es feia servir una base de dades interna de la SSPRJ anomenada *Anexac*, que permet l'accés al número d'ordre de l'expedient o SAC i la localització en la secció corresponent. Aquesta localització dels expedients seleccionats de la mostra ha comportat una part important del temps invertit pels treballadors de camp que en principi no es preveia que fos tant costós.

Les variables individuals i sociofamiliars s'extreien dels informes del criminòleg, psicòleg i del treballador social inclosos en l'expedient físic de l'intern.

També es recollien de l'expedient físic les argumentacions que motivaven la classificació inicial en 3r grau, o en el seu cas, en el grup de comparació la classificació en 2n grau. Aquest procediment de classificació podia ser de dues formes.

La primera i més freqüent és per *via ordinària*: la Junta de Tractament fa una proposta de classificació i la remet a la SSPRJJ que com a Centre Directiu pren la decisió ratificant-la o modificant-la en funció dels seus arguments.

El segon procediment és l'anomenat per *via executiva*: quan la pena aplicada és igual o inferior a un any i existeix unanimitat en l'adopció de l'acord de la Junta de Tractament. En aquest cas la decisió final, sinó hi ha recurs, és d'aquesta Junta. Era freqüent trobar molt poca informació sobre l'intern en els casos en què s'ha procedit per la *via executiva*.

En un principi es va pensar a estudiar les oposicions de fiscalia a les mesures de classificació inicial preses per l'Administració, però finalment es va desistir d'aquesta pretensió ja que en l'expedient només es trobava la documentació que explicitava una oposició a la mesura quan aquesta implicava un canvi de grau.

### **2.2.3. Les variables**

Recollim a continuació les variables que s'han tingut en compte en la recerca. El procediment seguit per a la selecció fou en primer lloc seleccionar aquelles que millor responguessin als objectius de la recerca, segons el model d'anàlisi. En segon lloc es va realitzar un pilotatge amb una dotzena de casos, per conèixer realment quina informació es trobava disponible en els expedients dels penats i si la forma com estava recollida la informació responia a les preguntes que ens formulàvem. Posteriorment al pilotatge, es va refer la plantilla de recollida de dades, així com el concepte d'algunes variables fins a concretar la redacció definitiva que consta a continuació.

Taula 4. Variables individuals i sociofamiliars (grup estudi / grup de comparació)

Variable	Descripció	Tipus	Categories	Tractament	
Id. Expedient	Número identificació de la persona que consta en el SIPC (Sistema informàtic penitenciari català).	Numèrica		Es	recull directament
Data de naixement		Data		Es	recull directament
Sexe		Qualitativa dicotòmica	(1) home; (2) dona	Es	recull directament
Nacionalitat		Qualitativa politòmica	Segons la relació de països	Recollida directament	
Àrea Geogràfica de procedència		Qualitativa politòmica	(1)Espanya; (2)UE; (3) Resta Europa; (4)Magrib; (5)Resta Àfrica; (6)Centre i Sud Amèrica; (7)Àsia; (8)Resta del Món	Generada a partir de la nacionalitat	
Espanyol/estranger		Qualitativa dicotòmica	(1) Espanyol (2) Estranger	Generada a partir de la nacionalitat	
Temps d'estada estrangers nousvinguts	Temps que porten a Espanya les persones estrangeres en el cas que siguin nousvingudes, en el moment de la classificació inicial	Qualitativa politòmica	(1) menys d'un any (2) entre 1 i 3 anys (3) més de 3 anys	Es	recull directament
Estabilitat familiar dels estrangers nousvinguts	Procés migratori de la persona estrangera sola o acompanyada i de qui? (en el moment de la classificació inicial	Qualitativa politòmica	(1) sol (2) reagrupació familiar (3) segona generació (6) altres	Es	recull directament
Regularització de l'estada dels estrangers	Situació administrativa al país, en el moment de la classificació inicial	Qualitativa politòmica	(1) en situació irregular (2) només amb permís de residència (3) amb permís de residència i treball (4) amb ordre d'expulsió no executada (6) altres	Es	recull directament
Toxicologia en actiu?	Ser consumidor / depenent de substàncies toxicològiques (excepte tabac) en el moment de la classificació inicial	Qualitativa dicotòmica	(1) No (2) Sí	Es	recull directament
Tractament de la seva toxicologia?	Es troba en el moment de la classificació inicial sotmès a tractament de la seva toxicomania	Qualitativa dicotòmica	(1) No (2) Sí	Es	recull directament
Edat inici consum de tòxics		Data		Es	recull directament si consta, o es genera a partir de la data de naixement, si hi ha l'any
Malaltia física crònica	Patir alguna malaltia crònica reconeguda en el moment de la classificació inicial	Qualitativa dicotòmica	(1) No (2) Sí	Es	recull directament
Salut mental	Patir alguna malaltia mental reconeguda o diagnosticada, en el moment de la classificació inicial	Qualitativa dicotòmica	(1) No (2) Sí	Es	recull directament
Suport familiar	Disposar de recolzament afectiu familiar (convivència habitual, relació telefònica, visites, etc.) en el moment de la classificació inicial	Qualitativa politòmica	(1) No (2) Sí, ascendents, germans, oncles, cosins (3) Sí, cònjuge	Es	recull directament
Té parella?	Disposa d'estabilitat emocional (convivència habitual, relació telefònica, visites, etc.) en el moment de la classificació inicial	Qualitativa dicotòmica	(1) No (2) Sí	Es	recull directament
Té càrregues familiars?	Té càrregues, responsabilitats familiars (convivència habitual, relació telefònica, visites, etc.) en el	Qualitativa dicotòmica	(1) No (2) Sí	Es	recull directament

	moment de la classificació inicial				
Antecedents delictius família 1r grau consanguinitat	Consten situacions històriques o actuals en pares, germans, fills, relacionades amb fets delictius	Qualitativa dicotòmica	(1) No (2) Sí	Es directament	recull
Antecedents delictius parella	Consten situacions històriques o actuals en l'actual parella relacionades amb fets delictius	Qualitativa dicotòmica	(1) No (2) Sí	Es directament	recull
Habitatge estable?	Consta una residència estable on viure en el moment de la classificació inicial	Qualitativa dicotòmica	(1) No (2) Sí	Es directament	recull
Estudis	Nivell d'estudis en el moment de la classificació inicial	Qualitativa politòmica	(1) sense estudis (2) només primaris (EGB incompleta, primària, etc.) (3) secundaris (BUP, Batxillerat, CFGM, etc.) (4) Universitaris (6) Altres	Es directament	recull

*Taula 5. Variables penals i penitenciàries prèvies al moment de la classificació inicial*

Variable	Descripció	Tipus	Categories	Tractament
Ingressos previs en presó?	Consten ingressos previs per causes diferents a les penades en la classificació inicial	Qualitativa dicotòmica	(1) No (2) Sí	Es directament recull
Data primer ingrés en presó	Data de la primera entrada en presó per altres delictes diferents als de la classificació inicial	Data		Es directament. L'edat es calcula amb la data de naixement recull
Data sortida primer ingrés en presó	Data de la primera sortida de presó per altres delictes diferents als de la classificació inicial	Data		Es directament L'edat es calcula amb la data de naixement recull
Tipus d'excarceració del primer ingrés	Forma en què va sortir de presó	Qualitativa politòmica	(1) Llibertat condicional (2) llibertat definitiva (3) llibertat provisional (4) suspensió executió pena (5) llibertat per indult (6) altres (extradició/expulsió) (7) No presentat després permís (8) evasió de qualsevol tipus	Es directament recull

Aquestes tres variables anteriors es repeteixen tants cops com ingressos i sortides prèvies acumuli el penat objecte d'estudi



*Taula 6. Variables penals i penitenciàries en el moment de la classificació inicial*

Variable	Descripció	Tipus	Categories	Tractament
És primari en el delictes?	No consten antecedents penals al SIPC a part del que motiva la classificació inicial	Qualitativa dicotòmica	(1) No (2) Sí	Es recull directament
Data fet delictiu pena base		Data		Es recull directament.
Hi ha circumstàncies modificatives de la responsabilitat?	Fets associats al delictes que s'han tingut en compte a l'hora de classificar	Qualitativa dicotòmica	(1) No (2) Sí	Es recull directament
Circumstàncies modificatives atenuants (art.21) (pot haver-hi més d'una)	Fets atenuants associats al delictes que s'han tingut en compte a l'hora de classificar	Qualitativa politòmica	(1) art.21.1 (2)art.21.2 (3)art.21.3 (4)art.21.4 (5)art.21.5 (7) Art.21.6 <sup>19</sup>	Es recull directament
Circumstàncies modificatives agreujants (art.22) (pot haver-hi més d'una)	Fets agreujants associats al delictes que s'han tingut en compte a l'hora de classificar	Qualitativa politòmica	(1) art.22.1 (2)art.22.2 (3) art.22.3 (4) art.22.4 (5) art.22.5 (7) art.22.6 (8)art.22.7 (10) art.22.8	Es recull directament
Quantia de la pena	Sumatori de les diverses penes acumulades a la classificació inicial	Quantitativa		Es recullen els anys, mesos i dies. Posteriorment es converteix tot en dies
Tipus de fet delictiu principal a la pena base	Fet delictiu amb la pena retributiva més gran	Qualitativa politòmica	Veure annex 2	Segons codi de delictes annex 2
Agrupació de delictes principal a la pena base	Tots els delictes s'agrupen en cinc categories, per facilitar l'estudi	Qualitativa politòmica	(1) contra les persones (2) contra la llibertat sexual (3) contra la propietat (4) contra la salut pública (drogues) (5) altres	Es construeix a partir de l'anterior
Nombre de fets delictius acumulats a la pena base		Numèrica		
Causes pendents?	Consten causes penals anteriors pendents de ser jutjades?	Qualitativa dicotòmica	(1) No (2) Sí	Es recull directament
Ha complert presó prèvia a la classificació inicial per la mateixa causa?	Ingressat a presó com a preventiu i sortir en llibertat provisional, o reingressos per sentències recorregudes o altres	Qualitativa dicotòmica	(1) No (2) Sí	Es recull directament
Ingrés voluntari en presó per la pena base que motiva la classificació inicial?	Entra voluntàriament a presó per complir la pena imposada	Qualitativa dicotòmica	(1) No (2) Sí	Es recull directament
Data d'ingrés de la pena base		Data		
Data classificació inicial de la pena base per part de la Junta de Tractament		Data		
Proposta classificació inicial feta per la Junta de Tractament	Tipus de mesura de classificació inicial feta per la Junta de Tractament	Qualitativa politòmica	(1) 1r grau (2) 2r grau (3)3r grau art.82 (4) 3r grau art.83 (5) 3r grau art.104.4 (7) 3r grau art.182	Es recull directament
Data decisió classificació		Data		

<sup>19</sup> Circumstàncies atenuants: art. 21.1: art.21.2:

inicial de la pena base per part del Centre Directiu						
Decisió classificació inicial de la pena base presa pel Centre Directiu	Tipus de mesura de classificació inicial finalment adoptada pel Centre Directiu	Qualitativa politòmica	1) 1r grau (2) 2r grau (3) 3r grau art.82 (4) 3r grau art.83 (5) 3r grau art.104.4 (7) 3r grau art.182	Es directament	recull	
Ha accedit a unitat de règim obert?	La proposta del Centre Directiu s'ha concretat amb l'ingrés a règim obert	Qualitativa dicotòmica	(1) No (2) Sí	Es directament	recull	
Data d'accés efectiu al règim obert		Data		Es directament	recull	
Data incident 1		Data		Es directament	recull	
Tipus incident 1	Descripció segons annex	Qualitativa politòmica	Segons annex 3	Es directament	recull	
Data fer falta 1		Data		Es directament	recull	
Tipus falta 1	Descripció falta segons annex	Qualitativa politòmica	Segons annex 4	Es directament	recull	
Tipus sanció 1	Descripció sanció segons annex	Qualitativa politòmica	Segons annex 5	Es directament	recull	
Quantitat sanció 1	Nombre de dies que dura la sanció	Numèrica		Es directament	recull	
Es repeteix aquesta seqüència tantes vegades com incidents, faltes i sancions hagi recollides a l'expedient						
Tipus d'excarceració de la pena base	Forma en què va sortir de presó	Qualitativa politòmica	(1) llibertat condicional (2) llibertat definitiva (3) llibertat provisional (només prèvies) (4) suspensió executió pena (5) Llibertat per indult (6) Altres (extradició/ expulsió) (7) no presentat després d'un permís (8) evasió de qualsevol tipus	Es directament	recull	
Data d'excarceració		Data				
Incidències evolució situació regimental	Canvis en la situació regimental, en l'ordre com s'han produït i lligades als incidents i sancions anteriors	Qualitativa politòmica	(1) Regressió a 1r grau (2) regressió a 2n grau (3) 3r grau art.82 (4) 3r grau art.83 (5) 3r grau art.104.4 (7) 3r grau art.182 (8) 3r grau art.86.4	Es directament	recull	
Es recull tantes vegades com incidències hi hagi						
Situació a 30.9.04 Situació a 5.10.05	Situació penal i penitenciària del penat en aquestes dates	Qualitativa politòmica	1) 1r grau (2) 2r grau (3) 3r grau art.82 (4) 3r grau art.83 (5) 3r grau art.104.4 (7) 3r grau art.182 (8) 3r grau art.86.4 (amb control telemàtic) (10) 3r grau art.86.4 (sense control telemàtic) (11) llibertat condicional (12) llibertat definitiva (13) preventiu per nova causa (14) penat amb preventiu (15) llibertat provisional	Es directament	recull	
Motius de la regressió	Què fonamenta el retrocés de grau en l'evolució regimental?	Qualitativa politòmica	(1) evolució conductual negativa (2) nou delictes (3) quebramentament o evasió (4) resolució judicial	Es directament	recull	
Data regressió		Data				
Arguments de	Quins arguments consten a	Qualitativa	(1) Delicte antic (2)	Es	recull	

l'Administració per a la proposta de classificació inicial en tercer grau en la pena base	l'expedient per argumentar la classificació inicial en tercer grau? Pot haver-hi diversos arguments no excloents	politòmica	període de normalització en situació de LP (3) sortida en llibertat condicional i ingrés per causa anterior a la que va motivar la LC (4) Primarietat penal, processal i penitenciària (5) gravetat de la pena i quantia de la pena o tenir complerta la meitat de la condemna (6) altres (7) suport familiar (8) actitud prosocial /habilitats socials assolides (10) treball o oferta de treball (11) presentació voluntària (12) tractament toxicomania (13) tractament malaltia	directament
Oposició de fiscalia?	Consta en l'expedient una oposició de fiscalia que impliqui una mesura de regressió de grau, en contra de la proposta que fa l'Administració	Qualitativa dicotòmica	(1) No (2) Sí	Es recull directament
Arguments de fiscalia per la oposició	Arguments que ha utilitzat la Fiscalia per oposar-se a la mesura. Pot haver-hi més d'un	Qualitativa oberta	Oberta	S'han recollit totes les argumentacions fetes per després fer-ne reagrupació
Resolució judicial de la oposició a la classificació inicial en 3r grau	Arguments utilitzats pel jutjat corresponent per resoldre l'oposició a la mesura de classificació inicial en tercer grau	Qualitativa oberta	Oberta	S'han recollit totes les argumentacions fetes per després fer-ne reagrupació

*Taula 7. Variables penals posteriors a la data d'accés efectiu al règim obert (reincidència) (només grup d'estudi)*

Variable	Descripció	Tipus	Categories	Tractament
Data fet posterior	Data en què va cometre un nou fet delictiu, que ha de ser posterior a la data d'accés efectiu al règim obert		Data	
Tipus de fet delictiu	Fet delictiu amb la pena retributiva més gran	Qualitativa politòmica	Veure annex 2	Segons codi de delictes annex 2
Nombre de fets delictius posteriors		Numèrica		

#### **2.2.4. El treball de camp**

El treball de camp es va dur a terme entre el mes de juliol de 2004 i el mes de març de 2005. Posteriorment, el mes d'octubre de 2005, es va fer una revisió de la situació penal i penitenciària que constava al SIPC, per tal d'actualitzar el seguiment de la reincidència. En aquesta revisió només es van recollir les variables referides a la situació penitenciària de la mostra de persones incloses en el grup d'estudi i les variables referides al tipus de delictes comès, en el cas d'existir reincidència.

Durant el mes de juliol de 2004 es va realitzar per part dels responsables de l'estudi el pilotatge d'uns quants expedients per esbrinar 1) quina era la informació recollida respecte a cadascuna de les variables, 2) quines eren les principals dificultats per obtenir la informació necessària per complir amb els objectius proposats i comprovar les hipòtesis de la recerca i 3) quines eren les adaptacions que calia fer al qüestionari que s'havia dissenyat inicialment. El pilotatge també havia de servir per quantificar el temps que es trigava a obtenir la informació desitjada i preveure el temps total necessari per a aquesta fase de la recerca.

Els treballadors de camp van ser seleccionats entre els graduats en criminologia de la Facultat de Dret de Barcelona. Durant el mes de setembre se'ls va formar en la lectura i interpretació dels documents dels expedients físics dels penats, i en els procediments d'accés a les diferents pantalles de la base de dades que conté el SIPC.

El lloc de treball per a l'extracció de dades va ser el centre de treball dels Serveis Centrals de la Subdirecció General de Programes de Rehabilitació i Sanitat de la SSPRJJ a Barcelona. Degut a les dificultats d'espai per treballar amb un grup nombrós d'investigadors i la limitació de recursos informàtics dels quals es podia disposar per a les consultes, es va prendre la decisió de limitar a 2 el nombre de treballadors de camp. Tot i que això allargava el temps que inicialment s'havia previst per al desenvolupament d'aquesta fase, per contra va facilitar l'homogeneïtzació en la interpretació dels expedients. També va facilitar la supervisió dels treballadors de camp per part d'una professional

criminòloga, adscrita a la Secció de Classificació de l'esmentada Subdirecció General i que a la vegada formava part de l'equip investigador d'aquesta recerca. Aquesta supervisió continuada dels treballadors de camp ha garantit la fiabilitat en quant a l'extracció de les dades i la interpretació dels documents que contenen l'expedient del penat, no sempre de fàcil lectura.

Setmanalment, es feia una reunió de coordinació entre els membres de l'equip responsable de l'estudi amb els treballadors de camp per comentar les incidències i per a la presa de decisions davant les diferents casuístiques que s'anaven trobant en l'anàlisi dels casos. Puntualment, la tasca dels treballadors de camp es reforçava amb el suport de dues becàries adscrites a la Unitat d'investigació del CEJFE especialment pel que feia a la recerca d'expedients físics (que finalment va ser una tasca feixuga i de lenta resolució), a completar les dades personals més mecanitzades dels subjectes de la mostra, i a fer altres tasques de revisió i suport.

Es va començar pels expedients del grup d'estudi, és a dir, els 300 casos seleccionats de la mostra que havien estat classificats inicialment en 3r grau. Normalment aquests expedients presentaven un gruix sensiblement inferior d'incidències, sancions, notificacions, canvis de grau, etc., que els expedients de 2n grau que formaven part del grup de comparació. El fet d'haver seguit aquest ordre va facilitar que els treballadors de camp arribessin amb un bon rodatge a l'hora d'abordar la tasca d'explotació d'aquests expedients, molt més complexes de llegir i d'interpretar.

### **2.2.5. Anàlisi de les dades**

Les dades recollides en el qüestionari dissenyat per a la recerca (veure annex 1) van ser posteriorment traspassades a una base de dades en el programa de Microsoft ACCESS específicament preparat per a aquest estudi. Aquest pas intermediari ens va semblar prudent prendre'l atès la llargada del qüestionari (58 variables mínim a introduir, sense comptar els casos que tenien més d'un ingrés previ a presó, més incidents, o més sancions) i el notable nombre de subjectes de l'estudi (611 finalment: 304 del grup d'estudi ,de 3r grau; i 307 del grup de comparació, de 2n grau)

Posteriorment, aquesta base va ser exportada per al seu tractament estadístic al paquet SPSS 13.0, a partir del qual s'ha fet tota l'explotació estadística.

Per a l'anàlisi de dades s'ha descrit en primer lloc la freqüència i distribució de la població estudiada en 3r grau i la seva comparació amb la població de 2n grau. Dins del grup en 3r grau, s'ha estudiat per separat el col·lectiu de dones, el col·lectiu d'estrangers, el col·lectiu de primaris en el delictes i el col·lectiu dels penats que en algun moment del seu compliment penitenciari han rebut l'aplicació del art.86.4 del Reglament Penitenciari, amb control telemàtic o sense. Cal aclarir que aquests grups no són excloents entre ells i per tant podem trobar una persona penada que per la variable seleccionada es trobi, per posar un exemple, dins del col·lectiu de dones i també en el col·lectiu d'estrangers.

En segon lloc, s'ha utilitzat l'estadístic Txi-quadrat per a la comparació de variables categòriques entre grups independents. Pel que fa a la comparació de mitjanes, s'ha utilitzat la prova T-test de comparació de mitjanes per a grups independents i l'ANOVA (anàlisi de variances). També, com s'ha fet amb els estadístics descriptius, l'estudi s'ha fet per a cadascun dels col·lectius estudiats específicament.

### 3. El perfil de la població penitenciària classificada inicialment en 3r grau

#### 3.1. Descripció general del grup d'estudi versus el grup de comparació

Tot seguit es presenta la distribució descriptiva dels 611 subjectes de l'estudi que componen les dues mostres. Per un costat la població estudiada, les persones classificades inicialment en 3r grau, i per l'altre, el grup de comparació de les persones que van ser classificades en el mateix any 2001 inicialment en 2n grau, per poder comparar percentualment en cadascuna de les variables recollides les diferències entre els dos grups.

##### 3.1.1. Les variables individuals

Taula 8. Distribució per sexe

Sexe	Segon grau		Tercer grau	
	n	%	n	%
Home	278	90,6	284	93,4
Dona	29	9,4	20	6,6
<b>Total</b>	<b>307</b>	<b>100,0</b>	<b>304</b>	<b>100,0</b>

Taula 9. Nacionalitat

Nacionalitat	Segon grau		Tercer grau	
	n	%	n	%
Espanyol	220	71,7	264	86,8
Estranger	87	28,3	40	13,2
<b>Total</b>	<b>307</b>	<b>100,0</b>	<b>304</b>	<b>100,0</b>

Taula 10. Àrea geogràfica de procedència

Àrea geogràfica de procedència	Segon grau		Tercer grau	
	n	%	n	%
Espanya	220	71,7	264	86,7
Unió Europea	12	3,9	3	1,0
Resta d'Europa	8	2,6	0	0
Magrib	34	11,1	27	8,9
Resta Àfrica	10	3,3	5	1,6
Centre i Sud Amèrica	17	5,5	5	1,6
Àsia	1	0,3	0	0
Resta del món	5	1,6	0	0
<b>Total</b>	<b>307</b>	<b>100,0</b>	<b>304</b>	<b>100,0</b>

Taula 11. Edat

Edat	Segon grau		Tercer grau	
	mitjana	desviació típica	mitjana	desviació típica
Inici en el consum de tòxics	16,59 anys	4,81	17,41 anys	5,13
Quan el primer ingrés en presó	24,10 anys	6,88	26,16 anys	8,48
Quan el fet delictiu que provoca la pena base	31,53 anys	8,93	31,39 anys	10,68
Quan l'ingrés per pena base	33,42 anys	9,34	35,68 anys	11,23
Quan a l'excarceració de la pena base	-	-	37,40 anys	11,04

Taula 12. Toxicologia en actiu

Toxicologia	Segon grau			Tercer grau		
	n	%	% vàlid	n	%	% vàlid
No	123	40,1	40,7	182	59,9	64,5
Sí	179	58,3	59,3	100	32,9	35,5
No consta	5	1,6		22	7,2	
<b>Total</b>	<b>307</b>	<b>100,0</b>	100,0	<b>304</b>	<b>100,0</b>	100,0

Taula 13. Tractament de toxicologia

Tractament Toxicologia	Segon grau			Tercer grau		
	n	%	% vàlid	n	%	% vàlid
No	130	42,3	58,3	44	14,5	35,2
Sí	93	30,3	41,7	81	26,6	64,8
No consta/no procedeix	84	27,4		179	58,9	
<b>Total</b>	<b>307</b>	<b>100,0</b>	100,0	<b>304</b>	<b>100,0</b>	100,0

Taula 14. Malaltia física crònica

Malaltia física crònica	Segon grau			Tercer grau		
	n	%	% vàlid	n	%	% vàlid
No	233	75,9	88,6	149	49,0	81,0
Sí	30	9,8	11,4	35	11,5	19,0
No consta	44	14,3		120	39,5	
<b>Total</b>	<b>307</b>	<b>100,0</b>	100,0	<b>304</b>	<b>100,0</b>	100,0

Taula 15. Problemes de salut mental

Problemes de salut mental	Segon grau			Tercer grau		
	n	%	% vàlid	n	%	% vàlid
No	193	62,9	81,4	148	48,7	86,0
Sí	44	14,3	18,6	24	7,9	14,0
No consta	70	22,8		132	43,4	
<b>Total</b>	<b>307</b>	<b>100,0</b>	100,0	<b>304</b>	<b>100,0</b>	100,0

Respecte a les variables individuals podem observar com per gènere no hi ha diferències importants en els percentatges. Les dones classificades inicialment



en 3r grau representen el 6,6% de la mostra. Aquests percentatges es mantenen similars als que es presenten en les mitjanes semestrals de les estadístiques de la SSPRJJ per a les dones en el conjunt de la població penitenciària general.<sup>20</sup>

Quant a la nacionalitat, el percentatge d'estrangers que és classificat inicialment en 3r grau (13,2%) és molt inferior al d'estrangers que és classificat en 2n grau (28,3%). Aquestes diferències, com veurem en el capítol específic, s'expliquen per altres variables que incideixen sobre aquesta i que són les que realment influeixen en la valoració inicial de la classificació.

Pel que fa a les edats, les persones classificades en 3r grau han comès el fet delictiu de la *pena base* als 31 anys de mitjana, han ingressat a la presó 4 anys i mig més tard, amb 35 anys i 7 mesos, i l'excarceració s'ha produït als 37 anys i 5 mesos. Els que d'aquest grup tenen antecedents penitenciaris, van entrar per primer cop a presó als 26 anys. Tot i així, les desviacions típiques en les mitjanes d'edat que acabem de donar són molt àmplies, com es pot veure en la taula XX. La desviació típica mesura la dispersió de les puntuacions respecte a la mitjana

a la salut trobem que un 32,9% de les persones classificades inicialment en 3r grau tenen problemes de consum drogues i un 14,5% no s'han posat en tractament d'aquesta toxicomania. Com es pot veure, la diferència amb el grup de comparació de persones classificades en 2n grau és molt gran, ja que són un 58,3% els que tenen problemes de consum drogues i en canvi un 42,3% no s'han posat en tractament per la seva toxicomania.

El percentatge vàlid dels que pateixen malalties físiques cròniques dins dels classificats inicialment en 3r grau és del 19,0%, una mica per sobre que els classificats en 2n grau.

En canvi hi ha més persones que tenen problemes de salut mental entre els classificats inicialment en 2n grau que no en 3r.

---

<sup>20</sup> Primer semestre 2001: 6,9% de dones; Segon semestre 2001: 7,2%. Font: *Estadística bàsica*. Àrea de Planificació i Projectes Estratègics. SSPRJJ. Setembre 2005

### 3.1.2.- Les variables sociofamiliars

Taula 16. Suport familiar

Suport familiar	Segon grau			Tercer grau		
	n	%	% vàlid	n	%	% vàlid
No	49	16,0	20,0	30	9,9	11,8
Si, ascendents /germans/ oncles/ cosins/	131	42,7	53,5	97	31,9	38,2
Sí, cònjuge	65	21,2	26,5	127	41,8	50,0
No consta	62	20,2		50	16,4	
<b>Total</b>	<b>307</b>	<b>100,0</b>	100,0	<b>304</b>	<b>100,0</b>	100,0

Taula 17. Té parella?

Té parella?	Segon grau			Tercer grau		
	n	%	% vàlid	n	%	% vàlid
No	136	44,3	51,9	97	91,9	36,6
Sí	126	41,0	48,1	168	55,3	63,4
No consta	45	14,7		39	12,8	
<b>Total</b>	<b>307</b>	<b>100,0</b>	100,0	<b>304</b>	<b>100,0</b>	100,0

Taula 18. Té càrregues familiars?

Té càrregues familiars?	Segon grau			Tercer grau		
	n	%	% vàlid	n	%	% vàlid
No	142	46,3	55,0	115	37,8	45,3
Sí	116	37,8	45,0	139	45,7	54,7
No consta	49	16,0		50	16,4	
<b>Total</b>	<b>307</b>	<b>100,0</b>	100,0	<b>304</b>	<b>100,0</b>	100,0

Taula 19. Hi ha antecedents delictius a la família amb primer grau de consanguinitat?

Antecedents delictius?	Segon grau			Tercer grau		
	n	%	% vàlid	n	%	% vàlid
No	66	21,5	53,7	88	28,9	72,7
Sí	57	18,6	46,3	33	10,9	27,3
No consta	184	59,9		183	60,2	
<b>Total</b>	<b>307</b>	<b>100,0</b>	100,0	<b>304</b>	<b>100,0</b>	100,0

Taula 20. Antecedents delictius parella?

Antecedents parella?	Segon grau			Tercer grau		
	n	%	% vàlid	n	%	% vàlid
No	19	6,2	51,4	33	10,9	76,7
Sí	18	5,9	48,6	10	3,3	23,3
No consta	270	87,9		261	85,9	
<b>Total</b>	<b>307</b>	<b>100,0</b>	100,0	<b>304</b>	<b>100,0</b>	100,0

Taula 21. Habitatge estable?

Habitatge estable?	Segon grau			Tercer grau		
	n	%	% vàlid	n	%	% vàlid
No	57	18,6	21,8	25	8,2	9,4
Sí	205	66,7	78,2	241	79,3	90,6
No consta	45	14,7		38	12,5	
<b>Total</b>	<b>307</b>	<b>100,0</b>	100,0	<b>304</b>	<b>100,0</b>	100,0

Taula 22. Opció laboral?

Opció laboral?	Segon grau			Tercer grau		
	n	%	% vàlid	n	%	% vàlid
No	175	57,0	68,9	51	16,8	22,2
Sí	79	25,7	31,1	179	58,9	77,8
No consta	53	17,3		74	24,3	
<b>Total</b>	<b>307</b>	<b>100,0</b>	100,0	<b>304</b>	<b>100,0</b>	100,0

Taula 23. Estudis

Estudis	Segon grau			Tercer grau		
	n	%	% vàlid	n	%	% vàlid
Sense estudis	17	5,5	6,6	17	5,6	7,1
Només primaris	188	61,3	72,6	182	59,8	76,2
Secundaris	43	14,0	16,6	31	10,2	13,0
Universitaris	8	2,6	3,1	6	2,0	2,5
Altres estudis	3	1,0	1,2	3	1,0	1,3
No consta	48	15,6		65	21,4	
<b>Total</b>	<b>307</b>	<b>100,0</b>	100,0	<b>304</b>	<b>100,0</b>	100,0

Les persones classificades inicialment en 3r grau tenen més sovint suport familiar (88,2%) que les persones classificades inicialment en 2n grau (80,0%). També trobem que hi ha diferències respecte a qui dóna aquest suport: en el cas de 3r grau és la parella (50,0%), mentre que els de 2n grau només reben suport de la parella un 26,5% dels casos. Les persones classificades inicialment en 2n grau reben el suport familiar per part dels seus parents de consanguinitat: pares fonamentalment, germans i altres (53,5%). En canvi, en les persones classificades en 3r grau el suport dels parents de consanguinitat és del 38,2%.

De les persones classificades inicialment en 3r grau un 63,4% té parella, mentre que els de 2n grau es queden en el 48,1%. També tenen més càrregues familiars, un 54,7%, front el 45,0% dels de 2n grau.

La població objecte d'estudi no ha conviscut tan freqüentment amb històries de fets delictius, detencions i procediments penals en la seva pròpia família com les persones del grup de comparació (el 27,3% de 3r grau front el 46,3% de 2n grau). I en les relacions de parella hi ha menys companys/es del condemnat/da que també hagin tingut relacions amb el delicte i problemes amb la justícia (23,3% 3r grau front el 48,6%).

Són més les persones classificades inicialment en 3r grau que tenen assegurat l'habitatge fora de presó (90,6% 3r grau front el 78,2% 2n grau).

I sobretot, són més els que tenen assegurada la subsistència amb mitjans legals: 3 de cada 4 persones classificades inicialment en 3r grau tenien feina o possibilitats de tenir-la, mentre que només 3 de cada 10 de les persones que van ser classificades inicialment en 2n grau, en tenien aquesta possibilitat en el moment d'ingressar a presó.

El nivell d'estudis no sembla influir en les diferències entre ambdós grups. Destaquem que un 83,3% de les persones classificades inicialment en 3r grau no han passat dels estudis primaris.

En resum, podríem definir a les persones classificades inicialment en 3r grau, pel que respecta a aquest conjunt de variables, com persones que tenen suport familiar, s'han independitzat, tenen la seva pròpia vida i mitjans per subsistir dins de la legalitat, malgrat no tinguin una formació acadèmica completa.

### 3.1.3. Les variables penals i criminològiques

Taula 24. Ingressos previs a presó?

Ingressos previs a presó?	Segon grau			Tercer grau		
	n	%	% vàlid	n	%	% vàlid
No	100	32,6	32,9	162	53,3	54,4
Sí	204	66,4	67,1	136	44,7	45,6
No consta	3	1,0		6	2,0	
<b>Total</b>	<b>307</b>	<b>100,0</b>	100,0	<b>304</b>	<b>100,0</b>	100,0

Taula 25. Total d'ingressos previs a presó

Ingressos previs	Segon grau			Tercer grau		
	n	%	% vàlid	n	%	% vàlid
1	58	18,9	28,6	44	14,5	34,6
2	27	8,8	13,3	26	8,6	20,5
3	33	10,7	16,3	17	5,6	13,4
4	16	5,2	7,9	11	3,6	8,7
5 o més	69	22,5	34,1	29	9,6	23,0
No consta/ no procedeix	104	33,9		177	58,2	
<b>Total</b>	<b>307</b>	<b>100,0</b>	100,0	<b>304</b>	<b>100,0</b>	100,0

Taula 26. Primari en el delicte?

Primari en el delicte?	Segon grau			Tercer grau		
	n	%	% vàlid	n	%	% vàlid
No	173	56,4	58,1	129	42,4	43,6
Sí	125	40,7	41,9	167	54,9	56,4
No consta	9	2,9		8	2,6	
<b>Total</b>	<b>307</b>	<b>100,0</b>	100,0	<b>304</b>	<b>100,0</b>	100,0

Taula 27. Causes pendents?

Causes pendents?	Segon grau			Tercer grau		
	n	%	% vàlid	n	%	% vàlid
No	170	55,3	63,9	209	68,7	81,6
Sí	96	31,3	36,1	47	15,5	18,4
No consta	41	13,4		48	15,8	
<b>Total</b>	<b>307</b>	<b>100,0</b>	100,0	<b>304</b>	<b>100,0</b>	100,0

Taula 28. Nombre de fets delictius acumulats a la pena base

Nombre de fets delictius	Segon grau			Tercer grau		
	n	%	% vàlid	n	%	% vàlid
1	153	49,8	52,8	222	73,0	77,4
2	66	21,4	22,8	44	14,4	15,3
3	20	6,5	6,9	11	3,6	3,8
4	24	7,8	8,3	5	1,6	1,7
5 ó més	27	8,7	9,2	5	1,6	1,7
No consta	14	4,5		17	5,5	
<b>Total</b>	<b>307</b>	<b>100,0</b>	100,0	<b>304</b>	<b>100,0</b>	100,0

Taula 29. Tipus de delictes principals en la pena base

Tipus de delictes principals pena base	Segon grau			Tercer grau		
	n	%	% vàlid	n	%	% vàlid
Contra les persones	23	7,5	11,3	29	9,5	10,2
Contra la llibertat sexual	20	6,5	9,8	2	0,7	0,7
Contra la propietat	64	20,8	31,4	111	36,5	39,2
Contra la salut pública	75	24,4	36,8	88	28,9	31,1
Altres <sup>21</sup>	22	7,2	10,8	53	17,4	18,7
No consta	103	33,6		21	6,9	
<b>Total</b>	<b>307</b>	<b>100,0</b>	100,0	<b>304</b>	<b>100,0</b>	100,0

Taula 30. Delictes violents en la pena base

Delictes violents?	Segon grau			Tercer grau		
	n	%	% vàlid	n	%	% vàlid
Delictes no violents	158	51,5	77,5	233	76,6	82,3
Delictes violents	46	15,0	22,5	50	16,4	17,7
No consta	103	33,6		21	6,9	
<b>Total</b>	<b>307</b>	<b>100,0</b>	100,0	<b>304</b>	<b>100,0</b>	100,0

Taula 31. Hi ha circumstàncies modificatives de la responsabilitat?

Circumstàncies modificatives de la responsabilitat?	Segon grau			Tercer grau		
	n	%	% vàlid	n	%	% vàlid
No	163	53,1	58,6	98	32,2	58,3
Si	115	37,5	41,4	70	23,0	41,7
No consta	29	9,4		136	44,7	
<b>Total</b>	<b>307</b>	<b>100,0</b>	100,0	<b>304</b>	<b>100,0</b>	100,0

<sup>21</sup> Com es pot deduir l'agrupació de fets delictius recull en la categoria "altres" tots aquells que no es poden englobar en cap altra de les quatre categories. Es tracta de fets delictius de molt diversa naturalesa i no es pot analitzar en clau jurídica el raonament d'agrupació. Sense ser exhaustius respecte a tots els que s'hi agrupen, alguns exemples de fets delictius inclosos en aquesta categoria són: *Falsedat, Falsificació moneda, Contra seguretat del tràfic, contraban menor quantia, aixecament de bens, fallida fraudulenta, incendi, conducció sota la influència begudes o anàlogues, obstrucció a la justícia, trencament de condemna*, etc.

L'interès a fer aquesta agrupació consisteix a poder comparar grups i sobretot poder comparar amb altres estudis on s'ha utilitzat aquesta mateixa agrupació de fets delictius.

Taula 32. Quantia de la pena (en intervals)

Quantia de la pena	Segon grau			Tercer grau		
	n	%	% vàlid	n	%	% vàlid
Fins a 6 mesos	15	4,9	4,9	68	22,4	22,6
6 mesos – 1 any	29	9,4	9,5	52	17,1	17,2
1-2 anys	28	9,1	9,2	33	10,9	10,9
2-3 anys	37	12,1	12,1	67	22,0	22,2
3-4 anys	47	15,3	15,4	55	18,1	18,2
4-5 anys	24	7,8	7,8	17	5,6	5,6
5-10 anys	87	28,3	28,4	9	3,0	3,0
10-15 anys	24	7,8	7,8	1	0,3	0,3
15-20 anys	11	3,6	3,6	-	-	-
20-30 anys	4	1,3	1,3	-	-	-
No consta	1	0,3		2	0,7	
<b>Total</b>	<b>307</b>	<b>100,0</b>	100,0	<b>304</b>	<b>100,0</b>	100,0

Taula 33. Ha complert presó preventiva, sortint en llibertat provisional per la mateixa causa, previ a la classificació inicial?

Presó preventiva?	Segon grau			Tercer grau		
	n	%	% vàlid	n	%	% vàlid
No	229	74,6	77,6	164	53,9	56,4
Sí	66	21,5	22,4	127	41,8	43,6
No consta	12	3,9		13	4,3	
<b>Total</b>	<b>307</b>	<b>100,0</b>	100,0	<b>304</b>	<b>100,0</b>	100,0

Taula 34. Ingress voluntari per complir la pena de presó imposada

Ingress voluntari?	Segon grau			Tercer grau		
	n	%	% vàlid	n	%	% vàlid
No	266	86,6	89,9	205	67,4	69,7
Sí	30	9,8	10,1	89	29,3	30,3
No consta	11	3,6		10	3,3	
<b>Total</b>	<b>307</b>	<b>100,0</b>	100,0	<b>304</b>	<b>100,0</b>	100,0

Taula 35. Proposta de classificació inicial feta per la Junta de Tractament

Proposta de la Junta de Tractament	Segon grau			Tercer grau		
	n	%	% vàlid	n	%	% vàlid
2n grau	292	95,1	97,0	15	4,9	5,0
3r grau art.82 (obert restringit)	5	1,6	1,7	108	35,5	36,0
3r grau art.83 (obert comú)	4	1,3	1,3	168	55,4	56,0
3r grau art.104.4 (malaltia greu)	-	-		1	0,3	0,3
3r grau art.182 (centre deshabi.)	-	-		8	2,6	2,7
No consta	6	2,0		4	1,3	
<b>Total</b>	<b>307</b>	<b>100,0</b>	100,0	<b>304</b>	<b>100,0</b>	100,0

Taula 36. Decisió de la classificació inicial feta per l'Administració penitenciària

Decisió Administració penitenciària	Segon grau			Tercer grau		
	n	%	% vàlid	n	%	% vàlid
2n grau	254	82,7	100,0	1	0,3	0,5
3r grau art.82 (obert restringit)	-	-	-	143	47,0	73,0
3r grau art.83 (obert comú)	-	-	-	45	14,8	23,0
3r grau art.104.4 (malaltia greu)	-	-	-	1	0,3	0,5
3r grau art.182 (centre deshabi.)	-	-	-	6	2,0	3,1
No consta	53	17,3		108	35,5	
<b>Total</b>	<b>307</b>	<b>100,0</b>	100,0	<b>304</b>	<b>100,0</b>	100,0

Taula 37. Ha accedit efectivament al règim obert comú?

Ha accedit al règim obert?	Tercer grau		
	n	%	% vàlid
No	68	22,4	23,3
Sí	224	73,7	76,7
No consta	12	3,9	
<b>Total</b>	<b>304</b>	<b>100,0</b>	100,0

Taula 38. Ha tingut incidents durant el compliment de la pena base, en el període de seguiment?

Incidents?	Segon grau			Tercer grau		
	n	%	% vàlid	n	%	% vàlid
No	294	95,8	95,8	302	99,3	99,3
Sí	13	4,2	4,2	2	0,7	0,7
<b>Total</b>	<b>307</b>	<b>100,0</b>	100,0	<b>304</b>	<b>100,0</b>	100,0

Taula 39. Ha comès faltes disciplinàries durant el compliment de la pena base, en el període de seguiment?

Faltes disciplinàries?	Segon grau			Tercer grau		
	n	%	% vàlid	n	%	% vàlid
No	115	37,5	37,5	272	89,5	89,5
Sí	192	62,5	62,5	32	10,5	10,5
<b>Total</b>	<b>307</b>	<b>100,0</b>	100,0	<b>304</b>	<b>100,0</b>	100,0

Taula 40. Ha rebut sancions durant el compliment de la pena base en el període de seguiment?

Sancions?	Segon grau			Tercer grau		
	n	%	% vàlid	n	%	% vàlid
No	123	40,1	40,1	277	91,1	91,1
Sí	184	59,9	59,9	27	8,9	8,9
<b>Total</b>	<b>307</b>	<b>100,0</b>	100,0	<b>304</b>	<b>100,0</b>	100,0



Taula 41. Ha hagut regressions durant el compliment de la pena base en el període de seguiment?

Regressions de grau?	Segon grau			Tercer grau		
	n	%	% vàlid	n	%	% vàlid
No	252	82,1	82,1	226	74,3	74,3
Sí	55	17,9	17,9	78	25,7	25,7
<b>Total</b>	<b>307</b>	<b>100,0</b>	100,0	<b>304</b>	<b>100,0</b>	100,0

Taula 42. Motius de la regressió

Motius de la regressió	Segon grau			Tercer grau		
	n	%	% vàlid	n	%	% vàlid
Evolució conductual negativa	38	12,4	69,1	47	15,5	60,2
Nou delicte	9	2,9	16,4	13	4,3	16,7
Quebrantament o evasió	2	0,7	3,6	8	2,6	10,3
Resolució judicial	6	2,0	10,9	10	3,3	12,8
No consta / no procedeix	252	82,1		226	74,3	
<b>Total</b>	<b>307</b>	<b>100,0</b>	100,0	<b>304</b>	<b>100,0</b>	100,0

Taula 43. Tipus d'excarceració de la pena base

Tipus d'excarceració	Segon grau			Tercer grau		
	n	%	% vàlid	n	%	% vàlid
Llibertat condicional	30	9,8	18,5	111	36,5	45,3
Llibertat definitiva	119	38,8	73,5	117	38,5	47,7
Suspensió executió pena	1	0,3	0,6	4	1,3	1,6
Altres (extradició/expulsió)	6	2,0	3,7	9	3,0	3,6
No presentat després permís	6	2,0	3,7	2	0,7	0,8
No consta/no procedeix	162	47,2		61	20,1	
<b>Total</b>	<b>307</b>	<b>100,0</b>	100,0	<b>304</b>	<b>100,0</b>	100,0

Taula 44. Situació penitenciària de les persones del grup d'estudi (3r grau) a 5.10.2005

Situació a 5.10.2005	Tercer grau		
	n	%	% vàlid
2n grau	23	7,6	7,8
3r grau art.83 (obert comú)	13	4,3	4,4
Llibertat condicional	6	2,0	2,0
Llibertat definitiva	238	78,3	81,0
Preventiu per nova causa	14	4,6	4,8
No consta	10	3,3	
<b>Total</b>	<b>304</b>	<b>100,0</b>	100,0

Les variables penals i penitenciàries són les que presenten les característiques més diferenciades entre els dos grups.

Les persones classificades inicialment en 3r grau són més freqüentment primàries en el delicte i han estat prèviament menys sovint a presó que les persones en 2n grau. Però, contràriament al que es podia pensar, quasi la

meitat dels individus classificats inicialment en 3r grau han passat prèviament per presó (45,6%), contradient una de les hipòtesis d'aquesta recerca que preveia que les persones classificades inicialment en 3r grau serien primàries en el delictes.

Òbviament sí que hi ha més primaris en el delictes entre els classificats en 3r grau que entre els de 2n (56,4% front a 41,9%), i també el nombre d'ingressos previs és més nombrós entre aquests darrers (45,6% 3r, front a 67,1% 2n).

Les causes pendents que tenen els penats també són el doble en el cas del grup de classificats en 2n grau (36,1%) respecte al de 3r grau (18,4%).

Si ens fixem en el nombre de fets delictius pels quals el penat compleix pena de presó destaca que els de 3r grau només en tenen 1 en un 77,4%, proporció que baixa a 52,8% en el cas dels de 2n grau. Hi ha molts més delictes acumulats entre les persones del grup de comparació.

Si mirem en canvi el delictes principal de la *pena base* (el que té més temps de condemna de tots pels quals ha estat jutjat), trobem que les persones que han estat classificades inicialment en 3r grau han comès percentualment en primer lloc *delictes contra la propietat* (39,2%), i en més proporció que els de 2n grau (31,4%). En segon lloc han comès *delictes contra la salut pública (drogues)* (31,1%).

Les persones classificades en 3r grau han comès menys proporció de delictes *contra les persones* i *contra la llibertat sexual* que les persones classificades en 2n grau.

Si s'estudien els fets delictius en funció d'agrupar-los en *delictes violents*<sup>22</sup> i *delictes no violents*, s'observa com les persones classificades inicialment en 3r grau han comès en un 82,3% delictes no violents, front el 77,5% dels que han comès els classificats inicialment en 2n grau.

---

<sup>22</sup> S'han considerat a efectes de l'estudi com *delictes violents* tots els fets delictius agrupats dins la categoria *contra les persones*, tots els agrupats dins la categoria *contra la llibertat sexual* i dins dels delictes *contra la propietat, els robatoris amb violència o intimidació*. S'han considerat a efectes de l'estudi com *delictes no violents* tots els fets delictius agrupats dins la categoria *contra la propietat*, exceptuant el cas esmentat de *robatori amb violència o intimidació*, els fets delictius agrupats *contra la salut pública (drogues)* i *altres*

Aquests resultats confirmen una altra de les hipòtesis plantejades en la recerca, respecte a la naturalesa del delictes que cometen les persones classificades inicialment en 3r grau: delictes *contra la propietat* no violents o per *drogues*.

Les circumstàncies modificatives de la responsabilitat són aquelles circumstàncies en què s'ha produït el fet delictiu que agreugen o atenuen la responsabilitat penal del condemnat. En relació amb aquest tema, en l'estudi no trobem diferències entre els de 3r grau i els de 2n grau (al voltant del 41% de subjectes d'ambdós grups presenten circumstàncies modificatives, que es reparteixen també molt equitativament entre circumstàncies agreujants i circumstàncies atenuants).

Si es mira la quantia de la pena de presó imposada en la pena base, presentada en intervals, les persones classificades inicialment en 3r grau tenen percentatges superiors als de 2n grau en totes les franges de quantia de condemna inferiors als 4 anys. A partir dels 4 anys de quantia de condemna s'inverteixen els papers, com era d'esperar. No obstant això, cal destacar que un 3,3% dels classificats en 3r grau tenen condemnes superiors als 5 anys, i fins i tot un subjecte acumula una quantia de pena entre els 10 i 15 anys. Aquesta circumstància és possible perquè encara no havia entrat en vigor la Llei 7/2003, que hem esmentat anteriorment, que limita les condicions per accedir al 3r grau posant com a requisit, entre d'altres, l'acompliment de la meitat de la pena quan la condemna superi els 5 anys.

Un 43,6% de les persones classificades en 3r grau han complert presó preventiva, han sortit en llibertat provisional fins a la celebració del judici, i han tornat a ingressar un cop condemnats amb sentència ferma. Això vol dir que quasi la meitat dels individus que després es classificaran inicialment en 3r grau ja han complert una part de la condemna com a preventius. Per contra en només el 22,4% dels classificats en 2n grau es dona aquesta circumstància.

Destaca que un 30,3% dels classificats inicialment en 3r grau ingressa voluntàriament per complir la condemna. La proporció per als de 2n grau és molt inferior, d'una tercera part, el 10,1%. Cal situar la importància d'aquesta dada ja que tots els penats ingressen en la mateixa situació de règim ordinari i

no és fins a la primera classificació que se sap quina opció de règim de vida tindran. Per al present estudi, que agafa les persones classificades inicialment l'any 2001, suposa una mitjana de temps entre l'ingrés en presó i l'accés efectiu a règim obert de 121,44 dies. És a dir, que les persones que seran classificades inicialment en 3r grau es passaran primer 4 mesos en règim ordinari de 2n grau abans de que es concreti l'accés a règim obert. D'aquí la importància d'aquesta diferència en els percentatges entre ambdues mostres.

La proposta més comuna feta per la Junta de Tractament respecte a la classificació inicial en 3r grau és la de l'article 83 del Reglament Penitenciari, conegut com règim obert comú, en un 56,0% dels casos. La següent alternativa més freqüent és el 36,0% de propostes de l'article 82 del Reglament Penitenciari, o també conegut com a règim obert restringit. En el primer cas, les persones només tornen a dormir a la presó, realitzant la resta d'activitats formatives, laborals i d'altres tipus fora de la institució. En el segon cas, les sortides durant el dia estan més restringides, sotmeses a més control i a més mitjans de tutela.

Per la via ordinària, un cop feta la proposta per la Junta de Tractament de la presó, aquesta proposta passa al Centre Directiu, que és qui l'ha de ratificar i fer vàlida. Podem veure com els percentatges respecte a les propostes d'aplicació d'un o altre article i la decisió del Centre Directiu canvien ostensiblement. La Junta de Tractament va proposar, per als casos d'aquesta recerca, un 56,0% en règim obert comú i el Centre Directiu va rebaixar aquest percentatge fins al 23,0%. En canvi, el 36% de les propostes fetes per la Junta de Tractament en règim obert restringit pugen al 73,0%, un cop ha decidit el Centre Directiu.

Les propostes de 3r grau per malaltia greu (art.104.4) o per anar a centre de deshabitació (art.182) són pràcticament acceptades en la seva totalitat pel Centre Directiu, tot i que estem parlant de números molt baixos en la mostra que fan poc recomanable extreure conclusions generalitzables.

Un 76,7% de les persones que han estat classificades inicialment en 3r grau han acabat accedint efectivament al règim obert comú. Dit d'una altra manera,

una quarta part dels penats que han tingut proposta de classificació inicial en 3r grau, finalment no hi ha accedit. El principal motiu d'aquest no accés el trobem en les regressions de grau.

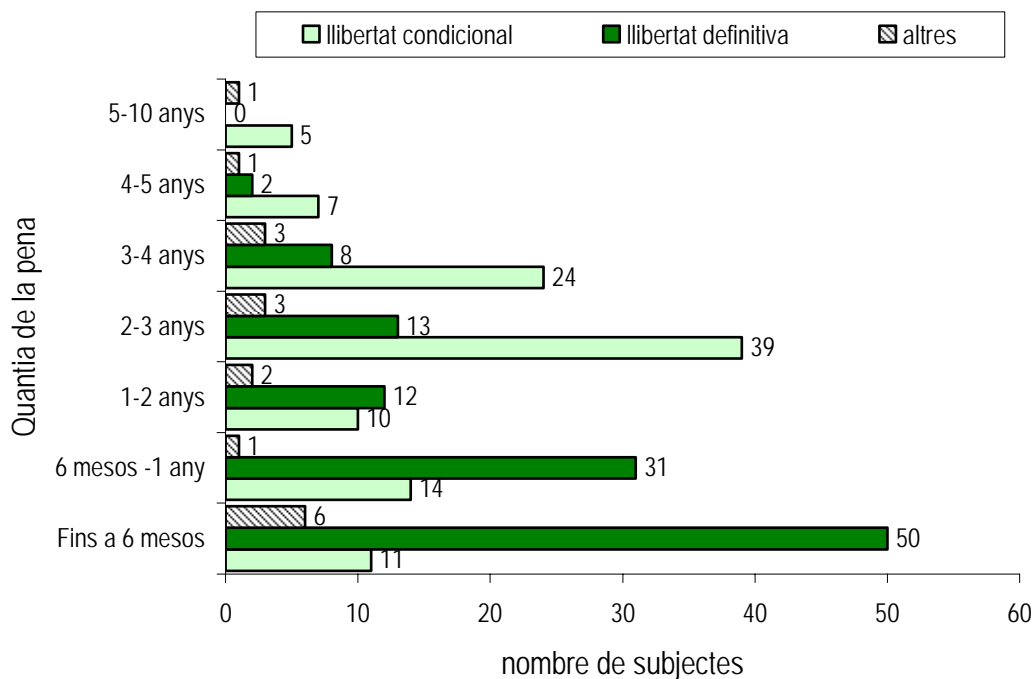
Un 25,7% dels classificats inicialment en 3r grau han tingut al llarg del compliment de la *condemna base*, com a mínim, una regressió de grau.

Les regressions són el resultat de sancions per la implicació dels penats en incidents, la comissió de faltes disciplinàries, en resum, d'una evolució negativa de la conducta (el 60,3% de les regressions s'han donat per aquests motius). També són resultat de resolucions judicials negatives a la concessió del règim obert, fruit de l'oposició de Fiscalia a la mesura presa per l'Administració de classificació inicial (12,8% de les regressions).

Si la primera explicació per entendre perquè una quarta part no ha accedit efectivament al règim obert és la regressió de grau, la segona explicació en importància percentual té a veure amb la quantia de la pena a complir en la pena base pel col·lectiu de persones classificades inicialment en 3r grau. Com es pot veure en el gràfic XX, els intervals reduïts en temps de mesura de presó (fins a dos anys), fan que s'accedeixi ja directament a la llibertat definitiva com a primera forma d'excarceració de la *pena base*. La poca durada de la pena fa que el procediment previst en el reglament penitenciari per accedir a la llibertat condicional arribi tard a l'hora de fer-se efectiu en aquests casos.

En l'interval de 2 a 4 anys de quantia de pena, s'accedeix molt més a la llibertat condicional com a primer tipus d'excarceració de la *pena base*. Molts dels interns ja han complert un temps en presó preventiva, han passat con acabem de veure 4 mesos de mitjana en presó ordinària i quan arriba la decisió favorable del Centre Directiu per a la classificació inicial en 3r grau es dona una nova circumstància que és el compliment per part del penat de 3/4 parts o 2/3 parts de la condemna, la qual cosa planteja una nova situació que és l'accés directe a la llibertat condicional.

Gràfic 9. Persones classificades inicialment en 3r grau: relació entre quantia de la pena i tipus d'excarceració en la pena base



Aquestes diferències recollides en el gràfic són estadísticament significatives i no s'expliquen per l'atzar, com es reflecteix en la taula 45.

Altres motius diferents als que hem esmentat i que s'han donat per les regressions de grau en el grup d'estudi són: la comissió de nous delictes que invaliden el règim obert (16,7% de les regressions), o per quebrantament de condemna (10,3% de les regressions).

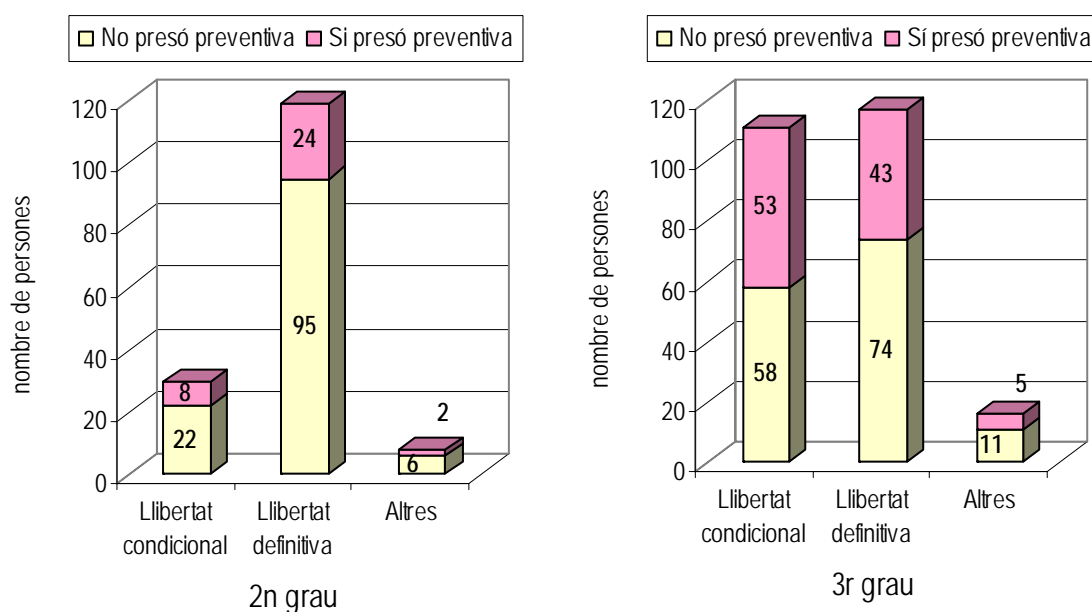
El tipus d'excarceració de la *pena base* de les persones classificades inicialment en 3r grau es recull en la taula 43 i es veu com es reparteix de manera molt equitativa entre els que surten en llibertat condicional i els que surten en llibertat definitiva (45,3% i 47,8% respectivament). A destacar d'aquestes xifres que les persones classificades inicialment en 3r grau surten amb un percentatge molt més alt en llibertat condicional (45,3%) que la població penitenciària general (32,2%)<sup>23</sup>

El segon fet a destacar de la taula 43 és que en el moment de recollir les dades en el treball de camp (setembre 2004) ja havien sortit més persones en llibertat

definitiva del grup de comparació (119 persones) que del grup d'estudi (117 persones). Això explicaria que les persones classificades en segon grau complien penes curtes de presó, però no van progressar de grau per accedir al règim obert o a la llibertat condicional perquè no es donaven els requisits necessaris per a la seva concessió, a criteri de les autoritats administratives penitenciàries.

Una altra interpretació podria suggerir que les persones del grup de comparació han complert més temps en presó preventiva que les persones classificades en 3r grau. El gràfic XX recull comparativament els dos grups en funció del tipus d'excarceració i si havien complert o no presó preventiva per la mateixa causa.

Gràfic 10. Comparativa grup d'estudi/ grup de comparació segons el tipus d'excarceració de la pena base i el compliment de presó preventiva per la mateixa causa



Com es pot veure en la comparació, no és certa aquesta afirmació. Es dona més aviat la situació contrària: són les persones classificades inicialment en 3r grau les que han complert més temps de presó preventiva, havent sortit en llibertat provisional i havent tornat a entrar a complir el que els restava de condemna, en tots els casos de modalitat d'excarceració.

<sup>23</sup> Luque, Ferrer i Capdevila (2005) *La reincidència penitenciària a Catalunya*. pàg. 90

El gràfic també mostra el fet que acabem de comentar en la pàgina anterior. Les persones classificades inicialment en 3r grau surten molt més en llibertat condicional que les persones classificades inicialment en 2n grau.

Un darrer anàlisi ens relaciona en les persones classificades inicialment en 3r grau, el fet d'haver complert presó preventiva en la pena base, la quantia de la pena i haver sortit en llibertat condicional o en llibertat definitiva.

Com es pot veure en la següent taula 45, les persones amb penes fins a 1 any surten més en llibertat definitiva, d'una forma clarament significativa tant si han complert prèviament presó preventiva com si no n'han complert. (l'ombregjat indica les cel·les que han sortit significatives, en les anàlisis estadístiques, pel que fa a les diferències rellevants),

També se surt més en llibertat definitiva si s'ha complert presó preventiva, en el tram de pena d'1 a 2 anys.

Si la pena té entre 2 i 3 anys, se surt més en llibertat condicional, tant si s'ha complert presó preventiva com si no.

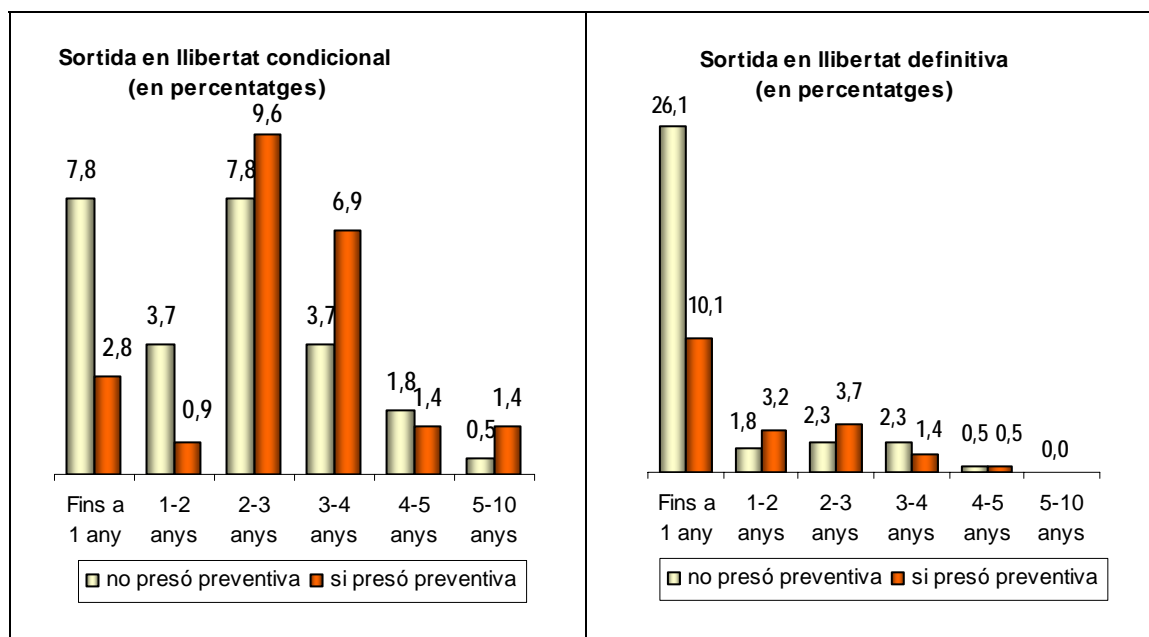
Si la pena té entre 3 i 4 anys i s'ha complert presó preventiva, es surt més en llibertat condicional.

*Taula 45. Relació entre LLC/LLD, la quantia de la pena i el compliment previ de presó*

Quantia pena	No presó preventiva				Sí presó preventiva			
	Llibertat condicional		Llibertat definitiva		Llibertat condicional		Llibertat definitiva	
	n	% vàlid	n	% vàlid	n	% vàlid	n	% vàlid
Fins a 1 any	17	7,8	57	26,1	6	2,8	22	10,1
1-2 anys	8	3,7	4	1,8	2	0,9	7	3,2
2-3 anys	17	7,8	5	2,3	21	9,6	8	3,7
3-4 anys	8	3,7	5	2,3	15	6,9	3	1,4
4-5 anys	4	1,8	1	0,5	3	1,4	1	0,5
5-10 anys	1	0,5	0	0,0	3	1,4	0	0,0
<b>Total</b>	<b>55</b>	<b>25,2</b>	<b>72</b>	<b>33,0</b>	<b>50</b>	<b>22,9</b>	<b>41</b>	<b>18,8</b>



Gràfic 11. Comparativa entre tipus d'excarceració, quantia de la pena i compliment previ de presó



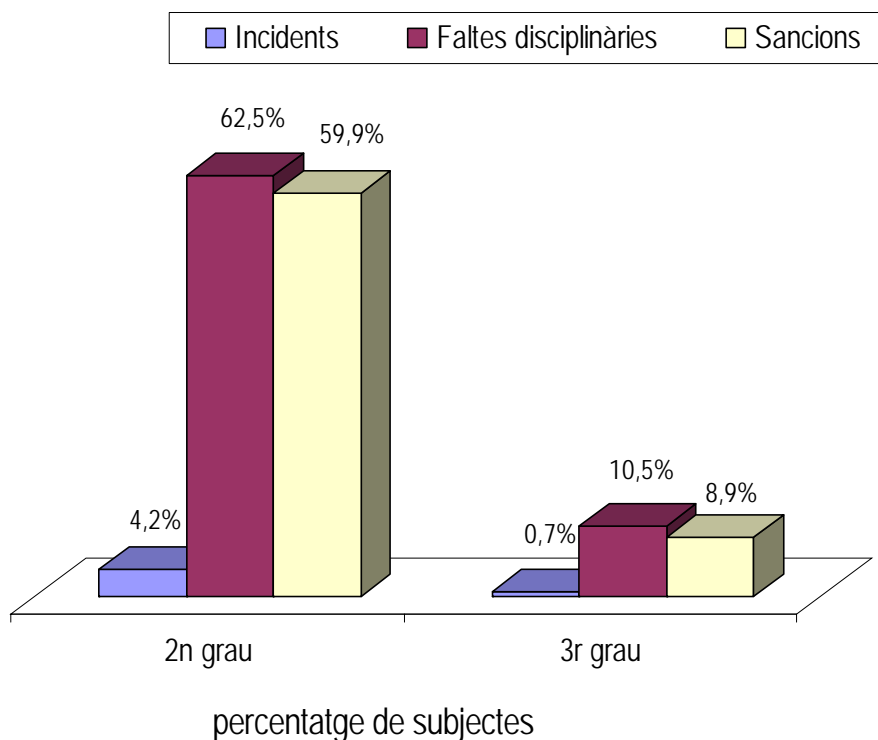
El gràfic 11 ens fa palès que en penes curtes fins a 1 any preval no haver complert presó preventiva i a la vegada haver sortit en llibertat definitiva. El compliment de presó preventiva està per sobre percentualment en els casos en què la condemna supera ja els dos anys en ambdues modalitats d'excarceració. Quan es supera aquest període de condemna, els 2 anys, preval la sortida en llibertat condicional.

La taula 44, ens descriu la situació penitenciària de les persones classificades inicialment en 3r grau a 5.10.2005, data del darrer control realitzat en l'estudi per saber de possibles noves reincidències en el delictes del grup d'estudi. Un 81% es troben en llibertat definitiva i un 2% més en llibertat condicional i per tant, el total d'aquest 83% ens diu que la població classificada inicialment en 3r grau l'any 2001 es troba en situació d'absència de problemes amb la justícia. En el capítol següent relacionarem aquestes dades amb la reincidència penitenciària d'aquest col·lectiu.

Unes estadístiques que situen força respecte al baix nivell de conflictivitat del col·lectiu de persones classificades inicialment en 3r grau són les que presenten el percentatge d'incidents, de faltes disciplinàries i de sancions que ha protagonitzat aquest grup sobretot quan el comparem amb el percentatge

que ha protagonitzat el grup de comparació. El gràfic 12 recull el resum dels resultats més significats recollits a les taules 38,39 i 40.

Gràfic 12. Incidents, faltes disciplinàries i sancions durant el període de compliment de la pena base. Grup d'estudi comparat amb el grup de comparació



Com es pot veure, el nivell de conflictivitat penitenciària és molt més reduïda en les persones classificades inicialment en 3r grau que en les persones classificades en 2n grau. Aquestes diferències també són rellevants a l'aplicar les proves estadístiques, tant en faltes disciplinàries com en sancions. No és el cas dels incidents respecte als quals les diferències no han sortit rellevants a nivell estadístic.

### **3.2.- les diferències significatives del grup d'estudi amb el perfil de les persones classificades inicialment en segon grau (grup de comparació)**

El fet d'haver inclòs en aquesta recerca un grup d'estudi (classificats inicialment en 3r grau) i un de comparació (classificats inicialment en 2n grau) ens ha permès establir diferències entre aquests dos grups respecte a les variables recollides i saber amb quin grau de significació es matisen aquestes diferències, quan hi són.

En la taula 46 es recullen les diferències entre els interns classificats inicialment en 2n grau i els classificats inicialment en 3r grau.

En la primera columna hi consta la variable estudiada. La segona columna ens diu si hi ha diferències significatives entre un grup i l'altre aplicant *taules de contingència*. També es recull en aquesta columna la potència de la significació. Aquesta mesura es quantifica amb les *mesures simètriques de Phi i la V de Cramer* que s'apliquen a les taules de contingència per conèixer la intensitat d'aquesta significació i ajuden una mica més a la interpretació, en el sentit de si una variable explicada ho és de manera molt consistent o no.

Per a aquesta recerca, una intensitat de fins a 0,150 l'hem considerada *baixa*; si es situa la mesura en l'interval que va de 0,150 a 0,300 l'hem considerat *moderada*; i a partir de 0,300, *alta*. En l'annex 2 es poden consultar tots els resultats que hi ha al darrera de la taula resum que presentem a continuació. En el cas per exemple de la opció laboral, veiem que hi ha diferències significatives i aquests són *altes* (0,468). Això que vol dir? Que les persones classificades inicialment en 3r grau tenien més opcions laborals abans d'ingressar en presó que els que van ser classificats inicialment en 2n grau, d'una manera rellevant a nivell estadístic, però a més amb molta potència en la significació i en la diferenciació d'ambdós col·lectius.

La tercera columna recull la interpretació que donem al resultat de comparar els dos grups en cada variable explicada.

La quarta columna recull el principal percentatge de 2n grau respecte a aquella variable explicada.

La cinquena columna recull el principal percentatge de 3r grau respecte a aquella variable explicada.

Finalment la sisena i darrera columna recull el número de taula on es pot trobar, a l'annex 2, el detall d'aquests resultats.

Taula 46. Diferències entre els interns classificats inicialment en 2n grau i en 3r grau

VARIABLE	Significació i potència de la significació	Explicació	Classificats Inicialment en 2n grau	Classificats inicialment en 3r grau	Veure annex 2 taula
Sexe	No		Home (90,6%) Dona (9,4%)	Home (93,4%) Dona (6,6%)	
Nacionalitat	Sí moderada	Més espanyols en 3r grau dels que correspondria Més estrangers en 2n grau dels que correspondria	Espanyol (71,7%) Estranger (28,3%)	Espanyol (86,8%) Estranger (13,2%)	
Nacionalitat (per àrees)	Sí moderada	Hi ha més estrangers de les àrees descrites en 2n grau del que correspondria en	Amèrica C. i Sud Resta Europa U. Europea Pròxim Orient	Espanyol	
Toxicomania en actiu	Sí moderada	Hi ha menys toxicomanies en actiu en 3r grau	Sí (59,3%)	Sí (35,5%)	
Tractament de la toxicomania	Sí moderada	Es troben en tractament més casos de 3r grau	Sí (41,7%)	Sí (64,8%)	
Malaltia física crònica	Sí Baixa	Hi ha més casos dels que correspondria en 3r grau	Sí (11,4%)	Sí (19,0%)	
Salut mental	No				
Suport familiar	Sí moderada	Tenen més sovint suport de la parella els de 3r grau No tenen suport els de 2n o el tenen dels ascendents	Sí cònjuge (26,5%) Sí ascendents (53,5%) No suport (20,0%)	Sí cònjuge (50,0%) Sí ascendents (38,2%) No suport (11,8%)	
Té parella?	Sí moderada	Tenen parella més persones en 3r grau	Sí (48,1%)	Sí (63,4%)	
Té càrregues familiars	Sí baixa	Té càrregues més sovint les persones en 3r grau	Sí (45,0%)	Sí (54,7%)	
Antecedents delictius familiars	Sí moderada	Tenen més antecedents els familiars dels de 2n grau	Sí (46,3%)	Sí (27,3%)	
Antecedents delictius parella	Sí moderada	Tenen més antecedents les parelles dels de 2n grau	Sí (48,6%)	Sí (23,3%)	
Habitatge estable	Sí moderada	En tenen més els de 3r grau	Sí (78,2%)	Sí (90,6%)	
Opció laboral	Sí	En tenen més els de 3r	Sí (31,1%)	Sí (77,8%)	

	<b>alta</b>	grau (en el moment abans d'encarceració)		
Estudis	<b>No</b>			
Ingressos previs a presó?	<b>Sí moderada</b>	Tenen més sovint ingressos previs les persones classificades en 2n grau	Sí (67,1%)	Sí (45,6%)
Total ingressos previs	<b>Sí</b>	Tenen més ingressos previs 2n grau, tot i que un grup de 3r grau no en tenen cap ???	Mitjana: 4,31 ingressos Desvi.Tip: 4,31	Mitjana: 3,37 ingressos Desvi.Tip: 3,24
Temps total de presó en ingressos previs	<b>Sí</b>	Han passat més dies en presó 2n grau	Mitjana: 1.078,33 dies Desvi.Tip: 1.430,49	Mitjana: 740,03 dies Desvi.Tip: 1.196,09
Primari en el delicte?	<b>Sí baixa</b>	Són més sovint primaris en el delicte els de 3r grau	Sí (41,9%)	Sí (56,4%)
Causes pendents?	<b>Sí moderada</b>	Tenen més causes pendents els de 2n grau	Sí (36,1%)	Sí (18,4%)
Hi ha circumstàncies modificatives de la responsabilitat?	<b>No</b>			
Té circumstàncies atenuants?	<b>Sí moderada</b>	Els de 2n grau en tenen més	Sí (23,8%)	Sí (10,9%)
Té circumstàncies agreujants?	<b>Sí moderada</b>	Els de 2n grau en tenen més	Sí (23,8%)	Sí (10,9%)
Tipus de fet delictiu principal en la pena base	<b>Sí moderada</b>	<i>altres</i> estan més representats en 3r grau <i>Sexual</i> més en 2n grau	Sexual (9,8%) Altres (10,8%)	Sexual (0,7%) Altres (18,7%)
Delicte violent	<b>No</b>			
Nombre de delictes en pena base (interval·ls)	<b>Sí moderada</b>	<i>Només un delicte</i> es dona més en els de 3r grau <i>Més d'un delicte</i> es dona més en els de 2n grau	1 (52,8%) 2 o més (47,3%)	1 (77,4%) 2 o més (22,6%)
Nombre de fets delictius acumulats a la pena base	<b>Sí</b>	Tenen més causes 2n grau	Mitjana: 2,18 causes Desvi.Tip: 1,99	Mitjana: 1,37 causes Desvi.Tip: 0,88
Quantia de la pena (interval·ls)	<b>Sí alta</b>	Hi ha més penes curtes en 3er grau	Fins a 3 anys (35,7%)	Fins a 3 anys (72,8%)
Quantia de la pena	<b>Sí</b>	Tenen penes més grans 2n grau	Mitjana: 2.034,13 dies Desvi.Tip: 1.854,02	Mitjana: 761,28 dies Desvi.Tip: 610,11
Ha complert presó preventiva, sortint en llibertat provisional per la mateixa causa?	<b>Sí moderada</b>	Els de 3er grau hi ha més casos que hagin sortit en llibertat provisional, per posteriorment tornar a entrar com a penat	Sí (22,4%)	Sí (43,6%)
Ingrés voluntari?	<b>Sí moderada</b>	Els de 3r grau ingressen voluntàriament en més proporció que 2n grau	Sí (10,1%)	Sí (30,3%)
Té incidents?	<b>Sí moderada</b>	Els de 2n grau en tenen més	Sí (6,2%)	Sí (0,7%)
Edat inici consum de tòxics	<b>No</b>		Mitjana: 16,59 anys Desvi.Tip: 4,81	Mitjana: 17,41 anys Desvi.Tip: 5,13

Edat quan primer ingrés en presó	<b>Sí</b>	Ingressen abans els de 2n grau	Mitjana: 24,10 anys Desvi.Tip: 6,88	Mitjana: 26,16 anys Desvi.Tip.: 8,48
Edat quan el fet delictiu que provoca la pena base	<b>No</b>		Mitjana: 31,53 anys Desvi.Tip.: 8,93	Mitjana: 31,39 anys Desvi.Tip.: 10,68
Temps entre el delictu i ingrés en presó per complir pena base	<b>Sí</b>	Triguen més dies en ingressar 3r grau	Mitjana: 654,68 dies Desvi.Tip: 980,35	Mitjana: 1.501,10 dies Desvi.Tip: 995,25
Temps entre ingrés i proposta JT	<b>Sí</b>	Triguen menys dies a proposar els de 3r grau	Mitjana: 267,47 dies Desvi.Tip: 319,87	Mitjana: 53,53 dies Desvi.Tip: 92,81
Temps entre ingrés i decisió CD	<b>Sí</b>	Triguen menys dies en decidir els de 3r grau	Mitjana: 328,42 dies Desvi.Tip: 332,46	Mitjana: 84,62 dies Desvi.Tip: 110,54
Temps entre ingrés i accés règim obert	<b>Sí</b>	Triguen menys dies els de 3r grau	Mitjana: 1.015,29 dies Desvi.Tip: 347,69	Mitjana: 121,44 dies Desvi.Tip: 152,22
Temps entre proposta classificació JT i decisió CD	<b>Sí</b>	Triguen menys dies en 3r grau	Mitjana: 30,20 dies Desvi.Tip: 20,82	Mitjana: 18,55 dies Desvi.Tip: 11,48
Temps entre decisió classificació CD i accés efectiu règim obert	<b>Sí</b>	Triguen menys dies els de 3r grau	Mitjana: 716,29 dies Desvi.Tip: 197,70	Mitjana: 55,15 dies Desvi.Tip: 120,04
Temps entre accés efectiu a règim obert i regressió de grau	<b>No</b>		Mitjana: 151,00 dies Desvi.Tip.: 113,33	Mitjana: 199,49 dies Desvi.Tip.: 186,23
Edat quan excarceració pena base	<b>No</b>		Mitjana: 35,43 anys Desvi.Tip.: 8,88	Mitjana: 37,40 anys Desvi.Tip.: 11,04
Total incidents	<b>No</b>		Mitjana: 1,21 incidents Desvi.Tip.: 0,71	Mitjana: 1,00 incidents Desvi.Tip.: 0,00
Nombre de faltes	<b>Sí</b>	Tenen més faltes els de 2n grau	Mitjana: 4,49 faltes Desvi.Tip: 3,19	Mitjana: 2,42 faltes Desvi.Tip: 1,93
Gravetat mitjana de les faltes	<b>No</b>		Mitjana: 2,29 Desvi.Tip.: 0,34	Mitjana: 2,25 Desvi.Tip.: 0,35
Mitjana de totes les quanties de sanció	<b>No</b>		Mitjana: 8,54 Desvi.Tip.: 4,79	Mitjana: 9,20 Desvi.Tip.: 7,10
Nombre de sancions	<b>Sí</b>	Tenen més sancions els de 2n grau	Mitjana: 4,48 sancions Desvi.Tip: 3,16	Mitjana: 2,25 sancions Desvi.Tip: 1,86

Per resumir el conjunt de diferències entre 2n i 3r grau, recollim en el quadre següent les principals significacions obtingudes.

Taula 47: Perfil descriptiu del penat classificat inicialment en 3r grau al comparar-lo amb el penat que ha estat classificat en 2n grau

- ✓ Hi ha més proporció d'espanyols entre els de 3r grau del que correspondria i més proporció d'estrangers a 2n grau del que correspondria
- ✓ Hi ha menys toxicomanies en actiu entre els de 3r grau
- ✓ Els de 3r grau que tenen una toxicomania en actiu es troben en tractament amb més freqüència
- ✓ Hi ha més casos de malaltia física crònica entre els de 3r grau
- ✓ Tenen més sovint suport familiar de la parella els de 3r grau, mentre que els de 2n reben més sovint recolzament per part dels ascendents o bé no en reben cap
- ✓ Hi ha més penats amb parella entre els de 3r grau
- ✓ Tenen més sovint càrregues familiars els de 3r grau
- ✓ Hi ha menys freqüentment antecedents delictius entre els familiars dels classificats en 3r grau
- ✓ Hi ha menys sovint antecedents delictius en les parelles dels classificats en 3r grau
- ✓ Els de 3r grau tenen en més proporció habitatge estable
- ✓ Tenen més sovint opcions laborals abans d'ingressar a presó les persones que han estat classificades inicialment en 3r grau
- ✓ Hi ha menys persones amb ingressos previs en presó entre els de 3r grau
- ✓ Han passat menys dies en presó per causes prèvies els de 3r grau
- ✓ Són més sovint primaris en el delicte els de 3r grau
- ✓ Tenen menys causes pendents els de 3r grau
- ✓ El grup de delictes més sobrerrepresentat entre els de 3r grau són *altres*, mentre que en 2n grau són els delictes *contra la llibertat sexual*. No hi ha diferències significatives entre els dos grups quan a l'agrupació de delictes *contra les persones*, ni *contra la propietat* ni *contra la salut pública (drogues)*
- ✓ Hi ha més penats que només tenen un delicte acumulat a la pena base entre els de 3r grau, mentre que més d'un delicte acumulat es dona més a 2n grau
- ✓ Hi ha penes més curtes en quantia de compliment entre els de 3r grau
- ✓ Hi ha més ingressos voluntaris per complir la pena entre els de 3r grau
- ✓ Hi ha menys faltes disciplinàries entre els de 3r grau
- ✓ Hi ha menys sancions entre els de 3r grau
- ✓ Han ingressat per primer cop en presó més grans en quan edat els de 3r grau
- ✓ Han trigat més dies en ingressar en presó per complir la pena base els de 3r grau
- ✓ La Junta de Tractament ha trigat menys dies en proposar la classificació inicial en els de 3r grau
- ✓ El Centre Directiu ha trigat menys dies en ratificar la classificació inicial en els de 3r grau

### 3.3. Diferències entre els que tenen antecedents i els que no en tenen (en el grup dels classificats en 3r grau)

Com ja hem comentat, un percentatge important de les persones classificades inicialment en 3r grau no són primàries en el delictes (43,6%), per contra del que en un principi pensàvem i plantejàvem en les hipòtesis.

Això ens ha portat a desenvolupar aquest punt per veure si hi ha diferències en el grup de les persones que es classifiquen inicialment en 3r grau en funció de si tenen antecedents o no.

En la taula següent hem recollit els resultats, seguint l'estructura i esquema de la taula anterior

*Taula 48. Diferències dins del grup de persones classificades inicialment en 3r grau en funció de si tenen antecedents o no*

VARIABLE	Significació i potència de la significació	Explicació	3r grau amb antecedents	3r grau sense precedent	Veure annex 2 taula
Sexe	No				
Nacionalitat	Sí moderada	Més estrangers són primaris en el delictes	Espanyol (48,4%) Estranger (12,5%)	Espanyol (51,6%) Estranger (87,5%)	
Toxicomania en actiu	Sí moderada	Hi ha menys toxicomanies en actiu en primaris	Sí (50,0%)	Sí (24,4%)	
Tractament de la toxicomania	No				
Malaltia física crònica	Sí Moderada	Hi ha més casos en els que tenen antecedents	Sí (27,4%)	Sí (14,0%)	
Salut mental	Sí moderada	Hi ha més casos de problemes entre els que tenen antecedents	Sí (21,2%)	Sí (9,8%)	
Suport familiar	Sí moderada	Tenen menys suport els que tenen antecedents	No suport (18,2%)	No suport (7,2%)	
Té parella?	No				
Té càrregues familiars	No				
Antecedents delictius familiars	No				
Antecedents delictius parella	No				
Habitatge estable	No				
Opció laboral	Sí Moderada	En tenen més sovint els que són primaris en el delictes	Sí(62,8%)	Sí (86,2%)	
Estudis	No				
Hi ha circumstàncies	No				



modificatives de la responsabilitat?				
Té circumstàncies atenuants?	<b>No</b>			
Té circumstàncies agreujants?	<b>No</b>			
Tipus de fet delictiu principal en la pena base	<b>Sí alta</b>	Els que tenen antecedents cometen més sovint delictes <i>contra la propietat</i> , mentre que els primaris ho fan <i>contra la salut pública</i>	Propietat (52,5%) Drogues (14,4%)	Propietat (28,3%) Drogues (44,0%)
Delicte violent	<b>No</b>			
Nombre de delictes en pena base	<b>No</b>			
Quantia de la pena (interval)	<b>Sí alta</b>	Hi ha més penes curtes entre els que tenen antecedents Hi ha més penes llargues entre els que són primaris	Fins a 2 anys (71,4%) De 2 a 4 anys (23,3%)	Fins a 2 anys (33,7%) De 2 a 4 anys (54,2%)
Quantia de la pena	<b>Sí</b>	Tenen penes més llargues els primaris	Mitjana: 545,50 dies Desvi.Tip: 495,70	Mitjana: 940,32 dies Desvi.Tip: 640,12
Ha complert presó preventiva, sortint en llibertat provisional per la mateixa causa?	<b>Sí moderada</b>	Els primaris han complert presó preventiva per la pena base més freqüentment que els que ja tenien antecedents	Sí (31,7%)	Sí (54,0%)
Ingrés voluntari?	<b>No</b>			
Proposta de classificació inicial feta per la Junta de Tractament	<b>Sí Baixa</b>	Hi ha més propostes d'obert restringit (art.82 RP) entre els que tenen antecedents Hi ha més propostes d'obert comú (art.83 RP) entre els primaris	Obert restringit (42,2%) Obert comú (47,7%)	Obert restringit (30,3%) Obert comú (63,0%)
Decisió classificació inicial pena base Centre Directiu	<b>No</b>			
Han accedit efectivament al règim obert comú?	<b>Sí Moderada</b>	Han accedit més els primaris	Sí (65,6%)	(85,6%)
Té incidents?	<b>No</b>			
Edat inici consum de tòxics	<b>No</b>		Mitjana: 16,46 anys Desvi.Tip. 5,67	Mitjana: 17,93 anys Desvi.Típ. 4,33
Edat quan primer ingrés en presó	<b>No</b>		Mitjana: 25,98 anys Desvi.Típ.: 8,52	Mitjana: 26,39 anys Desvi.Típ.: 4,68
Edat quan el fet delictiu que provoca la pena base	<b>Sí</b>	Tenen més edat en el moment de cometre el fet delictiu de la pena base els que tenen antecedents	Mitjana: 33,35 anys Desvi.Típ.: 12,40	Mitjana: 30,07 anys Desvi.Típ.: 8,88
Edat quan	<b>Sí</b>	Ingressen més grans els	Mitjana:	Mitjana:

ingrés en presó per pena base		que tenen antecedents	37,53 anys Desvi.Tip.: 12,40	34,37 anys Desvi.Tip.: 9,97
Edat quan excarceració de la pena base	<b>Sí</b>	Surten més grans de presó els que tenen antecedents	Mitjana: 38,95 anys Desvi.Tip.: 12,06	Mitjana: 36,02 Desvi.Tip.: 9,97
Temps entre el delictes i ingrés en presó per complir pena base	<b>Sí</b>	Triguen a ingressar més dies els que tenen antecedents	Mitjana: 1.523,31 dies Desvi.Tip: 823,70	Mitjana: 1.501,53 dies Desvi.Tip: 1.120,95
Temps entre ingrés i proposta JT	<b>No</b>		Mitjana: 47,55 dies Desvi.Tip: 90,41	Mitjana: 58,92 dies Desvi.Tip: 96,43
Temps entre ingrés i decisió CD	<b>No</b>		Mitjana: 86,06 dies Desvi.Tip: 123,63	Mitjana: 84,68 dies Desvi.Tip: 105,18
Temps entre ingrés i accés règim obert	<b>No</b>		Mitjana: 136,24 dies Desvi.Tip: 181,85	Mitjana: 114,71 dies Desvi.Tip: 134,42
Temps entre proposta classificació JT i decisió CD	<b>No</b>		Mitjana: 18,03 dies Desvi.Tip: 9,52	Mitjana: 18,94 dies Desvi.Tip: 12,27
Temps entre decisió classificació CD i accés efectiu règim obert	<b>Si</b>	Triguen més dies els que tenen antecedents	Mitjana: 91,26 dies Desvi.Tip: 182,09	Mitjana: 40,42 dies Desvi.Tip: 79,18
Temps entre accés efectiu a règim obert i regressió de grau	<b>Si</b>	Triguem més dies a tenir una regressió de grau els primaris en el delictes	Mitjana: 148,64 dies Desvi.Tip.: 147,23	Mitjana: 252,52 dies Desvi.Tip.: 207,27
Nombre de fets delictius acumulats a la pena base	<b>No</b>		Mitjana: 1,40 causes Desvi.Tip: 0,93	Mitjana: 1,36causes Desvi.Tip: 0,87
Total incidents	<b>No</b>		0 incidents	1,00 incidents
Nombre de faltes	<b>No</b>		Mitjana: 2,40 faltes Desvi.Tip: 1,55	Mitjana: 2,13 faltes Desvi.Tip: 2,00
Gravetat mitjana de les faltes	<b>No</b>		Mitjana: 2,15 Desv.Tip.: 0,25	Mitjana: 2,37 Desv.Tip.: 0,42
Mitjana de totes les quanties de sanció	<b>No</b>		Mitjana: 9,64 Desv.Tip.: 9,13	Mitjana: 8,81 Desv.Tip.: 4,12
Nombre de sancions	<b>No</b>		Mitjana: 2,00 Desvi.Tip: 1,31	Mitjana: 2,17 Desvi.Tip: 2,04

En resum, entre les persones que han estat classificades inicialment en 3r grau, segons si tenen antecedents (43,6%) o no en tenen (56,4%), trobem les següents diferències:

*Taula 49 Perfil descriptiu diferenciat del classificat inicialment en 3r grau primari en el delictes, comparant-lo amb el que té antecedents*

- ✓ Hi ha més estrangers entre els primaris en el delictes
- ✓ Hi ha menys toxicomanies en actiu entre els primaris
- ✓ Hi ha menys persones amb malalties físiques cròniques entre els primaris
- ✓ Hi ha menys persones amb problemes de salut mental entre els primaris
- ✓ Tenen més sovint suport familiar
- ✓ Hi ha més persones amb opcions laborals entre els primaris
- ✓ Hi ha més penats per delictes *contra la salut pública (drogues)* entre els primaris
- ✓ Les penes són més llargues entre els primaris
- ✓ Els primaris han complert més sovint presó preventiva, sortint en llibertat provisional i tornant a ingressar com a penats
- ✓ Les propostes de la Junta de Tractament són més en la modalitat del art.83 del RP (obert comú) entre els primaris
- ✓ Han accedit finalment més al règim obert els primaris
- ✓ Són més joves els primaris en el moment de cometre el fet delictiu de la pena base
- ✓ Són més joves els primaris en el moment d'ingressar en presó per la pena base
- ✓ Són més joves els primaris en el moment de la excarceració
- ✓ Els primaris triguen menys dies a ingressar a presó per complir la pena base
- ✓ El temps que triga el Centre Directiu a decidir sobre la proposta de la Junta de Tractament és menys en els primaris
- ✓ En el cas d'una regressió de grau, triguen més dies a tenir-la els primaris

### 3.4. Diferències entre els classificats en règim obert restringit, règim obert comú i per a deshabitació a adiccions (dins dels classificats en 3r grau)

El Centre Directiu, com ja hem vist, ha classificat aplicant l'article 82 del RP, o el que és el mateix en règim obert restringit al 73,0% del percentatge vàlid dels classificats inicialment en 3r grau.

Aplicant l'article 83 del RP, o el que és el mateix, en règim obert comú al 23,0% del percentatge vàlid dels classificats inicialment en 3r grau.

L'article 182 del RP, per deshabitació, s'ha aplicat al 3,1% del percentatge vàlid dels classificats inicialment en 3r grau.

Hem volgut saber si les variables recollides expliquen diferències entre aquests tres grups. La classificació per malaltia greu (article 104.4 del RP) s'ha fet només a un subjecte i s'ha desestimat per a aquesta comparació.

*Taula 50. Diferències entre els classificats inicialment en 3r grau en règim restringit, règim obert o per a deshabitació*

VARIABLE	Significació i potència de la significació	Explicació	3r grau obert restringit	3r grau obert comú	3r grau centre deshabitació	Veure annex 2 taula
Sexe	No					
Nacionalitat	Sí Moderada	Hi ha més estrangers en el restringit i més nacionals en el comú i en deshabitació	Espanyol (78,3%) Estranger (21,7%)	Espanyol (93,3%) Estranger (6,7%)	Espanyol (100,0%) Estranger (0%)	
Toxicomania en actiu	Sí Moderada	Hi ha més persones sense problemes de toxicomanies en obert comú	Sí (29,6%)	Sí (15,9%)	Sí (66,7%)	
Tractament de la toxicomania	Sí Moderada	Els que tenen toxicomania es troben en tractament			Sí (100,0%)	
Malaltia física crònica	No					
Salut mental	No					
Suport familiar	Sí Moderada	Tenen menys sovint suport els ingressats en centres de deshabitació	No (8,2%)	No (2,3%)	No (40,0%)	
Té parella?	Sí Moderada	Hi ha menys parelles dins dels ingressats en centres de deshabitació	No (29,0%)	No (25,6%)	No (80,0%)	
Té càrregues	Sí	Tenen menys sovint	No	No	No	

familiars	<b>Moderada</b>	càrregues els ingressats en centres de deshabitació	(36,1%)	(44,2%)	(100,0%)
Antecedents delictius familiars	<b>Sí Moderada</b>	Hi ha més freqüentment antecedents entre els de règim restringit	Sí (31,9%)	Sí (10,7%)	
Antecedents delictius parella	<b>No</b>				
Habitatge estable	<b>No</b>				
Opció laboral	<b>Sí Moderada</b>	No en tenen els ingressats en centres de deshabitació	No (20,0%)	No (9,1%)	No (66,7%)
Estudis	<b>No</b>				
Hi ha circumstàncies modificatives de la responsabilitat?	<b>No</b>				
Ingressos previs a presó	<b>Sí Moderada</b>	Tenen més sovint ingressos previs els de deshabitació	Sí (37,0%)	Sí (24,4%)	Sí (83,3%)
Primari en el delicte?	<b>No</b>				
Causes pendents	<b>No</b>				
Tipus de fet delictiu principal en la pena base	<b>No</b>				
Delicte violent	<b>No</b>				
Quantia de la pena	<b>No</b>		Mitjana: 1.026,17 dies Desv.Tip.: 553,20	Mitjana: 1.091,00 dies Desv.Tip.: 546,76	Mitjana: 1.345,67 dies Desv.Tip.: 829,32
Ha complert presó preventiva,?	<b>No</b>				
Ingrés voluntari?	<b>No</b>				
Han accedit efectivament al règim obert comú?	<b>Sí Alta</b>	Els de règim comú hi han accedit més sovint i els de deshabitació menys	Sí (81,6%)	Sí (100,0%)	Sí (33,3%)
Té incidents?	<b>No</b>				
Edat inici consum de tòxics	<b>No</b>		Mitjana: 16,98 Desv.Tip.: 4,9	Mitjana: 18,41 Desv.Tip.: 5,06	Mitjana: 16,50 Desv.Tip.: 0,71
Edat quan primer ingrés en presó	<b>No</b>		Mitjana: 26,25 Desv.Tip.: 8,95	Mitjana: 27,21 Desv.Tip.: 6,56	Mitjana: 23,01 Desv.Tip.: 5,89
Edat quan el fet delictiu que provoca la pena base	<b>No</b>		Mitjana: 32,59 Desv.Tip.: 11,00	Mitjana: 29,94 Desv.Tip.: 10,25	Mitjana: 33,32 Desv.Tip.: 8,05
Edat quan ingrés en presó en pena base	<b>No</b>		Mitjana: 26,25 Desv.Tip.: 8,95	Mitjana: 27,21 Desv.Tip.: 6,56	Mitjana: 23,01 Desv.Tip.: 5,89
Edat quan excarceració de la pena base	<b>No</b>		Mitjana: 38,32 Desv.Tip.: 10,82	Mitjana: 37,94 Desv.Tip.: 11,79	Mitjana: 39,82 Desv.Tip.: 4,38
Temps entre el delicte i ingrés en presó per	<b>Sí</b>	Triguen més dies a ingressar els de règim comú	Mitjana: 1.315,82 dies	Mitjana: 1.785,86 dies	Mitjana: 1.518,20 dies

complir pena base			Desv.Tip.: 829,70	Desv.Tip.: 1.231,51	Desv.Tip.: 1.112,79
Temps entre ingrés i proposta JT	<b>No</b>		Mitjana: 67,78 dies Desv.Tip.: 106,68	Mitjana: 45,6dies Desv.Tip.: 80,90	Mitjana: 84,33 dies Desv.Tip.: 95,67
Temps entre ingrés i decisió CD	<b>No</b>		Mitjana: 87,66 dies Desv.Tip.: 107,06	Mitjana: 60,27 dies Desv.Tip.: 82,90	Mitjana: 110,40 dies Desv.Tip.: 101,83
Temps entre proposta classificació JT i decisió CD	<b>No</b>		Mitjana: 19,87 dies Desv.Tip.: 11,83	Mitjana: 14,69 dies Desv.Tip.: 10,00	Mitjana: 16,20 dies Desv.Tip.: 7,89
Temps entre decisió classificació CD i accés efectiu règim obert	<b>Sí</b>	Triguen més dies els de restringit i centre de deshabitació	Mitjana: 68,03 dies Desv.Tip.: 128,78	Mitjana: 11,75 dies Desv.Tip.: 17,25	Mitjana: 621,00 dies Desv.Tip.: -

El resum de la taula, pel que fa a les diferències principals entre els tres col·lectius, ens porta a concloure que les persones classificades inicialment en 3r grau segons l'article 182 del RP, per anar a centre de deshabitació, són les que tenen pitjors estadístics en les variables de recolzament personal, sociofamiliar i criminològic (més problemes de toxicomania, menys suport familiar, de parella, menys opcions laborals i més ingressos previs a presó, tenen més temps de condemna i triguen més a accedir al règim obert).

Per contra les persones classificades inicialment en 3r grau segons l'article 83 del RP, també conegut com de règim obert comú, són els que tenen els millors percentatges en totes aquestes variables.

### **3.5. Diferències entre els que se'ls ha aplicat l'art.86.4 i els que no (en el grup de classificats en 3r grau)**

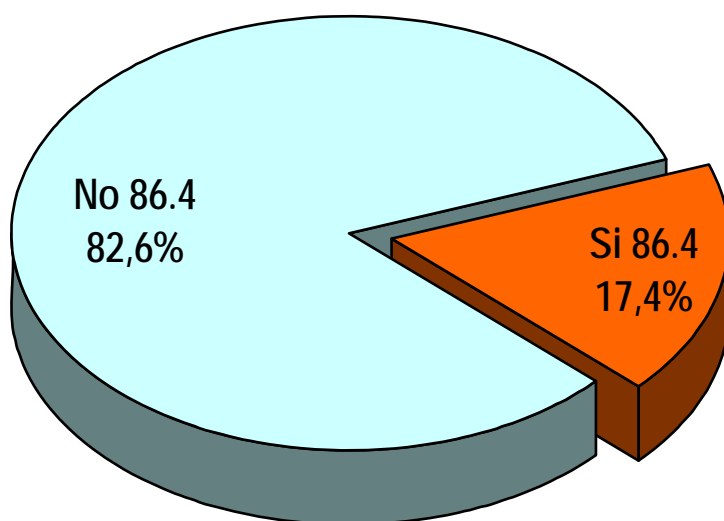
L'article 86.4 del Reglament Penitenciari diu que *“En general, el temps mínim de permanència al centre és de vuit hores diàries, i s'ha de pernoctar a l'establiment, llevat de quan, de manera voluntària, l'intern accepti el control de la seva presència fora del centre mitjançant dispositius telemàtics adequats proporcionats per l'Administració penitenciària o altres mecanismes de control suficient, cas en què només han de romandre a l'establiment durant el temps*

*fixat pel seu programa de tractament per a la realització d'activitats de tractament, entrevistes i controls presencials“*

Com hem pogut veure en la taula 35 on es recullen les propostes fetes per la Junta de Tractament, no s'ha proposat inicialment en cap cas aquesta possibilitat a l'hora de classificar als penats en 3r grau. Tampoc el Centre Directiu ha optat per concedir inicialment aquesta mesura. Més aviat, la seva aplicació ha vingut donada com a evolució positiva de certs penats que complien un seguit de característiques que anirem a continuació desgranant. Aquesta mesura finalment l'han rebuda en un moment o altre de la seva condemna 53 persones de les classificades inicialment en 3r grau.

El gràfic 13 concreta el percentatge de la mostra de 3r grau que hi ha passat en algun moment respecte del total de subjectes.

*Gràfic 13. Aplicació del 86.4 a la mostra de penats classificats inicialment en 3r grau*



El 17,4% de la mostra del grup d'estudi son 53 persones que han passat en algun moment de la condemna per l'aplicació d'aquesta mesura. Hem agafat aquest grup com a col·lectiu i l'hem comparat amb el que no ha rebut aquesta mesura per veure si hi havia diferències entre un grup i l'altre. Les diferències estadísticament rellevants en les variables estudiades queden recollides en la taula següent

Taula 51. Diferències dins del grup de persones classificades inicialment en 3r grau en funció de si se'ls ha aplicat o no el art.86.4 del Reglament Penitenciari

VARIABLE	Significació i potència de la significació	Explicació	No art.86.4	Sí art.86.4	Veure annex 2 taula
Sexe	<b>Sí baixa</b>	Hi ha més proporció de dones del que correspondria	Home (94,8%) Dona (5,2%)	Home (86,8%) Dona (13,2%)	
Nacionalitat	<b>No</b>				
Toxicomania en actiu	<b>Sí moderada</b>	Hi ha menys toxicomanies en actiu en 86.4	Sí (41,7%)	Sí (7,7%)	
Tractament de la toxicomania	<b>No</b>				
Malaltia física crònica	<b>No</b>				
Salut mental	<b>Sí moderada</b>	Hi ha menys casos de problemes entre els 86.4	Sí (18,4%)	Sí (2,1%)	
Suport familiar	<b>No</b>				
Té parella?	<b>No</b>				
Té càrregues familiars	<b>No</b>				
Antecedents delictius familiars	<b>No</b>				
Antecedents delictius parella	<b>No</b>				
Habitatge estable	<b>No</b>				
Opció laboral	<b>Sí moderada</b>	En tenen més sovint els que són 86.4	Sí(72,5%)	Sí (97,9%)	
Estudis	<b>No</b>				
Ingressos previs a presó	<b>Sí alta</b>	En tenen menys freqüentment els 86.4	Sí (52,8%)	Sí (11,5%)	
Total ingressos previs	<b>No</b>		Mitjana: 3,41 Desvi.Tip.: 3,30	Mitjana: 2,40 Desvi.Tip.: 1,14	
Temps total de presó en ingressos previs	<b>No</b>		Mitjana: 743,50 Desvi.Tip: 1204,70	Mitjana: 657,40 Desvi.Tip.: 1.081,35	
Primaris en el delictes	<b>Sí moderada</b>	Ho són més sovint els 86.4	Sí (50,4%)	Sí (86,0%)	
Causes pendents	<b>Sí moderada</b>	En tenen menys sovint els 86.4	Sí (21,6%)	Sí (4,2%)	
Hi ha circumstàncies modificatives de la responsabilitat?	<b>Sí moderada</b>	En tenen menys sovint els 86.4	Sí (45,2%)	Sí (18,2%)	
Té circumstàncies atenuants?	<b>Sí moderada</b>	Els 86.4 no en tenen de circumstàncies atenuants	Sí (13,1%)	Sí (0,0%)	
Té circumstàncies agreujants?	<b>No</b>				
Tipus de fet delictiu principal en la pena base	<b>Sí moderada</b>	Els 86.4 cometen més sovint delictes <i>contra la salut pública</i> Als que no se'ls ha aplicat el 86.4 cometen més	Propietat (50,4%) Drogues (28,0%)	Propietat (21,6%) Drogues (56,9%)	



sovint delictes <i>contra la propietat</i> ,				
Delicte violent	<b>No</b>			
Nombre de delictes en pena base	<b>No</b>		1,37 causes	1,36 causes
Quantia de la pena (intervals)	<b>Sí molt alta</b>	Els 86.4 tenen la quantia de pena més alta	Fins a 1 any (47,2%) De 2 a 5 anys (38,4%) De 5 a 10 anys(2,0%)	Fins a 1 any (3,8%) De 2 a 5 anys (82,7%) De 5 a 10 anys (7,7%)
Quantia de la pena	<b>Sí</b>	Tenen penes més llargues els 86.4	Mitjana: 659,77 dies	Mitjana: 1.249,31 dies
Ha complert presó preventiva, sortint en llibertat provisional per la mateixa causa?	<b>Sí moderada</b>	Els 86.4 n'han complert més sovint	Sí (39,8%)	Sí (62,0%)
Ingrés voluntari?	<b>Sí moderada</b>	Els 86.4 han ingressat en més proporció de forma voluntària	Sí (25,5%)	Sí (52,9%)
Proposta de classificació inicial feta per la Junta de Tractament	<b>Sí moderada</b>	Els 86.4 han estat proposats inicialment en més proporció per a l'obert comú (art.83 RP), mentre que els que no han accedit en cap moment al 86.4 han estat proposats inicialment en més proporció per a l' obert restringit (art.82 RP)	Obert restringit (40,3%)  Obert comú (50,8%)	Obert restringit (15,4%)  Obert comú (80,8%)
Decisió classificació inicial pena base Centre Directiu	<b>Sí moderada</b>	Els 86.4 han estat proposats inicialment en més proporció per a l'obert comú (art.83 RP), mentre que els que no han accedit en cap moment al 86.4 han estat proposats inicialment en més proporció per a l'obert restringit (art.82 RP)	Obert restringit (78,6%)  Obert comú (16,6%)	Obert restringit (56,9%)  Obert comú (41,2%)
Han accedit efectivament al règim obert comú?	<b>Sí moderada</b>	Han accedit més els 86.4	Sí (71,7%)	Sí (100,0%)
Té incidents?	<b>No</b>			
Edat inici consum de tòxics	<b>No</b>		Mitjana: 17,32 anys Desvi.Típ. 5,20	Mitjana: 17,86 anys Desvi.Típ. 4,91
Edat quan primer ingrés en presó	<b>No</b>		Mitjana: 26,15 anys Desvi.Típ: 8,58	Mitjana: 26,37 anys Desvi.Típ.: 6,54
Edat quan el fet delictiu que provoca la pena base	<b>No</b>		Mitjana: 31,58 anys Desvi.Típ.: 10,63	Mitjana: 30,46 anys Desvi.Típ.: 19,97
Edat quan ingrés en presó en pena base	<b>No</b>		Mitjana: 35,64 anys Desvi.Típ.: 11,12	Mitjana: 35,89 anys Desvi.Típ.: 11,84

Edat quan excarceració de la pena base	<b>No</b>		Mitjana: 37,32 anys Desvi.Tip.: 11,27	Mitjana: 37,77 anys Desvi.Tip.: 10,13
Temps entre el delictes i ingress en presó per complir pena base	<b>Sí</b>	Triguen a ingressar més dies els 86.4	Mitjana: 1.400,63 dies Desvi.Tip: 937,03	Mitjana: 1.983,73 dies Desvi.Tip: 1.127,94
Temps entre ingress i proposta JT	<b>Sí</b>	Triguen menys dies a ser proposats els de 86.4	Mitjana: 58,81 dies Desvi.Tip: 100,88	Mitjana: 28,17 dies Desvi.Tip: 18,89
Temps entre ingress i decisió CD	<b>Si</b>	Es triga menys dies a prendre la decisió per als de 86.4	Mitjana: 98,30 dies Desvi.Tip: 124,82	Mitjana: 45,73 dies Desvi.Tip: 26,46
Temps entre ingress i accés règim obert	<b>No</b>		Mitjana: 131,12 dies Desvi.Tip: 162,95	Mitjana: 91,08 dies Desvi.Tip: 107,90
Temps entre proposta classificació JT i decisió CD	<b>No</b>		Mitjana: 18,97 dies Desvi.Tip: 11,09	Mitjana: 17,35 dies Desvi.Tip: 12,44
Temps entre decisió classificació CD i accés efectiu règim obert	<b>No</b>		Mitjana: 60,32 dies Desvi.Tip: 128,17	Mitjana: 44,31 dies Desvi.Tip: 101,21
Temps entre accés efectiu a règim obert i regressió de grau	<b>Si</b>	Triguem més dies a tenir una regressió de grau els de 86.4	Mitjana: 180,02 dies Desvi.Tip.: 170,17	Mitjana: 438,00 dies Desvi.Tip.: 236,25

En resum, les persones a qui s'ha aplicat en algun moment posterior a la seva classificació inicial en 3r grau l'art.86.4 del Reglament Penitenciari (53 persones, el 17,4% de la mostra) presenten com a perfil descriptiu diferenciat respecte dels que no se'ls ha aplicat en cap moment aquest article del Reglament Penitenciari les característiques resumides en la taula següent.

Taula 52: Perfil descriptiu diferenciat del classificat inicialment en 3r grau a qui s'ha aplicat l'art.86.4 front els que no se'ls hi ha aplicat l'art.86.4

- ✓ Hi ha més dones entre els 86.4
- ✓ Hi ha menys toxicomanies en actiu entre els 86.4
- ✓ Hi ha menys persones amb problemes de salut mental entre els 86.4
- ✓ Hi ha més persones amb opcions laborals entre els 86.4
- ✓ Hi ha menys persones amb ingressos previs en presó els 86.4
- ✓ Són més freqüentment primaris en el delicte els 86.4
- ✓ Hi ha menys persones amb circumstàncies modificatives de la responsabilitat
- ✓ Hi ha més penats entre els 86.4 per delictes *contra la salut pública (drogues)* mentre que entre els que no se'ls ha aplicat el 86.4 hi ha més proporció de *delictes contra la propietat*.
- ✓ Les penes són més llargues entre els 86.4
- ✓ Els 86.4 han complert més sovint presó preventiva, sortint en llibertat provisional i tornant a ingressar com a penats
- ✓ Hi ha més proporció d'ingressos voluntaris entre els 86.4
- ✓ Les propostes de la Junta de Tractament són més en la modalitat del art.83 del RP (obert comú) entre els 86.4.
- ✓ El mateix passa amb la decisió del Centre Directiu.
- ✓ Triguen més dies a ingressar en presó per complir la pena base els 86.4
- ✓ Triguen menys dies a ser proposats per la Junta de Tractament els 86.4
- ✓ L'administració penitenciària triga menys dies a decidir per als 86.4
- ✓ En el cas d'una regressió de grau, triguen més dies a tenir-la els 86.4

¿Quines han estat les incidències negatives de les persones a qui s'ha aplicat el 86.4 i que han implicat un retrocés de grau o bé una pèrdua de llibertat de moviments?

Ben escasses. Com es pot veure en la taula següent, el 88,7% dels subjectes que han accedit al 86.4, no han tingut evolucions negatives que fessin restringir la proposta feta. Només en un cas ha suposat la pèrdua del 3r grau i el retorn al règim ordinari penitenciari. Tampoc aquestes incidències han tingut repercussió en la reincidència en nous delictes, com veurem en el capítol següent.

Com a conclusió es pot afirmar que la proposta feta del 86.4 al conjunt de persones classificades inicialment en 3r grau, ha estat encertada ja que es demostra una absència d'incidències negatives, faltes disciplinàries i sancions.

Taula 53. Evolucions negatives de les persones sotmeses al 86.4

Evolució negativa	Art. 86.4 CP	
	n	%
Cap	47	88,7
Regressió a 2n grau	1	1,9
Retorn a 3r grau art.82 (obert restringit)	1	1,9
Retorn a 3r grau art.83 (obert comú)	4	7,5
<b>Total</b>	<b>53</b>	<b>100,0</b>

### 3.5.1. . Comparació amb un estudi anterior sobre un grup pilot de control telemàtic

El mes de desembre de l'any 2000 el Departament de Justícia va iniciar com a prova pilot l'execució d'un projecte d'aplicació de dispositius telemàtics en l'àmbit penitenciari. Aquest sistema consisteix a substituir la pernocta diària al centre penitenciari, de dilluns a divendres, pel control telemàtic de l'estada del penat en el seu domicili. Aquest control es duu a terme mitjançant una polsera que el penat ha de portar voluntàriament sense possibilitat de poder treure-se-la. Un receptor domiciliari capta la presència propera de la polsera en les hores que el penat hauria de pernoctar al centre penitenciari. La senyal del receptor es rep a l'establiment penitenciari que l'Administració habilita per al control del compliment de la mesura i a on arriben, de manera automatitzada, totes les incidències detectades. La resta del funcionament diari del penat i durant el cap de setmana, és igual que la resta de persones classificades en 3r grau segons l'art.83 del RP (obert comú).

En aquell moment inicial (primer semestre de 2001) es va realitzar un estudi pilot amb 26 persones a qui se'ls va aplicar voluntàriament el control telemàtic i un seguiment de 6 mesos<sup>24</sup>.

<sup>24</sup> Per més informació consultar el document *Avaluació del projecte pilot d'aplicació de dispositius de control telemàtic en l'àmbit penitenciari*. Direcció General de Serveis Penitenciaris i de Rehabilitació. Gener 2002.

Hem volgut comparar els resultats d'algunes de les variables informades en el perfil dels subjectes participants en aquell projecte pilot i els penats de l'estudi actual que han passat pel 86.4.

Les diferències de la mostra entre ambdós grups són:

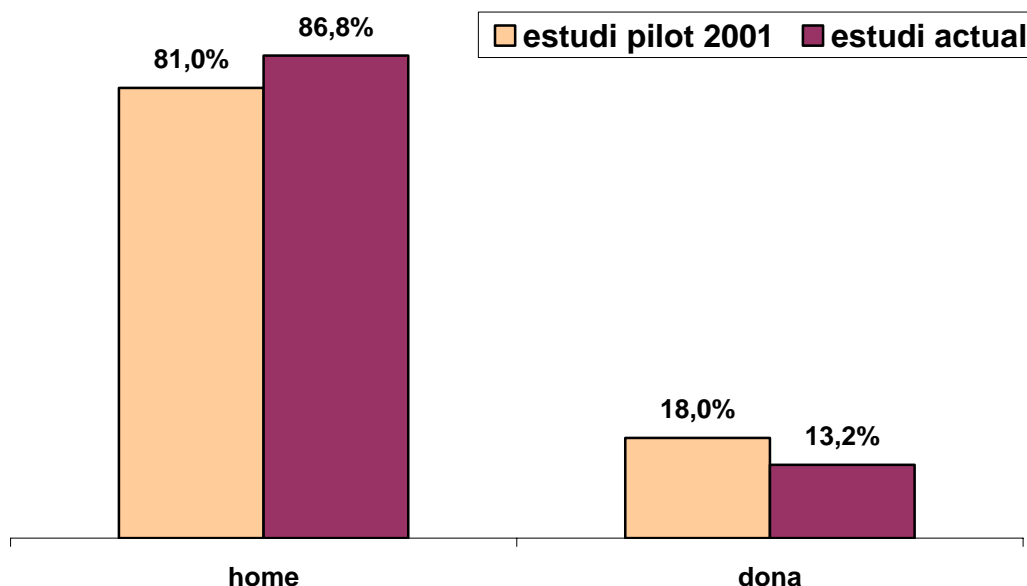
- El temps (el projecte pilot va seleccionar els subjectes entre les persones que estaven en 3r grau el desembre 2000, mentre que l'estudi actual agafa totes les persones que van ser classificades inicialment en 3r grau l'any 2001 i han passat pel 86.4 en algun moment fins a l'octubre de 2005 entre les persones que varen ser classificades inicialment en 3r grau l'any 2001).
- Respecte al tipus de control, en el projecte pilot: només es centrava en el control telemàtic i en l'estudi actual s'agrupen els que han passat per aquest control i els que s'han sotmès a altres tipus de control no telemàtic.

Les diferències en quant al gènere entre els dos grups es recull en el gràfic XX. Es constata que ha augmentat la proporció d'homes a qui s'aplica el 86.4. S'apropa una mica més a la proporció percentual actual de persones encarcerades a les presons catalanes segons el gènere, tot i que continuen més sobre representades les dones<sup>25</sup>.

---

<sup>25</sup> Homes 93,% del total d' encarcerats. Dones: 7% del total d'encarcerats. Font: *Estadística Bàsica serveis penitenciaris, rehabilitació i justícia juvenil*. Setembre 2005 pàg.7

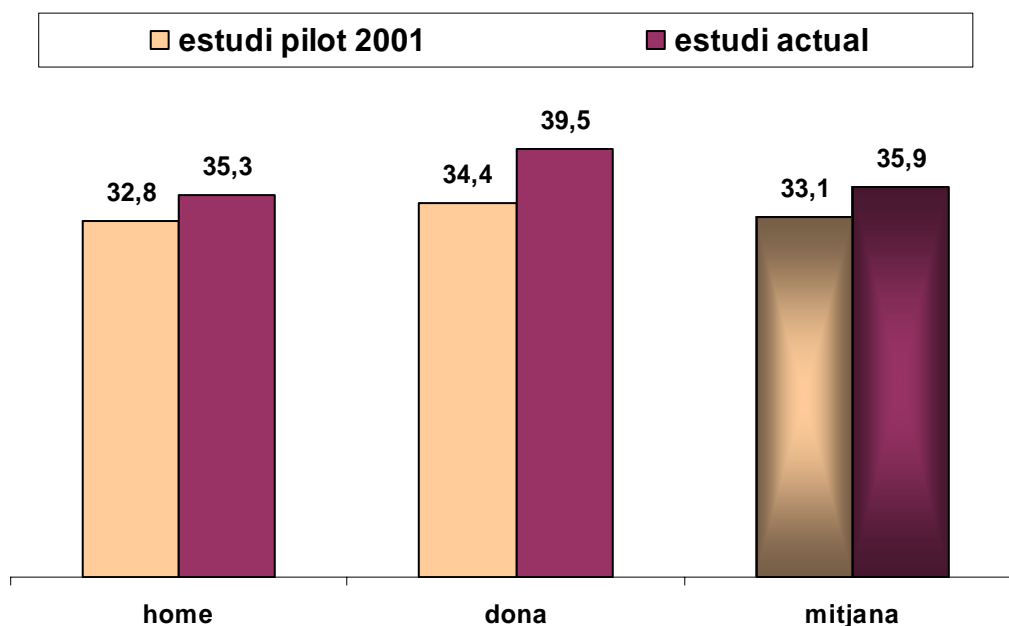
Gràfic 14. Comparació del 86.4 projecte pilot control telemàtic i estudi actual. Segons el Gènere



Quant a l'edat, trobem que ha augmentat la mitjana en quasi 3 anys. Les dones són més grans que els homes. I d'un estudi a l'altre la variació ha estat molt significativa: 5 anys més grans de mitjana. En els homes la diferència és de 2 anys i mig de mitjana entre un estudi i un altre. No és una tendència que es doni només en els 86.4, sinó que es produeix en tota la població penitenciària catalana: hi ha un fenomen d'envelliment. És una tendència que ja havia estat detectada i comentada àmpliament en l'estudi de Luque, Ferrer i Capdevila (2005)<sup>26</sup>

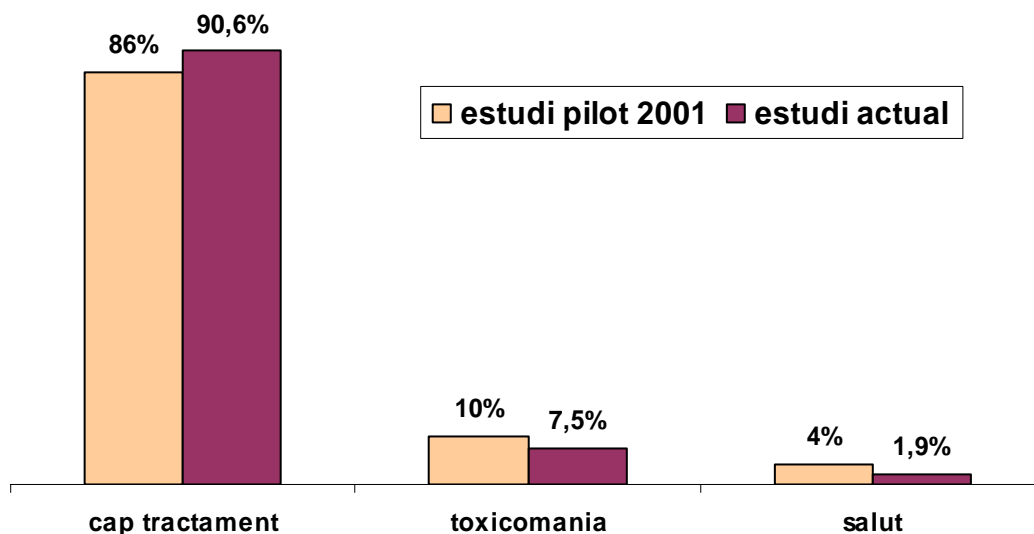
<sup>26</sup> *La reincidència penitenciària a Catalunya*. ob cit. Pàg 156.

Gràfic 15. Comparació del 86.4: projecte pilot control telemàtic i estudi actual. Segons l'edat



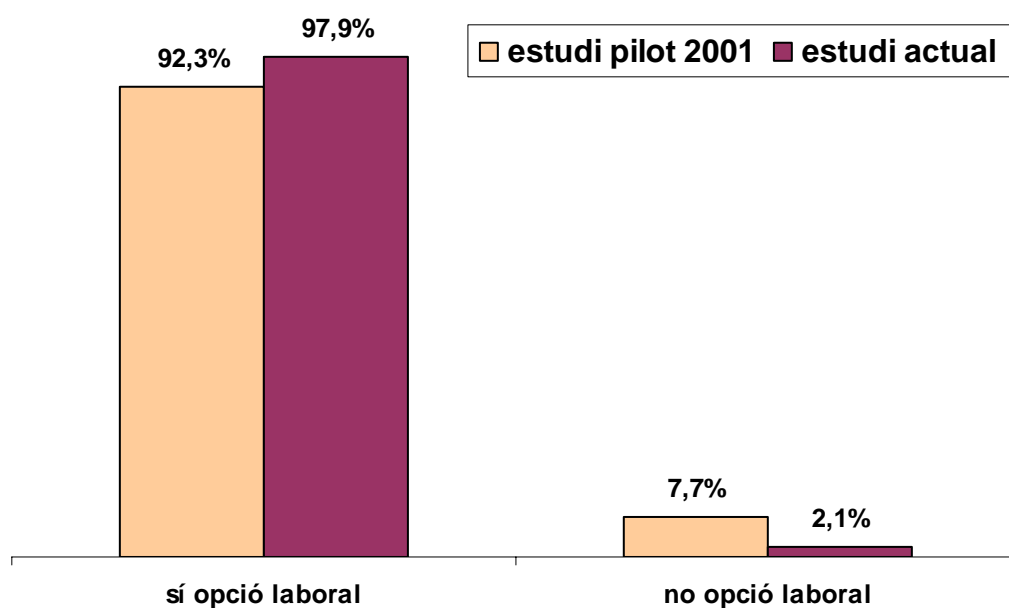
Pel que fa a la toxicomania i el seu tractament, trobem que majoritàriament en ambdues mostres són persones sense problemes de toxicomania, amb poc percentatge de diferència. Els que tenen problemes de toxicomania, es troben en tractament. La concessió el 86.4 sembla clarament relacionada amb el control de la toxicomania o la seva absència de problemàtica. També és residual el percentatge dels que presenten problemes greus de salut. Ambdós aspectes s'han mantingut molt similars en ambdues mostres.

Gràfic 16. Comparació del 86.4: projecte pilot control telemàtic i estudi actual. Segons la problemàtica de salut i drogues



Tenir feina o opció de tenir-la en un futur immediat ha estat en ambdues mostres una variable determinant per a la concessió del 86.4. L'experiència adquirida en el temps que ha passat entre la prova pilot i el grup d'estudi ha fet creure als responsables penitenciaris que aquesta variable és molt important per garantir l'èxit de la proposta de 86.4.

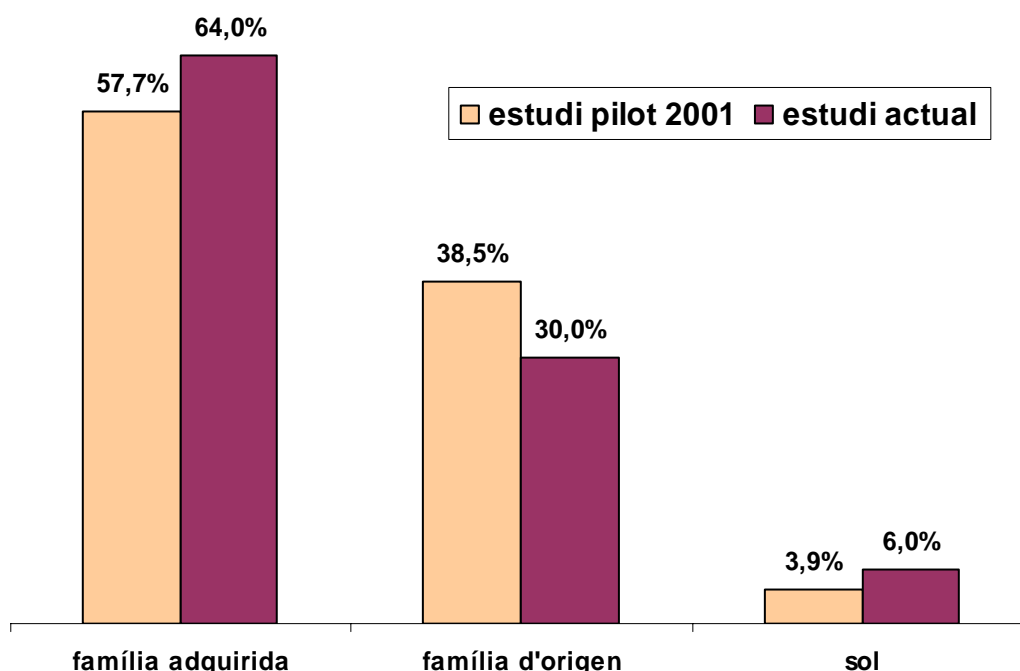
Gràfic 17. Comparació del 86.4: projecte pilot control telemàtic i estudi actual. Segons la variable opció laboral





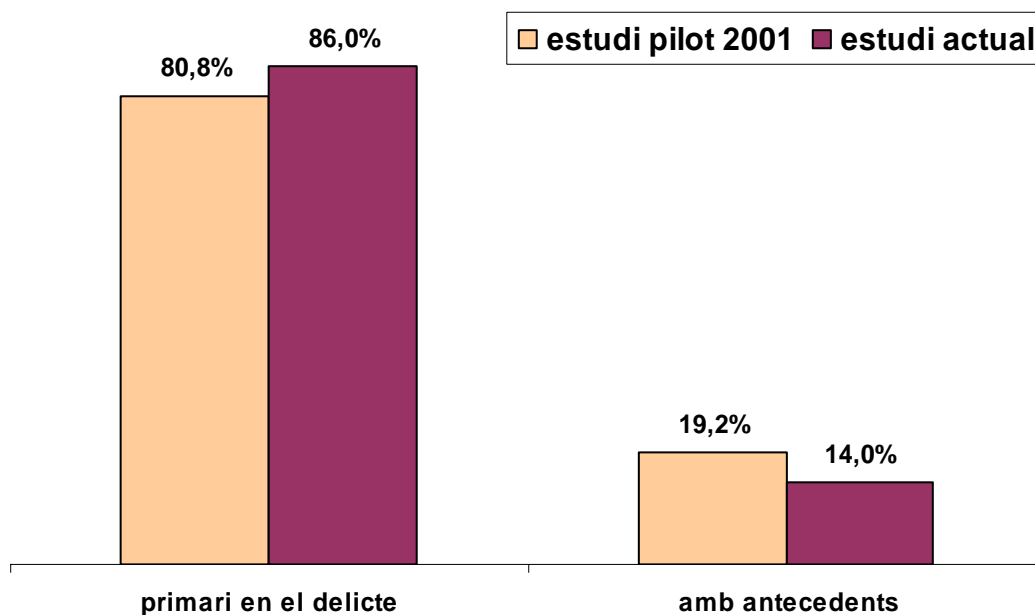
Amb quin suport familiar compta la persona penada a la qual s'aplica el 86.4 i quin és el seu nucli de convivència són dues qüestions que han variat de forma significativa entre l'experiència pilot inicial i l'estudi actual. Adquireix més importància tenir família pròpia adquirida que no viure amb la família d'origen. Si bé ha augmentat el percentatge de persones que viuen soles, aquesta diferència no és estadísticament significativa.

Gràfic 18. Comparació del 86.4: projecte pilot control telemàtic i estudi actual. Segons el nucli de convivència



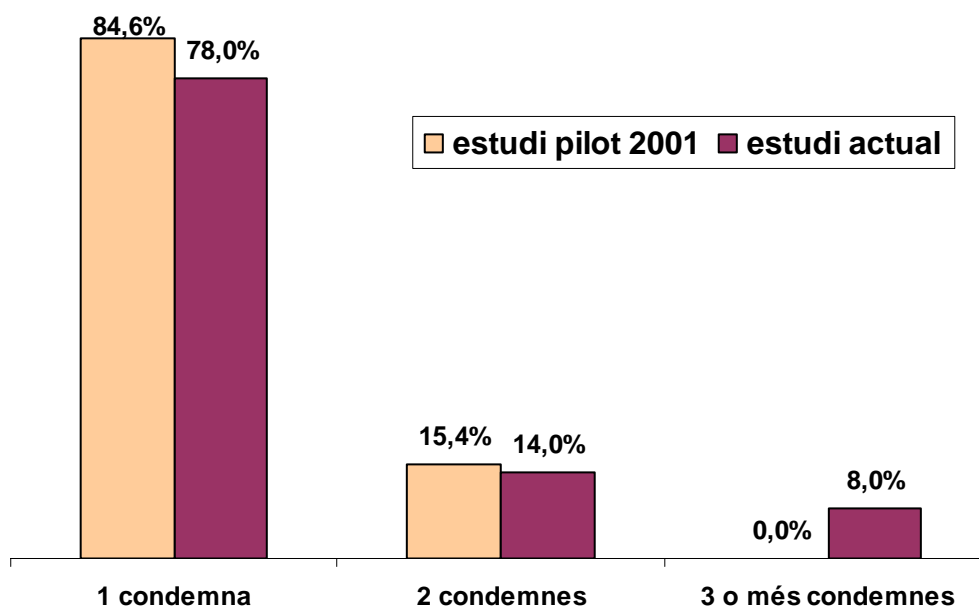
Una altra variable que s'ha mantingut molt clara per explicar la concessió del 86.4 és la primarietat en el delictes. En ambdues mostres es manté per sobre del 80%, Fins i tot ha augmentat el percentatge de primaris en l'actualitat, que ja és del 86,0%. Una persona amb antecedents té poques probabilitats d'obtenir aquest benefici penitenciari. Quan analitzem la reincidència d'aquest grup en el capítol 4, veurem encara més la importància d'aquest criteri de selecció.

Gràfic 19. Comparació del 86.4: projecte pilot control telemàtic i estudi actual. Primari en el delictes



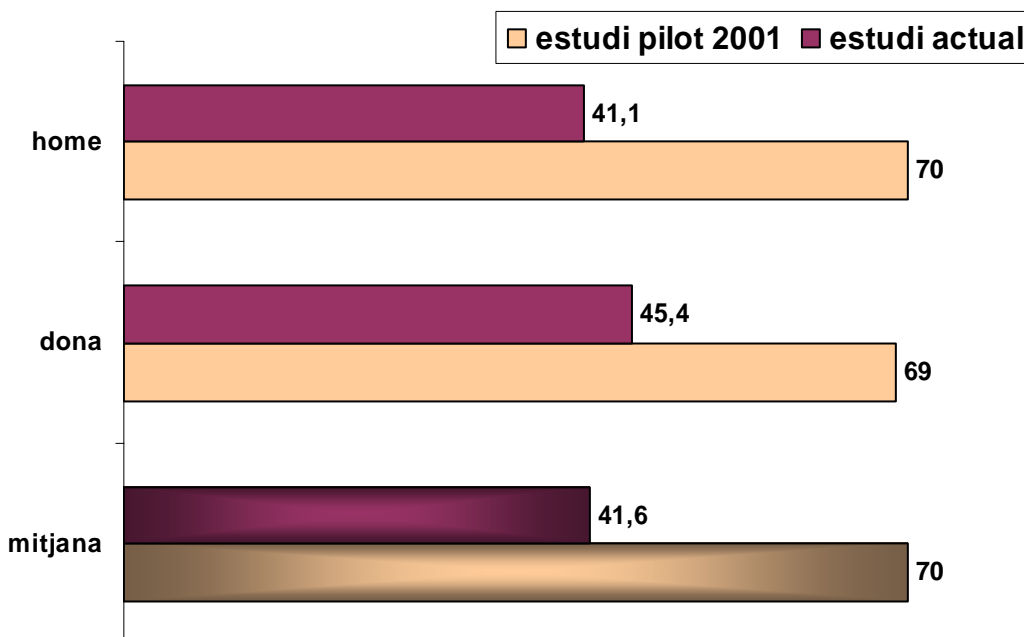
En l'estudi pilot el nombre de condemnes també va ser un criteri de selecció. Majoritàriament, eren persones condemnades per un sol delictes. Un cop superada la fase de prova pilot, sembla que aquest criteri ja no es considera determinant per la concessió del 86.4 i ha augmentat significativament el nombre de persones que poden gaudir-ne, malgrat tenir més d'una condemna acumulada a la *pena base*.

Gràfic 20. Comparació del 86.4: projecte pilot control telemàtic i estudi actual. Segons el nombre de condemnes que compleixen



En canvi, la quantia de la condemna ha disminuït sensiblement. En l'estudi pilot la mitjana de mesos dels penats era de 70, o dit d'altra manera, una mitjana de condemna de 5,8 anys. Les modificacions legislatives recollides en la Llei Orgànica 7/2003, que han endurit les condicions per accedir als beneficis penitenciaris, s'han fet molt paleses en la nova població penada que pot accedir al 86.4. Com es veu al gràfic 21 la durada mitjana de la condemna ha baixat a 41,6 mesos, o 3,5 anys. En l'estudi pilot la durada mitjana de la condemna era de 70 mesos, o 5,8 anys. L'enduriment legislatiu ha produït un descens de candidats a la mesura en quant la quantia de la pena.

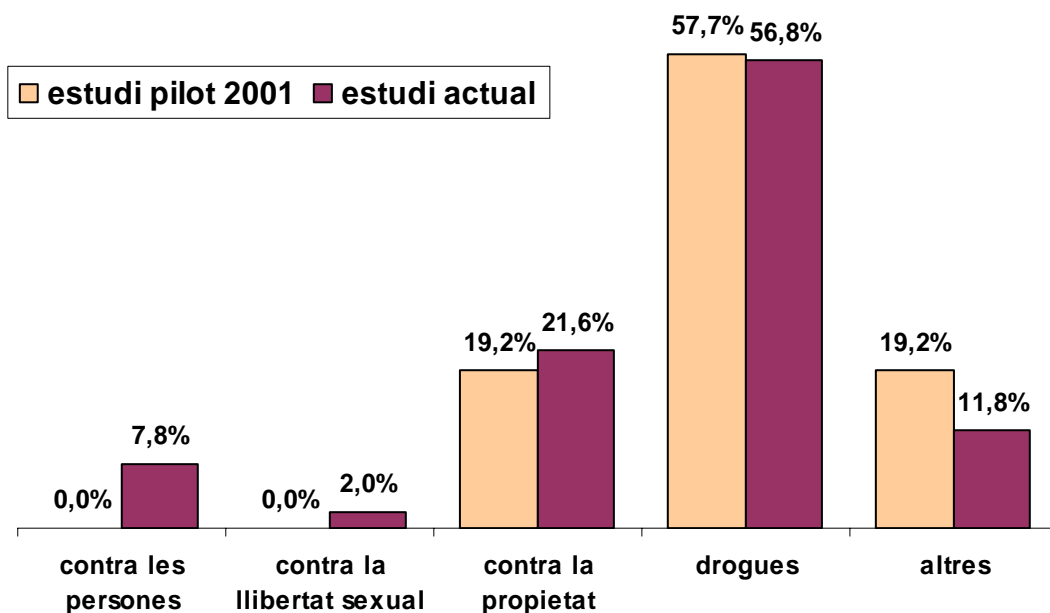
Gràfic 21. Comparació del 86.4 projecte pilot control telemàtic i estudi actual. Segons la durada de la condemna en mesos



Quant al tipus de delictes pel qual s'ha estat condemnat a la pena base, s'observa que entre el grup pilot i l'actual grup d'estudi hi ha diferències significatives. El tipus de delictes de les persones que varen participar en el projecte pilot era majoritàriament *contra la salut pública (drogues)* (57,69%) o per delictes *econòmics* (23,08%). Només un 19,23% havien comès delictes *contra la propietat* i no es va permetre l'accés a persones que haguessin comès delictes *contra les persones*.

Un cop superada la fase inicial de prova, el ventall de delictes pels quals es concedeix el 86.4 s'ha diversificat. S'ha donat opció a la inclusió de persones penades per delictes *contra les persones* i *contra la llibertat sexual*, sense que això hagi suposat un augment del risc de comissió de nous delictes, com veurem posteriorment a l'analitzar la reincidència en el capítol 4.

Gràfic 22. Comparació del 86.4: projecte pilot control telemàtic i estudi actual. Segons el grup de delictes en la pena base



### 3.6. Els arguments de l'administració per a la classificació inicial en 3r grau

Al llarg dels punts anteriors hem anat desglossant els diferents perfils i característiques de les persones penades que són classificades inicialment en 3r grau, veient-ho des de tots els punts de vista possibles.

En aquest apartat ens fixarem en els arguments que l'Administració ha fet servir de manera més comuna per a la concessió de la classificació inicial en 3r grau i que han quedat recollits en la resolució del Centre Directiu que consta a l'expedient.

La taula següent recull aquests arguments seguint l'ordre des de l'utilitzat més freqüentment fins al menys utilitzat.

Taula 54. Arguments de l'Administració per decidir la classificació inicial en 3r grau

Ordre	Arguments utilitzats per l'Administració	N	%(*)
1	Gravetat de la pena i quantia de la pena o tenir complerta la meitat de la condemna	274	90,13
2	Suport familiar	199	65,46
3	Primarietat penal, processal o penitenciària	170	55,92
4	Delicte antic	163	53,61
5	Treball o oferta de treball	152	50,00
6	Actitud prosocial / habilitats socials assolides	122	40,13
7	Període de normalització en situació de LP	77	25,32
8	Presentació voluntària	75	24,67
9	Tractament toxicomania	70	23,02
10	Altres	59	19,40
11	Tractament malaltia	6	1,97
12	Sortida en LC i reingrés per causa anterior	1	0,32

\* Percentatge sobre el total de casos de la mostra (304)

Els cinc primers arguments han estat utilitzats com a mínim en la meitat de la població penada que es classificarà inicialment en 3r grau.

La poca gravetat de la pena o una quantia de pena no superior a un determinat nombre d'anys és l'argument més utilitzat per l'Administració. Si el penat ja ha complert amb presó preventiva la meitat del temps de condemna, l'Administració també utilitza aquest argument per a la proposta de classificació inicial en 3r grau. Ambdós arguments són els prioritaris per concedir la classificació.

Ara bé, com que no es sol donar un únic argument, els següents més utilitzats per justificar la concessió són: que el penat tingui suport familiar, que no hagi comès amb anterioritat altres delictes i que el delicte pel qual ha estat condemnat faci força temps que es va cometre. Tenir feina o opcions de tenir-la si surt de presó, és un argument utilitzat en un de cada dues propostes que es fan.

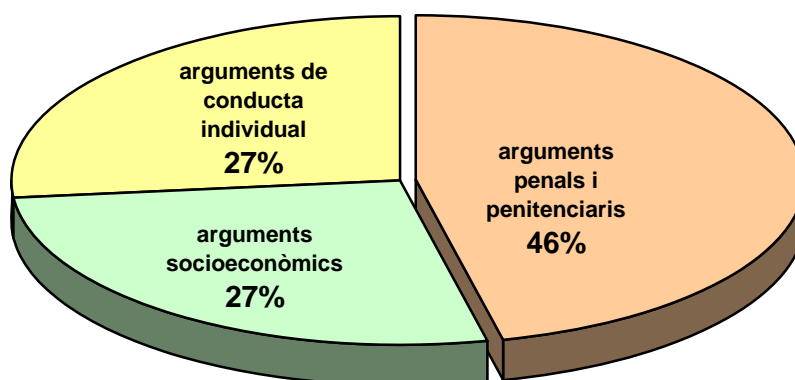
Com es pot veure en la taula següent, l'Administració utilitza sempre un mínim de 5 arguments per justificar la concessió de la classificació inicial en 3r grau.

Taula 55. Nombre d'arguments utilitzats per l'Administració per a la concessió de la classificació inicial en 3r grau

<b>Nombre d'arguments</b>	<b>n</b>	<b>%</b>	<b>% vàlid</b>
1 argument	0	0	0
2 arguments	0	0	0
3 arguments	0	0	0
4 arguments	0	0	0
5 arguments	142	46,6	48,3
6 arguments	86	28,3	29,3
7 arguments	47	15,5	16,0
8 arguments	16	5,3	5,4
9 arguments	3	1,0	1,0
No consten	10	3,3	
<b>Total</b>	<b>304</b>	<b>100,0</b>	<b>100,0</b>

Finalment, hem volgut saber percentualment el pes que tenen els arguments penals/penitenciaris, front als de situació sociofamiliar del penat o els propis d'evolució conductual individual del subjecte<sup>27</sup>. El gràfic 23 recull la importància de cadascun dels arguments per concedir la classificació inicial en 3r grau.

Gràfic 23. Pes que tenen per a l'Administració els arguments per a la concessió de la classificació inicial en 3r grau



<sup>27</sup> Els arguments penals i penitenciaris agrupen: 1) gravetat de la pena i quantia de la pena o tenir complerta la meitat de la condemna; 2) primarietat penal, processal o penitenciària; 3) delictes antics; 4) sortida en LC i ingrés per causa anterior

Els arguments sociofamiliars agrupen: 1) suport familiar; 2) treball o oferta de treball

Els arguments d'evolució conductual individual agrupen: 1) actitud prosocial/habilitats socials assolides; 2) període de normalització en situació de LP; 3) presentació voluntària; 4) tractament toxicomania; 5) tractament malaltia.

S'ha deixat fora d'aquestes anàlisis la categoria *altres*, per ser molt dispersa

Com es pot veure, tornen a ser els arguments penals i penitenciaris els que més pesen a l'hora de concedir una classificació inicial en 3r grau. Si sumen, en canvi, el total dels arguments no penals o penitenciaris, veiem que els superen en percentatge d'utilització com argument justificador de la classificació inicial en 3r grau.

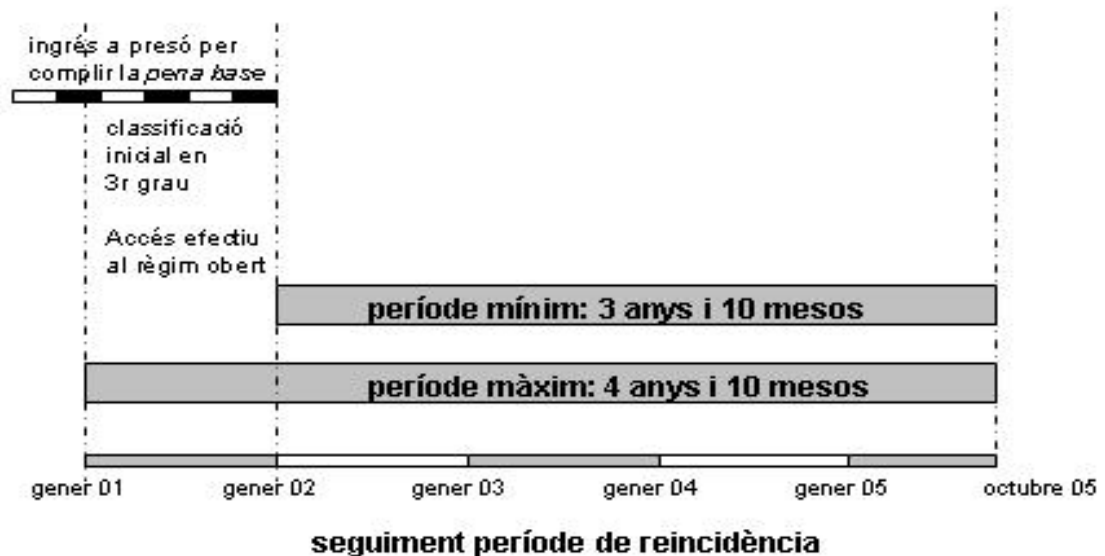


## 4. La reincidència de les persones classificades inicialment en 3r grau

Com ja hem esmentat en el l'apartat 2.1.1, el concepte de reincidència emprat en aquest estudi ha estat el mateix que es va utilitzar en l'estudi de Luque, Ferrer i Capdevila (2005) sobre *La reincidència penitenciària a Catalunya*<sup>28</sup>.

Aquest concepte és el de reincidència penitenciària i en aquest estudi es concreta a considerar reincidents a aquelles persones que han tornat a reingressar a presó per delictes nous que han comès amb posterioritat del moment que ha estat efectiu l'accés al règim obert i per tant disposen d'oportunitat de tornar a delinquir, ja que surten cada dia del recinte penitenciari. El seguiment de la reincidència s'ha fet fins al 5 d'octubre de 2005, data de la darrera actualització de les dades disponibles per a aquest estudi.

Gràfic 24. Període de seguiment de la reincidència per a les persones classificades inicialment en 3r grau



<sup>28</sup> Ob cit pàg.16. Per més referències respecte els diferents tipus de mesura de la reincidència consultar tot el capítol 1 d'aquest estudi (pàg. 15 a 27)

## 4.1. Les taxes de reincidència

### 4.1.1. Taxa general per a les persones classificades inicialment en 3r grau

La taxa de reincidència per a les persones que han estat classificades inicialment en 3r grau és del **9,2%**.

Això vol dir que 9 de cada 10 persones que han estat classificades inicialment en 3r grau l'any 2001 no han reincidit durant el període de seguiment.

Aquesta taxa es pot considerar molt positiva, quan es compara amb la taxa de reincidència penitenciària a Catalunya de la població general, publicada en l'estudi de 2005, i que és del 37,4%, quatre vegades superior. Això significa un grau d'encert força elevat en el conjunt de propostes que es fan de persones per a la seva classificació inicial en 3r grau. Tenint en compte que s'han de complir un seguit de condicions legals i penitenciàries que restringeixen les possibilitats d'accés a aquesta classificació, la resta de variables que es tenen en compte per concedir-la resulten prou determinants per explicar la conducta posterior relacionada amb la comissió de nous delictes, atesos els bons resultats obtinguts.

Pel que fa al *nombre de vegades* que els reincidents classificats inicialment en 3r grau han tornat a cometre nous delictes, la majoria ho han fet un sol cop (78,6%). La mitjana de reincidències es situa en 1,29.

*Taula 56. Nombre de reincidències en el decurs del temps de seguiment per al total de la mostra*

Nombre de reincidències	Tercer grau	
	n	%
1	22	78,6
2	5	17,9
4	1	3,6
<b>Total</b>	<b>28</b>	<b>100,0</b>

Quant al *temps que es triga a reincidir*, els que ho han fet han trigat una mitjana de 594,57 dies. O el que és el mateix 1 any i 7 mesos.

Les persones classificades inicialment en 3r grau triguen més temps a reincidir que la població penitenciària general, que en l'estudi de reincidència (2005) era de 486 dies, o dit d'altra manera 1 any i 4 mesos.

Si ens fixem en el *primer delicte que s'ha comès en la reincidència*, trobem que majoritàriament ha estat un delicte *contra la propietat* (56,0% dels casos). No s'han detectat en la reincidència delictes contra la llibertat sexual.

Taula 57. Tipus de delicte (agrupat) comès en la primera reincidència

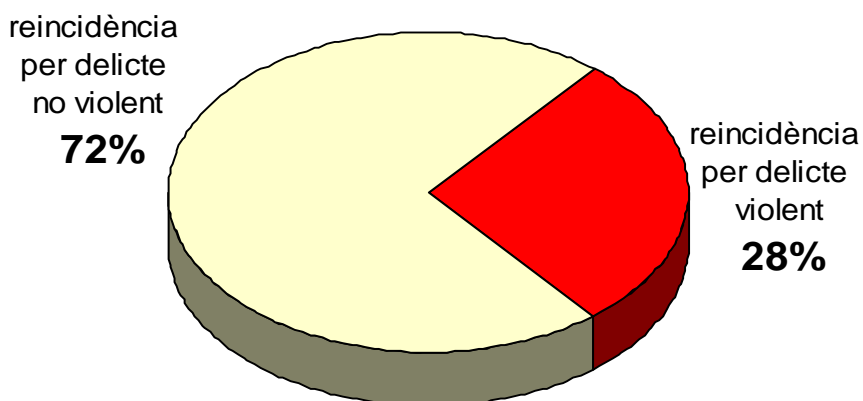
Tipus de delicte (agrupat)	Tercer grau		
	n	%	% vàlid
Contra les persones	3	10,7	12,0
Contra la propietat	14	50,0	56,0
Contra la salut pública (drogues)	3	10,7	12,0
Altres	5	17,9	20,0
No consta	3	10,7	
<b>Total</b>	<b>28</b>	<b>100,0</b>	100,0

Si ens fixem ara en la totalitat dels fets delictius comesos en la reincidència, agrupats segons la violència en el delicte<sup>29</sup>, trobem que el 72% són reincidències per delictes no violents.

És a dir, si 1 de cada 10 persones classificades inicialment en 3r grau reincidirà, d'aquestes, 7 de cada 10 ho farà per delictes no violents.

<sup>29</sup> Recordem que a efectes de l'estudi s'han considerat delictes violents tots aquells agrupats en les categories *contra les persones*, *contra la llibertat sexual* i dins dels delictes *contra la propietat*, aquells que impliquen *intimidació o violència*

Gràfic 25. Total de fets delictius acumulats en les reincidències agrupats per delictes violents/no violents



#### 4.1.2. Altres taxes de reincidència, segons els grups estudiats

Taula 58. Taxes de reincidència

		Taxa de reincidència
<b>General</b>		<b>9,2%</b>
Segons els antecedents	Primaris en el delictes	4,8%
	Amb antecedents	15,5%
Segons si se'ls ha aplicat el 86.4	Si 86.4	0%
	No 86.4	11,2%
Segons el gènere	Homes	9,2%
	Dones	10,0%
Segons la nacionalitat	Espanyol	9,8%
	Estranger	5,0%
Segons el tipus de delictes en la pena base	Contra les persones	3,4%
	Contra la llibertat sexual	0%
	Contra la propietat	11,7%
	Contra la salut pública (drogues)	5,7%
	Altres	15,1%
Segons la violència en el delictes de la pena base	Delictes violent	10,0%
	Delictes no violent	9,4%
Segons la decisió de classificació inicial feta pel Centre Directiu	Art.82 RP (obert restringit)	7,7%
	Art.83 RP (obert comú)	8,9%
	Art.182 RP (centre deshabitació)	0%
	Art. 104.4 RP (malaltia greu)	-

Si bé la taxa general de reincidència hem vist que és del 9,2%, hi ha algunes agrupacions fetes per a l'estudi que presenten taxes significativament diferents, com es pot veure en la taula anterior.

Concretament, són significatives les diferències entre les taxes de reincidència dels que són primaris en el delictes en la classificació inicial en 3r grau (4,8% de reincidència), dels que ja tenien antecedents (15,5% de reincidència).

També ho són entre els que se'ls ha aplicat en algun moment el 86.4, que no tenen cap cas de reincidència en el delictes, de la resta de persones a les quals no se'ls va aplicar aquest article. Destaquem aquesta dada pel molt positiva que és. Les persones a qui s'ha aplicat una mesura de control telemàtic o altres tipus de control no telemàtic no han comès cap nou delictes que impliqués el seu ingrés en presó.

En la resta de grups estudiats la diferent taxa de reincidència no és rellevant a nivell estadístic, malgrat les diferències percentuals: ni pel gènere, ni per la nacionalitat, ni per l'agrupació de delictes, ni per la violència del delictes en la pena base, ni tampoc pel tipus d'aplicació de l'article del Reglament Penitenciari que el Centre Directiu finalment va decidir.

És important matisar aquestes explicacions perquè, si ens fixem per exemple en l'agrupació de delictes, una primera lectura superficial, fa veure que *altres delictes* es destaca amb un 15,1% de taxa de reincidència per sobre de la resta de delictes, però en realitat, el nombre de subjectes reincidents de la mostra (8) és massa petit per poder extreure conclusions, i les proves estadístiques així ho reflecteixen no trobant-ne significació en les diferències. El mateix passa amb els delictes *contra la llibertat sexual*: només hi ha 2 casos que fins el moment del control de l'estudi no havien reincidit, però el baix nombre de subjectes inclosos en la submostra desaconsella extreure cap conclusió sobre aquesta dada en concret. També passa el mateix amb el tipus de 3r grau aplicat: malgrat hi ha un 0% de reincidència en les persones que van anar a centre de deshabitació, estem parlant de 6 persones en la submostra i les freqüències són massa baixes per trobar significació en les diferències.

## 4.2. Les diferències entre reincidents i no reincidents

Com hem fet en el capítol anterior, presentem les diferències en les variables estudiades amb la variable explicada que aquest cop és la reincidència en el delicte.

Taula 59. Diferències entre els reincidents i els no reincidents que van ser classificats inicialment en 3r grau

VARIABLE	Significació i potència de la significació	Explicació	No reincident	Sí reincident	Veure annex XX taula
Sexe	No		Home (90,8%) Dona (90,0%)	Home (9,2%) Dona (10,0%)	
Nacionalitat	No				
Toxicomania en actiu	No				
Tractament de la toxicomania	No				
Malaltia física crònica	No				
Salut mental	No				
Suport familiar	No				
Té parella?	No				
Té càrregues familiars	No				
Antecedents delictius familiars	No				
Antecedents delictius parella	No				
Habitatge estable	Sí moderada	Tenen més sovint habitatge estable els no reincidents	Sí (92,1%)	Sí (76,0%)	
Opció laboral	No				
Estudis	No				
Ingressos previs a presó?	Sí moderada	Hi ha més persones amb ingressos previs entre els reincidents	Sí (42,6%)	Sí (75,0%)	
Total ingressos previs	No		Mitjana: 3,28 ingressos Desvi. Tip: 3,16	Mitjana: 3,81 ingressos Desvi. Tip: 3,71	
Temps total de presó en ingressos previs	No		Mitjana: 690,07 dies Desvi. Tip: 1.018,75	Mitjana: 999,85 dies Desvi. Tip: 1.884,28	
Primari en el delicte?	Sí Moderada	Són més sovint primaris en el delicte els no reincidents	Sí (59,3%)	Sí (28,6%)	
Causes pendents?	No				
Hi ha circumstàncies modificatives de la responsabilitat?	No				
Té circumstàncies atenuants?	No				

Té circumstàncies agreujants?	<b>No</b>			
Tipus de fet delictiu principal en la pena base	<b>No</b>			
Delicte violent	<b>No</b>			
Nombre de delictes en pena base (intervals)	<b>Sí moderada</b>	<i>1 sol delicte es dona més en els no reincidents</i> <i>2 delictes es dona més en els reincidents</i>	1 (79,3%) 2 (13,0%)	1 (57,7%) 2 (38,5%)
Quantia de la pena (intervals)	<b>No</b>			
Quantia de la pena	<b>No</b>		Mitjana: 774,49 dies Desvi.Típ: 621,46	Mitjana: 632,04 dies Desvi.Típ: 474,98
Ha complert presó preventiva, sortint en llibertat provisional per la mateixa causa?	<b>No</b>			
Ingrés voluntari?	<b>No</b>			
Té incidents?	<b>No</b>			
Edat inici consum de tòxics	<b>No</b>		Mitjana: 17,45 anys Desvi.Típ. 5,07	Mitjana: 17,10 anys Desvi.Típ. 5,84
Edat quan primer ingrés en presó	<b>No</b>		Mitjana: 26,62 anys Desvi.Típ: 8,92	Mitjana: 23,67 anys Desvi.Típ.: 5,05
Edat quan el fet delictiu que provoca la pena base	<b>No</b>		Mitjana: 31,59 anys Desvi.Típ.: 10,92	Mitjana: 29,39 anys Desvi.Típ.: 7,76
Temps entre el delicte i ingrés en presó per complir pena base	<b>No</b>		Mitjana: 1.521,75 dies Desvi.Típ: 1.012,94	Mitjana: 1.303,43 dies Desvi.Típ: 794,48
Temps entre ingrés i proposta JT	<b>No</b>		Mitjana: 52,72 dies Desvi.Típ: 91,40	Mitjana: 61,54 dies Desvi.Típ: 107,14
Temps entre ingrés i decisió CD	<b>No</b>		Mitjana: 82,15 dies Desvi.Típ: 107,72	Mitjana: 114,47 dies Desvi.Típ: 141,36
Temps entre ingrés i accés règim obert	<b>No</b>		Mitjana: 117,71 dies Desvi.Típ: 147,79	Mitjana: 155,86 dies Desvi.Típ: 189,13
Temps entre proposta classificació JT i decisió CD	<b>No</b>		Mitjana: 18,34 dies Desvi.Típ: 11,59	Mitjana: 21,07 dies Desvi.Típ: 9,59
Temps entre decisió classificació CD i accés efectiu règim obert	<b>No</b>		Mitjana: 51,96 dies Desvi.Típ: 111,92	Mitjana: 94,00 dies Desvi.Típ: 196,87

Tipus d'excarceració	No		
Edat quan excarceració pena base	No	Mitjana: 37,61 anys Desvi.Tip.: 11,22	Mitjana: 35,01 anys Desvi.Tip.: 8,59
Nombre de sancions	No	Mitjana: 2,09 sancions Desvi.Tip: 1,91	Mitjana: 3,00 sancions Desvi.Tip: 1,58

Com es pot veure pel conjunt de la taula, les diferències entre els reincidents i els no reincidents que han estat classificats inicialment en 3r grau són molt poques. Les variables que presenten diferències rellevants són:

- L'habitatge estable
- Tenir ingressos previs a presó
- Ser primari en el delictes
- El nombre de delictes acumulats a la pena base

La resta de variables no presenten diferències significatives.

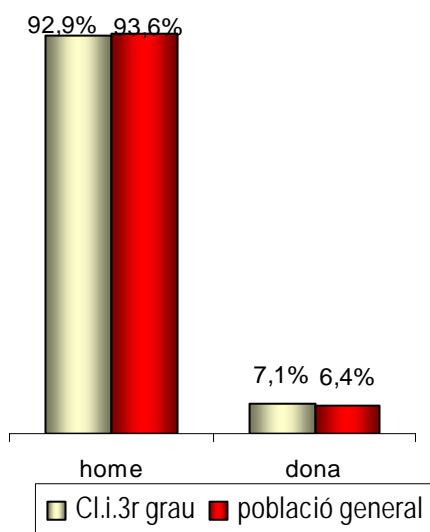
### **4.3. Les diferències entre els reincidents classificats inicialment en 3r grau i els reincidents provinents de l'estudi general de la població penitenciària**

Com ja hem vingut fent en el capítol anterior d'aquesta recerca, la proximitat en el temps de l'estudi de la reincidència de la població general penitenciària ens permet tenir un paràmetre de comparació entre ambdues mostres. Recordem que en el cas de la població general penitenciària, la mostra estudiada provenia de la població excarcerada l'any 1997 i se seguia fins el juny de 2002. En aquesta recerca, es segueixen fins a octubre de 2005 les persones que van ser classificades l'any 2001 en 3r grau i per tant tenien possibilitats reals de cometre nous delictes.

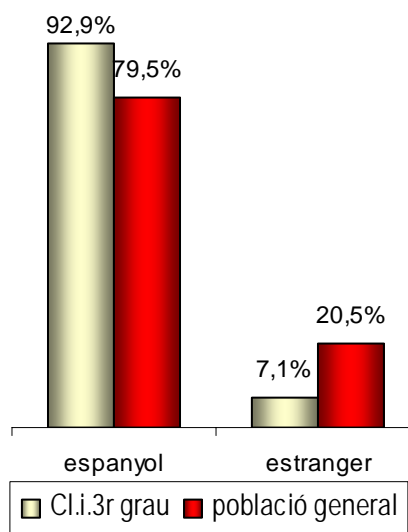
Ens ha semblat il·lustratiu ressaltar les similituds i diferències entre els reincidents d'ambdues mostres.



Gràfic 26. Comparativa de reincidents, segons el gènere



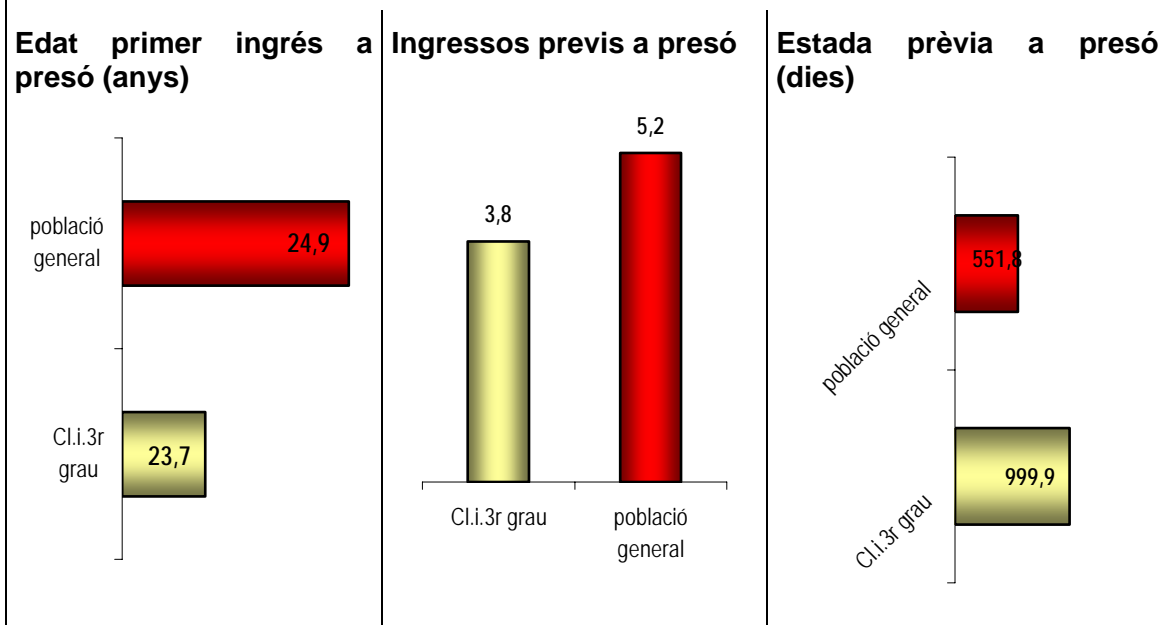
Gràfic 27. Comparativa de reincidents, segons la nacionalitat



Per gènere veiem que la proporció és molt similar. En canvi hi ha molt menys proporció d'estrangers reincidents, si bé pot haver-hi altres variables influents en aquesta variable, com poden ser expulsions, repatriacions, canvis de lloc de residència fora de Catalunya, etc., que *distorsionin* els resultats dels estrangers en l'estudi de les persones classificades en 3r grau.

Si ens fixem ara en els antecedents, trobem aquests resultats comparables:

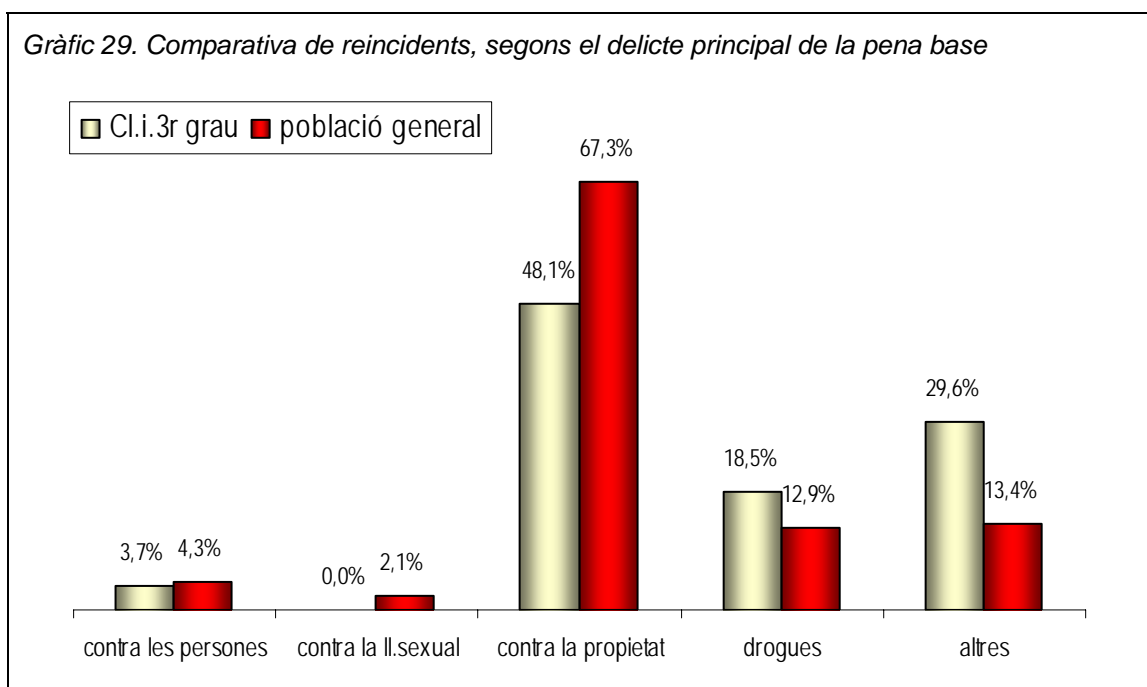
Gràfic 28. Comparativa de reincidents, segons els antecedents



Els reincidents classificats inicialment en 3r grau són més joves quant el seu primer ingrés a presó, per contra del que es podia pensar. Més d'1 any de mitjana.

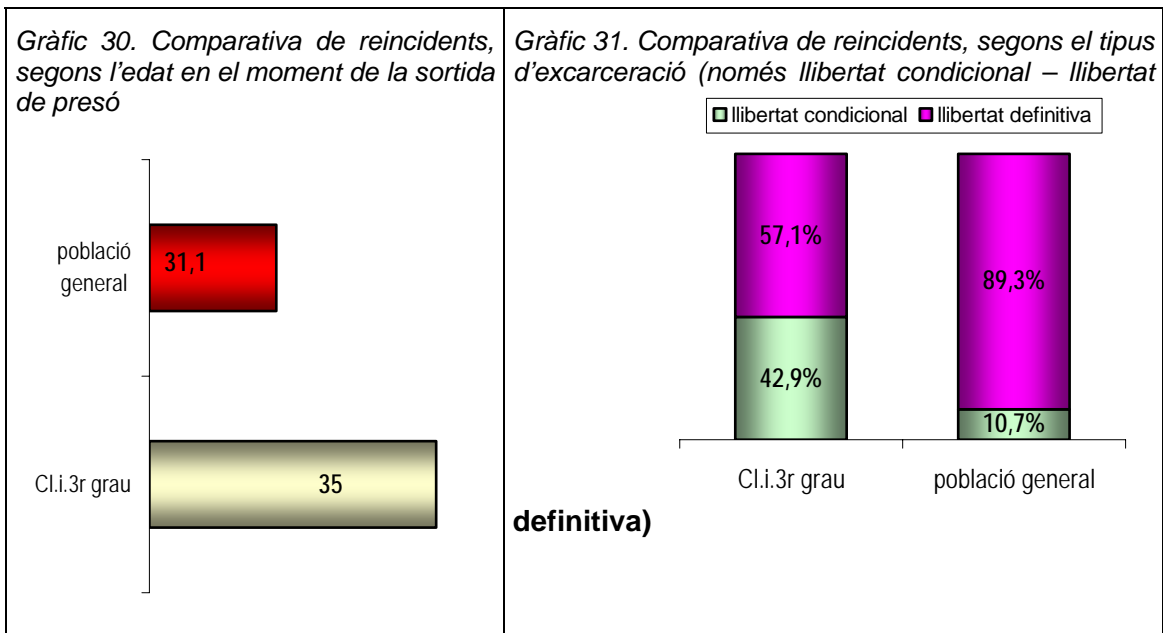
Els reincidents classificats inicialment en 3r grau tenen menys ingressos previs a presó, però en cap cas es pot dir que es tracta de persones primàries en el delicte.

En canvi, s'han passat de mitjana més dies a la presó, 1.000 dies, quasi el doble que la mitjana de la població general penitenciària.



El delicte principal que ha comès a la *pena base* el reincident classificat inicialment en 3r grau és classifica majoritàriament en les categories *drogues* i *altres delictes*, les dues categories de fets delictius que potser no generen tanta alarma social. En canvi la població penitenciària general té, de manera molt destacada, una major proporció de reincidents que varen cometre el delicte de la *pena base* en l'agrupació de delictes *contra la propietat*, i de manera més moderada, *contra la llibertat sexual* i *contra les persones*.

Si ens fixem ara en el moment de la sortida de presó dels reincidents trobem:



Els reincidents classificats inicialment en 3r grau són més grans en el moment de sortir de presó per la *causa base* que la població general penitenciària, 4 anys més de mitjana.

El tipus d'excarceració és la variable més destacada en quant a les diferències entre ambdues poblacions: el fet d'haver accedit ja inicialment al 3r grau incrementa molt la possibilitat de sortida en llibertat condicional, malgrat estem parlant de reincidents. Com es pot veure, els reincidents de la població general penitenciària només havien sortit un 10,7% en llibertat condicional front el 42,9% dels classificats inicials en 3r grau i reincidents.

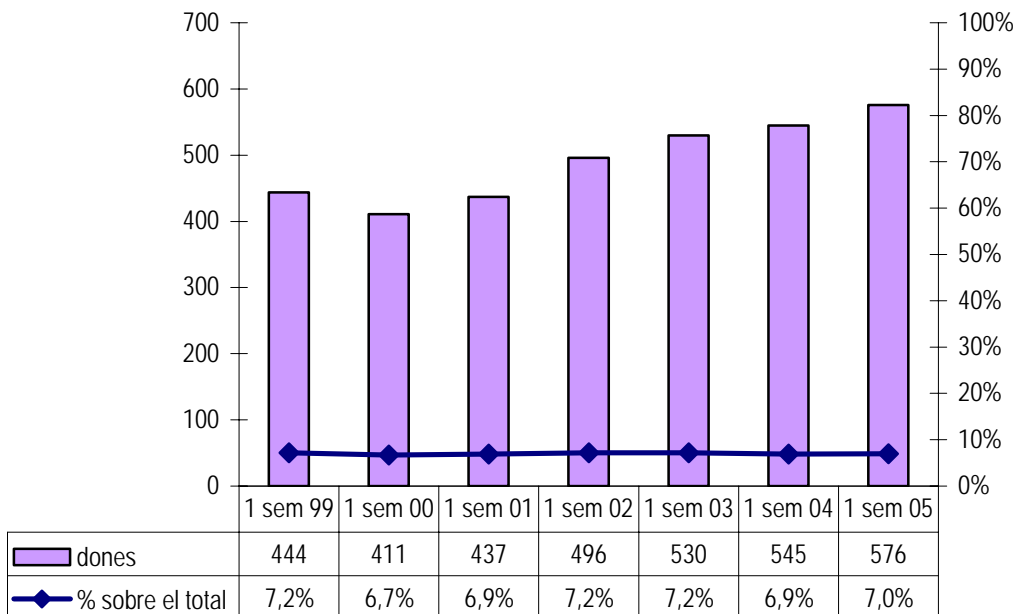
## 5 Col·lectius minoritaris

A continuació s'analitzen el col·lectiu de dones i el d'estrangers que, pel seu nombre de subjectes, queden sempre poc explicats davant el gruix de la població penitenciària masculina i espanyola.

### 5.1.. Dones

Si parlem de la població femenina en general a les presons catalanes veiem que ha tingut un comportament de creixement com s'ha donat en els homes, si bé la proporció de dones encarcerades respecte als homes s'ha mantingut estable al voltant del 7% al llarg dels darrers anys.

Gràfic 32. Evolució del nombre de dones encarcerades i percentatge sobre el total d'encarcerats

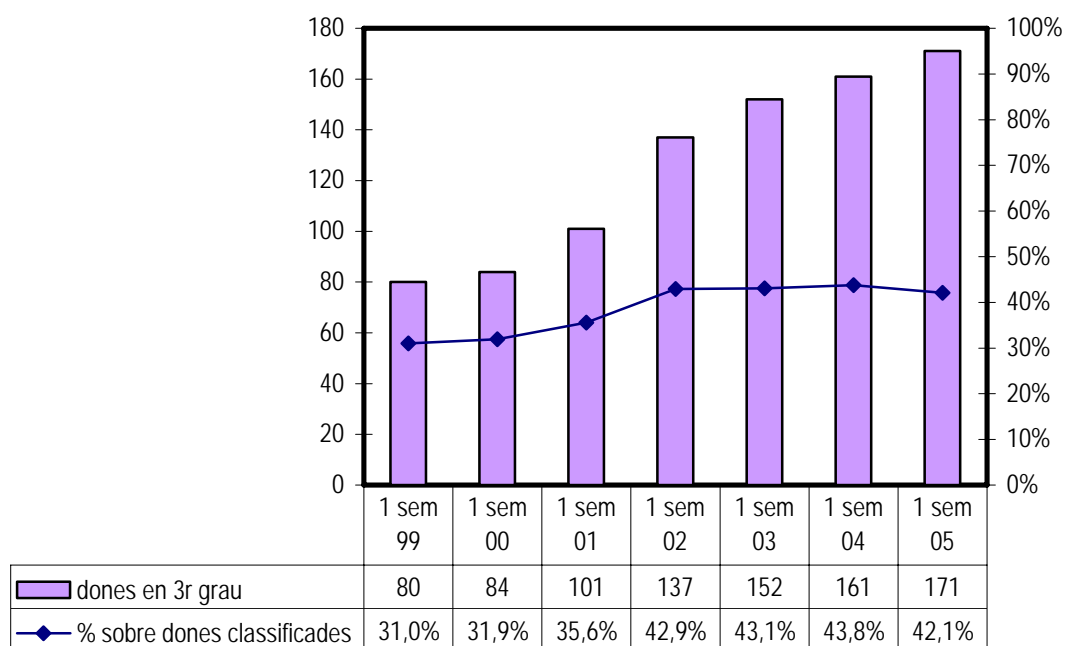


Font: Àrea de Planificació i Projectes Estratègics (SSPRJJ)  
Dades recollides l'últim dia de cada trimestre

En canvi, si ens fixem ara en el percentatge de dones classificades inicialment en 3r grau, veiem que l'any 2001 suposen el 23,1% de les dones encarcerades i el 35,6% de les dones classificades. Dit d'una altra manera, 1 de cada 3

dones encarcerades condemnades, es trobava en règim obert l'any 2001. Aquesta proporció ha augmentat sensiblement en els darrers anys, fins a situar en 2 de cada 5 el nombre de dones encarcerades condemnades en 3r grau, com es pot veure en el gràfic següent.

Gràfic 33. Evolució de dones en 3r grau



Font: Àrea de Planificació i Projectes Estratègics (SSPRJJ)  
Dades recollides l'últim dia de cada trimestre

Aquestes dades ens permeten contextualitzar els resultats del perfil de les dones estudiades en aquesta recerca.

### 5.1.1. El perfil de les dones classificades inicialment en 3r grau

Quant a les variables individuals, trobem en aquest col·lectiu un perfil de dona espanyola (95%); que no té problemes de toxicomania (81,3%), o si en té s'ha posat en tractament (75,0%); no té problemes de salut física (83,3%) ni de salut mental (90,0%). L'edat en què va cometre el fet delictiu es situa al voltant del 30,7 anys de mitjana, i l'ingrés a presó per complir la condemna per aquest

delicte s'ha produït 6 anys més tard, quan la dona tenia ja els 36,6 anys de mitjana. La sortida de presó es produeix als 39,4 anys.

A nivell sociofamiliar, la majoria disposa d'un habitatge estable (94,1%); té parella (78,9%) i càrregues familiars (75,0%) i potser per aquest motiu, hi ha menys dones que treballin (66,7%); els estudis són primaris o incomplets (75,0%). Predominen els familiars sense antecedents penals (66,7%) i aquests familiars donen suport a la dona penada en un 41,2% dels casos: aquest suport ve del cònjuge en un 52,9% dels casos. Ara bé, la parella de la dona té antecedents en un 90,0% dels casos, molt diferent del que passava en el grup d'homes, en el qual això només es donava en el 10% dels casos. Aquest era un resultat esperat, pel que es recull en la literatura criminològica respecte a la influència que té el cònjuge en el comportament delictiu, molt més acusat si aquesta influència l'exerceix l'home sobre la dona que no pas a l'inrevés.

Respecte a les variables penals i penitenciàries, en el grup de classificades inicialment en 3r grau predominen les dones sense antecedents (60%), i sense causes pendents (82,4%). Una mica més de la meitat no han complert presó preventiva (57,9%) ni han entrat voluntàriament a complir la condemna de la pena base (55,0%). El delicte principal pel qual han estat condemnades majoritàriament era *contra la salut pública (drogues)* (57,9%) i majoritàriament totes les dones han comès delictes no violents (94,7%). Acumulaven una sola causa en la condemna (63,2%). Per tot plegat la quantia de la pena més imposada ha estat en l'interval dels 2 a 3 anys de condemna (45,0%) seguit de penes molt curtes de sis mesos a 1 any (30,0%). La manera més comú de finalitzar la condemna ha estat la llibertat condicional (58,8%) i la resta en llibertat definitiva (41,2%); se'ls ha aplicat poc l'article 86.4 (35%), segurament per la poca quantia de les penes que havien de complir. Han tingut molt poques regressions de grau (5) i en 4 d'elles el motiu ha estat una evolució conductual negativa, i en només un cas ha estat per haver comès un nou delicte en el període de seguiment en 3r grau. Una altra dona més ha comès un nou delicte en el període posterior a la sortida en llibertat definitiva i durant el període de seguiment i en total han estat dues les dones que s'han detectat com a reincidents penitenciàries i fa que es situï la reincidència penitenciària per les

dones classificades inicialment en 3r grau en el 10%, tot i que amb números tant petits cal prudència en les interpretacions.

La reincidència en les dones classificades inicialment en 3r grau és del 10% (2 dones reincidents). Comparant aquesta taxa amb la publicada per Luque, Ferrer i Capdevila (2005), el conjunt de la població penitenciària catalana té per a les dones una reincidència del 28,5%.<sup>30</sup> Per tant, és molt més baixa la del grup d'estudi.

Com acabem de veure, però, les dones del grup d'estudi són molt poques per poder extreure conclusions.

De les reincidents, una dona ha reincidit una vegada i l'altra ho ha fet dues..

En tots els casos els delictes vinculats a la reincidència han estat delictes *contra la propietat*.

El temps que han trigat a reincidir des que van accedir al règim obert ha estat de 550 dies de mitjana, 1 any i 6 mesos. Han trigat menys dies que els homes reincidents, que van trigar 598 dies de mitjana, o el que és el mateix, 1 any i 8 mesos, tot i que aquestes diferències no són estadísticament significatives.

---

<sup>30</sup> Pàg.100. La reincidència penitenciària a Catalunya. Ob cit.

### 5.1.3. Les diferències entre les dones classificades inicialment en 2n grau i les dones classificades inicialment en 3r grau

No hem trobat gaires diferències significatives entre ambdós grups. El motiu segurament té a veure amb la grandària de la mostra que no és suficient per discriminar prou bé les diferències. En la taula següent es recullen aquelles variables que sí que han sortit diferents en la comparació d'ambdós grups de dones.

Taula 60. Diferències entre les dones classificades inicialment en 2n grau i en 3r grau

VARIABLE	Significació i potència de la significació	Explicació	Dones classificades inicialment en 2n grau	Dones classificades inicialment en 3r grau	Veure annex XX taula
Nacionalitat	<b>Sí Moderada</b>	Hi ha més espanyoles entre les de 3r grau	Espanyola (72,4%) Estrangera (27,6%)	Espanyola (95,0%) Estrangera (5,0%)	
Antecedents delictius familiars	<b>Sí Molt alta</b>	Hi ha menys antecedents delictius en el col·lectiu de dones de 3r grau	Sí (80%)	Sí (33,3%)	
Opció laboral	<b>Sí Molt alta</b>	En tenen més sovint les dones de 3r grau	Sí(20%)	Sí (66,7%)	
Ingrés voluntari?	<b>Sí Alta</b>	Han ingressat voluntàriament més sovint les dones de 3r grau	Sí (14,3%)	Sí (45,0%)	
Temps entre el delicte i ingrés en presó per complir pena base	<b>Sí</b>	Triguen a ingressar més dies les de 3r grau	Mitjana: 893,15 dies Desvi.Tip: 1.091,16	Mitjana: 2.090,90 dies Desvi.Tip: 1.150,04	
Temps entre ingrés i proposta JT	<b>Sí</b>	Triguen menys dies a ser proposades en classificació inicial les de 3r grau	Mitjana: 212,90 dies Desvi.Tip: 311,01	Mitjana: 48,50 dies Desvi.Tip: 82,13	
Temps entre ingrés i decisió CD	<b>Sí</b>	Triguen menys dies a prendre la decisió amb les de 3r grau	Mitjana: 274,88 dies Desvi.Tip: 328,28	Mitjana: 51,93 dies Desvi.Tip: 34,30	

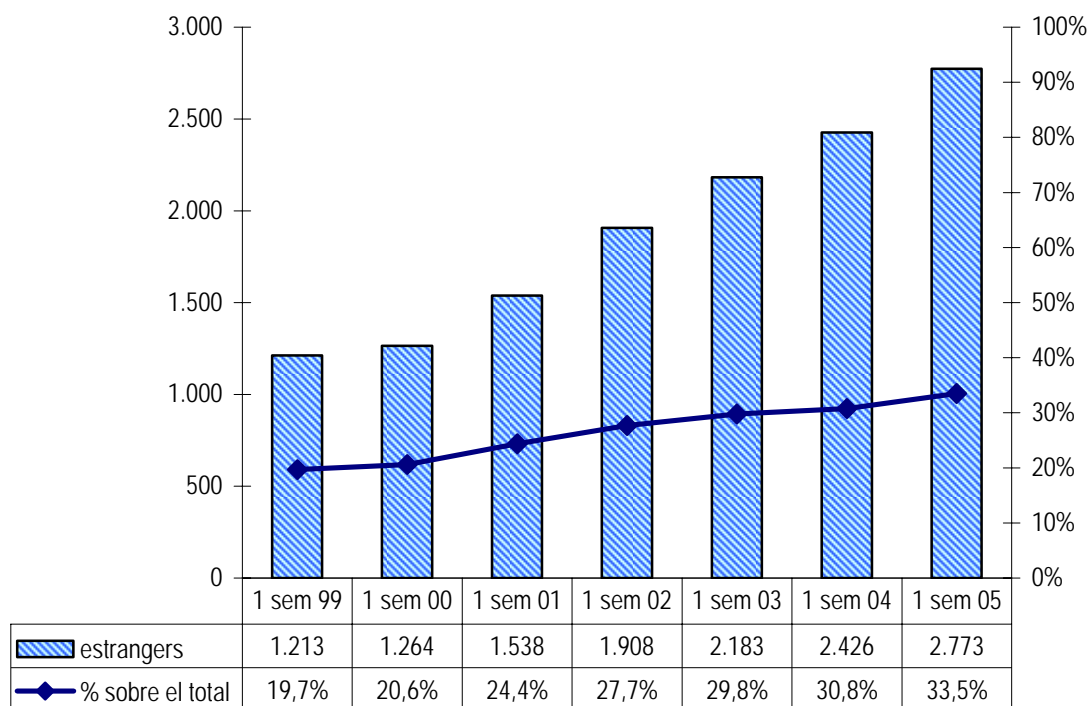


## 5.2. Estrangers

La població estrangera ha anat augmentant contínuament i també en la seva proporció respecte del total de persones encarcerades. En només 6 anys la població estrangera a les presons quasi s'ha doblat, i aquest increment no es pot explicar només per l'augment de la immigració al nostre país.<sup>31</sup>

La població estrangera suposava el 24,4% del total de la població encarcerada l'any 2001. A finals del primer semestre del 2005 ja suposava el 33,5%.

Gràfic 34. Evolució del nombre d'estrangers encarcerats i percentatge sobre el total d'encarcerats



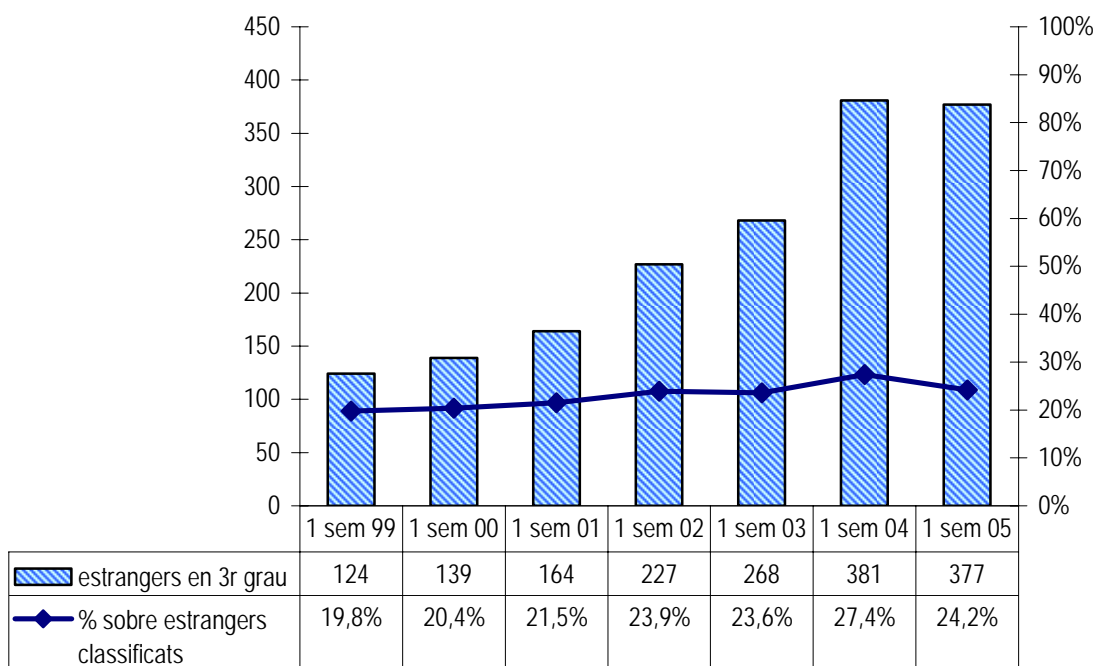
Font: Àrea de Planificació i Projectes Estratègics (SSPRJJ)  
Dades recollides l'últim dia de cada trimestre

En canvi, el percentatge d'estrangers que es trobaven classificats en 3r grau l'any 2001, es només el 16% del total de persones classificades en 3r grau. Suposen el 10,7% dels estrangers encarcerats i el 21,5% dels estrangers classificats. Dit d'una altra manera, 1 de cada 5 estrangers encarcerats

<sup>31</sup> Per a més dades consultar els *Justidates* 12,26 i 41 sobre *Els estrangers a les presons a Catalunya*, on s'estudien les seves característiques i la seva evolució durant el període que va des de 1990 a 2004

condemnat es trobava en règim obert l'any 2001. Aquesta proporció ha augmentat en els darrers anys, fins a situar-se en 1 de cada 4 el nombre d'estrangers condemnats en tercer grau, com es pot veure en el gràfic següent.

Gràfic 35. Evolució d'estrangers en 3r grau



Font: Àrea de Planificació i Projectes Estratègics (SSPRJJ)  
Dades recollides l'últim dia de cada trimestre

Per contra del que hem vist amb les dones, el nombre de persones classificades en 3r grau, està per sota del pes poblacional dels estrangers en el total de persones encarcerades.

Feta aquesta contextualització, podem veure quin ha estat el perfil dels estrangers que s'han classificat inicialment en 3r grau l'any 2001.

### 5.1.1. El perfil dels estrangers classificats inicialment en 3r grau

Quant a les variables individuals, trobem un 92,9% d'homes per un 7,1% de dones en les proporcions d'estrangers classificats inicialment en 3r grau. La majoria (70,0%) porta més de 3 anys de residència a Espanya, però malgrat això, es troben sense família en el nostre país (48,5%). La seva situació administrativa tampoc és la més òptima ja que el 39,1% es troben en situació irregular i només un 36,9% tenen com a mínim el permís de residència.

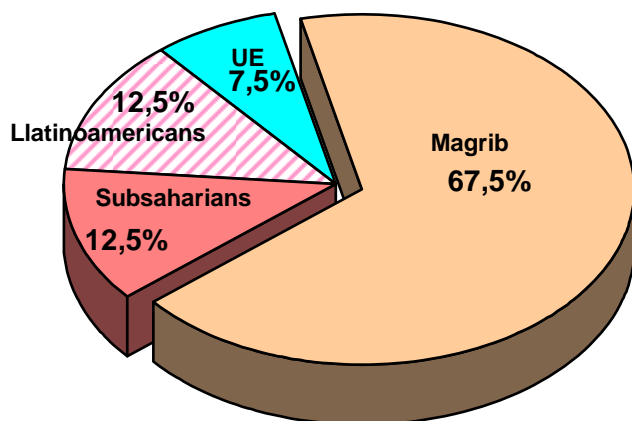
Per àrees geogràfiques, el col·lectiu provinent del Magrib és el més representat, amb un 67,5% dels casos, seguit dels llatinoamericans i els subsaharians amb un 12,5% de percentatge per a cada grup. Altres estrangers de la UE suposen només el 7,5%. No hi ha altres àrees geogràfiques representades en aquest grup d'estudi.

Si ho comparem amb els resultats obtinguts en l'estudi de Luque, Ferrer i Capdevila (2005)<sup>32</sup> per a tota la població penitenciària catalana, veiem que els resultats són sensiblement diferents. El Magrib té molt més pes entre els classificats inicialment en 3r grau, quasi 23 punts més, respecte a la proporció d'estrangers magribins empresonats. És la Unió Europea qui es troba proporcionalment molt menys representada percentualment, 19 punts menys, en comparació amb la població penitenciària general. Llatinoamericans i Subsaharians mantenen percentatges molt paral·lels en ambdues poblacions, mentre que altres àrees geogràfiques com Pròxim Orient o Europa de l'Est no estan representades en la classificació inicial en 3r grau.

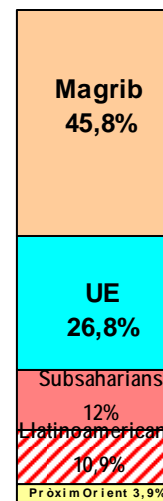
---

<sup>32</sup> *La reincidència penitenciària a Catalunya*. pàg. 61

Gràfic 36. Àrea geogràfica de procedència dels estrangers classificats inicialment en 3r grau



Gràfic 37 Població estrangera en l'estudi de la població general penitenciària catalana

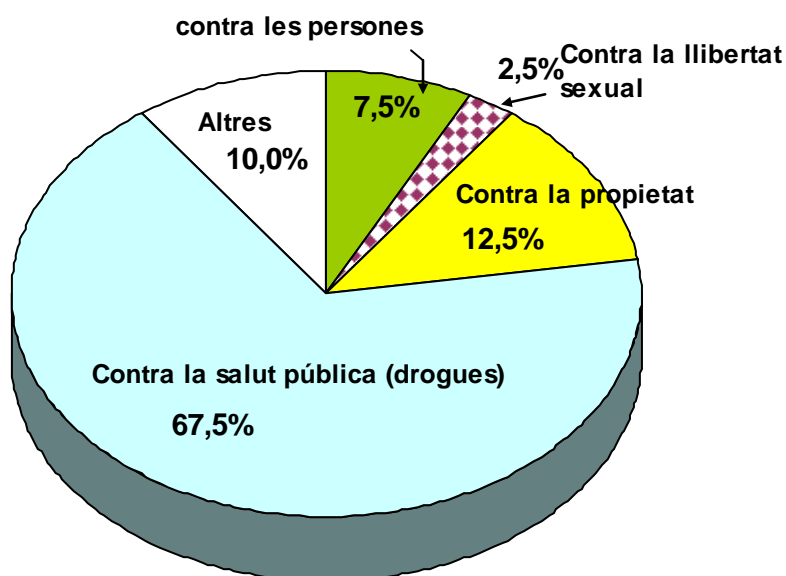


Pel que fa a la problemàtica toxicològica, els estrangers majoritàriament no en tenen (78,9%), amb una diferència estadísticament significativa respecte als interns espanyols; els pocs que en tenen, però, no es troben en tractament (66,7%), també de manera significativament diferent als espanyols. Els estrangers classificats inicialment en 3r grau són persones sense malalties físiques importants (92,6%) ni problemes de salut mental (92%).

Respecte a l'àmbit sociofamiliar, ja hem esmentat les peculiaritats de la seva estada al nostre país: la meitat es troben sols. La resta té el suport de la família (91,4%) o de la parella (68,4%). Tenen càrregues familiars el 58,3% i la majoria disposa d'un habitatge estable (89,7%), malgrat com hem vist, la seva situació de regularització administrativa no està ni molt menys resolta. Tenen opcions laborals (78,1%) i estudis primaris o incomplets (64,5%). No consten antecedents delictius en el nucli familiar, en la parella ni en el propi intern (83,8%), tot i que aquestes dades caldria relativitat-les atès que poden ser més el resultat d'una manca d'informació no facilitada per l'intern o pel seu país de procedència que d'una certesa empírica.

Seguint amb les dades corresponents a les variables penals i penitenciàries, els estrangers classificats inicialment en 3r grau consten com a primaris en el delictes (87,5%) i no tenen causes pendents de compliment (91,9%); el 50% ha complert presó preventiva per la mateixa causa, sortint en llibertat provisional i tornant a reingressar a presó; el delictes principal pel qual han estat condemnats majoritàriament és *contra la salut pública (drogues)* (67,5%); el tipus de delictes és *no violent* (82,5%) i acumulen una sola causa en la condemna (68,3%); la quantia de la pena més imposada ha estat en l'interval dels 3 a 4 anys de condemna (40%) seguit de l'interval dels 2 a 3 anys de condemna (27,5%); la manera més comú de finalitzar la pena ha estat la llibertat condicional (58,8%), seguit de la llibertat definitiva (23,5%), i en el 5,9% dels casos s'ha optat per l'extradició o l'expulsió. Se'ls ha aplicat poc l'article 86.4 (15,1%). No han protagonitzat incidents (97,5%) i han tingut molt poques regressions de grau (4), de les quals 2 han estat per evolució conductual negativa, 1 per quebrantament de condemna i 1 per resolució judicial. No hi ha hagut cap cas en què la regressió de grau es produís per un nou delictes. Només 2 persones han reincidit amb posterioritat a la finalització de la condemna i dins del període de control del seguiment, la qual cosa suposa una reincidència del 5% pel conjunt dels estrangers.

Gràfic 38. Tipus de delictes que han comès els estrangers classificats inicialment en 3r grau



El tipus de delictes que han comès els estrangers classificats inicialment en 3r grau és diferent al que cometen els espanyols en la mateixa situació i aquestes diferències estadísticament no s'expliquen per l'atzar.

Els espanyols cometen més delictes *contra la propietat* mentre que els estrangers en cometen més *contra la salut pública (drogues)*. En la resta d'agrupacions de delictes no hi ha diferències significatives.

### **5.1.2. La reincidència en els estrangers**

La reincidència en els estrangers classificats inicialment en 3r grau és del 5,0%, més baixa que la general de tot el col·lectiu de classificats inicialment en 3 grau (9,2%). Aquestes diferències amb els espanyols no són estadísticament significatives.

Tot i així cal matisar respecte aquesta taxa dels estrangers que en el seguiment fet durant aquests 4 anys no es pot garantir que la *no reincidència* sigui deguda a la absència de delictes, o per manca d'informació en les bases de dades que hem consultat, ja sigui perquè l'estranger es trobi fora del territori català i per tant no hi hagi oportunitat en aquest estudi de recollir els reingressos penitenciaris en altres llocs, o perquè a la persona estrangera se li hagi aplicat un expedient d'extradició/expulsió (9 casos en la mostra de l'estudi) o hagi tingut altres circumstàncies que puguin influir en la morbiditat estadística.

Comparant aquesta taxa amb la publicada per Luque, Ferrer i Capdevila (2005), el conjunt de la població penitenciària catalana té per als estrangers una taxa de reincidència molt més elevada, del 41,9%<sup>33</sup>. Aquesta taxa en els estrangers estava lleugerament per sobre de la taxa de reincidència general per a la població penitenciària catalana, que era del 37,4%.<sup>34</sup>

Com passava en el cas de les dones, en el cas dels estrangers són 2 els que han reincidit, del total de 40 estrangers classificats inicialment en 3r grau que

---

<sup>33</sup>.La reincidència penitenciària a Catalunya. Pàg.102 Ob cit.

formaven part de la mostra. Per tant amb xifres tan baixes no és prudent extreure conclusions i ens limitem a descriure les dades disponibles.

1 persona ha reincidit una vegada. L'altra persona ho ha fet 4 vegades.

El tipus de delictes en la reincidència ha estat *altres* (les dues persones).

El temps que han trigat des del accés a règim obert fins a la data del nou delictes ha estat de 488,50 dies de mitjana, 1 any i 4 mesos. La mateixa mitjana que en la població penitenciària general.<sup>35</sup>

Cap d'aquestes dades surt estadísticament rellevant i diferent respecte a la població espanyola en la seva mateixa situació.

---

<sup>34</sup> *La reincidència penitenciària a Catalunya*. Pàg. 97. *Ob. cit*

<sup>35</sup> 486 dies. *La reincidència penitenciària a Catalunya*. Pàg. 94. *Ob. cit*

### 5.1.3. Les diferències entre els estrangers classificats inicialment en 2n grau i els estrangers classificats inicialment en 3r grau

A diferència del cas de les dones, hi ha més diferències significatives entre ambdós grups en les variables recollides a l'estudi. En la taula següent es recullen aquelles variables que sí han sortit diferents al comparar ambdós grups d'estrangers.

Taula 61. Diferències entre els estrangers classificats inicialment en 2n grau i en 3r grau

VARIABLE	Significació i potència de la significació	Explicació	2n grau	3r grau	Veure annex XX taula
Toxicologia en actiu	<b>Sí Moderada</b>	Hi ha menys sovint problemes de toxicologia activa entre les persones estrangeres en 3r grau	Sí (39,8%)	Sí (21,1%)	
Malaltia física crònica	<b>Sí Moderada</b>	Hi ha més persones que pateixen malaltia física crònica entre les persones estrangeres en 3r grau	Sí (0%)	Sí (7,4%)	
Suport familiar	<b>Sí Alta</b>	Tenen més sovint suport del cònjuge les persones estrangeres en 3r grau	Sí(32,0%)	Sí (54,3%)	
Tenen parella	<b>Sí Moderada</b>	Hi ha més persones estrangeres en 3r grau que tenen parella	Sí (46,6%)	Sí (68,4%)	
Habitatge estable	<b>Sí Molt alta</b>	Hi ha més persones estrangeres en 3r grau que tenen habitatge estable	Sí (47,1%)	Sí (89,7%)	
Opció laboral	<b>Sí Molt alta</b>	Hi ha més persones estrangeres en 3r grau que tenien opció laboral en el moment previ a l'ingrés penitenciari	Sí (29,3%)	Sí (78,1%)	
Ingressos previs a presó	<b>Sí Moderada</b>	Hi ha menys persones estrangeres en 3r grau que tinguin ingressos previs a presó	Sí (41,2%)	Sí (16,2%)	
Primari en el delictes	<b>Sí Moderada</b>	Hi ha més persones estrangeres en 3r grau que siguin primàries en el delictes	Sí (68,3%)	Sí (38,5%)	
Causes pendents	<b>Sí Moderada</b>	Hi ha menys persones estrangeres en 3r grau que tinguin causes pendents	Sí (28,2%)	Sí (8,1%)	
Han complert presó preventiva per la mateixa causa	<b>Sí Alta</b>	Hi ha més persones estrangeres en 3r grau que han complert presó preventiva per la mateixa causa	Sí (16,7%)	Sí (50,0%)	
Ingrés voluntari	<b>Sí Moderada</b>	Hi ha més persones estrangeres en 3r grau que ingressen voluntàriament per complir la pena	Sí (2,4%)	Sí (12,5%)	
Quantia de la pena	<b>Sí</b>	Tenen menys condemna les persones estrangeres classificades inicialment en 3r grau	Mitjana: 1.740,41 dies Desvi.Tip: 1.159,45	Mitjana: 943,48 dies Desvi.Tip: 422,85	
Temps entre el	<b>Sí</b>	Triguen a ingressar més	Mitjana:	Mitjana:	



delicte i ingrés en presó per complir pena base		dies els de 3r grau	245,41 dies Desvi.Tip: 519,21	988,60 dies Desvi.Tip: 797,91
Temps entre ingrés i proposta JT	<b>Sí</b>	Triguen menys dies a ser proposats en classificació inicial els de 3r grau	Mitjana: 374,39 dies Desvi.Tip: 354,60	Mitjana: 100,23 dies Desvi.Tip: 145,40
Temps entre ingrés i decisió CD	<b>Sí</b>	Triguen menys dies a prendre la decisió amb els de 3r grau	Mitjana: 451,19 dies Desvi.Tip: 359,07	Mitjana: 129,86 dies Desvi.Tip: 153,58
Temps entre proposta classificació i decisió centre directiu	<b>Sí</b>	Triguen menys dies a prendre la decisió amb els de 3r grau	Mitjana: 31,73 dies Desvi.Tip: 27,63	Mitjana: 20,66 dies Desvi.Tip: 10,42

Es repeteixen les diferències en el perfil descriptiu del penat classificat inicialment en 3r grau respecte del de 2n grau que havíem vist en la població general: els estrangers classificats inicialment en 3r grau tenen menys variables de risc i més suport social per afrontar en llibertat el temps de condemna.

No s'han trobat gaires diferències significatives en les variables criminològiques, exceptuant els antecedents i les causes pendents, més nombrosos entre els han estat classificats inicialment en 2n grau. També la quantia de la pena lògicament marca una diferència significativa entre ambdós col·lectius. No hi ha, en canvi, diferències en el tipus de delicte comès ni en la consideració de delicte violent o no violent.

Sí que trobem diferències en el temps que ha passat entre el delicte i l'ingrés per complir la condemna: comparant cada grup per separat (el general i el d'estrangers) hi ha diferències rellevants entre els classificats inicialment en 3r grau que han trigat molts més dies a ingressar que no pas els de 2n grau. Ara bé, mirant només els estrangers classificats inicialment en 3r grau respecte als espanyols classificats inicialment en 3r grau, observem que han trigat de mitjana 968,60 dies, mentre que els espanyols han trigat 1.581,18 dies. Aquesta diferència no s'explica per l'atzar: els estrangers triguen 2 anys i 7 mesos mentre que els espanyols triguen 4 anys i 3 mesos.

Aquestes diferències també es mantenen en el temps que es triga a classificar-los inicialment en 3r grau: tant en la proposta de la Junta de Tractament com en

el temps que es triga a prendre la decisió per part del Centre directiu, als espanyols es triga menys temps en fer-ho. La taula següent recull aquestes diferències

Taula 62. Diferències entre els estrangers i els espanyols classificats inicialment en 3r grau

VARIABLE	Significació	Explicació	3r grau espanyols	3r grau estrangers
Temps entre el delictes i l'ingrés en presó per complir pena base	Sí	Triguen a ingressar més dies els espanyols	Mitjana: 1.581,18 dies Desvi.Tip: 1.000,45	Mitjana: 988,60 dies Desvi.Tip: 797,91
Temps entre ingrés i proposta JT	Sí	Triguen menys dies a ser proposats en classificació inicial els espanyols	Mitjana: 46,40 dies Desvi.Tip: 100,23	Mitjana: 79,93 dies Desvi.Tip: 145,40
Temps entre ingrés i decisió CD	Sí	Triguen menys dies a prendre la decisió amb els espanyols	Mitjana: 74,79 dies Desvi.Tip: 129,86	Mitjana: 129,86 dies Desvi.Tip: 153,58

No hi ha diferències de temps en l'accés efectiu a règim obert entre estrangers i espanyols un cop s'ha pres la decisió d'atorgar la classificació inicial en 3r grau.

## 6. Conclusions

### 6.1. Síntesi de resultats

#### 6.1.1.- Respecte al perfil dels penats classificats inicialment en 3r grau

- Quant al gènere, el grup de penats classificats inicialment en 3r grau manté la mateixa proporció d'homes i de dones que hi ha en la població penitenciària en general (al voltant del 7% de dones i el 93% d'homes).
- Quant a la nacionalitat, es classifica més inicialment en 3r grau als espanyols (86,8%) del que els correspondria pel seu pes percentual en el conjunt de la població penitenciària (75,6%, l'any 2001).
- Respecte a l'edat, de mitjana, van cometre el delicte de la *pena base* als 31 anys, i han ingressat a la presó 4 anys i mig més tard, amb 35 anys i 7 mesos. L'excarceració s'ha produït als 37 anys i 5 mesos de mitjana.
- Els que tenien antecedents, van entrar per primer cop a la presó abans que els que no en tenien, amb 26 anys.
- Un 35,5% tenen problemes de toxicomania. Un 14,5% d'aquests que en tenen, no s'ha posat en tractament en el moment de la classificació inicial en 3r grau.
- Les persones que pateixen altres malalties físiques cròniques representen el 19,0% dels classificats inicialment en 3r grau. Les que tenen algun tipus de patologia mental representen el 14%.
- Una gran majoria (88,2%) de les persones classificades inicialment en 3r grau tenen suport familiar. Aquest suport els el proporciona la parella en dos de cada tres casos.
- La meitat de les persones classificades inicialment en 3r grau (54,7%) tenen responsabilitats i càrregues familiars.

- 1 de cada 4 casos té antecedents delictius en la família d'origen (27,3%) o va amb una parella que en té (23,3%).
- La majoria (90,6%) tenen habitatge estable.
- 3 de cada 4 classificats inicialment en 3r grau té opcions laborals per guanyar-se la vida (77,8%) en el moment d'haver ingressat a presó.
- Un 83,3% no han passat en la seva formació acadèmica dels estudis primaris.
- Respecte a les variables penals i criminològiques, quasi la meitat dels classificats inicialment en 3r grau han comés altres delictes amb anterioritat al delicte de la *pena base* estudiada (43,7%), però només un 18,4% té causes pendents.
- El tipus d'agrupació de delictes més comú percentualment entre els classificats inicialment en 3r grau és el de *contra la propietat* (39,2%), seguit del grup *contra la salut pública (drogues)* (31,1%) i *altres*<sup>36</sup> (18,7%). Els delictes *contra les persones* ocupa el quart lloc de l'ordre amb el 10,2% dels casos i els delictes *contra la llibertat sexual* el darrer lloc, amb el 0,7%.
- Si ens fixem en la *violència del delicte*, el 82,3% dels delictes comesos per les persones classificades inicialment en 3r grau han estat delictes *no violents*<sup>37</sup>.
- 3 de cada 4 persones classificades inicialment en 3r grau tenen només un delicte associat a la *pena base* (77,4%), i el temps de la condemna no supera els 3 anys (72,8%).
- La mitjana de temps de condemna imposada a les persones classificades inicialment en 3r grau és de 761 dies o el que és el mateix, 2 anys i 1 mes.

---

<sup>36</sup> *Falsedat, Falsificació de moneda, Contra la seguretat del tràfi, contraban de menor quantia, aixecament de bens, fallida fraudulenta, incendi, conducció sota la influència begudes o anàlogues, obstrucció a la justícia, trencament de condemna, etc.*

<sup>37</sup> Recordem que a efectes de l'estudi s'han considerat com a *delictes violents* tots els fets delictius agrupats dins de la categoria de delictes *contra les persones*, tots els agrupats dins de la categoria de delictes *contra la llibertat sexual* i, d'entre els delictes *contra la propietat, els robatoris amb violència o intimidació*.

- Quasi la meitat (43,6%) ja havien complert part de la condemna com a preventius, havien sortit en llibertat provisional i havien tornat a entrar un cop condemnats, amb un marge de temps força ample entre un moment i l'altre.
- El temps que ha passat entre la comissió del fet delictiu i l'ingrés a presó ha estat de 1.501 dies de mitjana, o el que és el mateix, 4 anys i 1 mes, si bé la desviació típica és de quasi 3 anys, per la qual cosa es troben persones que fa 7 anys que varen cometre el delicte abans de rendir comptes a la justícia.
- Un 10,5% dels classificats inicialment en 3r grau ha comès al llarg de la seva condemna alguna falta disciplinària, i un 8,9% ha rebut sancions per aquest motiu.
- Una de cada 4 persones classificades inicialment en 3r grau (25,7%) ha tingut alguna regressió de grau al llarg de la condemna. Els motius d'aquestes regressions han estat, per ordre percentual d'importància: per una evolució conductual negativa (60,3% dels casos); per cometre un nou delicte (16,7%), per l'oposició de fiscalia a la classificació inicial i una resolució judicial favorable als arguments de fiscalia (12,8%); per quebrantament de condemna (10,3%).
- El tipus d'excarceració més comú ha estat per llibertat definitiva (47,8%) en primer lloc i accés a la llibertat condicional (45,3%) en segon lloc.
- 4 de cada 5 (81,%) es trobaven en llibertat definitiva al finalitzar el període de control de seguiment realitzat en aquest estudi. Cal afegir a aquest percentatge un 6,4% que es trobava encara en situació de llibertat condicional o en situació de classificació en 3r grau obert comú.

### **6.1.2.- respecte a les diferències amb els penats de 2n grau**

La conclusió més significativa en aquest punt és que el perfil personal, sociofamiliar, penal i penitenciari de les persones classificades inicialment en 3r grau és, d'entrada sensiblement diferent al perfil de les persones que són classificades inicialment en 2n grau, com demostren les diferències recollides en el capítol 3.2 i resumides en aquest apartat de conclusions:

- Hi ha menys estrangers entre els classificats inicialment en 3r grau (13,2%) que entre els classificats inicialment en 2n grau (28,3%).
- Hi ha menys persones amb problemes de toxicomanies entre els de 3r grau (35,5%) que entre els de 2n grau (59,3%)
- Dins del grup de persones que tenen problemes amb les drogues, hi ha més casos que es posen en tractament de la seva addicció dins dels que es troben classificats inicialment en 3r grau (64,8%) dels que es troben classificats en 2n grau (41,7%).
- Hi ha més persones amb malaltia física crònica entre els classificats en 3r grau (19,0%) que entre els classificats en 2n grau (11,4%).
- Tenen més suport familiar els de 3r grau (90,2%) front els de 2n grau (80,0%). A més, aquest suport és significativament diferent pel que fa a qui el dóna: en el cas de la població en 3r grau el dóna en més proporció la parella, 50,0% front el 26,5% dels de 2n grau. En canvi els ascendents són el principal suport per les persones classificades inicialment en 2n grau en el 53,5% dels casos front el 38,2% persones dels de 3r grau.
- Tenen parella i més càrregues familiars les persones classificades inicialment en 3r grau (63,4% i 54,7% respectivament) que les persones classificades inicialment en 2n grau (48,1% i 45,0%, respectivament).
- Les persones classificades inicialment en 3r grau són persones més freqüentment independitzades i amb més responsabilitats que les persones classificades inicialment en 2n grau.

- Dels classificats en 3r grau són menys els que tenen famílies amb antecedents delictius (27,3%). Els de 2n grau en són més (46,3%).
- Dels classificats en 3r grau també són menys els que tenen parelles amb conflictes amb la justícia (23,3%), mentre que per als de 2n grau el percentatge puja (48,6%).
- Hi ha un percentatge més gran de persones amb habitatge estable entre els classificats en 3r grau (90,6%) que entre els de 2n grau (78,2%).
- També són més els que tenen una opció laboral en el grup de 3r grau, 77,8%, mentre que en el grup dels de 2n grau només el 31,1%.
- Entre els de 3r grau n'hi ha un 45,6% que tenen ingressos previs a presó, mentre que en el cas dels de 2n grau el percentatge puja fins al 67,1%. La mitjana d'ingressos previs ha estat de 3,37 pels de 3r grau i de 4,31 pels de 2n grau. El temps total de presó en ingressos previs ha estat de 740 dies pels de 3r grau i de 1.078 dies pels de 2n grau.
- Són menys els que tenen causes pendents entre els classificats en 3r grau (18,4%) que entre els de 2n grau (36,1%).
- Respecte al tipus de delicte principal de la *pena base*, les diferències significatives es donen en els delictes *contra la llibertat sexual*, quasi inexistent entre els classificats en 3r grau (0,7%, front el 10,3% que correspon als de 2n grau); i en el percentatge dels classificats dins del grup d'*altres*, més elevat entre els de 3r grau, 15,2%, front el 6,9% de 2n grau.
- Hi ha menys nombre de fets delictius acumulats en la pena base entre els de 3r grau (77,4%, 1 sol delicte) que entre els de 2n grau (52,8%, 1 sol delicte)
- La condemna les persones classificades inicialment en 3r grau és més curta, de mitjana (761 dies, de mitjana) que el temps imposat de mitjana als classificats en 2n grau (2.034 dies).

- El 72,8% dels classificats en 3r grau tenen penes curtes, de fins a 3 anys, mentre que a només el 35,7% del classificats en 2n grau se'ls han imposat penes d'aquest tipus.
- Han complert amb més casos presó preventiva i han sortit en llibertat provisional abans de la condemna més freqüentment els de 3r grau (43,6%) que els de 2n grau (22,4%).
- Han ingressat voluntàriament per complir la condemna en més proporció els de 3r grau (30,3%) que els de 2n grau (10,1%).
- Han comès menys incidents, menys faltes i han rebut conseqüentment menys sancions, durant el temps de seguiment de l'estudi, les persones classificades inicialment en 3r grau que les de 2n grau.
- Quant a l'edat, el primer ingrés a la presó va ser de més joves per als de 2n grau (24,10 anys de mitjana) que per als de 3r grau, que el varen cometre amb 2 anys més (26,16 anys de mitjana).
- No hi ha diferències entre els dos grups pel que fa a l'edat en què es va cometre el delicte de la *pena base* (31 anys i mig de mitjana): En canvi, sí que hi ha diferències en quant a l'edat d'ingrés per complir la condemna, ja que els de 3r grau ingressen com a penats amb 35,68 anys de mitjana (4 anys després de cometre el delicte), mentre que els de 2n grau ho fan amb 33,42 anys de mitjana.
- L'administració penitenciària triga menys temps a fer la proposta de classificació i a prendre la decisió en el cas dels 3r graus. Així el temps que va entre l'ingrés a presó i la decisió del Centre Directiu de classificació inicial és de 84,62 dies de mitjana per als de 3r grau, mentre que per als de 2n grau es triguen una mitjana de 328,42 dies. Sembla clar que els procediments s'agilitzen de manera significativa per part de l'Administració en els casos en què es preveu la viabilitat d'una sortida en règim obert.



### **6.1.3.- Respecte a les diferències de perfil entre diferents subgrups dels classificats inicialment en 3r grau**

S'han estudiat diferents agrupacions dins del col·lectiu de persones classificades inicialment en 3r grau.

1. Els que tenien antecedents front els que eren primaris en el delictes.
2. Els que varen ser classificats segons diferents articles del Reglament Penitenciari: l'article 82 (règim obert restringit), l'article 83 del RP (règim obert comú), i l'article 182 del RP (per deshabitació de drogues). Es va descartar estudiar el grup dels que ho foren segons l'article 104.4 del RP (malaltia greu), ja que només hi havia 1 subjecte.
3. Els que en algun moment de la seva evolució dins de la classificació inicial en 3r grau se'ls va aplicar l'article 86.4 del CP (amb control telemàtic o sense control telemàtic).

#### 6.1.3.1. Pel que fa a la comparació entre els primaris i els que tenen antecedents

- Els primaris tenen menys freqüentment problemes de toxicomanies, malalties físiques cròniques i problemes de salut mental.
- Els primaris tenen més sovint suport familiar i opcions laborals.
- Els primaris tenen penes més llargues per complir. Han passat més temps en presó preventiva. El tipus de delictes prevalent dels primaris és *contra la salut pública (drogues)*.
- Els primaris son més joves, tant en el moment de cometre el fet delictiu de la pena base, com en el moment d'ingressar a presó, com en el moment de la excarceració.
- En el cas d'una regressió de grau, triguen més dies a tenir-la els primaris en el delictes.

#### 6.1.3.2. Comparació de perfils segons les diferents modalitats de 3r grau: *obert restringit, obert comú i deshabitació*

- El grup de persones que ha anat a centre de deshabitació és el que obté percentatges més baixos en quant a les variables de suport personal i sociofamiliar i a la vegada són els que tenen en major proporció pitjors historials penals i criminològics.
- Per contra, el grup de persones classificades en 3r grau segons l'article 83 del RP de règim obert comú, és el que obté els millors percentatges en les mateixes variables.

#### 6.1.3.3. Els del 86.4 (amb control telemàtic o sense)

- No hi ha cap cas en què s'hagi aplicat aquest benefici penitenciari en la classificació inicial. Tots hi han arribat per evolució i propostes posteriors. Han estat un total de 53 persones. Representen un 17,4% del total de la mostra de persones classificades inicialment en 3r grau.
- En el grup al que se'ls ha aplicat el 86.4 hi ha més dones del que hi correspondria (13,2% front al 5,2% del grup al qual no s'ha aplicat aquest article).
- Hi ha menys freqüentment problemes de toxicomania (7,7%, front al 41,7% del grup al qual no s'ha aplicat l'article 86.4).
- Hi ha menys sovint problemes de salut mental (2,1%, front a 18,4% del grup al qual no s'ha aplicat l'article 86.4).
- Hi ha amb més freqüència opcions laborals (97,9%, front al 72,5% del grup al qual no s'ha aplicat l'article 86.4).
- Hi ha menys casos d'ingressos previs a presó (11,5%, front al 52,8% del grup al qual no s'ha aplicat l'article 86.4).

- Hi ha més primaris en el delicte (86,0%, front al 50,4% del grup al qual no s'ha aplicat l'article 86.4).
- Hi ha una mitjana de penes més llargues entre els *que sí que se'ls ha aplicat el 86.4* (mitjana 1.249 dies), front als que *no*, que les tenen més curtes (660 dies, de mitjana). La llargada de les penes té molt a veure amb el tipus de delicte que han comès en la *pena base*.
- El tipus de delicte comés que preval entre els que se'ls ha aplicat l'article 86.4 és el delicte *contra la salut pública (drogues)* (56,9%), mentre que pels que *no* el tipus de delicte que preval és *contra la propietat* (50,4%).
- Els del "grup 86.4" han complert en més casos presó preventiva (62,0%) que els altres (39,8%).
- Han ingressat a presó més sovint voluntàriament, 52,9%, front el 25,5% del grup al qual no s'ha aplicat l'article 86.4).
- Han estat proposats per la Junta de Tractament en més casos a l'art.83 del RP, 80,8%, front al 50,8% del grup al qual no s'ha aplicat l'article 86.4).
- Els components del grup als que s'ha aplicat l'article 86.4 han estat proposats per la Junta de Tractament en menys casos a l'art.82 del RP (règim obert restringit): 15,4%, front al 40,3% del grup al qual no s'ha aplicat l'article 86.4).
- La decisió del Centre Directiu ha anat en el mateix sentit. Les persones a qui s'ha aplicat l'art.86.4 han començat prèviament per l' obert comú amb més ocasions: 41,2% front el 16,6% de l'altre grup. Per contra, hi ha més persones que han començat pel règim restringit entre els que no s'ha aplicat després l'art.86.4 (78,6%) que entre els que han començat pel règim restringit i després sí que se'ls ha aplicat aquest article (56,9%).
- Han trigat més dies a ingressar en presó (mitjana 1.984 dies *sí 86.4*), front els 1.401 dies de mitjana *no 86.4*.

- En el cas d'una regressió de grau, triguen més dies a tenir-la (236 dies de mitjana *sí* 86.4) front els 170 dies de mitjana *no* 86.4.

En l'evolució de l'aplicació de l'art.86.4 respecte al primer estudi pilot que es va fer<sup>38</sup>, les diferències més remarcables són:

- Ha augmentat el nombre d'homes a qui s'aplica
- Tenen més edat
- Ha augmentat la proporció de persones amb opcions laborals fora de presó
- Ha augmentat la proporció de persones amb família i responsabilitats familiars
- Es troba major proporció de persones sense antecedents.
- És més freqüent trobar més penes acumulades en la condemna base.

#### **6.1.4.- Respecte a les taxes de reincidència i les característiques d'aquesta**

- La taxa de reincidència general per a les persones que han estat classificades inicialment en 3r grau és del 9,2%.
- Aquesta taxa és quatre vegades inferior a la taxa de reincidència general de la població penitenciària catalana, publicada al 2005 i que és del 37,4%.
- La taxa de reincidència per a les persones que han estat classificades inicialment en 3r grau és sensiblement diferent en funció d'algunes variables: la reincidència és molt inferior (4,8% ) en el cas dels que eren primaris en el delictes, i per contra és superior a la taxa mitjana en el cas del que tenien antecedents (15,5%).

---

<sup>38</sup> *Avaluació del projecte pilot d'aplicació de dispositius de control telemàtic en l'àmbit penitenciari.*  
Direcció General de Serveis Penitenciaris i de Rehabilitació. Gener 2002

- La taxa de reincidència segons el tipus de delictes comès en la *pena base* presenta també algunes diferències. Per sobre de la mitjana: *altres delictes* (15,1%) i delictes *contra la propietat* (11,7%). Per sota de la mitjana: *contra la salut pública (drogues)* (5,7%); *contra les persones* (3,4%); *contra la llibertat sexual* (0%)
- La taxa de reincidència segons si se'ls ha aplicat en algun moment de la seva condemna l'article 86.4 del RP, amb control telemàtic o sense també presenta una taxa sensiblement diferent. Si no s'ha aplicat l'art.86.4: 11,2% de taxa de reincidència. Si s'ha aplicat l'art.86.4: 0% de reincidència. Cap de les 53 persones a qui s'ha aplicat aquest benefici penitenciari ha tornat a reincidir.
- Les diferències entre totes aquestes taxes són estadísticament significatives i no s'expliquen per l'atzar.
- La resta de variables estudiades no presenten unes taxes de reincidència diferents: ni en funció del gènere, ni segons el tipus de règim obert decidit pel Centre Directiu (règim restringit, obert comú, deshabitació o malaltia greu), ni pel tipus de delictes si era o no violent.
- Les diferències en la variable nacionalitat no les tenim en compte atès que a alguns estrangers se'ls han aplicat expedients d'expulsió o extradició, la qual cosa pot contribuir al fet que la taxa de reincidència sigui més baixa que en el cas dels espanyols.
- Pel que fa al nombre de vegades que els reincidents classificats inicialment en 3r grau han tornat a cometre nous delictes, la majoria ho han fet un sol cop (78,6%).
- Pel que fa al tipus de delictes que han comès en la reincidència, majoritàriament ha estat un delictes *contra la propietat* (56,0%).
- Pel que fa a la violència en el delictes, la majoria dels reincidents han reincidit amb un *delictes no violent* (72%).

- Pel que fa al temps que es triga a reincidir, els que ho han fet han trigat una mitjana de 594,57 dies, o el que és el mateix, 1 any i 7 mesos des de l'accés efectiu al règim obert, 3 mesos més que el que trigava la població penitenciària en general.

#### **6.1.5- Respecte al perfil del reincident front al no reincident**

S'han trobat molt poques diferències en les variables estudiades entre el perfil del reincident i el del no reincident de les persones classificades inicialment en 3r grau. Les variables que presenten diferències rellevants són:

- L'habitatge estable. En tenen en més proporció els no reincidents.
- Els ingressos previs en presó. Són menys freqüents entre els no reincidents.
- La primarietat en el delicte. N'hi ha més primaris entre els no reincidents.
- El nombre de delictes acumulats a la *pena base*. Els no reincidents han comès més freqüentment 1 sol delicte.

#### **6.1.6- Respecte a les dones**

- La proporció de dones a les presons catalanes s'ha mantingut estable al llarg d'aquests anys. Si l'any 1999 era del 7,2% del total d'encarcerats, el primer semestre del 2005 es manté en el 7,0%.
- En canvi l'evolució de les dones classificades en 3r grau ha anat augmentant any darrera any. Ha passat del 31% del total de dones classificades l'any 1999 al 42,1% el primer semestre de l'any 2005.

- Si l'any 2001, objecte del present estudi, hi havia un 35,6% de dones classificades en 3r grau respecte del total de dones classificades, el 7,0% corresponien a una classificació inicial en 3r grau i el 28,6% corresponien a classificacions en 3r grau per evolució de règim.
- Les dones classificades inicialment en 3r grau presenten en conjunt un perfil menys conflictiu que els homes.
- Les principals diferències entre la dona classificada en 3r grau i la que ha estat classificada en 2n grau han estat: la nacionalitat (hi ha més espanyoles en 3r grau); els antecedents delictius familiars (n'hi ha molts menys entre les de 3r grau); l'opció laboral (en tenen més les de 3r grau); l'ingrés voluntari (ingressen més les de 3r grau); el temps que ha passat entre el fet delictiu i l'ingrés per complir condemna (triguen més temps a ingressar les de 3r grau); el temps que es triga a fer la classificació inicial (triguen menys temps les de 3r grau).
- La reincidència entre les dones classificades inicialment en 3r grau és del 10,0%, tres vegades inferior a la del conjunt de la població penitenciària femenina catalana, que en l'estudi publicat l'any 2005 donava per les dones una taxa de reincidència del 28,5%, tot i que els pocs casos no permeten extreure massa conclusions.

#### **6.1.7.- Respecte als estrangers**

- La proporció d'estrangers a les presons catalanes ha anat augmentant en importància any darrera any. Si l'any 1999 era del 19,7% del total d'encarcerats, el primer semestre del 2005 ja era del 33,5%.
- La proporció en canvi d'estrangers classificats en 3r grau no ha crescut en la mateixa proporció, i l'any 2005 és del 24,2% del total de persones estrangeres classificades.
- Si l'any 2001, objecte del present estudi, hi havia un 21,5% d'estrangers classificats en 3r grau del total d'estrangers classificats, el 5,2%

corresponien a una classificació inicial en 3r grau i el 16,3% restant corresponien a classificacions per evolució de règim.

- Els estrangers classificats inicialment en 3r grau presenten un perfil menys conflictiu respecte a totes les variables personals estudiades que els espanyols.
- La majoria (70,0%) porta més de 3 anys de residència en Espanya, però malgrat això, es troben sols a nivell familiar al nostre país (48,5%) i la seva situació administrativa no és la més òptima, doncs el 39,1% es troben en situació irregular i només un 36,9% tenen com a mínim un permís de residència.
- No obstant això, els estrangers presenten un perfil criminològic més preservat, amb menys ingressos previs a presó, més primarietat en el delicte, major proporció de delictes no violents, menys incidents durant la condemna i menys regressions de grau.
- El tipus de delicte comés a la *pena base* també és força diferent al dels espanyols. Els estrangers cometen més delictes contra *la salut pública (drogues)*: 67,5% front el 31,1% dels espanyols; molts menys delictes contra *la propietat*: 12,5% front el 39,2% dels espanyols; menys delictes contra *les persones*: 7,5% front el 10,2% dels espanyols; menys *altres delictes*: 10,0% front el 18,7% dels espanyols; i més delictes contra *la llibertat sexual*: 2,5% front el 0,7% dels espanyols.
- Per àrees geogràfiques els magribins suposen el 67,5% dels estrangers classificats inicialment en 3r grau, molt per sobre del seu pes poblacional en la població general penitenciària, que segons l'estudi de Luque, Ferrer i Capdevila (2005) era del 45,8%. Subsaharians i Llatinoamericans els segueixen amb la mateixa proporció, el 12,5%. Finalment, els estrangers procedents de la UE suposen el 7,5% dels estrangers classificats inicialment en 3r grau, en proporció molt més baixa del que els corresponia pel seu pes poblacional en la població general penitenciària, que era del 26,8% en l'estudi esmentat



- Les principals diferències entre l'estranger classificat inicialment en 3r grau i el que ho ha estat en 2n grau són les mateixes que ja s'havien vist en la població general.
- La reincidència entre els estrangers classificats inicialment en 3r grau és del 5,0%, vuit vegades inferior a la del conjunt de la població penitenciària estrangera catalana, que en l'estudi publicat l'any 2005 donava pels estrangers una taxa de reincidència del 41,9%.

## 6.2. Comprovació de les hipòtesis inicials

Tot seguit es recull la síntesi dels resultats en relació amb les hipòtesis plantejades a l'inici de la recerca, i que ja han estat explicats i argumentats al llarg dels successius capítols.

*1. El perfil personal i social del penat classificat inicialment en 3r grau és més normalitzat que el perfil del penat classificat inicialment en 2n grau*

Resultat: S'esperava trobar un perfil força diferenciat com així ha estat.

Les variables més extremes significatives en quant a les diferències han estat: el fet de disposar o no d'una opció laboral, els antecedents delictius de la família, el suport de la parella, el compliment de presó preventiva, l'ingrés voluntari per al compliment de la condemna i la durada de la pena.

Podem dir que l'intern classificat inicialment en 3r grau és en conjunt una persona menys conflictiva i més normalitzada.

*2. Entre els penats classificats inicialment en 3r grau, s'espera trobar més proporció de dones que no d'homes, més espanyols que estrangers i persones de més edat que no pas joves, que si es distribuïssin aquests col·lectius tal com ho fan en les estadístiques generals penitenciàries.*

Resultat: No s'ha complert respecte al gènere. Es manté la mateixa proporció que té en la població general (7%).

Es compleix en el cas de la nacionalitat. Hi ha més espanyols classificats inicialment en 3r grau.

També es compleix en quant a l'edat: la mitjana d'edat en el moment de l'ingrés se situa dos anys per sobre en el cas dels classificats en 3r grau (35,68 anys) .

*3. Els antecedents penals i penitenciaris del penat classificat inicialment en 3r grau són mínims o no en tenen.*

Resultat: Aquesta hipòtesi no es compleix. Un 43,6% no són primaris en el delicte. I dels que han ingressat prèviament a la *pena base* a presó, un 23,0% ho han fet 5 o més cops.

*4. Les persones classificades inicialment en 3r grau han comès delictes a la condemna base relacionats amb les drogues majoritàriament o delictes contra la propietat. Per contra s'espera trobar pocs casos en els que els delictes que motivin la classificació inicial hagin estat contra les persones i contra la llibertat sexual.*

Resultat: es compleix matisada. Són els delictes *contra la propietat* els que cometen per part dels de 3r grau amb més freqüència amb un 39,2% seguit dels de *drogues* amb un 31,1%. En l'altre extrem efectivament els delictes *contra la llibertat sexual* són molt pocs (0,7%) però no passa el mateix amb els delictes *contra les persones* (10,2%) s'apropen molt a la proporció que cometen els de 2n grau (11,3%)

*5. L'evolució penitenciària dels classificats inicialment en 3r grau és molt més positiva que els classificats en 2n grau i presenten una taxa de reincidència més baixa*

Resultat: es compleix totalment. La diferència en els percentatges d'incidents (2n grau 4,2%, front a 0,4% 3r grau), faltes disciplinàries (2n grau 62,5%, front

a 10,5% 3r grau) i sancions (2n grau 59,9%, front a 8,9% 3r grau) és molt significativa.

D'altra banda, el grau de reincidència no es pot comparar amb el grup de compració, però sí ho podem fer amb la taxa de reincidència general de la població penitenciària catalana publicada el 2005 i que és del 37.4%, quatre vegades superior a la de les persones classificades inicialment en 3r grau, que és del 9,2%

*6. En el grup de persones classificades inicialment en 3r grau s'espera trobar poques diferències significatives entre el perfil del reincident i del no reincident*

Resultat: es compleix. Un cop conegudes les persones que han reincidit i comparant el seu perfil amb el dels que no ho han fet, les úniques variables que surten significativament diferents són: tenir habitatge estable, tenir antecedents i ingressos previs a presó i el nombre de delictes acumulats a la pena base.

*7. En el grup de persones classificades inicialment en 3r grau, s'espera trobar diferències de perfil personal, penal, processal i penitenciari, segons si se'ls aplica un o altre article del RP a l'hora de classificar-los.*

Resultat: Es compleix en molts dels aspectes estudiats.

El perfil personal és clarament més carencial en les persones a qui s'aplica l'art.182 del RP (per deshabitació toxicomanies). També ho és el penal i penitenciari: tenen més ingressos previs, van ingressar abans a presó i tenen més quantia de pena per complir.

Les persones que accedeixen a la classificació inicial en 3r grau per l'art.83 (obert comú) són els que presenten perfils més normalitzats entre els diferents grups.

No es pot dir gran cosa de l'art.104.4 (per malaltia greu) ja que només hi ha un

subjecte en la mostra d'estudi.

Les persones a qui s'aplica el 86.4 provenen dels altres grups i és una mesura de progrés a la qual l'estudi demostra que accedeixen els que presenten unes quanties de pena més grans per complir, però combinat amb menys antecedents, menys ingressos previs a presó, més temps en presó preventiva i més temps en llibertat sense reincidir en l'interval entre la presó preventiva i l'ingrés par al compliment de la condemna. La major part d'aquest grup té opcions laborals (97,9%) i sembla molt clara la via de normalització i sociabilització en què han entrat. Prova d'això ho dona una altra dada força espectacular en l'estudi, la taxa de reincidència, que és 0% per a aquest grup.

### **6.3. Recapitulacions i propostes**

De la lectura integrada de les múltiples dades que s'han recollit en la recerca i exposat al llarg de l'informe, en aquest apartat hi ha una síntesi per part dels autors de les principals qüestions que ens suggereixen els resultats i que es concreten en reflexions i/o en propostes de millora.

#### ***Conclusió 1: Respecte al perfil de la població classificada inicialment en 3r grau***

Hem trobat un perfil clarament diferenciat entre la persona que es classificada inicialment en 3r grau, de la que ho ha estat en el mateix moment en 2n grau. No té res a veure el perfil personal, sociofamiliar, penal i penitenciari de l'un i l'altre, i en percentatges presenta en quasi totes les variables millors resultats el perfil de la població classificada inicialment en 3r grau, amb diferències estadísticament rellevants que no s'expliquen per l'atzar.

Aquestes diferències entre els classificats inicialment en 2n i 3r grau es fan igualment paleses quant s'estudien, com a col·lectius específics, les dones i els estrangers.

Quant comparem grups dins de la classificació inicial en 3r grau, també es troben perfils diferents segons algunes de les variables recollides en la recerca:

- En contra del que es pensava, les persones classificades inicialment en 3r grau no són totes primàries en el delictes. Un 43,7% tenen antecedents. Els primaris en el delictes obtenen millors resultats que les persones que tenien antecedents, encara que en poques de les variables estudiades.
- El tipus de règim aplicat inicialment segons l'article del Reglament penitenciari (restringit, obert comú, malaltia greu o deshabitació) marquen també unes diferències que situen en l'extrem dels resultats més positius el règim obert comú (art.83 RP) i en l'altre extrem, amb els resultats menys positius, els casos de persones que han anat a centre de deshabitació (art 182 RP).
- .En cap cas s'ha aplicat l'article 86.4 com a classificació inicial del penat. És una mesura que s'atorga dins d'una evolució positiva de l'intern penitenciari classificat en règim obert. Concretament l'han gaudit a 53 persones de la mostra o el que és el mateix, el 17,4% del total de persones classificades inicialment en 3r grau. Aquestes persones presenten un millor perfil personal, sociofamiliar, penal i penitenciari ( amb control telemàtic o sense) dels que no se'ls ha aplicat aquest article.

### **Conclusió 2: Respecte a la reincidència**

Les taxes de reincidència són molt més positives que les de la població penitenciària general catalana. La taxa general de les persones que han estat classificades inicialment en 3r grau és del 9,2%, quatre vegades inferior a la taxa general penitenciària, publicada el 2005, que era del 37,4%.

En relació a les taxes específiques són menys reincidents els primaris en el delictes (4,8%); els que han comès delictes *contra la salut pública (drogues)* (5,7%), *contra les persones* (3,4%) i *contra la llibertat sexual* (no s'ha trobat cap reincident, tot i que eren pocs casos).

Atès els resultats positius obtinguts en les taxes de reincidència, cal potenciar l'aplicació de la mesura de classificació inicial en règim obert, mantenint en la valoració positiva per a la concessió d'aquesta classificació el conjunt de variables que discriminen la població de 3r grau front la població de segon grau, ja que s'han manifestat bons predictors de les futures conductes no infractores.

L'aplicació de l'article 86.4 s'ha manifestat com una bona mesura progressiva de reinserció social, atès que de les 53 persones a qui es va aplicar (el 17,4% dels classificats inicialment en 3r grau), cap ha reincidit a data de tancament del seguiment de la recerca, octubre de 2005. Convé doncs potenciar l'aplicació de l'article 86.4, amb control telemàtic o sense, com una fase més de l'evolució positiva del règim obert.

### ***Conclusió 3: Respecte al perfil del reincident de 3r grau***

Les úniques variables que surten significativament diferents entre el perfil del reincident del no reincident són: tenir habitatge estable, tenir antecedents i ingressos previs a presó i el nombre de delictes acumulats a la *pena base*. D'aquestes quatre només una és modificable amb posterioritat al compliment de la pena.

La conclusió a la que això ens porta és que cal aprofundir en les variables discriminants del col·lectiu de reincidents, que no han estat prou detectades ni recollides ens els expedients penitenciaris. Per poder incidir en la taxa de reincidència i fixar-se com objectiu la seva reducció, caldrà tenir prèviament clares quines són les variables clau en les quals centrar els esforços de treball.

## Referències bibliogràfiques

DEPARTAMENT DE JUSTÍCIA (2005) *Informació estadística bàsica 1999-2004*  
Publicació semestral. Secretaria de Serveis Penitenciaris, Rehabilitació i Justícia Juvenil. Setembre 2005

DEPARTAMENT DE JUSTÍCIA (2004). *Política penitenciària 2004-2007*  
[http://www.gencat.net/justicia/acgov/plappenit/pla\\_pol\\_penit.pdf](http://www.gencat.net/justicia/acgov/plappenit/pla_pol_penit.pdf) ; pàgina visitada 2.11.05

DEPARTAMENT DE JUSTÍCIA (2002). *Avaluació del projecte pilot d'aplicació de dispositius de control telemàtic en l'àmbit penitenciari*. Direcció General de Serveis Penitenciaris i Rehabilitació. Document policopiat

DEPARTAMENT DE JUSTÍCIA . Memòria (2000; 2001; 2002; 2003) en pdf.  
<http://www.gencat.net/justicia/departament/publicacions/memories/index.htm> ; visitada el mes d'abril 2005

DEPARTAMENT DE JUSTÍCIA (2001) *Codi bàsic de legislació penitenciària*.  
Barcelona. Generalitat de Catalunya.

Justidata 12, 26 i 41. *Els estrangers a les presons de Catalunya (1990-2004)*.  
Barcelona: Centre d'Estudis Jurídics i Formació Especialitzada.

LUQUE,E.;FERRER,M.;CAPDEVILA,M.(2005) *La reincidència penitenciària a Catalunya*. Barcelona. CEJFE. Col·lecció Justícia i Societat núm. 25

MINISTERIO DEL INTERIOR. (2004). Anuario estadístico del Ministerio del Interior.2003. <http://www.mir.es/> ; visitat abril 2005

MINISTERIO DEL INTERIOR (2001) Estudios e investigaciones de la Central Penitenciaria de Observación. Madrid. MI. Dirección General de Instituciones Penitenciarias

TOURNIER, P. (2002): SPACE 1. Statistique Penal Annuelle du Conseil de l'Europe. Enquête 2001 pàgina web visitada novembre 2005

## **Annexes**





## **Annex 1. Plantilla de recollida de dades**

# Plantilla de recollida de dades: classificació inicial en 3r grau

**Observacions:**

## Variables individuals i sociofamiliars

1. Id. Expedient			
2. Data naixement			
3. Gènere	1	Home	
	2	Dona	
4. Nacionalitat	Veure annex 1		
5. Estrangers: temps d'estada	1	Menys d'1 any	
	2	Entre 1 i 3 anys	
	3	Més de 3 anys	
6. Estrangers: estabilitat familiar	1	Sol	
	2	Reagrupació familiar	
	3	Segona generació	
	6	Altres	
7. Estrangers: regularització	1	En situació irregular	
	2	Només amb permís de residència	
	3	Amb permís de residència i de treball	
	4	Amb ordre d'expulsió del país no executada	
	6	altres	
8. Toxicologia en actiu	1	No	
	2	Si	
9. Tractament de toxicologia	1	No	
	2	Si	
10. Edat inici consum de tòxics			
11. Malaltia física crònica	1	No	
	2	Si	
12. Salut mental	1	No	
	2	Si	
13. Suport familiar	1	No	
	2	Si, ascendents/germans/oncles/cosins	
	3	Si, cònjuge	
14. Té parella	1	No	
	2	Si	
15. Té càrregues familiars	1	No	
	2	Si	

16. Antecedents delictius família 1r grau consanguinitat	1	No	
	2	Si	
17. Antecedents delictius parella	1	Sense antecedents delictius	
	2	Amb antecedents delictius	
18. Habitatge estable	1	No	
	2	Si	
19. Opció laboral	1	No	
	2	Si	
20. Estudis	1	Sense estudis	
	2	Només primaris (EGB incompleta, primària...)	
	3	Secundaris (BUP, Batxillerat, CFGM...)	
	4	Universitaris	
	6	Altres	

## Variables penals en el moment de la classificació inicial

### Penals prèvies

21. Ingressos previs a presó?	1	No	
	2	Si	
22. Data 1r ingrès a presó			
23. Data sortida 1r ingrès a presó			
24. Tipus d'excerceració	1	Llibertat condicional	
	2	Llibertat definitiva	
	3	Llibertat provisional (només prèvies)	
	4	Suspensió execució pena	
	5	Llibertat per indult	
	6	Altres (extradició/expulsió)	
	7	No presentat després permís	
	8	Evasió de qualsevol tipus	

Si hi ha més entrades a presó, **omplir annex**

## Variables penals i penitenciàries en el moment de la classificació inicial

### Pena base

25. Primari en el delictu?	1	No
	2	Si
26. Data fet delictiu pena base		
27. Hi ha circumstàncies modificatives de la responsabilitat?	1	No
	2	Si
28. Circumstàncies modificatives atenuants (art.21) (pot haver-hi més d'una)	1	Art. 21.1
	2	Art. 21.2
	3	Art. 21.3
	4	Art. 21.4
	5	Art. 21.5
	7	Art.21.6
29. Circumstàncies modificatives agreujants (art.22) (pot haver-hi més d'una)	1	Art. 22.1
	2	Art. 22.2
	3	Art. 22.3
	4	Art. 22.4
	5	Art. 22.5
	7	Art.22.6
	8	Art.22.7
	10	Art.22.8
30. Quantia de la pena		
31. Tipus de fet delictiu principal <i>pena base</i>	Veure annex 2	
32. nombre de fets delictius acumulats a la <i>pena base</i>		
33. Causes pendents?	1	No
	2	Si
34. Ha complert presó preventiva prèvia a la classificació inicial per la mateixa causa?	1	No
	2	Si
35. Ingress voluntari en la <i>pena base</i> de classificació inicial	1	No
	2	Si
36. Data ingress <i>pena base</i>		
37. Data classificació inicial <i>pena base</i> Junta de Tractament		
38. Proposta de classificació inicial feta per la Junta de Tractament	1	2n grau
	2	1r grau
	3	3r grau, article RP 82 (restringit)
	4	3r grau, article RP 83 (obert comú)
	5	3r grau, article RP 104.4 (malaltia greu)
	7	3r grau, article RP 182 (centre deshabitació)
39. Data decisió classificació inicial <i>pena base</i> Centre directiu		
40. Decisió classificació inicial feta pel Centre Directiu	1	2n grau
	2	1r grau
	3	3r grau, article RP 82 (restringit)
	4	3r grau, article RP 83 (obert comú)
	5	3r grau, article RP 104.4 (malaltia greu)
	7	3r grau, article RP 182 (centre deshabitació)
41. Ha accedit efectivament al règim obert comú?	1	No
	2	Si

### Pena base

42. Data accés efectiu al règim obert (només grup d'estudi)		
43. Data incident 1		
44. Tipus incident 1	Veure annex 3	
45. Data fet falta 1		
46. Tipus falta 1	Veure annex 4	
47. Tipus sancio 1	Veure annex 5	
48. Quantitat sancio 1		

Si hi ha mes incidents, faltes i sancions, omplir annex

49. Tipus d'excarceració de la pena base	1	Llibertat condicional	
	2	Llibertat definitiva	
	3	Llibertat provisional (només prèvies)	
	4	Suspensió execució pena	
	5	Llibertat per indult	
	6	Altres (extradició/expulsió)	
	7	No presentació després permís	
	8	Evasió de qualsevol tipus	
50. Data excarceració			
51. Incidències evolució situació regimental	1	Regressió a 1r grau	
	2	Regressió a 2n grau	
	3	3r grau, article RP 82.1 (restringit)	
	4	3r grau, article RP 83 (obert comú)	
	5	3r grau, article RP 104.4 (malaltia greu)	
	7	3r grau, article RP 182 (centre deshabitació)	
	8	3r grau, article 86.4	
	52. Situació actual a 30.09.04	1	1r grau
2		2n grau	
3		3r grau, article RP 82.1 (restringit)	
4		3r grau, article RP 83 (obert comú)	
5		3r grau, article RP 104.4 (malaltia greu)	
7		3r grau, article RP 182 (centre deshabitació)	
8		3r grau, article 86.4 (amb control telemàtic)	
10		3r grau, article 86.4 (sense control telemàtic)	
11		Llibertat condicional	
12		Llibertat definitiva	
13		Preventiu per nova causa	
14		Penat amb preventiu	
53. Motius de la regressió		1	Evolució conductual negativa
		2	Nou delictu
	3	Quebrantament o evasió	
	4	Resolució judicial	
54. Data regressió			

**Pena base**

55. Arguments Administració per la proposta de classificació inicial en 3r grau (pot haver-hi més d'un)	1	Delicte antic
	2	Període de normalització en situació de LP
	3	Sortida en llibertat condicional i ingrés per causa anterior a la que va ser concedida la LC
	4	Primareïtat penal, processal i penitenciaría
	5	Condemna no superior a cinc anys o tenir complerta la meitat de la condemna
	6	Altres
	7	Suport familiar
	8	Actitud prosocial/ habilitats socials assolides
	10	Treball o oferta de treball
	11	Presentació voluntària
	12	Tractament toxicomania
	13	Tractament malaltia

56. Oposició fiscalia?	1	No
	2	Si

57. Arguments fiscalia per la proposta de classificació inicial en 3r grau (pot haver-hi més d'un)	1	Delicte antic
	2	Període de normalització en situació de LP
	3	Sortida en llibertat condicional i ingrés per causa anterior a la que va ser concedida la LC
	4	Primareïtat penal, processal i penitenciaría
	5	Condemna no superior a cinc anys o tenir complerta la meitat de la condemna
	6	Altres
	7	Suport familiar
	8	Actitud prosocial/ habilitats socials assolides
	10	Treball o oferta de treball
	11	Presentació voluntària

58. Resolució judicial oposició a la classificació inicial en 3r grau	1	Delicte antic
	2	Període de normalització en situació de LP
	3	Sortida en llibertat condicional i ingrés per causa anterior a la que va ser concedida la LC
	4	Primareïtat penal, processal i penitenciaría
	5	Condemna no superior a cinc anys o tenir complerta la meitat de la condemna
	6	Altres
	7	Suport familiar
	8	Actitud prosocial/ habilitats socials assolides
	10	Treball o oferta de treball
	11	Presentació voluntària

**Variabls relacionades amb la REINCIDÈNCIA (només grup d'estudi)**

59. Data fet post				
60. Tipus de fet delictiu	Veure annex 2			
61. Nombre de fets post				

## ANNEX

### MÉS INGRESSOS PREVIS EN PRESÓ

Data 2n ingrés en presó			
Data sortida 2n ingrés en presó			
Data 3r ingrés en presó			
Data sortida 3r ingrés en presó			
Data 4t ingrés en presó			
Data sortida 4t ingrés en presó			
Data 5è ingrés en presó			
Data sortida 5è ingrés en presó			

## ANNEX

### MÉS INCIDENTS, FALTES I SANCIONS

Data incident 2			
Tipus incident 2	Veure annex 3		
Data fet falta 2			
Tipus falta 2	Veure annex 4		
Tipus sanció 2	Veure annex 5		
Quantitat sanció 2			

Data incident 3			
Tipus incident 3	Veure annex 3		
Data fet falta 3			
Tipus falta 3	Veure annex 4		
Tipus sanció 3	Veure annex 5		
Quantitat sanció 3			

## ANNEX

### MÉS INCIDENTS, FALTES I SANCIONS

Data incident 4			
Tipus incident 4	Veure annex 3		
Data fet falta 4			
Tipus falta 4	Veure annex 4		
Tipus sanció 4	Veure annex 5		
Quantitat sanció 4			

Data incident 5			
Tipus incident 5	Veure annex 3		
Data fet falta 5			
Tipus falta 5	Veure annex 4		
Tipus sanció 5	Veure annex 5		
Quantitat sanció 5			

Data incident 6			
Tipus incident 6	Veure annex 3		
Data fet falta 6			
Tipus falta 6	Veure annex 4		
Tipus sanció 6	Veure annex 5		
Quantitat sanció 6			

Data incident 7			
Tipus incident 7	Veure annex 3		
Data fet falta 7			
Tipus falta 7	Veure annex 4		
Tipus sanció 7	Veure annex 5		
Quantitat sanció 7			



## **Annex 2. Taules addicionals**



**Taules A1 a A28: diferències entre els interns classificats inicialment en 2n grau i en 3r grau**

*Taula A1. Gènere*

Gènere		Classificació inicial		Total
		2n grau	3r grau	
Home	Freqüència	278	284	562
	% de Gènere	49,5%	50,5%	100,0%
	% de Grau	90,6%	93,4%	92,0%
	Residu corregit	-1,3	1,3	
Dona	Freqüència	29	20	49
	% de Gènere	59,2%	40,8%	100,0%
	% de Grau	9,4%	6,6%	8,0%
	Residu corregit	1,3	-1,3	
Total	Freqüència	307	304	611
	% de Gènere	50,2%	49,8%	100,0%
	% de Grau	100,0%	100,0%	100,0%
Txi-quadrat de Pearson		Valor	gl	Sig,asintòtica (bilateral)
		1,702	1	,192
Mesures simètriques: Phi V de Cramer		Valor		Sig, aproximada
		,053		,192

*Taula A2. Nacionalitat*

Nacionalitat		Classificació inicial		Total
		2n grau	3r grau	
Espanyol	Freqüència	220	264	484
	% Nacionalitat	45,5%	54,5%	100,0%
	% Grau	71,7%	86,8%	79,2%
	Residu corregit	-4,6	<b>4,6</b>	
Estranger	Freqüència	87	40	127
	% Nacionalitat	68,5%	31,5%	100,0%
	% Grau	28,3%	13,2%	20,8%
	Residu corregit	<b>4,6</b>	-4,6	
Total	Freqüència	307	304	611
	% Nacionalitat	50,2%	49,8%	100,0%
	% Grau	100,0%	100,0%	100,0%
Txi-quadrat de Pearson		Valor	Gl	Sig.asintòtica (bilateral)
		21,379	1	<b>,000</b>
Mesures simètriques: Phi V de Cramer		Valor		Sig. aproximada
		<b>,187</b>		<b>,000</b>

Taula A3. Nacionalitat (per àrees)

Nacionalitat (per àrees)		Classificació inicial		Total
		2n grau	3r grau	
Àfrica (excepte Magrib)	Freqüència	10	5	15
	% Nacionalitat	66,7%	33,3%	100,0%
	% Grau	3,3%	1,6%	2,5%
	Residu corregit	1,3	-1,3	
Amèrica Central del Sud	Freqüència	17	5	22
	% Nacionalitat	77,3%	22,7%	100,0%
	% Grau	5,5%	1,6%	3,6%
	Residu corregit	<b>2,6</b>	-2,6	
Amèrica del Nord	Freqüència	1	0	1
	% Nacionalitat	100,0%	0,0%	100,0%
	% Grau	0,3%	0,0%	0,2%
	Residu corregit	1,0	-1,0	
Àsia	Freqüència	1	0	1
	% Nacionalitat	100,0%	0,0%	100,0%
	% Grau	0,3%	0,0%	0,2%
	Residu corregit	1,0	-1,0	
Europa de l'Est	Freqüència	8	0	8
	% Nacionalitat	100,0%	0,0%	100,0%
	% Grau	2,6 %	0,0%	1,3 %
	Residu corregit	<b>2,8</b>	-2,8	
Europa Occidental (espanyols exclosos)	Freqüència	12	3	15
	% Nacionalitat	80,0%	20,0%	100,0%
	% Grau	3,9%	1,0%	2,5%
	Residu corregit	<b>2,3</b>	-2,3	
Magrib	Freqüència	34	27	61
	% Nacionalitat	55,7%	44,3%	100,0%
	% Grau	11,1%	8,9%	10,0%
	Residu corregit	0,9	-0,9	
Pròxim Orient	Freqüència	4	0	4
	% Nacionalitat	100,0%	0,0%	100,0%
	% Grau	1,3%	0,0%	0,7%
	Residu corregit	<b>2,0</b>	-2,0	
Espanya	Freqüència	220	264	484
	% Nacionalitat	45,5%	54,5%	100,0%
	% Grau	71,7%	86,8%	79,2%
	Residu corregit	-4,6	<b>4,6</b>	
Total	Freqüència	307	304	611
	% Nacionalitat	50,2%	49,8%	100,0%
	% Grau	100,0%	100,0%	100,0%
Txi-quadrat de Pearson		Valor	Gl	Sig,asintòtica (bilateral)
		32,401	8	<b>,000</b>
Mesures simètriques: Phi V de Cramer		Valor		Sig, Aproximada
		<b>0,230</b>		<b>,000</b>

Taula A4. Toxicologia en actiu

Toxicologia en actiu		Classificació inicial		Total
		2n grau	3r grau	
No	Freqüència	123	182	305
	% Toxicologia	40,3%	59,7%	100,0%
	% Grau	40,7%	64,5%	52,2%
	Residu corregit	-5,8	<b>5,8</b>	
Si	Freqüència	179	100	279
	% Toxicologia	64,2%	35,8%	100,0%
	% Grau	59,3%	35,5%	47,8%
	Residu corregit	<b>5,8</b>	-5,8	
Total	Freqüència	302	282	584
	% Toxicologia	51,7%	48,3%	100,0%
	% Grau	100,0%	100,0%	100,0%
Txi-quadrat de Pearson		Valor	Gl	Sig.asintòtica (bilateral)
		33,136	1	<b>,000</b>
Mesures simètriques: Phi V de		Valor		Sig. aproximada
Cramer		<b>,238</b>		<b>,000</b>

Taula A5. Tractament de tòxics

Tractament de tòxics		Classificació inicial		Total
		2n grau	3r grau	
No	Freqüència	130	44	174
	% Tractament	74,7%	25,3%	100,0%
	% Grau	58,3%	35,2%	50,0%
	Residu corregit	<b>4,1</b>	-4,1	
Si	Freqüència	93	81	174
	% Tractament	53,4%	46,6%	100,0%
	% Grau	41,7%	64,8%	50,0%
	Residu corregit	-4,1	<b>4,1</b>	
Total	Freqüència	223	125	348
	% Tractament	64,1%	35,9%	100,0%
	% Grau	100,0%	100,0%	100,0%
Txi-quadrat de Pearson		Valor	Gl	Sig.asintòtica (bilateral)
		17,091	1	<b>,000</b>
Mesures simètriques: Phi V de		Valor		Sig. aproximada
Cramer		<b>,222</b>		<b>,000</b>

Taula A6. Malaltia física crònica

Malaltia física crònica		Classificació inicial		Total
		2n grau	3r grau	
No	Freqüència	233	149	382
	% Malaltia	61,0%	39,0%	100,0%
	% Grau	88,6%	81,0%	85,5%
	Residu corregit	<b>2,2</b>	-2,2	
Si	Freqüència	30	35	65
	% Malaltia	46,2%	53,8%	100,0%
	% Grau	11,4%	19,0%	14,5%
	Residu corregit	-2,2	<b>2,2</b>	
Total	Freqüència	263	184	447
	% Malaltia	58,8%	41,2%	100,0%
	% Grau	100,0%	100,0%	100,0%
Txi-quadrat de Pearson		Valor	Gl	Sig.asintòtica (bilateral)
		5,052	1	<b>,025</b>
Mesures simètriques: Phi V de		Valor		Sig. aproximada
Cramer		<b>,106</b>		<b>,025</b>

Taula A7. Problemes de salut mental

Salut Mental		Classificació inicial		Total
		2n grau	3r grau	
No	Freqüència	193	148	341
	% salut mental	56,6%	43,4%	100,0%
	% Grau	81,4%	86,0%	83,4%
	Residu corregit	-1,2	1,2	
Si	Freqüència	44	24	68
	% salut mental	64,7%	35,3%	100,0%
	% Grau	18,6%	14,0%	16,6%
	Residu corregit	1,2	-1,2	
Total	Freqüència	237	172	409
	% salut mental	57,9%	42,1%	100,0%
	% Grau	100,0%	100,0%	100,0%
Txi-quadrat de Pearson		Valor	Gl	Sig.asintòtica (bilateral)
		1,529	1	<b>,216</b>
Mesures simètriques: Phi V de		Valor		Sig. aproximada
Cramer		0,061		<b>,216</b>

Taula A8. Suport familiar

Suport familiar		Classificació inicial		Total
		2n grau	3r grau	
No	Freqüència	49	30	79
	% Suport familiar	62,0%	38,0%	100,0%
	% Grau	20,0%	11,8%	15,8%
	Residu corregit	<b>2,5</b>	-2,5	
Si, ascendents/ germans/ oncles/ cosins	Freqüència	131	97	228
	% Suport familiar	57,5%	42,5%	100,0%
	% Grau	53,5%	38,2%	45,7%
	Residu corregit	<b>3,4</b>	-3,4	
Si, cònjuge	Freqüència	65	127	192
	% Suport familiar	33,9%	66,1%	100,0%
	% Grau	26,5%	50,0%	38,5%
	Residu corregit	-5,4	<b>5,4</b>	
Total	Freqüència	245	254	499
	% Suport familiar	49,1%	50,9%	100,0%
	% Grau	100,0%	100,0%	100,0%
Txi-quadrat de Pearson		Valor	Gl	Sig.asintòtica (bilateral)
		29,508	2	<b>,000</b>
Mesures simètriques: Phi V de Cramer		Valor		Sig. aproximada
		<b>,243</b>		<b>,000</b>

Taula A9. Té parella

Té parella?		Classificació inicial		Total
		2n grau	3r grau	
No	Freqüència	136	97	233
	% Parella	58,4%	41,6%	100,0%
	% Grau	51,9%	36,6%	44,2%
	Residu corregit	<b>3,5</b>	-3,5	
Si	Freqüència	126	168	294
	% Parella	42,9%	57,1%	100,0%
	% Grau	48,1%	63,4%	55,8%
	Residu corregit	-3,5	<b>3,5</b>	
Total	Freqüència	262	265	527
	% Parella	49,7%	50,3%	100,0%
	% Grau	100,0%	100,0%	100,0%
Txi-quadrat de Pearson		Valor	Gl	Sig.asintòtica (bilateral)
		12,511	1	<b>,000</b>
Mesures simètriques: Phi V de Cramer		Valor		Sig. aproximada
		<b>,154</b>		<b>,000</b>

Taula A10. Càrregues familiars

Càrregues familiars		Classificació inicial		Total
		2n grau	3r grau	
No	Freqüència	142	115	257
	% Càrregues familiars	55,3%	44,7%	100,0%
	% Grau	55,0%	45,3%	50,2%
	Residu corregit	<b>2,2</b>	-2,2	
Si	Freqüència	116	139	255
	% Càrregues familiars	45,5%	54,5%	100,0%
	% Grau	45,0%	54,7%	49,8%
	Residu corregit	-2,2	<b>2,2</b>	
Total	Freqüència	258	254	512
	% Càrregues familiars	50,4%	49,6%	100,0%
	% Grau	100,0%	100,0%	100,0%
Txi-quadrat de Pearson		Valor	Gl	Sig.asintòtica (bilateral)
		4,880	1	<b>,027</b>
Mesures simètriques: Phi V de		Valor		Sig. aproximada
Cramer		<b>,098</b>		<b>,027</b>

Taula A11. Antecedents delictius familiars 1er grau consanguinitat

Antecedents delictius familiars		Classificació inicial		Total
		2n grau	3r grau	
No	Freqüència	66	88	154
	% Antecedents delictius	42,9%	57,1%	100,0%
	% Grau	53,7%	72,7%	63,1%
	Residu corregit	-3,1	<b>3,1</b>	
Si	Freqüència	57	33	90
	% Antecedents delictius	63,3%	36,7%	100,0%
	% Grau	46,3%	27,3%	36,9%
	Residu corregit	<b>3,1</b>	-3,1	
Total	Freqüència	123	121	244
	% Antecedents delictius	50,4%	49,6%	100,0%
	% Grau	100,0%	100,0%	100,0%
Txi-quadrat de Pearson		Valor	Gl	Sig.asintòtica (bilateral)
		9,527	1	<b>,002</b>
Mesures simètriques: Phi V de		Valor		Sig. Aproximada
Cramer		<b>,198</b>		<b>,002</b>

Taula A12. Antecedents delictius parella

Antecedents delictius parella		Classificació inicial		Total
		2n grau	3r grau	
No	Freqüència	19	33	52
	% Antecedents parella	36,5%	63,5%	100,0%
	% Grau	51,4%	76,7%	65,0%
	Residu corregit	-2,4	<b>2,4</b>	
Si	Freqüència	18	10	28
	% Antecedents parella	64,3%	35,7%	100,0%
	% Grau	48,6%	23,3%	35,0%
	Residu corregit	<b>2,4</b>	-2,4	
Total	Freqüència	37	43	80
	% Antecedents parella	46,3%	53,8%	100,0%
	% Grau	100,0%	100,0%	100,0%
Txi-quadrat de Pearson		Valor	Gl	Sig.asintòtica (bilateral)
		5,637	1	<b>,018</b>
Mesures simètriques: Phi V de		Valor		Sig. aproximada
Cramer		<b>,265</b>		<b>,018</b>

Taula A13. Habitatge estable

Habitatge estable		Classificació inicial		Total
		2n grau	3r grau	
No	Freqüència	57	25	82
	% Habitatge estable	69,5%	30,5%	100,0%
	% Grau	21,8%	9,4%	15,5%
	Residu corregit	<b>3,9</b>	-3,9	
Si	Freqüència	205	241	446
	% Habitatge estable	46,0%	54,0%	100,0%
	% Grau	78,2%	90,6%	84,5%
	Residu corregit	-3,9	<b>3,9</b>	
Total	Freqüència	262	266	528
	% Habitatge estable	49,6%	50,4%	100,0%
	% Grau	100,0%	100,0%	100,0%
Txi-quadrat de Pearson		Valor	Gl	Sig.asintòtica (bilateral)
		15,364	1	<b>,000</b>
Mesures simètriques: Phi V de		Valor		Sig. aproximada
Cramer		<b>,171</b>		<b>,000</b>

Taula A14. Opció laboral

Opció laboral		Classificació inicial		Total
		2n grau	3r grau	
No	Freqüència	175	51	226
	% Opció laboral	77,4%	22,6%	100,0%
	% Grau	68,9%	22,2%	46,7%
	Residu corregit	<b>10,3</b>	-10,3	
Si	Freqüència	79	179	258
	% Opció laboral	30,6%	69,4%	100,0%
	% Grau	31,1%	77,8%	53,3%
	Residu corregit	-10,3	<b>10,3</b>	
Total	Freqüència	254	230	484
	% Opció laboral	52,5%	47,5%	100,0%
	% Grau	100,0%	100,0%	100,0%
Txi-quadrat de Pearson		Valor	Gl	Sig.asintòtica (bilateral)
		105,865	1	<b>,000</b>
Mesures simètriques: Phi		Valor		Sig. aproximada
V de Cramer		<b>,468</b>		<b>,000</b>

Taula A15. Estudis

Estudis		Classificació inicial		Total
		2n grau	3r grau	
Sense Estudis	Freqüència	17	17	34
	% Estudis	50,0%	50,0%	100,0%
	% Grau	6,6%	7,1%	6,8%
	Residu corregit	-0,2	0,2	
Només primaris (EGB incompleta, primària...)	Freqüència	188	182	370
	% Estudis	50,8%	49,2%	100,0%
	% Grau	72,6%	76,2%	74,3%
	Residu corregit	-0,9	0,9	
Secundaris (BUP, Batxillerat, CFGM...)	Freqüència	43	31	74
	% Estudis	58,1%	41,9%	100,0%
	% Grau	16,6%	13,0%	14,9%
	Residu corregit	1,1	-1,1	
Universitaris	Freqüència	8	6	14
	% Estudis	57,1%	42,9%	100,0%
	% Grau	3,1%	2,5%	2,8%
	Residu corregit	0,4	-0,4	
Altres estudis	Freqüència	3	3	6
	% Estudis	50,0%	50,0%	100,0%
	% Grau	1,2%	1,3%	1,2%
	Residu corregit	-0,1	0,1	
Total	Freqüència	259	239	498
	% Estudis	52,0%	48,0%	100,0%
	% Grau	100,0%	100,0%	100,0%
Txi-quadrat de Pearson		Valor	Gl	Sig.asintòtica (bilateral)
		1,528	4	<b>,822</b>
Mesures simètriques: Phi		Valor		Sig. aproximada
V de Cramer		<b>0,055</b>		<b>,822</b>



Taula A16. Ingressos previs a presó

Ingressos previs a presó?		Classificació inicial		Total
		2n grau	3r grau	
No	Freqüència	100	162	262
	% ingressos previs	38,2%	61,8%	100,0%
	% Grau	32,9%	54,4%	43,5%
	Residu corregit	-5,3	<b>5,3</b>	
Si	Freqüència	204	136	340
	% ingressos previs	60,0%	40,0%	100,0%
	% Grau	67,1%	45,6%	56,5%
	Residu corregit	<b>5,3</b>	-5,3	
Total	Freqüència	304	298	602
	% ingressos previs	50,5%	49,5%	100,0%
	% Grau	100,0%	100,0%	100,0%
Txi-quadrat de Pearson		Valor	gl	Sig.asintòtica (bilateral)
		28,215	1	<b>,000</b>
Mesures simètriques: Phi V de		Valor		Sig. aproximada
Cramer		<b>,216</b>		<b>,000</b>

Taula A17. Primari en el delictes

Primari en el delictes		Classificació inicial		Total
		2n grau	3r grau	
No	Freqüència	173	129	302
	% Primari en el delictes	57,3%	42,7%	100,0%
	% Grau	58,1%	43,6%	50,8%
	Residu corregit	<b>3,5</b>	-3,5	
Si	Freqüència	125	167	292
	% Primari en el delictes	42,8%	57,2%	100,0%
	% Grau	41,9%	56,4%	49,2%
	Residu corregit	-3,5	<b>3,5</b>	
Total	Freqüència	298	296	594
	% Primari en el delictes	50,2%	49,8%	100,0%
	% Grau	100,0%	100,0%	100,0%
Txi-quadrat de Pearson		Valor	Gl	Sig.asintòtica (bilateral)
		12,445	1	<b>,000</b>
Mesures simètriques: Phi V de		Valor		Sig. aproximada
Cramer		<b>,145</b>		<b>,000</b>

Taula A18. Causes pendents

Causes pendents		Classificació inicial		Total
		2n grau	3r grau	
No	Freqüència	170	209	379
	% Causes pendents	44,9%	55,1%	100,0%
	% Grau	63,9%	81,6%	72,6%
	Residu corregit	-4,5	<b>4,5</b>	
Si	Freqüència	96	47	143
	% Causes pendents	67,1%	32,9%	100,0%
	% Grau	36,1%	18,4%	27,4%
	Residu corregit	<b>4,5</b>	-4,5	
Total	Freqüència	266	256	522
	% Causes pendents	51,0%	49,0%	100,0%
	% Grau	100,0%	100,0%	100,0%
Txi-quadrat de Pearson		Valor	Gl	Sig.asintòtica (bilateral)
		20,619	1	<b>,000</b>
Mesures simètriques: Phi V de		Valor		Sig. aproximada
Cramer		<b>,199</b>		<b>,000</b>

Taula A19. Hi ha circumstàncies modificatives de la responsabilitat ?

Circumstàncies modificatives de la responsabilitat		Classificació inicial		Total
		2n grau	3r grau	
No	Freqüència	163	98	261
	% Circuns. modificatives	62,5%	37,5%	100,0%
	% Grau	58,6%	58,3%	58,5%
	Residu corregit	0,1	-0,1	
Si	Freqüència	115	70	185
	% Circuns. modificatives	62,2%	37,8%	100,0%
	% Grau	41,4%	41,7%	41,5%
	Residu corregit	-0,1	0,1	
Total	Freqüència	278	168	446
	% Circuns. Modificatives	62,3%	37,7%	100,0%
	% Grau	100,0%	100,0%	100,0%
Txi-quadrat de Pearson		Valor	gl	Sig.asintòtica (bilateral)
		0,004	1	<b>,950</b>
Mesures simètriques: Phi V de		Valor		Sig. aproximada
Cramer		<b>,003</b>		<b>,950</b>

Taula A20. Circumstàncies atenuants

Circumstàncies atenuants		Classificació inicial		Total
		2n grau	3r grau	
Si	Freqüència	73	33	106
	% circuns. atenuants	68,9%	31,1%	100,0%
	% Grau	23,8%	10,9%	17,3%
	Residu corregit	<b>4,2</b>	-4,2	
No	Freqüència	234	271	505
	% circuns. atenuants	46,3%	53,7%	100,0%
	% Grau	76,2%	89,1%	82,7%
	Residu corregit	-4,2	<b>4,2</b>	
Total	Freqüència	307	304	611
	% circuns. atenuants	50,2%	49,8%	100,0%
	% Grau	100,0%	100,0%	100,0%
Txi-quadrat de Pearson		Valor	Gl	Sig.asintòtica (bilateral)
		17,791	1	<b>,000</b>
Mesures simètriques: Phi V de		Valor		Sig. aproximada
Cramer		<b>,171</b>		<b>,000</b>

Taula A21. Té circumstàncies agreujants

Circumstàncies agreujants		Classificació inicial		Total
		2n grau	3r grau	
Si	Freqüència	73	33	106
	% Circuns. Agreujants	68,9%	31,1%	100,0%
	% Grau	23,8%	10,9%	17,3%
	Residu corregit	<b>4,2</b>	-4,2	
No	Freqüència	234	271	505
	% Circuns. Agreujants	46,3%	53,7%	100,0%
	% Grau	76,2%	89,1%	82,7%
	Residu corregit	-4,2	<b>4,2</b>	
Total	Freqüència	307	304	611
	% Circuns. Agreujants	50,2%	49,8%	100,0%
	% Grau	100,0%	100,0%	100,0%
Txi-quadrat de Pearson		Valor	Gl	Sig.asintòtica (bilateral)
		17,791	1	<b>,000</b>
Mesures simètriques: Phi V de		Valor		Sig. aproximada
Cramer		<b>,171</b>		<b>,000</b>

Taula A22. Tipus de fet delictiu

Tipus de fet delictiu		Classificació inicial		Total
		2n grau	3r grau	
Contra les persones	Freqüència	23	29	52
	% Tipus de fet delictiu	44,2%	55,8%	100,0%
	% Grau	11,3%	10,2%	10,7%
	Residu corregit	0,4	-0,4	
Contra la llibertat sexual	Freqüència	20	2	22
	% Tipus de fet delictiu	90,9%	9,1%	100,0%
	% Grau	9,8%	0,7%	4,5%
	Residu corregit	<b>4,8</b>	-4,8	
Contra la propietat	Freqüència	64	111	175
	% Tipus de fet delictiu	36,6%	63,4%	100,0%
	% Grau	31,4%	39,2%	35,9%
	Residu corregit	-1,8	1,8	
Contra la salut pública (drogues)	Freqüència	75	88	163
	% Tipus de fet delictiu	46,0%	54,0%	100,0%
	% Grau	36,8%	31,1%	33,5%
	Residu corregit	1,3	-1,3	
Altres	Freqüència	22	53	75
	% Tipus de fet delictiu	29,3%	70,7%	100,0%
	% Grau	10,8%	18,7%	15,4%
	Residu corregit	-2,4	<b>2,4</b>	
Total	Freqüència	204	283	487
	% Tipus de fet delictiu	41,9%	58,1%	100,0%
	% Grau	100,0%	100,0%	100,0%
Txi-quadrat de Pearson		Valor	Gl	Sig.asintòtica (bilateral)
		29,863	4	<b>,000</b>
Mesures simètriques: Phi		Valor		Sig. aproximada
V de Cramer		<b>,248</b>		<b>,000</b>

Taula A23. Delicte violent

Delicte violent		Classificació inicial		Total
		2n grau	3r grau	
Delicte no violent	Freqüència	158	233	391
	% delicte violent	40,4%	59,6%	100,0%
	% Grau	77,5%	82,3%	80,3%
	Residu corregit	-1,3	1,3	
Delicte violent	Freqüència	46	50	96
	% delicte violent	47,9%	52,1%	100,0%
	% Grau	22,5%	17,7%	19,7%
	Residu corregit	1,3	-1,3	
Total	Freqüència	204	283	487
	% delicte violent	41,9%	58,1%	100,0%
	% Grau	100,0%	100,0%	100,0%
Txi-quadrat de Pearson		Valor	Gl	Sig.asintòtica (bilateral)
		1,785	1	<b>,182</b>
Mesures simètriques: Phi		Valor		Sig. aproximada
V de Cramer		-0,061		<b>,182</b>

Taula A24. Nombre de delictes en la pena base (en intervals)

Nombre de delictes		Classificació inicial		Total
		2n grau	3r grau	
1	Freqüència	153	222	375
	% Nombre de delictes	40,8%	59,2%	100,0%
	% Grau	52,8%	77,4%	65,0%
	Residu corregit	-6,2	<b>6,2</b>	
2	Freqüència	66	44	110
	% Nombre de delictes	60,0%	40,0%	100,0%
	% Grau	22,8%	15,3%	19,1%
	Residu corregit	<b>2,3</b>	-2,3	
3 ó més	Freqüència	71	21	92
	% Nombre de delictes	77,2%	22,8%	100,0%
	% Grau	24,5%	7,3%	15,9%
	Residu corregit	<b>5,6</b>	-5,6	
Total	Freqüència	290	287	577
	% Nombre de delictes	50,3%	49,7%	100,0%
	% Grau	100,0%	100,0%	100,0%
Txi-quadrat de Pearson		Valor	Gl	Sig.asintòtica (bilateral)
		44,256	2	<b>,000</b>
Mesures simètriques: Phi		Valor		Sig. aproximada
V de Cramer		<b>,277</b>		<b>,000</b>

Taula A25. Quantia de la pena (en intervals)

Quantia de la pena		Classificació inicial		Total
		2n grau	3r grau	
Fins a 6m	Freqüència	15	68	83
	% Quantia de la pena	18,1%	81,9%	100,0%
	% Grau	4,9%	22,5%	13,7%
	Residu corregit	-6,3	<b>6,3</b>	
6m – 1 any	Freqüència	29	52	81
	% Quantia de la pena	35,8%	64,2%	100,0%
	% Grau	9,5%	17,2%	13,3%
	Residu corregit	-2,8	<b>2,8</b>	
1 – 2 anys	Freqüència	28	33	61
	% Quantia de la pena	46,9%	54,1%	100,0%
	% Grau	9,2%	10,9%	10,0%
	Residu corregit	-0,7	0,7	
2 – 3 anys	Freqüència	37	67	104
	% Quantia de la pena	35,6%	64,4%	100,0%
	% Grau	12,1%	22,2%	17,1%
	Residu corregit	-3,3	<b>3,3</b>	
3 – 4 anys	Freqüència	47	55	102
	% Quantia de la pena	46,1%	53,9%	100,0%
	% Grau	15,4%	18,2%	16,8%
	Residu corregit	-0,9	0,9	
4 – 5 anys	Freqüència	24	17	41
	% Quantia de la pena	58,5%	41,5%	100,0%
	% Grau	7,8%	5,6%	6,7%
	Residu corregit	1,1	-1,1	
5 – 10 anys	Freqüència	87	9	96
	% Quantia de la pena	90,6%	9,4%	100,0%
	% Grau	28,4%	3,0%	15,8%
	Residu corregit	<b>8,6</b>	-8,6	
10 – 15 anys	Freqüència	24	1	25
	% Quantia de la pena	96,0%	4,0%	100,0%
	% Grau	7,8%	0,3%	4,1%
	Residu corregit	<b>4,7</b>	-4,7	
15 -20 anys	Freqüència	11	0	11
	% Quantia de la pena	100,0%	0,0%	100,0%
	% Grau	3,6%	0,0%	1,8%
	Residu corregit	<b>3,3</b>	-3,3	
20 – 30 anys	Freqüència	3	0	3
	% Quantia de la pena	100,0%	0,0%	100,0%
	% Grau	1,0%	0,0%	0,5%
	Residu corregit	1,7	-1,7	
Més de 30 anys	Freqüència	1	0	1
	% Quantia de la pena	100,0%	0,0%	100,0%
	% Grau	0,3%	0,0%	0,2%
	Residu corregit	1,0	-1,0	
Total	Freqüència	306	302	608
	% Quantia de la pena	50,3%	49,7%	100,0%
	% Grau	100,0%	100,0%	100,0%
Txi-quadrat de Pearson		Valor	GI	Sig.asintòtica (bilateral)
		150,776	10	<b>,000</b>
Mesures simètriques: Phi V de		Valor		Sig. aproximada
Cramer		<b>,498</b>		<b>,000</b>

Taula A26. Ingrés voluntari

Ingrés voluntari		Classificació inicial		Total
		2n grau	3r grau	
No	Freqüència	266	205	471
	% Ingrés voluntari	56,5%	43,5%	100,0%
	% Grau	89,9%	69,7%	79,8%
	Residu corregit	<b>6,1</b>	-6,1	
Si	Freqüència	30	89	119
	% Ingrés voluntari	25,2%	74,8%	100,0%
	% Grau	10,1%	30,3%	20,2%
	Residu corregit	-6,1	<b>6,1</b>	
Total	Freqüència	296	294	590
	% Ingrés voluntari	50,2%	49,8%	100,0%
	% Grau	100,0%	100,0%	100,0%
Txi-quadrat de Pearson		Valor	Gl	Sig.asintòtica (bilateral)
		37,146	1	<b>,000</b>
Mesures simètriques: Phi V de		Valor		Sig. aproximada
Cramer		<b>,251</b>		<b>,000</b>

Taula A27. Té incidents?

Té incidents?		Classificació inicial		Total
		2n grau	3r grau	
Si	Freqüència	19	2	21
	% té incidents	90,5%	9,5%	100,0%
	% Grau	6,2%	0,7%	3,4%
	Residu corregit	<b>3,8</b>	-3,8	
No	Freqüència	288	302	590
	% té incidents	48,8%	51,2%	100,0%
	% Grau	93,8%	99,3%	96,6%
	Residu corregit	-3,8	<b>3,8</b>	
Total	Freqüència	307	304	611
	% té incidents	50,2%	49,8%	100,0%
	% Grau	100,0%	100,0%	100,0%
Txi-quadrat de Pearson		Valor	Gl	Sig.asintòtica (bilateral)
		14,080	1	<b>,000</b>
Mesures simètriques: Phi V de		Valor		Sig. aproximada
Cramer		<b>,152</b>		<b>,000</b>

Taula A28. Ha complert presó preventiva prèvia a la classificació inicial per la mateixa causa

Presó preventiva		Classificació inicial		Total
		2n grau	3r grau	
No	Freqüència	229	164	393
	% Presó preventiva	58,3%	41,7%	100,0%
	% Grau	77,6%	56,4%	67,1%
	Residu corregit	<b>5,5</b>	-5,5	
Si	Freqüència	66	127	193
	% Presó preventiva	34,2%	65,8%	100,0%
	% Grau	22,4%	43,6%	32,9%
	Residu corregit	-5,5	<b>5,5</b>	
Total	Freqüència	295	291	586
	% Presó preventiva	50,3%	49,7%	100,0%
	% Grau	100,0%	100,0%	100,0%
Txi-quadrat de Pearson		Valor	Gl	Sig.asintòtica (bilateral)
		30,005	1	<b>,000</b>
Mesures simètriques: Phi V de		Valor		Sig. aproximada
Cramer		<b>,226</b>		<b>,000</b>



**Taules A29 a A54: diferències en els interns classificats inicialment en 3r grau que tenen antecedents dels que no en tenen**

*Taula A29 Gènere*

Gènere		Té antecedents?		Total
		Si	No	
Home	Freqüència	122	155	277
	% Gènere	44,0%	56,0%	100,0%
	% D'antecedents	94,6%	92,8%	93,6%
	Residu corregit	0,6	-0,6	
Dona	Freqüència	7	12	19
	% Gènere	36,8%	63,2%	100,0%
	% D'antecedents	5,4%	7,2%	6,4%
	Residu corregit	-0,6	0,6	
Total	Freqüència	129	167	296
	% Gènere	43,6%	56,4%	100,0%
	% D'antecedents	100,0%	100,0%	100,0%
Txi-quadrat de Pearson		Valor	gl	Sig,asintòtica (bilateral)
		,375	1	,540
Mesures simètriques: Phi V de Cramer		Valor		Sig, Aproximada
		,036		,540

*Taula A30. Nacionalitat*

Nacionalitat		Té antecedents?		Total
		No	Sí	
Espanyol	Freqüència	124	132	256
	% nacionalitat	48,4%	51,6%	100,0%
	% de antecedents	96,1%	79,0%	86,5%
	Residu corregit	<b>4,3</b>	-4,3	
Estranger	Freqüència	5	35	40
	% nacionalitat	12,5%	87,5%	100,0%
	% de antecedents	3,9%	21,0%	13,5%
	Residu corregit	-4,3	<b>4,3</b>	
Total	Freqüència	129	167	296
	% nacionalitat	43,6%	56,4%	100,0%
	% de antecedents	100,0%	100,0%	100,0%
Txi-quadrat de Pearson		Valor	Gl	Sig,asintòtica (bilateral)
		18,171	1	<b>,000</b>
Mesures simètriques: Phi V de Cramer		Valor		Sig, Aproximada
		<b>0,248</b>		,000

Taula A31. Toxicologia en actiu

Toxicologia en actiu		Té antecedents?		Total
		Si	No	
No	Freqüència	60	118	178
	% Toxicologia en actiu	33,7%	66,3%	100,0%
	% de antecedents	50,0%	75,6%	64,5%
	Residu corregit	-4,4	<b>4,4</b>	
Si	Freqüència	60	38	98
	% Toxicologia en actiu	61,2%	38,8%	100,0%
	% de antecedents	50,0%	24,4%	35,5%
	Residu corregit	<b>4,4</b>	-4,4	
Total	Freqüència	120	156	276
	% nombre de germans	43,5%	56,5%	100,0%
	% de antecedents	100,0%	100,0%	100,0%
Txi-quadrat de Pearson		Valor	gl	Sig,asintòtica (bilateral)
		19,473	1	<b>,000</b>
Mesures simètriques: Phi V de		Valor		Sig, Aproximada
Cramer		<b>,266</b>		<b>,000</b>

Taula A32. Tractament de Toxicologia

Tractament de toxicologia		Té antecedents?		Total
		Si	No	
No	Freqüència	20	22	42
	% Tractament de toxicologia	47,6%	52,4%	100,0%
	% de antecedents	30,3%	38,6%	34,1%
	Residu corregit	-1,0	1,0	
Si	Freqüència	46	35	81
	% Tractament de toxicologia	56,8%	43,2%	100,0%
	% de antecedents	69,7%	61,4%	65,9%
	Residu corregit	1,0	-1,0	
Total	Freqüència	66	57	123
	% Tractament de toxicologia	53,7%	46,3%	100,0%
	% de antecedents	100,0%	100,0%	100,0%
Txi-quadrat de Pearson		Valor	gl	Sig,asintòtica (bilateral)
		,936	1	<b>,333</b>
Mesures simètriques: Phi V de		Valor		Sig, Aproximada
Cramer		<b>-,087</b>		<b>,333</b>

Taula A33. Malaltia física crònica

Malaltia física crònica		Té antecedents?		Total
		Si	No	
No	Freqüència	53	92	145
	% malaltia física crònica	36,6%	63,4%	100,0%
	% de antecedents	72,6%	86,0%	80,6%
	Residu corregit	-2,2	<b>2,2</b>	
Si	Freqüència	20	15	35
	% malaltia física crònica	57,1%	42,9%	100,0%
	% de antecedents	27,4%	14,0%	19,4%
	Residu corregit	<b>2,2</b>	-2,2	
Total	Freqüència	73	107	180
	% malaltia física crònica	40,6%	59,4%	100,0%
	% de antecedents	100,0%	100,0%	100,0%
Txi-quadrat de Pearson		Valor	gl	Sig,asintòtica (bilateral)
		4,959	1	<b>0,026</b>
Mesures simètriques: Phi V de Cramer		Valor		Sig, Aproximada
		<b>,166</b>		0,026

Taula A34. Problemes de salut mental

Problemes de salut mental		Té antecedents?		Total
		Si	No	
No	Freqüència	52	92	144
	% Salut mental	36,1%	63,9%	100,0%
	% de antecedents	78,8%	90,2%	85,7%
	Residu corregit	-2,1	<b>2,1</b>	
Si	Freqüència	14	10	24
	% Salut mental	58,3%	41,7%	100,0%
	% de antecedents	21,2%	9,8%	14,3%
	Residu corregit	<b>2,1</b>	-2,1	
Total	Freqüència	66	102	168
	% Salut mental	39,3%	60,7%	100,0%
	% de antecedents	100,0%	100,0%	100,0%
Txi-quadrat de Pearson		Valor	gl	Sig,asintòtica (bilateral)
		4,259	1	<b>,039</b>
Mesures simètriques: Phi V de Cramer		Valor		Sig, Aproximada
		<b>,159</b>		,039

Taula A. 35. Suport Familiar

Suport familiar		Té antecedents?		Total
		Si	No	
No	Freqüència	20	10	30
	% suport familiar	66,7%	33,3%	100,0%
	% de antecedents	18,2%	7,2%	12,0%
	Residu corregit	2,6	-2,6	
Si, ascendents, germans, ...	Freqüència	36	61	97
	% suport familiar	37,1%	62,9%	100,0%
	% de antecedents	32,7%	43,9%	39,0%
	Residu corregit	-1,8	1,8	
Si, cònjuge	Freqüència	54	68	122
	% suport familiar	44,3%	55,7%	100,0%
	% de antecedents	49,1%	48,9%	49,0%
	Residu corregit	0,0	0,0	
Total	Freqüència	110	139	249
	% suport familiar	44,2%	55,8%	100,0%
	% de antecedents	100,0%	100,0%	100,0%
Txi-quadrat de Pearson		Valor	gl	Sig,asintòtica (bilateral)
		8,116	2	,017
Mesures simètriques: Phi V de Cramer		Valor		Sig, Aproximada
		,181		,017

Taula A36. Té parella

Parella		Té antecedents?		Total
		Si	No	
No	Freqüència	37	60	97
	% Parella	38,1%	61,9%	100,0%
	% de antecedents	33,6%	40,3%	37,5%
	Residu corregit	-1,1	1,1	
Si	Freqüència	73	89	162
	% Parella	45,1%	54,9%	100,0%
	% de antecedents	66,4%	59,7%	62,5%
	Residu corregit	1,1	-1,1	
Total	Freqüència	110	149	259
	% Parella	42,5%	57,5%	100,0%
	% de antecedents	100,0%	100,0%	100,0%
Txi-quadrat de Pearson		Valor	gl	Sig,asintòtica (bilateral)
		1,188	1	,276
Mesures simètriques: Phi V de Cramer		Valor		Sig, Aproximada
		-,068		,276

Taula A37. Càrregues familiars

Càrregues familiars		Té antecedents?		Total
		Si	No	
No	Freqüència	49	65	114
	% amb càrregues familiars	43,0%	57,0%	100,0%
	% de antecedents	46,7%	45,1%	45,8%
	Residu corregit	0,2	-0,2	
Si	Freqüència	56	79	135
	% amb càrregues familiars	41,5%	58,5%	100,0%
	% de antecedents	53,3%	54,9%	54,2%
	Residu corregit	-0,2	0,2	
Total	Freqüència	105	144	249
	% amb càrregues familiars	42,2%	57,8%	100,0%
	% de antecedents	100,0%	100,0%	100,0%
Txi-quadrat de Pearson		Valor	Gl	Sig,asintòtica (bilateral)
		,057	1	,811
Mesures simètriques: Phi V de Cramer			Valor	Sig, Aproximada
			,015	,811

Taula A38. Antecedents delictius familiars

Antecedents delictius familiars		Té antecedents?		Total
		Si	No	
No	Freqüència	28	58	86
	% antecedents delictius	32,6%	67,4%	100,0%
	% de antecedents	63,6%	79,5%	73,5%
	Residu corregit	-1,9	1,9	
Si	Freqüència	16	15	31
	% antecedents delictius	51,6%	48,4%	100,0%
	% de antecedents	36,4%	20,5%	26,5%
	Residu corregit	1,9	-1,9	
Total	Freqüència	44	73	117
	% antecedents delictius	37,6%	62,4%	100,0%
	% de antecedents	100,0%	100,0%	100,0%
Txi-quadrat de Pearson		Valor	gl	Sig,asintòtica (bilateral)
		3,526	1	,060
Mesures simètriques: Phi V de Cramer			Valor	Sig, Aproximada
			0,174	,060

Taula A39. Antecedents delictius parella

Antecedents delictius parella		Té antecedents?		Total
		Si	No	
No	Freqüència	10	22	32
	% antecedents delictius parella	31,3%	68,8%	100,0%
	% de antecedents	76,9%	75,9%	76,2%
	Residu corregit	0,1	-0,1	
Si	Freqüència	3	7	10
	% antecedents delictius parella	30,0%	70,0%	100,0%
	% de antecedents	23,1%	24,1%	23,8%
	Residu corregit	-0,1	0,1	
Total	Freqüència	13	29	42
	% antecedents delictius parella	31,0%	69,0%	100,0%
	% de antecedents	100,0%	100,0%	100,0%
Txi-quadrat de Pearson		Valor	Gl	Sig,asintòtica (bilateral)
		0,006	1	,941
Mesures simètriques: Phi V de Cramer		Valor		Sig, Aproximada
		0,012		,941

Taula A40. Habitatge estable

Habitatge estable		Té antecedents?		Total
		Si	No	
No	Freqüència	13	11	24
	% habitatge estable	54,2%	45,8%	100,0%
	% de antecedents	11,5%	7,5%	9,2%
	Residu corregit	1,1	-1,1	
Si	Freqüència	100	136	236
	% habitatge estable	42,4%	57,6%	100,0%
	% de antecedents	88,5%	92,5%	90,8%
	Residu corregit	-1,1	1,1	
Total	Freqüència	113	147	280
	% habitatge estable	43,5%	56,5%	100,0%
	% de antecedents	100,0%	100,0%	100,0%
Txi-quadrat de Pearson		Valor	gl	Sig,asintòtica (bilateral)
		1,233	1	,267
Mesures simètriques: Phi V de Cramer		Valor		Sig, Aproximada
		,069		,267

Taula A41. Opció laboral

Opció laboral		Té antecedents?		Total
		Si	No	
No	Freqüència	32	19	51
	% Opció laboral	62,7%	37,3%	100,0%
	% de antecedents	37,2%	13,8%	22,8%
	Residu corregit	<b>4,1</b>	-4,1	
Si	Freqüència	54	119	173
	% Opció laboral	31,2%	68,8%	100,0%
	% de antecedents	62,8%	86,2%	77,2%
	Residu corregit	-4,1	<b>4,1</b>	
Total	Freqüència	86	138	224
	% Opció laboral	38,4%	61,6%	100,0%
	% de antecedents	100,0%	100,0%	100,0%
Txi-quadrat de Pearson		Valor	Gl	Sig,asintòtica (bilateral)
		16,556	1	<b>,000</b>
Mesures simètriques: Phi V de Cramer		Valor		Sig, Aproximada
		<b>0,272</b>		<b>,000</b>

Taula A42. Estudis

Estudis		Té antecedents?		Total
		Si	No	
Sense estudis	Freqüència	9	8	17
	% Estudis	52,9%	47,1%	100,0%
	% de antecedents	8,8%	6,1%	7,3%
	Residu corregit	0,8	-0,8	
Només primaris (EGB, incompleta primària..)	Freqüència	80	99	179
	% Estudis	44,7%	55,3%	100,0%
	% de antecedents	78,4%	75,0%	76,5%
	Residu corregit	0,6	-0,6	
Secundaris (BUP, Batxillerat, CFGM...)	Freqüència	12	17	29
	% Estudis	41,4%	58,6%	100,0%
	% de antecedents	11,8%	12,9%	12,4%
	Residu corregit	-0,3	0,3	
Universitaris	Freqüència	1	5	6
	% Estudis	16,7%	83,3%	100,0%
	% de antecedents	1,0%	3,8%	2,6%
	Residu corregit	-1,3	1,3	
Altres estudis	Freqüència	0	3	3
	% Estudis	0,0%	100,0%	100,0%
	% de antecedents	0,0%	2,3%	1,3%
	Residu corregit	-1,5	1,5	
Total	Freqüència	102	132	234
	% Estudiar	43,6%	56,4%	100,0%
	% de antecedents	100,0%	100,0%	100,0%
Txi-quadrat de Pearson		Valor	Gl	Sig,asintòtica (bilateral)
		4,838	4	<b>,304</b>
Mesures simètriques: Phi V de Cramer		Valor		Sig, Aproximada
		0,144		<b>,304</b>

Taula A44. Circumstàncies modificatives de la responsabilitat?

Modificació responsabilitat		Té antecedents?		Total
		Si	No	
No	Freqüència	36	62	98
	% Modificació responsabilitat	36,7%	63,3%	100,0%
	% de antecedents	44,4%	72,1%	58,7%
	Residu corregit	-3,6	<b>3,6</b>	
Si	Freqüència	45	24	69
	% Modificació responsabilitat	65,2%	34,8%	100,0%
	% de antecedents	55,6%	27,9%	41,3%
	Residu corregit	<b>3,6</b>	-3,6	
Total	Freqüència	81	86	167
	% Modificació responsabilitat	48,5%	51,5%	100,0%
	% de antecedents	100,0%	100,0%	100,0%
Txi-quadrat de Pearson		Valor	Gl	Sig,asintòtica (bilateral)
		13,151	1	<b>,000</b>
Mesures simètriques: Phi V de Cramer			Valor	Sig, Aproximada
			<b>0,281</b>	<b>,000</b>

Taula A43. Té circumstàncies atenuants

Té circumstàncies atenuants		Té antecedents?		Total
		Si	No	
Si	Freqüència	16	16	32
	% circumstàncies atenuants	50,0%	50,0%	100,0%
	% de antecedents	12,4%	9,6%	10,8%
	Residu corregit	0,8	-0,8	
No	Freqüència	113	151	264
	% circumstàncies atenuants	42,8%	57,2%	100,0%
	% de antecedents	87,6%	90,4%	89,2%
	Residu corregit	-0,8	0,8	
Total	Freqüència	129	167	296
	% circumstàncies atenuants	43,6%	56,4%	100,0%
	% de antecedents	100,0%	100,0%	100,0%
Txi-quadrat de Pearson		Valor	gl	Sig,asintòtica (bilateral)
		0,601	1	<b>,438</b>
Mesures simètriques: Phi V de Cramer			Valor	Sig, Aproximada
			0,045	<b>,438</b>



Taula A 45. Té circumstàncies agreujants

Circumstàncies agreujants		Té antecedents?		Total
		Si	No	
Si	Freqüència	26	7	33
	% Circumstàncies agreujants	78,8%	21,2%	100,0%
	% de antecedents	20,2%	4,2%	11,1%
	Residu corregit	<b>4,3</b>	-4,3	
No	Freqüència	103	160	263
	% Circumstàncies agreujants	39,2%	60,8%	100,0%
	% de antecedents	79,8%	95,8%	88,9%
	Residu corregit	-4,3	<b>4,3</b>	
Total	Freqüència	129	167	296
	% Circumstàncies agreujants	43,6%	56,4%	100,0%
	% de antecedents	100,0%	100,0%	100,0%
Txi-quadrat de Pearson		Valor	gl	Sig,asintòtica (bilateral)
		18,723	1	<b>,000</b>
Mesures simètriques: Phi V de Cramer		Valor		Sig, Aproximada
		<b>0,252</b>		<b>,000</b>

Taula A46. Tipus de fet delictiu principal en la PB

Tipus de fet delictiu		Té antecedents?		Total
		Si	No	
Contra las persones	Freqüència	11	18	29
	% Tipus de fet delictiu	37,9%	62,1%	100,0%
	% de antecedents	9,3%	11,3%	10,5%
	Residu corregit	-0,5	0,5	
Contra la llibertat sexual	Freqüència	1	1	2
	% Tipus de fet delictiu	50,0%	50,0%	100,0%
	% de antecedents	0,8%	0,6%	0,7%
	Residu corregit	0,2	-0,2	
Contra la propietat	Freqüència	62	45	107
	% Tipus de fet delictiu	57,9%	42,1%	100,0%
	% de antecedents	52,5%	28,3%	38,6%
	Residu corregit	<b>4,1</b>	-4,1	
Contra la salut pública (drogues)	Freqüència	17	70	87
	% Tipus de fet delictiu	19,5%	80,5%	100,0%
	% de antecedents	14,4%	44,0%	31,4%
	Residu corregit	-5,3	<b>5,3</b>	
Altres	Freqüència	27	25	52
	% Tipus de fet delictiu	51,9%	48,1%	100,0%
	% de antecedents	22,9%	15,7%	18,8%
	Residu corregit	1,5	-1,5	
Total	Freqüència	118	159	277
	% Tipus de fet delictiu	42,6%	57,4%	100,0%
	% de antecedents	100,0%	100,0%	100,0%
Txi-quadrat de Pearson		Valor	Gl	Sig,asintòtica (bilateral)
		31,374	4	<b>,000</b>
Mesures simètriques: Phi V de Cramer		Valor		Sig, Aproximada
		<b>0,337</b>		<b>,000</b>

Taula A47. Delicte violent

Delicte violent		Té antecedents?		Total
		Si	No	
No	Freqüència	95	132	227
	% Delicte violent	41,9%	58,1%	100,0%
	% de antecedents	80,5%	83,0%	81,9%
	Residu corregit	-0,5	0,5	
Si	Freqüència	23	27	50
	% Delicte violent	46,0%	54,0%	100,0%
	% de antecedents	19,5%	17,0%	18,1%
	Residu corregit	0,5	-0,5	
Total	Freqüència	118	159	277
	% Delicte violent	42,6%	57,4%	100,0%
	% de antecedents	100,0%	100,0%	100,0%
Txi-quadrat de Pearson		Valor	gl	Sig,asintòtica (bilateral)
		0,289	1	,591
Mesures simètriques: Phi V de Cramer		Valor		Sig, Aproximada
		-0,032		,591

Taula A48. Nombre de delictes en la pena base (en intervals)

Nombre de delictes pena base		Té antecedents?		Total
		Si	No	
1	Freqüència	92	123	215
	% Nombre de delictes PB	42,8%	57,2%	100,0%
	% de antecedents	73,6%	79,4%	76,8%
	Residu corregit	-1,1	1,1	
2	Freqüència	25	19	44
	% Nombre de delictes PB	56,8%	43,2%	100,0%
	% de antecedents	20,0%	12,3%	15,7%
	Residu corregit	1,8	-1,8	
3 o més	Freqüència	8	13	21
	% Nombre de delictes PB	38,1%	61,9%	100,0%
	% de antecedents	6,4%	8,4%	7,5%
	Residu corregit	-0,6	0,6	
Total	Freqüència	125	155	280
	% Nombre de delictes PB	44,6%	55,4%	100,0%
	% de antecedents	100,0%	100,0%	100,0%
Txi-quadrat de Pearson		Valor	Gl	Sig,asintòtica (bilateral)
		3,302	2	,192
Mesures simètriques: Phi V de Cramer		Valor		Sig, Aproximada
		0,109		,192

Taula A49. Complert presó preventiva , sortint en llibertat provisional

Presó preventiva, llibertat provisional		Té antecedents?		Total
		Si	No	
No	Freqüència	84	75	159
	% presó preventiva	52,8%	47,2%	100,0%
	% de antecedents	68,3%	46,0%	55,6%
	Residu corregit	<b>3,8</b>	-3,8	
Si	Freqüència	39	88	127
	% presó preventiva	30,7%	69,3%	100,0%
	% de antecedents	31,7%	54,0%	44,4%
	Residu corregit	-3,8	<b>3,8</b>	
Total	Freqüència	123	163	286
	% presó preventiva	43,0%	57,0%	100,0%
	% de antecedents	100,0%	100,0%	100,0%
Txi-quadrat de Pearson		Valor	gl	Sig,asintòtica (bilateral)
		14,096	1	<b>,000</b>
Mesures simètriques: Phi V de Cramer		Valor		Sig, Aproximada
		<b>,222</b>		<b>,000</b>

Taula A50. Ingrés voluntari en la pena base de classificació inicial

Ingrés voluntari		Té antecedents?		Total
		Si	No	
No	Freqüència	92	108	200
	% Ingrés voluntari	46,0%	54,0%	100,0%
	% de antecedents	74,8%	65,9%	69,7%
	Residu corregit	1,6	-1,6	
Si	Freqüència	31	56	87
	% Ingrés voluntari	35,6%	64,4%	100,0%
	% de antecedents	25,2%	34,1%	30,3%
	Residu corregit	-1,6	1,6	
Total	Freqüència	123	164	287
	% Ingrés voluntari	42,9%	57,1%	100,0%
	% de antecedents	100,0%	100,0%	100,0%
Txi-quadrat de Pearson		Valor	Gl	Sig,asintòtica (bilateral)
		2,661	1	<b>,103</b>
Mesures simètriques: Phi V de Cramer		Valor		Sig, Aproximada
		<b>,096</b>		<b>,103</b>

Taula A51. Proposta de classificació inicial feta per la Junta de Tractament

Proposta de classificació inicial	Té antecedents?		Total	
	Si	No		
2n grau	Freqüència	7	8	15
	% Proposta de classificació inicial	46,7%	53,3%	100,0%
	% de antecedents	5,5%	4,8%	5,1%
	Residu corregit	0,2	-0,2	
3r grau Article 82 (restringit)	Freqüència	54	50	104
	% Proposta de classificació inicial	51,9%	48,1%	100,0%
	% de antecedents	42,2%	30,3%	35,5%
	Residu corregit	<b>2,1</b>	-2,1	
3r grau Article 83 (obert comú)	Freqüència	61	104	165
	% Proposta de classificació inicial	37,0%	63,0%	100,0%
	% de antecedents	47,7%	63,0%	56,3%
	Residu corregit	-2,6	<b>2,6</b>	
3r grau, article 104.4 (malaltia greu)	Freqüència	0	1	1
	% Proposta de classificació inicial	0%	100,0%	100,0%
	% de antecedents	0%	0,6%	0,3%
	Residu corregit	-0,9	0,9	
3r grau article 182 (deshabitació)	Freqüència	6	2	8
	% Proposta de classificació inicial	75,0%	25,0%	100,0%
	% de antecedents	4,7%	1,2%	2,7%
	Residu corregit	1,8	-1,8	
Total-	Freqüència	128	165	293
	% Proposta de classificació inicial	43,7%	56,3%	100,0%
	% de antecedents	100,0%	100,0%	100,0%
Txi-quadrat de Pearson	Valor	Gl	Sig,asintòtica (bilateral)	
	9,912	4	<b>,042</b>	
Mesures simètriques: Phi V de Cramer		Valor	Sig, Aproximada	
		0,184	<b>,042</b>	

Taula A52. Decisió classificació inicial Centre Directiu

Decisió classificació inicial CD		Té antecedents?		Total
		Si	No	
1r grau	Freqüència	0	1	1
	% Decisió classificació	0,0%	100,0%	100,0%
	% de antecedents	0,0%	0,8%	0,5%
	Residu corregit	-0,7	0,7	
3r grau, article RP 82 (restringit)	Freqüència	50	91	141
	% Decisió classificació	35,5%	64,5%	100,0%
	% de antecedents	76,9%	71,1%	73,1%
	Residu corregit	0,9	-0,9	
3r grau, article RP 83 (obert comú)	Freqüència	11	33	44
	% Decisió classificació	25,0%	75,0%	100,0%
	% de antecedents	16,9%	25,8%	22,8%
	Residu corregit	-1,4	1,4	
3r grau, article RP 104. 4 (malaltia greu)	Freqüència	0	1	1
	% Decisió classificació	0,0%	100,0%	100,0%
	% de antecedents	0,0%	0,8%	0,5%
	Residu corregit	-0,7	0,7	
3r grau, article RP 182 (centre de deshabitació)	Freqüència	4	2	6
	% Decisió classificació	66,7%	33,3%	100,0%
	% de antecedents	6,2%	1,6%	3,1%
	Residu corregit	1,7	-1,7	
Total	Freqüència	65	128	193
	% Decisió classificació	33,7%	66,3%	100,0%
	% de antecedents	100,0%	100,0%	100,0%
Txi-quadrat de Pearson		Valor	gl	Sig,asintòtica (bilateral)
		5,623	4	,229
Mesures simètriques: Phi V de Cramer		Valor	Sig, Aproximada	
		0,171	,229	

Taula A53. Accés al règim obert comú

Accés al règim obert comú		Té antecedents?		Total
		Si	No	
No	Freqüència	43	23	66
	% Règim obert comú	65,2%	34,8%	100,0%
	% de antecedents	34,4%	14,4%	23,2%
	Residu corregit	<b>4,0</b>	-4,0	
Si	Freqüència	82	137	219
	% Règim obert comú	37,4%	62,6%	100,0%
	% de antecedents	65,6%	85,6%	76,8%
	Residu corregit	-4,0	<b>4,0</b>	
Total	Freqüència	125	160	285
	% Règim obert comú	43,9%	56,1%	100,0%
	% de antecedents	100,0%	100,0%	100,0%
Txi-quadrat de Pearson		Valor	Gl	Sig,asintòtica (bilateral)
		15,814	1	<b>,000</b>
Mesures simètriques: Phi V de		Valor		Sig, Aproximada
Cramer		<b>0,236</b>		<b>,000</b>

Taula A54. Té incidents?

Incidents		Té antecedents?		Total
		Si	No	
Si	Freqüència	0	2	2
	% Incidents	0,0%	100,0%	100,0%
	% de antecedents	0,0%	1,2%	0,7%
	Residu corregit	-1,2	1,2	
No	Freqüència	129	165	294
	% Incidents	43,9%	56,1%	100,0%
	% de antecedents	100,0%	98,8%	99,3%
	Residu corregit	1,2	-1,2	
Total	Freqüència	129	167	296
	% Incidents	43,6%	56,4%	100,0%
	% de antecedents	100,0%	100,0%	100,0%
Txi-quadrat de Pearson		Valor	gl	Sig,asintòtica (bilateral)
		1,555	1	<b>,212</b>
Mesures simètriques: Phi V de		Valor		Sig, Aproximada
Cramer		<b>-0,072</b>		<b>,212</b>

**Taules A55 a A78: diferències en els interns classificats inicialment en 3r grau en funció si se'ls aplicat o no l'art, 86,4 del reglament penitenciari**

*Taula A 55. Sexe*

Sexe		Classificats inicialment en 3r grau		Total
		No, art. 86.4	Si, art. 86.4	
Home	Freqüència	238	46	284
	% Sexe	83,8%	16,2%	100,0%
	% d' art. 86.4	94,8%	86,8%	93,4%
	Residu corregit	<b>2,1</b>	-2,1	
Dona	Freqüència	13	7	20
	% Sexe	65,0%	35,0%	100,0%
	% d' art. 86.4	5,2%	13,2%	6,6%
	Residu corregit	-2,1	<b>2,1</b>	
Total	Freqüència	251	53	304
	% Sexe	82,6%	17,4%	100,0%
	% d' art. 86.4	100,0%	100,0%	100,0%
Txi-quadrat de Pearson		Valor	Gl	Sig,asintòtica (bilateral)
		4,589	1	<b>,032</b>
Mesures simètriques: Phi V de Cramer		Valor		Sig, Aproximada
		<b>0,123</b>		<b>,032</b>

*Taula A56. Nacionalitat*

Nacionalitat		Classificats inicialment en 3r grau		Total
		No, art. 86.4	Si, art. 86.4	
Espanyol	Freqüència	219	45	264
	% Nacionalitat	83.0%	17.0%	100.0%
	% d' art. 86.4	87.3%	84.9%	86.8%
	Residu corregit	0.5	-0.5	
Estranger	Freqüència	32	8	40
	% Nacionalitat	80.0%	20.0%	100%
	% d' art. 86.4	12.7%	15.1%	13.2%
	Residu corregit	-0.5	0.5	
Total	Freqüència	251	53	304
	% Nacionalitat	82.6%	17.4%	100.0%
	% d' art. 86.4	100.0%	100.0%	100.0%
Txi-quadrat de Pearson		Valor	Gl	Sig,asintòtica (bilateral)
		0.211	1	0.646
Mesures simètriques: Phi V de Cramer		Valor		Sig, Aproximada
		0.026		0.646



Taula A57B. Tractament de toxicologia

Tractament de toxicologia		Classificats inicialment en 3r grau		Total
		No, art. 86.4	Si, art. 86.4	
No	Freqüència	40	4	44
	% Tract. toxicologia	90,9%	9,1%	100,0%
	% d' art. 86.4	35,1%	36,4%	35,2%
	Residu corregit	-0,1	0,1	
Si	Freqüència	74	7	81
	% Tract. Toxicologia	91,4%	8,6%	100,0%
	% d' art. 86.4	64,9%	63,6%	64,8%
	Residu corregit	0.1	-0.1	
Total	Freqüència	114	11	125
	% Tract. Toxicologia	91,2%	8,8%	100,0%
	% d' art. 86.4	100,0%	100,0%	100,0%
Txi-quadrat de Pearson		Valor	Gl	Sig,asintòtica (bilateral)
		0,007	1	0,933
Mesures simètriques: Phi V de		Valor		Sig, Aproximada
Cramer		-0,008		0,933

Taula A58. Malaltia física crònica

Malaltia física crònica		Classificats inicialment en 3r grau		Total
		No, art. 86.4	Si, art. 86.4	
No	Freqüència	108	41	149
	% Malaltia física crònica	72,5%	27,5%	100,0%
	% d' art. 86.4	78,8%	87,2%	81,0%
	Residu corregit	-1,3	1,3	
Si	Freqüència	29	6	35
	% Malaltia física crònica	82,9%	17,1%	100,0%
	% d' art. 86.4	21,2%	12,8%	19,0%
	Residu corregit	1,3	-1,3	
Total	Freqüència	137	47	184
	% Malaltia física crònica	74,5%	25,5%	100,0%
	% d' art. 86.4	100,0%	100,0%	100,0%
Txi-quadrat de Pearson		Valor	Gl	Sig,asintòtica (bilateral)
		1,604	1	0,205
Mesures simètriques: Phi V de		Valor		Sig, Aproximada
Cramer		-0,093		0,205

Taula A59. Problemes de salut mental

Salut mental		Classificats inicialment en 3r grau		Total
		No, art. 86.4	Si, art. 86.4	
No	Freqüència	102	46	148
	% Salut mental	68,9%	31,1%	100,0%
	% d' art. 86.4	81,6%	97,9%	86,0%
	Residu corregit	-2,7	<b>2,7</b>	
Si	Freqüència	23	1	24
	% Salut mental	95,8%	4,2%	100,0%
	% d' art. 86.4	18,4%	2,1%	14,0%
	Residu corregit	<b>2,7</b>	-2,7	
Total	Freqüència	125	47	172
	% Salut mental	72,7%	27,3%	100,0%
	% d' art. 86.4	100,0%	100,0%	100,0%
Txi-quadrat de Pearson		Valor	Gl	Sig,asintòtica (bilateral)
		7,533	1	<b>0.006</b>
Mesures simètriques: Phi V de Cramer		Valor		Sig, Aproximada
		<b>0,209</b>		0,006

Taula A60. Suport familiar

Suport familiar		Classificats inicialment en 3r grau		Total
		No, art. 86.4	Si, art. 86.4	
No	Freqüència	27	3	30
	% suport familiar	90,0%	10,0%	100,0%
	% d' art. 86.4	13,2%	6,0%	11,8%
	Residu corregit	1,4	-1,4	
Si, ascendents	Freqüència	82	15	97
	% Suport familiar	84,5%	15,5%	100,0%
	% d' art. 86.4	40,2%	30,0%	38,2%
	Residu corregit	1,3	-1,3	
Si, cònjuge	Freqüència	95	32	127
	% Nacionalitat	74,8%	25,2%	100,0%
	% d' art. 86.4	46,6%	64,0%	50,0%
	Residu corregit	-2,2	2,2	
Total	Freqüència	204	50	254
	% Suport familiar	80,3%	19,7%	100,0%
	% d' art. 86.4	100,0%	100,0%	100,0%
Txi-quadrat de Pearson		Valor	Gl	Sig,asintòtica (bilateral)
		5,313	2	0.070
Mesures simètriques: Phi V de Cramer		Valor		Sig, Aproximada
		0.145		0.070

Taula A61. Parella

Parella		Classificats inicialment en 3r grau		Total
		No, art. 86.4	Si, art. 86.4	
No	Freqüència	83	14	97
	% Parella	85,6%	14,4%	100,0%
	% d' art. 86.4	38,8%	27,5%	36,6%
	Residu corregit	1,5	-1,5	
Si	Freqüència	131	37	168
	% Parella	78,0%	22,0%	100,0%
	% d' art. 86.4	61,2%	72,5%	63,4%
	Residu corregit	-1,5	1,5	
Total	Freqüència	214	51	265
	% Parella	80,8%	19,2%	100,0%
	% d' art. 86.4	100,0%	100,0%	100,0%
Txi-quadrat de Pearson		Valor	Gl	Sig,asintòtica (bilateral)
		2,280	1	0,131
Mesures simètriques: Phi V de		Valor		Sig, Aproximada
Cramer		0,093		0,131

Taula A62. Càrregues familiars

Càrregues familiars		Classificats inicialment en 3r grau		Total
		No, art. 86.4	Si, art. 86.4	
No	Freqüència	97	18	115
	% Nacionalitat	84,3%	15,7%	100,0%
	% d' art. 86.4	47,5%	36,0%	45,3%
	Residu corregit	1,5	-1,5	
Si	Freqüència	107	32	139
	% Nacionalitat	77,0%	23,0%	100,0%
	% d' art. 86.4	52,5%	64,0%	54,7%
	Residu corregit	-1,5	1,5	
Total	Freqüència	204	50	254
	% Nacionalitat	80,3%	19,7%	100,0%
	% d' art. 86.4	100,0%	100,0%	100,0%
Txi-quadrat de Pearson		Valor	Gl	Sig,asintòtica (bilateral)
		2,162	1	0,141
Mesures simètriques: Phi V de		Valor		Sig, Aproximada
Cramer		0,092		0,141

Taula A63. Antecedents delictius familiars

Antecedents delictius familiars		Classificats inicialment en 3r grau		Total
		No, art. 86.4	Si, art. 86.4	
No	Freqüència	66	22	88
	% Antecedents delictius	75,0%	25,0%	100,0%
	% d' art. 86.4	72,5%	73,3%	72,7%
	Residu corregit	-0,1	0,1	
Si	Freqüència	25	8	33
	% Antecedents delictius	75,8%	24,2%	100,0%
	% d' art. 86.4	27,5%	26,7%	27,3%
	Residu corregit	0,1	-0,1	
Total	Freqüència	91	30	121
	% Antecedents delictius	75,2%	24,8%	100,0%
	% d' art. 86.4	100,0%	100,0%	100,0%
Txi-quadrat de Pearson		Valor	Gl	Sig,asintòtica (bilateral)
		0,007	1	0,932
Mesures simètriques: Phi V de		Valor		Sig, Aproximada
Cramer		-0,008		0,932

Taula A64. Antecedents delictius parella

Antecedents delictius parella		Classificats inicialment en 3r grau		Total
		No, art. 86.4	Si, art. 86.4	
No	Freqüència	20	13	33
	% Antecedents delictius	60,6%	39,4%	100,0%
	% d' art. 86.4	71,4%	86,7%	76,7%
	Residu corregit	-1,1	1,1	
Si	Freqüència	8	2	10
	% Antecedents delictius	80,0%	20,0%	100,0%
	% d' art. 86.4	28,6%	13,3%	23,3%
	Residu corregit	1,1	-1,1	
Total	Freqüència	28	15	43
	% Antecedents delictius	65,1%	34,9%	100,0%
	% d' art. 86.4	100,0%	100,0%	100,0%
Txi-quadrat de Pearson		Valor	Gl	Sig,asintòtica (bilateral)
		1,271	1	0,260
Mesures simètriques: Phi V de		Valor		Sig, Aproximada
Cramer		-0,172		0,260

Taula A65. Habitatge estable

Habitatge estable		Classificats inicialment en 3r grau		Total
		No, art. 86.4	Si, art. 86.4	
No	Freqüència	24	1	25
	% Habitatge estable	96,0%	4,0%	100,0%
	% d' art. 86.4	11,3%	1,9%	9,4%
	Residu corregit	<b>2,1</b>	-2,1	
Si	Freqüència	189	52	241
	% Habitatge estable	78,4%	21,6%	100,0%
	% d' art. 86.4	88,7%	98,1%	90,6%
	Residu corregit	-2,1	<b>2,1</b>	
Total	Freqüència	213	53	266
	% Habitatge estable	80,1%	19,9%	100,0%
	% d' art. 86.4	100,0%	100,0%	100,0%
Txi-quadrat de Pearson		Valor	Gl	Sig,asintòtica (bilateral)
		4,386	1	<b>0,036</b>
Mesures simètriques: Phi V de		Valor		Sig, Aproximada
Cramer		<b>0,036</b>		0,036

Taula A66. Opció laboral

Opció laboral		Classificats inicialment en 3r grau		Total
		No, art. 86.4	Si, art. 86.4	
No	Freqüència	50	1	51
	% Opció laboral	98,0%	2,0%	100,0%
	% d' art. 86.4	27,5%	2,1%	22,2%
	Residu corregit	<b>3,8</b>	-3,8	
Si	Freqüència	132	47	179
	% Opció laboral	73,7%	26,3%	100,0%
	% d' art. 86.4	72,5%	97,9%	77,8%
	Residu corregit	-3,8	<b>3,8</b>	
Total	Freqüència	182	48	230
	% Opció laboral	79,1%	20,9%	100,0%
	% d' art. 86.4	100,0%	100,0%	100,0%
Txi-quadrat de Pearson		Valor	Gl	Sig,asintòtica (bilateral)
		14,188	1	<b>0,000</b>
Mesures simètriques: Phi V de		Valor		Sig, Aproximada
Cramer		<b>0,248</b>		,000

Taula A67. Estudis

Estudis		Classificats inicialment en 3r grau		Total
		No, art. 86.4	Si, art. 86.4	
Sense estudis	Freqüència	16	1	17
	% Estudis	94,1%	5,9%	100,0%
	% d' art. 86.4	8,4%	2,1%	7,1%
	Residu corregit	1,5	-1,5	
Només primaris	Freqüència	144	38	182
	% Estudis	79,1%	20,9%	100,0%
	% d' art. 86.4	75,4%	79,2%	76,2%
	Residu corregit	-0,5	0,5	
Secundaris	Freqüència	24	7	31
	% Estudis	77,4%	22,6%	100,0%
	% d' art. 86.4	12,6%	14,6%	13,0%
	Residu corregit	-0,4	0,4	
Universitaris	Freqüència	4	2	6
	% Estudis	66,7%	33,3%	100,0%
	% d' art. 86.4	2,1%	4,2%	2,5%
	Residu corregit	-0,8	0,8	
Altres estudis	Freqüència	3	0	3
	% Estudis	100,0%	0,0%	100,0%
	% d' art. 86.4	1,6%	0,0%	1,3%
	Residu corregit	0,9	-0,9	
Total	Freqüència	191	48	239
	% Estudis	79,9%	20,1%	100,0%
	% d' art. 86.4	100,0%	100,0%	100,0%
Txi-quadrat de Pearson	Valor		Gl	Sig,asintòtica (bilateral)
		3,738	4	0,443
Mesures simètriques: Phi V de Cramer			Valor 0,125	Sig, Aproximada 0,443

Taula A68. Ingressos previs a presó

Ingressos previs a presó		Classificats inicialment en 3r grau		Total
		No, art. 86.4	Si, art. 86.4	
No	Freqüència	116	46	162
	% Ingressos previs	73,6%	28,4%	100,0%
	% d' art. 86.4	47,2%	88,5%	54,4%
	Residu corregit	-5,4	<b>5,4</b>	
Si	Freqüència	130	6	136
	% Ingressos previs	95,6%	4,4%	100,0%
	% d' art. 86.4	52,8%	11,5%	45,6%
	Residu corregit	<b>5,4</b>	-5,4	
Total	Freqüència	246	52	298
	% Ingressos previs	82,6%	17,4%	100,0%
	% d' art. 86.4	100,0%	100,0%	100,0%
Txi-quadrat de Pearson		Valor	Gl	Sig,asintòtica (bilateral)
		29,522	1	<b>0,000</b>
Mesures simètriques: Phi V de Cramer		Valor		Sig, Aproximada
		<b>0,315</b>		,000

Taula A69. Primaris en el delictes

Primaris en el delictes		Classificats inicialment en 3r grau		Total
		No, art. 86.4	Si, art. 86.4	
No	Freqüència	122	7	129
	% Primaris en el delictes	94,6%	5,4%	100,0%
	% d' art. 86.4	49,6%	14,0%	43,6%
	Residu corregit	<b>4,6</b>	-4,6	
Si	Freqüència	124	43	167
	% Primaris en el delictes	74,3%	25,7%	100,0%
	% d' art. 86.4	50,4%	86,0%	56,4%
	Residu corregit	-4,6	<b>4,6</b>	
Total	Freqüència	246	50	296
	% Primaris en el delictes	83,1%	16,9%	100,0%
	% d' art. 86.4	100,0%	100,0%	100,0%
Txi-quadrat de Pearson		Valor	Gl	Sig,asintòtica (bilateral)
		21,411	1	<b>0,000</b>
Mesures simètriques: Phi V de Cramer		Valor		Sig, Aproximada
		<b>0,269</b>		0,000

Taula A70. Circumstàncies modificatives de la responsabilitat

Circumstàncies modificatives de la responsabilitat		Classificats inicialment en 3r grau		Total
		No, art. 86.4	Si, art. 86.4	
No	Freqüència	80	18	98
	% Circns. modificatives	81,6%	18,4%	100,0%
	% d' art. 86.4	54,8%	81,8%	58,3%
	Residu corregit	-2,4	<b>2,4</b>	
Si	Freqüència	66	4	70
	% Circns. modificatives	94,3%	5,7%	100,0%
	% d' art. 86.4	45,2%	18,2%	41,7%
	Residu corregit	<b>2,4</b>	-2,4	
Total	Freqüència	146	22	168
	% Circns. modificatives	86,9%	13,1%	100,0%
	% d' art. 86.4	100,0%	100,0%	100,0%
Txi-quadrat de Pearson		Valor	Gl	Sig,asintòtica (bilateral)
		5,744	1	<b>0,017</b>
Mesures simètriques: Phi V de Cramer		Valor		Sig, Aproximada
		<b>0,185</b>		0,017

Taula A71. Causes pendents

Causes pendents		Classificats inicialment en 3r grau		Total
		No, art. 86.4	Si, art. 86.4	
No	Freqüència	163	46	209
	% Causes pendents	78,0%	22,0%	100,0%
	% d' art. 86.4	78,4%	95,8%	81,6%
	Residu corregit	-2,8	<b>2,8</b>	
Si	Freqüència	45	2	47
	% Causes pendents	95,7%	4,3%	100,0%
	% d' art. 86.4	21,6%	4,2%	18,4%
	Residu corregit	<b>2,8</b>	-2,8	
Total	Freqüència	208	48	256
	% Causes pendents	81,3%	18,8%	100,0%
	% d' art. 86.4	100,0%	100,0%	100,0%
Txi-quadrat de Pearson		Valor	Gl	Sig,asintòtica (bilateral)
		7,939	1	<b>0,005</b>
Mesures simètriques: Phi V de Cramer		Valor		Sig, Aproximada
		<b>0,176</b>		0,005



Taula A72. Ha complert presó preventiva prèvia a la classificació inicial per la mateixa causa

Presó preventiva		Classificats inicialment en 3r grau		Total
		No, art. 86.4	Si, art. 86.4	
No	Freqüència	145	19	164
	% Presó preventiva	88,4%	11,6%	100,0%
	% d' art. 86.4	60,2%	38,0%	56,4%
	Residu corregit	<b>2,9</b>	-2,9	
Si	Freqüència	96	31	127
	% Presó preventiva	75,6%	24,4%	100,0%
	% d' art. 86.4	39,8%	62,0%	43,6%
	Residu corregit	-2,9	<b>2,9</b>	
Total	Freqüència	241	50	291
	% Presó preventiva	82,8%	17,2%	100,0%
	% d' art. 86.4	100,0%	100,0%	100,0%
Txi-quadrat de Pearson		Valor	Gl	Sig,asintòtica (bilateral)
		8,272	1	<b>0,004</b>
Mesures simètriques: Phi V de Cramer		Valor		Sig, Aproximada
		<b>0,169</b>		0,004

Taula A73. Ingress voluntari en presó

Ingress voluntari en presó		Classificats inicialment en 3r grau		Total
		No, art. 86.4	Si, art. 86.4	
No	Freqüència	181	24	205
	% In. Voluntari presó	88,3%	11,7%	100,0%
	% d' art. 86.4	74,5%	47,1%	69,7%
	Residu corregit	<b>3,9</b>	-3,9	
Si	Freqüència	62	27	89
	% In. Voluntari presó	69,7%	30,3%	100,0%
	% d' art. 86.4	25,5%	52,9%	30,3%
	Residu corregit	-3,9	<b>3,9</b>	
Total	Freqüència	243	51	294
	% In. Voluntari presó	82,7%	17,3%	100,0%
	% d' art. 86.4	100,0%	100,0%	100,0%
Txi-quadrat de Pearson		Valor	Gl	Sig,asintòtica (bilateral)
		15,022	1	<b>0,000</b>
Mesures simètriques: Phi V de Cramer		Valor		Sig, Aproximada
		<b>0,226</b>		0,000

Taula A74. Proposta de classificació inicial feta per la Junta de Tractament

Proposta de classificació			Classificats inicialment en		Total
			3r grau		
			No, art. 86.4	Si, art. 86.4	
2n grau	Freqüència		14	1	15
	% Proposta de		93,3%	6,7%	100,0%
	% d' art. 86.4		5,6%	1,9%	5,0%
	Residu corregit		1,1	-1,1	
3r grau, article RP 82 (restringit)	Freqüència		100	8	108
	% Proposta de		92,6%	7,4%	100,0%
	% d' art. 86.4		40,3%	15,4%	36,0%
	Residu corregit		<b>3,4</b>	-3,4	
3r grau, article RP 83 (obert comú)	Freqüència		126	42	168
	% Proposta de		75,0%	25,0%	100,0%
	% d' art. 86.4		50,8%	80,8%	56,0%
	Residu corregit		-4,0	<b>4,0</b>	
3r grau, article RP 104.4 (malaltia greu)	Freqüència		1	0	1
	% Proposta de		100,0%	0,0%	100,0%
	% d' art. 86.4		0,4%	0,0%	0,3%
	Residu corregit		0,5	-0,5	
3r grau, article RP 182 (centre deshabitació)	Freqüència		7	1	8
	% Proposta de		87,5%	12,5%	100,0%
	% d' art. 86.4		2,8%	1,9%	2,7%
	Residu corregit		0,4	-0,4	
Total	Freqüència		248	52	300
	% Proposta de		82,7%	17,3%	100,0%
	% d' art. 86.4		100,0%	100,0%	100,0%
Txi-quadrat de Pearson			Valor	Gl	Sig,asintòtica (bilateral)
			15,849	4	<b>0,003</b>
Mesures simètriques: Phi V de Cramer			Valor		Sig, Aproximada
			<b>0,230</b>		0,003

Taula A75. Decisió de classificació inicial feta pel Centre Directiu

Decisió de classificació inicial	Classificats inicialment en 3r grau		Total	
	No, art. 86.4	Si, art. 86.4		
1r grau	Freqüència	1	0	1
	%Classificació inicial	100,0%	0,0%	100,0%
	% d' art. 86.4	0,7%	0,0%	0,5%
	Residu corregit	0,6	-0,6	
3r grau, article RP 82 (restringit)	Freqüència	114	29	143
	% Classificació inicial	79,7%	20,3%	100,0%
	% d' art. 86.4	78,6%	56,9%	73,0%
	Residu corregit	<b>3,0</b>	-3,0	
3r grau, article RP 83 (obert comú)	Freqüència	24	21	45
	% Classificació inicial	53,3%	46,7%	100,0%
	% d' art. 86.4	16,6%	41,2%	23,0%
	Residu corregit	-3,6	<b>3,6</b>	
3r grau, article RP 104.4 (malaltia greu)	Freqüència	1	0	1
	% Classificació inicial	100,0%	0,0%	100,0%
	% d' art. 86.4	0,7%	0,0%	0,5%
	Residu corregit	0,6	-0,6	
3r grau, article RP 182 (centre deshabitació)	Freqüència	5	1	6
	% Classificació inicial	83,3%	16,7%	100,0%
	% d' art. 86.4	3,4%	2,0%	3,1%
	Residu corregit	0,5	-0,5	
Total	Freqüència	145	51	196
	% Classificació inicial	74,0%	26,0%	100,0%
	% d' art. 86.4	100,0%	100,0%	100,0%
Txi-quadrat de Pearson	Valor	GI	Sig,asintòtica (bilateral)	
	13,389	4	<b>0,010</b>	
Mesures simètriques: Phi V de Cramer		Valor <b>0,261</b>	Sig, Aproximada 0,010	

Taula A76. Ha accedit efectivament al règim obert comú

Accés al règim obert comú	Classificats inicialment en 3r grau		Total	
	No, art. 86.4	Si, art. 86.4		
No	Freqüència	68	0	68
	% Accés al règim obert	100,0%	0,0%	100,0%
	% d' art. 86.4	28,3%	0,0%	23,3%
	Residu corregit	<b>4,4</b>	-4,4	
Si	Freqüència	172	52	224
	% Accés al règim obert	76,8%	23,2%	100,0%
	% d' art. 86.4	71,7%	100,0%	76,7%
	Residu corregit	-4,4	<b>4,4</b>	
Total	Freqüència	240	52	292
	% Accés al règim obert	82,2%	17,8%	100,0%
	% d' art. 86.4	100,0%	100,0%	100,0%
Txi-quadrat de Pearson	Valor	GI	Sig,asintòtica (bilateral)	
	19,206	1	<b>0,000</b>	
Mesures simètriques: Phi V de Cramer		Valor <b>0,256</b>	Sig, Aproximada 0,000	

Taula A77. Quantia de la pena

Quantia de la pena		Classificats inicialment en 3r grau		Total
		No, art. 86.4	Si, art. 86.4	
Fins a 6m	Freqüència	68	0	68
	% Opció laboral	100,0%	0,0%	100,0%
	% d' art. 86.4	27,2%	0,0%	22,5%
	Residu corregit	<b>4,3</b>	-4,3	
6m – 1 any	Freqüència	50	2	52
	% Opció laboral	96,2%	3,8%	100,0%
	% d' art. 86.4	20,0%	3,8%	17,2%
	Residu corregit	<b>2,8</b>	-2,8	
1 – 2 anys	Freqüència	30	3	33
	% Opció laboral	90,9%	9,1%	100,0%
	% d' art. 86.4	12,0%	5,8%	10,9%
	Residu corregit	1,3	-1,3	
2 – 3 anys	Freqüència	49	18	67
	% Opció laboral	73,1%	26,9%	100,0%
	% d' art. 86.4	19,6%	34,6%	22,2%
	Residu corregit	-2,4	<b>2,4</b>	
3 – 4 anys	Freqüència	38	17	55
	% Opció laboral	69,1%	30,9%	100,0%
	% d' art. 86.4	15,2%	32,7%	18,2%
	Residu corregit	-3,0	<b>3,0</b>	
4 – 5 anys	Freqüència	9	8	17
	% Opció laboral	52,9%	47,1%	100,0%
	% d' art. 86.4	3,6%	15,4%	5,6%
	Residu corregit	-3,4	<b>3,4</b>	
5 -10 anys	Freqüència	5	4	9
	% Opció laboral	55,6%	44,4%	100,0%
	% d' art. 86.4	2,0%	7,7%	3,0%
	Residu corregit	-2,2	<b>2,2</b>	
10 – 15 anys	Freqüència	1	0	1
	% Opció laboral	100,0%	0,0%	100,0%
	% d' art. 86.4	0,4%	0,0%	0,3%
	Residu corregit	0,5	-0,5	
Total	Freqüència	250	52	302
	% Opció laboral	82,8%	17,2%	100,0%
	% d' art. 86.4	100,0%	100,0%	100,0%
Txi-quadrat de Pearson		Valor	GI	Sig,asintòtica (bilateral)
		49,312	7	<b>0,000</b>
Mesures simètriques: Phi V de Cramer		Valor	Sig, Aproximada	
		<b>0,404</b>	0,000	

Taula A78. Agrupació delictes en la pena base

Agrupació delictes		Classificats inicialment en 3r grau		Total
		No, art. 86.4	Si, art. 86.4	
Contra persones	Freqüència	12	4	16
	% Agrupació delictes	75,0%	25,0%	100,0%
	% d' art. 86.4	5,2%	7,8%	5,7%
	Residu corregit	-0,7	0,7	
Contra llibertat sexual	Freqüència	1	1	2
	% Agrupació delictes	50,0%	50,0%	100,0%
	% d' art. 86.4	0,4%	2,0%	0,7%
	Residu corregit	-1,2	1,2	
Contra la propietat	Freqüència	117	11	128
	% Agrupació delictes	91,4%	8,6%	100,0%
	% d' art. 86.4	50,4%	21,6%	45,2%
	Residu corregit	<b>3,7</b>	-3,7	
Contra la salut pública	Freqüència	65	29	94
	% Agrupació delictes	69,1%	30,9%	100,0%
	% d' art. 86.4	28,0%	56,9%	33,2%
	Residu corregit	-4,0	<b>4,0</b>	
Altres	Freqüència	37	6	43
	% Agrupació delictes	86,0%	14,0%	100,0%
	% d' art. 86.4	15,9%	11,8%	15,2%
	Residu corregit	0,8	-0,8	
Total	Freqüència	232	51	283
	% Agrupació delictes	82,0%	18,0%	100,0%
	% d' art. 86.4	100,0%	100,0%	100,0%
Txi-quadrat de Pearson		Valor	Gl	Sig,asintòtica (bilateral)
		20,567	4	<b>0,000</b>
Mesures simètriques: Phi		Valor		Sig,
V de Cramer		<b>0,270</b>		Aproximada
				0,000

Taula A57A. Toxicologia en actiu

Toxicologia en actiu		Classificats inicialment en 3r grau		Total
		No, art. 86.4	Si, art. 86.4	
No	Freqüència	134	48	182
	% toxicologia en actiu	73,6%	26,4%	100,0%
	% d' art. 86.4	58,3%	92,3%	64,5%
	Residu corregit	-4,6	4,6	
Si	Freqüència	96	4	100
	% Toxicologia en actiu	96,0%	4,0%	100,0%
	% d' art. 86.4	41,7%	7,7%	35,5%
	Residu corregit	4,6	-4,6	
Total	Freqüència	230	52	282
	% Toxicologia en actiu	81,6%	18,4%	100,0%
	% d' art. 86.4	100,0%	100,0%	100,0%
Txi-quadrat de Pearson		Valor	Gl	Sig,asintòtica (bilateral)
		21,481	1	<b>0,000</b>
Mesures simètriques: Phi V de		Valor		Sig, Aproximada
Cramer		<b>-0.276</b>		0,000

**Taules A79 a A104 : diferències entre reincident i no reincident que van ser classificats inicialment en 3r grau**

*Taula A79. Sexe*

Sexe		Reincidència		Total
		No	Si	
Home	Freqüència	258	26	284
	% Sexe	90,8%	9,2%	100,0%
	% de Reincidència	93,5%	92,9%	93,4%
	Residu corregit	0,1	-0,1	
Dona	Freqüència	18	2	20
	% Sexe	90,0%	10,0%	100,0%
	% de Reincidència	6,5%	7,1%	6,6%
	Residu corregit	-0,1	0,1	
Total	Freqüència	276	28	304
	% Sexe	90,8%	9,2%	100,0%
	% de Reincidència	100,0%	100,0%	100,0%
Txi-quadrat de Pearson		Valor	Gl	Sig,asintòtica (bilateral)
		0,016	1	,899
Mesures simètriques: Phi V de Cramer		Valor		Sig, Aproximada
		0,007		,899

*Taula A80. Nacionalitat*

Nacionalitat		Reincidència		Total
		No	Si	
Espanyol	Freqüència	238	26	264
	% Nacionalitat	90,2%	9,8%	100,0%
	% de Reincidència	86,2%	92,9%	86,8%
	Residu corregit	-1,0	1,0	
Estranger	Freqüència	38	2	40
	% Nacionalitat	95,0%	5,0%	100,0%
	% de Reincidència	13,8%	7,1%	13,2%
	Residu corregit	1,0	-1,0	
Total	Freqüència	276	28	304
	% Nacionalitat	90,8%	9,2%	100,0%
	% de Reincidència	100,0%	100,0%	100,0%
Txi-quadrat de Pearson		Valor	Gl	Sig,asintòtica (bilateral)
		0,977	1	,323
Mesures simètriques: Phi V de Cramer		Valor		Sig, Aproximada
		-0,057		,323



Taula A81. Toxicomania en actiu

Toxicomania en actiu		Reincidència		Total
		No	Si	
No	Freqüència	169	13	182
	% Toxicomania en actiu	92,9%	7,1%	100,0%
	% de Reincidència	66,3%	48,1%	64,5%
	Residu corregit	1,9	-1,9	
Si	Freqüència	86	14	100
	% Toxicomania en actiu	86,0%	14,0%	100,0%
	% de Reincidència	33,7%	51,9%	35,5%
	Residu corregit	-1,9	1,9	
Total	Freqüència	255	27	282
	% Toxicomania en actiu	90,4%	9,6%	100,0%
	% de Reincidència	100,0%	100,0%	100,0%
Txi-quadrat de Pearson		Valor	Gl	Sig,asintòtica (bilateral)
		3,505	1	,061
Mesures simètriques: Phi V de Cramer		Valor		Sig, Aproximada
		0,111		,061

Taula A82. Tractament de tòxics

Tractament de tòxics		Reincidència		Total
		No	Si	
No	Freqüència	37	7	44
	% Tractament de tòxics	84,1%	15,9%	100,0%
	% de Reincidència	33,6%	46,7%	35,2%
	Residu corregit	-1,0	1,0	
Si	Freqüència	73	8	81
	% Tractament de tòxics	90,1%	9,9%	100,0%
	% de Reincidència	66,4%	53,3%	64,8%
	Residu corregit	1,0	-1,0	
Total	Freqüència	110	15	125
	% Tractament de tòxics	88,0%	12,0%	100,0%
	% de Reincidència	100,0%	100,0%	100,0%
Txi-quadrat de Pearson		Valor	Gl	Sig,asintòtica (bilateral)
		0,983	1	,322
Mesures simètriques: Phi V de Cramer		Valor		Sig, Aproximada
		-0,089		,322

Taula A83. Malaltia física crònica

Malaltia física crònica		Reincidència		Total
		No	Si	
No	Freqüència	139	10	149
	% Malaltia física crònica	93,3%	6,7%	100,0%
	% de Reincidència	81,3%	76,9%	81,0%
	Residu corregit	0,4	-0,4	
Si	Freqüència	32	3	35
	% Malaltia física crònica	91,4%	8,6%	100,0%
	% de Reincidència	18,7%	23,1%	19,0%
	Residu corregit	-0,4	0,4	
Total	Freqüència	171	13	184
	% Malaltia física crònica	92,9%	7,1%	100,0%
	% de Reincidència	100,0%	100,0%	100,0%
Txi-quadrat de Pearson		Valor	Gl	Sig,asintòtica (bilateral)
		0,149	1	,699
Mesures simètriques: Phi V de Cramer		Valor		Sig, Aproximada
		0,028		,699

Taula A84. Problemes de salut mental

Problemes de salut mental		Reincidència		Total
		No	Si	
No	Freqüència	137	11	148
	% Salut mental	92,6%	7,4%	100,0%
	% de Reincidència	87,3%	73,3%	86,0%
	Residu corregit	1,5	-1,5	
Si	Freqüència	20	4	24
	% Salut mental	83,3%	16,7%	100,0%
	% de Reincidència	12,7%	26,7%	14,0%
	Residu corregit	-1,5	1,5	
Total	Freqüència	157	15	172
	% Salut mental	91,3%	8,7%	100,0%
	% de Reincidència	100,0%	100,0%	100,0%
Txi-quadrat de Pearson		Valor	Gl	Sig,asintòtica (bilateral)
		2,212	1	,137
Mesures simètriques: Phi V de Cramer		Valor		Sig, Aproximada
		0,113		,137

Taula A85. Suport familiar

Suport familiar		Reincidència		Total
		No	Si	
No	Freqüència	26	4	30
	% suport familiar	86,7%	13,3%	100,0%
	% de Reincidència	11,3%	16,7%	11,8%
	Residu corregit	-0,8	0,8	
Si, antecedents/ germans/ oncles....	Freqüència	85	12	97
	% suport familiar	87,6%	12,4%	100,0%
	% de Reincidència	37,0%	50,0%	38,2%
	Residu corregit	-1,3	1,3	
Si, cònjuge	Freqüència	119	8	127
	% suport familiar	93,7%	6,3%	100,0%
	% de Reincidència	51,7%	33,3%	50,0%
	Residu corregit	1,7	-1,7	
Total	Freqüència	230	24	254
	% suport familiar	90,6%	9,4%	100,0%
	% de Reincidència	100,0%	100,0%	100,0%
Txi-quadrat de Pearson		Valor	Gl	Sig,asintòtica (bilateral)
		2,970	2	,227
Mesures simètriques: Phi V de Cramer		Valor		Sig, Aproximada
		0,108		,227

Taula A86. Té parella?

Té parella?		Reincidència		Total
		No	Si	
No	Freqüència	92	5	97
	% parella	94,8%	5,2%	100,0%
	% de Reincidència	38,0%	21,7%	36,6%
	Residu corregit	1,5	-1,5	
Si	Freqüència	150	18	168
	% parella	89,3%	10,7%	100,0%
	% de Reincidència	62,0%	78,3%	63,4%
	Residu corregit	-1,5	1,5	
Total	Freqüència	242	23	265
	% parella	91,3%	8,7%	100,0%
	% de Reincidència	100,0%	100,0%	100,0%
Txi-quadrat de Pearson		Valor	Gl	Sig,asintòtica (bilateral)
		2,398	1	,121
Mesures simètriques: Phi V de Cramer		Valor		Sig, Aproximada
		0,095		,121

Taula A87. Té carregues familiars

Carregues familiars		Reincidència		Total
		No	Si	
No	Freqüència	104	11	115
	% Càrregues familiars	90,4%	9,6%	100,0%
	% de Reincidència	45,2%	45,8%	45,3%
	Residu corregit	-0,1	0,1	
Si	Freqüència	126	13	139
	% Càrregues familiars	90,6%	9,4%	100,0%
	% de Reincidència	54,8%	54,2%	54,7%
	Residu corregit	0,1	-0,1	
Total	Freqüència	230	24	254
	% Càrregues familiars	90,6%	9,4%	100,0%
	% de Reincidència	100,0%	100,0%	100,0%
Txi-quadrat de Pearson		Valor	Gl	Sig,asintòtica (bilateral)
		0,003	1	,954
Mesures simètriques: Phi V de Cramer		Valor		Sig, Aproximada
		-0,004		,954

Taula A88. Antecedents delictius familiar 1r grau de consanguinitat

Antecedents delictius		Reincidència		Total
		No	Si	
No	Freqüència	76	12	88
	% Antecedents delictius	86,4%	13,6%	100,0%
	% de Reincidència	71,0%	85,7%	72,7%
	Residu corregit	-1,2	1,2	
Si	Freqüència	31	2	33
	% Antecedents delictius	93,9%	6,1%	100,0%
	% de Reincidència	29,0%	14,3%	27,3%
	Residu corregit	1,2	-1,2	
Total	Freqüència	107	14	121
	% Antecedents delictius	88,4%	11,6%	100,0%
	% de Reincidència	100,0%	100,0%	100,0%
Txi-quadrat de Pearson		Valor	Gl	Sig,asintòtica (bilateral)
		1,346	1	,246
Mesures simètriques: Phi V de Cramer		Valor		Sig, Aproximada
		0,105		,246

Taula A89. Antecedents delictius parella

Antecedents delictius parella		Reincidència		Total
		No	Si	
No	Freqüència	31	2	33
	% Antecedents delictius	93,9%	6,1%	100,0%
	% de Reincidència	77,5%	66,7%	76,7%
	Residu corregit	0,4	-0,4	
Si	Freqüència	9	1	10
	% Antecedents delictius	90,0%	10,0%	100,0%
	% de Reincidència	22,5%	33,3%	23,3%
	Residu corregit	-0,4	0,4	
Total	Freqüència	40	3	43
	% Antecedents delictius	93,0%	7,0%	100,0%
	% de Reincidència	100,0%	100,0%	100,0%
Txi-quadrat de Pearson		Valor	Gl	Sig,asintòtica (bilateral)
		0,184	1	,668
Mesures simètriques: Phi V de Cramer		Valor		Sig, Aproximada
		0,065		,668

Taula A90. Habitatge estable

Habitatge estable		Reincidència		Total
		No	Si	
No	Freqüència	19	6	25
	% Habitatge estable	76,0%	24,0%	100,0%
	% de Reincidència	7,9%	24,0%	9,4%
	Residu corregit	-2,6	<b>2,6</b>	
Si	Freqüència	222	19	241
	% Habitatge estable	92,1%	7,9%	100,0%
	% de Reincidència	92,1%	76,0%	90,6%
	Residu corregit	<b>2,6</b>	-2,6	
Total	Freqüència	241	25	266
	% Habitatge estable	90,6%	9,4%	100,0%
	% de Reincidència	100,0%	100,0%	100,0%
Txi-quadrat de Pearson		Valor	Gl	Sig,asintòtica (bilateral)
		6,909	1	<b>,009</b>
Mesures simètriques: Phi V de Cramer		Valor		Sig, Aproximada
		<b>0,161</b>		,009

Taula A91. Opció laboral

Opció laboral		Reincidència		Total
		No	Si	
No	Freqüència	45	6	51
	% Opció laboral	88,2%	11,8%	100,0%
	% de Reincidència	21,5%	28,6%	22,2%
	Residu corregit	-0,7	0,7	
Si	Freqüència	164	15	179
	% Opció laboral	91,6%	8,4%	100,0%
	% de Reincidència	78,5%	71,4%	77,8%
	Residu corregit	0,7	-0,7	
Total	Freqüència	209	21	230
	% Opció laboral	90,9%	9,1%	100,0%
	% de Reincidència	100,0%	100,0%	100,0%
Txi-quadrat de Pearson		Valor	Gl	Sig,asintòtica (bilateral)
		0,548	1	,459
Mesures simètriques: Phi V de Cramer		Valor		Sig, Aproximada
		-0,049		,459

Taula A92. Estudis

Estudis	Reincidència		Total	
	No	Si		
Sense estudis	Freqüència	15	2	17
	% Estudis	88,2%	11,8%	100,0%
	% de Reincidència	7,0%	8,0%	7,1%
	Residu corregit	-0,2	0,2	
Només primaris (EGB incomplets, primaris)	Freqüència	164	18	182
	% Estudis	90,1%	9,9%	100,0%
	% de Reincidència	76,6%	72,0%	76,2%
	Residu corregit	0,5	-0,5	
Secundaris (BUP, Batxillerat, CFGM...)	Freqüència	26	5	31
	% Estudis	83,9%	16,1%	100,0%
	% de Reincidència	12,1%	20,0%	13,0%
	Residu corregit	-1,1	1,1	
Universitaris	Freqüència	6	0	6
	% Estudis	100,0%	0,0%	100,0%
	% de Reincidència	2,8%	0,0%	2,5%
	Residu corregit	0,8	-0,8	
Altres estudis	Freqüència	3	0	3
	% Estudis	100,0%	0,0%	100,0%
	% de Reincidència	1,4%	0,0%	1,3%
	Residu corregit	0,6	-0,6	
Total	Freqüència	214	25	239
	% Estudis	89,5%	10,5%	100,0%
	% de Reincidència	100,0%	100,0%	100,0%
Txi-quadrat de Pearson	Valor	GI	Sig,asintòtica (bilateral)	
	2,209	4	,697	
Mesures simètriques: Phi V de Cramer		Valor	Sig, Aproximada	
		0,096	,697	

Taula A93. Ingressos previs a presó

Ingressos previs a presó		Reincidència		Total
		No	Si	
No	Freqüència	155	7	162
	% Ingressos previs a	95,7%	4,3%	100,0%
	% de Reincidència	57,4%	25,0%	54,4%
	Residu corregit	<b>3,3</b>	-3,3	
Si	Freqüència	115	21	136
	% Ingressos previs a presó	84,6%	15,4%	100,0%
	% de Reincidència	42,6%	75,0%	45,6%
	Residu corregit	-3,3	<b>3,3</b>	
Total	Freqüència	270	28	298
	% Ingressos previs a presó	90,6%	9,4%	100,0%
	% de Reincidència	100,0%	100,0%	100,0%
Txi-quadrat de Pearson		Valor	Gl	Sig,asintòtica (bilateral)
		10,739	1	<b>,001</b>
Mesures simètriques: Phi V de		Valor		Sig, Aproximada
Cramer		<b>0,190</b>		<b>,001</b>

Taula A94. Primari en el delicte

Primari en el delicte		Reincidència		Total
		No	Si	
No	Freqüència	109	20	129
	% Primari en el delicte	84,5%	15,5%	100,0%
	% de Reincidència	40,7%	71,4%	43,6%
	Residu corregit	-3,1	<b>3,1</b>	
Si	Freqüència	159	8	167
	% Primari en el delicte	95,2%	4,8%	100,0%
	% de Reincidència	59,3%	28,6%	56,4%
	Residu corregit	<b>3,1</b>	-3,1	
Total	Freqüència	268	28	296
	% Primari en el delicte	90,5%	9,5%	100,0%
	% de Reincidència	100,0%	100,0%	100,0%
Txi-quadrat de Pearson		Valor	Gl	Sig,asintòtica (bilateral)
		9,754	1	<b>,002</b>
Mesures simètriques: Phi V de		Valor		Sig, Aproximada
Cramer		<b>0,182</b>		<b>,002</b>



Taula A95. Hi ha circumstàncies modificatives de la responsabilitat

Circumstàncies modificatives		Reincidència		Total
		No	Si	
No	Freqüència	88	10	98
	% Circumstàncies	89,8%	10,2%	100,0%
	% de Reincidència	59,1%	52,6%	58,3%
	Residu corregit	0,5	-0,5	
Si	Freqüència	61	9	70
	% Circumstàncies modificat.	87,1%	12,9%	100,0%
	% de Reincidència	40,9%	47,4%	41,7%
	Residu corregit	-0,5	0,5	
Total	Freqüència	149	19	168
	% Circumstàncies modificat.	88,7%	11,3%	100,0%
	% de Reincidència	100,0%	100,0%	100,0%
Txi-quadrat de Pearson		Valor	Gl	Sig,asintòtica (bilateral)
		0,287	1	,592
Mesures simètriques: Phi V de Cramer		Valor		Sig, Aproximada
		0,041		,592

Taula A96. Circumstàncies agreujants

Circumstàncies agreujants		Reincidència		Total
		No	Si	
Si	Freqüència	29	4	33
	% Circumstàncies	87,9%	12,1%	100,0%
	% de Reincidència	10,5%	14,3%	10,9%
	Residu corregit	-0,6	0,6	
No	Freqüència	247	24	271
	% Circumstàncies agreujants	91,1%	8,9%	100,0%
	% de Reincidència	89,5%	85,7%	89,1%
	Residu corregit	0,6	-0,6	
Total	Freqüència	276	28	304
	% Circumstàncies agreujants	90,8%	9,2%	100,0%
	% de Reincidència	100,0%	100,0%	100,0%
Txi-quadrat de Pearson		Valor	Gl	Sig,asintòtica (bilateral)
		0,375	1	,540
Mesures simètriques: Phi V de Cramer		Valor		Sig, Aproximada
		-0,035		,540

Taula A97. Circumstàncies atenuants

Circumstàncies atenuants		Reincidència		Total
		No	Si	
Si	Freqüència	29	4	33
	% Circumstàncies	87,9%	12,1%	100,0%
	% de Reincidència	10,5%	14,3%	10,9%
	Residu corregit	-0,6	0,6	
No	Freqüència	247	24	271
	% Circumstàncies atenuants	91,1%	8,9%	100,0%
	% de Reincidència	89,5%	85,7%	89,1%
	Residu corregit	0,6	-0,6	
Total	Freqüència	276	28	304
	% Circumstàncies atenuants	90,8%	9,2%	100,0%
	% de Reincidència	100,0%	100,0%	100,0%
Txi-quadrat de Pearson		Valor	Gl	Sig,asintòtica (bilateral)
		0,375	1	,540
Mesures simètriques: Phi V de Cramer		Valor		Sig, Aproximada
		-0,035		,540

Taula A98. Causes pendents

Causes pendents		Reincidència		Total
		No	Si	
No	Freqüència	192	17	209
	% Causes pendents	91,9%	8,1%	100,0%
	% de Reincidència	82,8%	70,8%	81,6%
	Residu corregit	1,4	-1,4	
Si	Freqüència	40	7	47
	% Causes pendents	85,1%	14,9%	100,0%
	% de Reincidència	17,2%	29,2%	18,4%
	Residu corregit	-1,4	1,4	
Total	Freqüència	232	24	256
	% Causes pendents	90,6%	9,4%	100,0%
	% de Reincidència	100,0%	100,0%	100,0%
Txi-quadrat de Pearson		Valor	Gl	Sig,asintòtica (bilateral)
		2,064	1	,151
Mesures simètriques: Phi V de Cramer		Valor		Sig, Aproximada
		0,090		,151

Taula A99. Tipus de fet delictiu principal en la pena base

Tipus de fet delictiu principal		Reincidència		Total
		No	Si	
Contra les persones	Freqüència	28	1	29
	% Tipus de fet delictiu	96,6%	3,4%	100,0%
	% de Reincidència	10,9%	3,7%	10,2%
	Residu corregit	1,2	-1,2	
Contra la llibertat sexual	Freqüència	2	0	2
	% Tipus de fet delictiu	100,0%	0,0%	100,0%
	% de Reincidència	0,8%	0,0%	0,7%
	Residu corregit	0,5	-0,5	
Contra la propietat	Freqüència	98	13	111
	% Tipus de fet delictiu	88,3%	11,7%	100,0%
	% de Reincidència	38,3%	48,1%	39,2%
	Residu corregit	-1,0	1,0	
Contra la salut pública (drogues)	Freqüència	83	5	88
	% Tipus de fet delictiu	94,3%	5,7%	100,0%
	% de Reincidència	32,4%	18,5%	31,1%
	Residu corregit	1,5	-1,5	
Altres	Freqüència	45	8	53
	% Tipus de fet delictiu	84,9%	15,1%	100,0%
	% de Reincidència	17,6%	29,6%	18,7%
	Residu corregit	-1,5	1,5	
Total	Freqüència	256	27	283
	% Tipus de fet delictiu	90,5%	9,5%	100,0%
	% de Reincidència	100,0%	100,0%	100,0%
Txi-quadrat de Pearson		Valor	Gl	Sig,asintòtica (bilateral)
		5,477	4	,242
Mesures simètriques: Phi V de Cramer		Valor		Sig, Aproximada
		,139		,242

Taula A100. Nombre de delictes en pena base (interval·s)

Nombre de delictes		Reincidència		Total
		No	Si	
1	Freqüència	207	15	222
	% nombre de delictes	93,2%	6,8%	100,0%
	% de Reincidència	79,3%	57,7%	77,4%
	Residu corregit	<b>2,5</b>	-2,5	
2	Freqüència	34	10	44
	% nombre de delictes	77,3%	22,7%	100,0%
	% de Reincidència	13,0%	38,5%	15,3%
	Residu corregit	-3,4	<b>3,4</b>	
3 o més	Freqüència	20	1	21
	% nombre de delictes	95,2%	4,8%	100,0%
	% de Reincidència	7,7%	3,8%	7,3%
	Residu corregit	0,7	-0,7	
Total	Freqüència	261	26	287
	% quantia de la pena	90,9%	9,1%	100,0%
	% de Reincidència	100,0%	100,0%	100,0%
Txi-quadrat de Pearson		Valor	Gl	Sig,asintòtica (bilateral)
		11,877	2	<b>,003</b>
Mesures simètriques: Phi		de	Valor	Sig,
V			<b>0,203</b>	Aproximada
Cramer				<b>,003</b>

Taula A101. Quantia de la pena (intervals)

Quantia de la pena		Reincidència		Total
		No	Si	
Fins a 6m	Freqüència	61	7	68
	% Quantia de la pena	89,7%	10,3%	100,0%
	% de Reincidència general	22,3%	25,0%	22,5%
	Residu corregit	-0,3	0,3	
6m – 1any	Freqüència	46	6	52
	% Quantia de la pena	88,5%	11,5%	100,0%
	% de Reincidència general	16,8%	21,4%	17,2%
	Residu corregit	-0,6	0,6	
1 – 2 anys	Freqüència	29	4	33
	% Quantia de la pena	87,9%	12,1%	100,0%
	% de Reincidència general	10,6%	14,3%	10,9%
	Residu corregit	-0,6	0,6	
2 – 3 anys	Freqüència	62	5	67
	% Quantia de la pena	92,5%	7,5%	100,0%
	% de Reincidència general	22,6%	17,9%	22,2%
	Residu corregit	0,6	-0,6	
3 – 4 anys	Freqüència	50	5	55
	% Quantia de la pena	90,9%	9,1%	100,0%
	% de Reincidència general	18,2%	17,9%	18,2%
	Residu corregit	0,1	-0,1	
4 – 5 anys	Freqüència	16	1	17
	% Quantia de la pena	94,1%	5,9%	100,0%
	% de Reincidència general	5,8%	3,6%	5,6%
	Residu corregit	0,5	-0,5	
5 – 10 anys	Freqüència	9	0	9
	% Quantia de la pena	100,0%	0,0%	100,0%
	% de Reincidència general	3,3%	0,0%	3,0%
	Residu corregit	1,0	-1,0	
10 – 15 anys	Freqüència	1	0	1
	% Quantia de la pena	100,0%	0,0%	100,0%
	% de Reincidència general	0,4%	0,0%	0,3%
	Residu corregit	0,3	-0,3	
Total	Freqüència	274	28	302
	% Opció laboral	90,7%	9,3%	100,0%
	% de Reincidència general	100,0%	100,0%	100,0%
Txi-quadrat de Pearson	Valor	7	Sig,asintòtica (bilateral)	
		2,238		,946
Mesures simètriques: Phi V de Cramer		Valor	Sig, Aproximada	
		0,086	,946	

Taula A102. Ha complert presó preventiva

Presó preventiva		Reincidència		Total
		No	Si	
No	Freqüència	146	18	164
	% Presó preventiva	89,0%	11,0%	100,0%
	% de Reincidència	55,5%	64,3%	56,4%
	Residu corregit	-0,9	0,9	
Si	Freqüència	117	10	127
	% Presó preventiva	92,1%	7,9%	100,0%
	% de Reincidència	44,5%	35,7%	43,6%
	Residu corregit	0,9	-0,9	
Total	Freqüència	263	28	291
	% Presó preventiva	90,4%	9,6%	100,0%
	% de Reincidència	100,0%	100,0%	100,0%
Txi-quadrat de Pearson		Valor	Gl	Sig,asintòtica (bilateral)
		0,792	1	,374
Mesures simètriques: Phi V de Cramer		Valor		Sig, Aproximada
		-0,052		,374

Taula A103. Ingrés voluntari

Ingrés voluntari		Reincidència		Total
		No	Si	
No	Freqüència	183	22	205
	% Ingrés voluntari	89,3%	10,7%	100,0%
	% de Reincidència	68,5%	81,5%	69,7%
	Residu corregit	-1,4	1,4	
Si	Freqüència	84	5	89
	% Ingrés voluntari	94,4%	5,6%	100,0%
	% de Reincidència	31,5%	18,5%	30,3%
	Residu corregit	1,4	-1,4	
Total	Freqüència	267	27	294
	% Ingrés voluntari	90,8%	9,2%	100,0%
	% de Reincidència	100,0%	100,0%	100,0%
Txi-quadrat de Pearson		Valor	Gl	Sig,asintòtica (bilateral)
		1,946	1	,163
Mesures simètriques: Phi V de Cramer		Valor		Sig, Aproximada
		-0,081		,163

**Taules A105 a A127: diferències entre els classificats inicialment en 3r grau segons la classificació sigui en règim restringit, règim comú, o per accés a centre de deshabitació**

Taula A105. Gènere

Gènere		Classificats inicialment en 3r grau			Total
		Restringit	Obert comú	Deshabitació	
Home	Freqüència	134	39	6	179
	% Gènere	74,9%	21,8%	3,4%	100,0%
	% de classificació	93,7%	86,7%	100,0%	92,3%
	Residu corregit	1,3	-1,6	0,7	
Dona	Freqüència	9	6	0	15
	% Gènere	60,0%	40,0%	0,0%	100,0%
	% de classificació	6,3%	13,3%	0,0%	7,7%
	Residu corregit	-1,3	1,6	-0,7	
Total	Freqüència	143	45	6	194
	% Gènere	73,7%	23,2%	3,1%	100,0%
	% de classificació	100,0%	100,0%	100,0%	100,0%
Txi-quadrat de Pearson		Valor	Valor	Gf	
		2,896	2	,235	
Mesures simètriques: Phi		Valor		Valor	
Cramer V de		0,122		,235	

Taula A106. Nacionalitat

Nacionalitat		Classificats inicialment en 3r grau			Total
		Restringit	Obert comú	Deshabitació	
Espanyol	Freqüència	112	42	6	160
	% Nacionalitat	70,0%	26,3%	3,8%	100,0%
	% de classificació	78,3%	93,3%	100,0%	82,5%
	Residu corregit	-2,5	<b>2,2</b>	1,1	
Estranger	Freqüència	31	3	0	34
	% Nacionalitat	91,2%	8,8%	0,0%	100,0%
	% de classificació	21,7%	6,7%	0,0%	17,5%
	Residu corregit	<b>2,5</b>	-2,2	-1,1	
Total	Freqüència	143	45	6	194
	% Nacionalitat	73,7%	23,2%	3,1%	100,0%
	% de classificació	100,0%	100,0%	100,0%	100,0%
Txi-quadrat de Pearson		Valor	Gf	Sig,asintòtica (bilateral)	
		6,652	2	<b>,036</b>	
Mesures simètriques: Phi		Valor		Sig,	
Cramer V de		<b>0,185</b>		Aproximada ,036	

Taula A107. Toxicomania en actiu

Toxicomania en actiu		Classificats inicialment en 3r grau			Total
		Restringit	Obert comú	Deshabitua ció	
No	Freqüència	95	37	2	134
	% Toxicomania en	70,9%	27,6%	1,5%	100,0%
	% de classificació	70,4%	84,1%	33,3%	72,4%
	Residu corregit	-1,0	<b>2,0</b>	-2,2	
Si	Freqüència	40	7	4	51
	% Toxicomania en actiu	78,4%	13,7%	7,8%	100,0%
	% de classificació	29,6%	15,9%	66,7%	27,6%
	Residu corregit	1,0	-2,0	<b>2,2</b>	
Total	Freqüència	135	44	6	185
	% Toxicomania en actiu	73,0%	23,8%	3,2%	100,0%
	% de classificació	100,0%	100,0%	100,0%	100,0%
Txi-quadrat de Pearson		Valor	Gl	Sig,asintòtica (bilateral)	
		7,876	2	<b>,019</b>	
Mesures simètriques: Phi V de		Valor		Sig,	
Cramer		<b>0,206</b>		Aproximada ,019	

Taula A108. Tractament de toxicologia

Tractament de tòxics		Classificats inicialment en 3r grau			Total
		Restringit	Obert comú	Deshabitua ció	
No	Freqüència	22	9	0	31
	% Tractament tòxics	71,0%	29,0%	0,0%	100,0%
	% de classificació	41,5%	60,0%	0,0%	41,9%
	Residu corregit	-0,1	1,6	-2,2	
Si	Freqüència	31	6	6	43
	% Tractament tòxics	72,1%	14,0%	14,0%	100,0%
	% de classificació	58,5%	40,0%	100,0%	58,1%
	Residu corregit	0,1	-1,6	<b>2,2</b>	
Total	Freqüència	53	15	6	74
	% Tractament tòxics	71,6%	20,3%	8,1%	100,0%
	% de classificació	100,0%	100,0%	100,0%	100,0%
Txi-quadrat de Pearson		Valor	Gl	Sig,asintòtica (bilateral)	
		6,349	2	<b>,042</b>	
Mesures simètriques: Phi V de		Valor		Sig,	
Cramer		<b>0,293</b>		Aproximada ,042	



Taula A109. Malaltia física crònica

Malaltia física crònica		Classificats inicialment en 3r grau			Total
		Restringit	Obert comú	Deshabituaació	
No	Freqüència	88	30	2	120
	% Malaltia física	73,3%	25,0%	1,7%	100,0%
	% de classificació	83,8%	88,2%	50,0%	83,9%
	Residu corregit	-0,1	0,8	-1,9	
Si	Freqüència	17	4	2	23
	% Malaltia física crònica	73,9%	17,4%	8,7%	100,0%
	% de classificació	16,2%	11,8%	50,0%	16,1%
	Residu corregit	0,1	-0,8	1,9	
Total	Freqüència	10,5	34	4	143
	% Malaltia física crònica	73,4%	23,8%	2,8%	100,0%
	% de classificació	100,0%	100,0%	100,0%	100,0%
Txi-quadrat de Pearson		Valor	Gl	Sig,asintòtica (bilateral)	
		3,880	2	,144	
Mesures simètriques: Phi V de Cramer			Valor	Sig, Aproximada	
			0,165	,144	

Taula A110. Salut mental

Salut mental		Classificats inicialment en 3r grau			Total
		Restringit	Obert comú	Deshabituaació	
No	Freqüència	84	32	4	120
	% Salut mental	70,0%	26,7%	3,3%	100,0%
	% de classificació	86,6%	94,1%	66,7%	87,6%
	Residu corregit	-0,5	1,3	-1,6	
Si	Freqüència	13	2	2	17
	% Salut mental	76,5%	11,8%	11,8%	100,0%
	% de classificació	13,4%	5,9%	33,3%	12,4%
	Residu corregit	0,5	-1,3	1,6	
Total	Freqüència	97	34	6	137
	% Salut mental	70,8%	24,8%	4,4%	100,0%
	% de classificació	100,0%	100,0%	100,0%	100,0%
Txi-quadrat de Pearson		Valor	Gl	Sig,asintòtica (bilateral)	
		3,837	2	,147	
Mesures simètriques: Phi V de Cramer			Valor	Sig, Aproximada	
			0,167	,147	

Taula a111. Suport familiar

Suport familiar		Classificats inicialment en 3r grau			Total
		Restringit	Obert comú	Deshabitució	
No	Freqüència	11	1	2	14
	% Suport familiar	78,6%	7,1%	14,3%	100,0%
	% de classificació	8,2%	2,3%	40,0%	7,7%
	Residu corregit	0,4	-1,5	<b>2,7</b>	
Si	Freqüència	51	15	2	68
	% Suport familiar	75,0%	22,1%	2,9%	100,0%
	% de classificació	38,1%	34,9%	40,0%	37,4%
	Residu corregit	0,3	-0,4	0,1	
Si, cònjuge	Freqüència	72	27	1	100
	% Suport familiar	72,0%	27,0%	1,0%	100,0%
	% de classificació	53,7%	62,8%	20,0%	54,9%
	Residu corregit	-0,5	1,2	-1,6	
Total	Freqüència	134	43	5	182
	% Suport familiar	73,6%	23,6%	2,7%	100,0%
	% de classificació	100,0%	100,0%	100,0%	100,0%
Txi-quadrat de Pearson		Valor 10,167	Valor 4	G1 <b>,038</b>	
Mesures simètriques: Phi V de Cramer			Valor <b>0,236</b>	Valor ,038	

Taula A112. Parella

Parella		Classificats inicialment en 3r grau			Total
		Restringit	Obert comú	Deshabitució	
No	Freqüència	40	11	4	55
	% Parella	72,7%	20,0%	7,3%	100,0%
	% de classificació	29,0%	25,6%	80,0%	29,6%
	Residu corregit	-0,3	-0,7	<b>2,5</b>	
Si	Freqüència	98	32	1	131
	% Parella	74,8%	24,4%	0,8%	100,0%
	% de classificació	71,0%	74,4%	20,0%	70,4%
	Residu corregit	0,3	0,7	-2,5	
Total	Freqüència	138	43	5	186
	% Parella	74,2%	23,1%	2,7%	100,0%
	% de classificació	100,0%	100,0%	100,0%	100,0%
Txi-quadrat de Pearson		Valor 6,457	G1 2	Sig,asintòtica (bilateral) <b>,040</b>	
Mesures simètriques: Phi V de Cramer			Valor <b>,186</b>	Sig, Aproximada ,040	

Taula A113. Carregues familiars

Té carregues familiars	Classificats inicialment en 3r grau			Total	
	Restringit	Obert comú	Deshabituaació		
No	Freqüència	48	19	4	71
	% càrregues familiars	67,6%	26,8%	5,6%	100,0%
	% de classificació	36,1%	44,2%	100,0%	39,4%
	Residu corregit	-1,5	0,7	<b>2,5</b>	
Si	Freqüència	85	24	0	109
	% càrregues familiars	78,0%	22,0%	0%	100,0%
	% de classificació	63,9%	55,8%	0%	60,6%
	Residu corregit	1,5	-0,7	-2,5	
Total	Freqüència	133	43	4	180
	% càrregues familiars	73,9%	23,9%	2,2%	100,0%
	% de classificació	100,0%	100,0%	100,0%	100,0%
Txi-quadrat de Pearson		Valor	Gl	Sig,asintòtica (bilateral)	
		7,172	2	<b>,028</b>	
Mesures simètriques: Phi V de Cramer		Valor		Sig, Aproximada	
		<b>,200</b>		<b>,028</b>	

Taula A114. Antecedents delictius familiars 1r grau de consanguinitat

Antecedents delictius familiars 1r grau de consanguinitat	Classificats inicialment en 3r grau			Total	
	Restringit	Obert comú	Deshabituaació		
No	Freqüència	47	25	0	72
	% Antecedents	65,3%	34,7%	0%	100,0%
	% de classificació	68,1%	89,3%	0%	74,2%
	Residu corregit	-2,2	<b>2,2</b>		
Si	Freqüència	22	3	0	25
	% Antecedents familiar	88,0%	12,0%	0%	100,0%
	% de classificació	31,9%	10,7%	0%	25,8%
	Residu corregit	<b>2,2</b>	-2,2		
Total	Freqüència	69	28	0	97
	% Antecedents familiar	71,1%	28,9%	%	100,0%
	% de classificació	100,0%	100,0%	100,0%	100,0%
Txi-quadrat de Pearson		Valor	Gl	Sig,asintòtica (bilateral)	
		4,666	1	<b>,031</b>	
Mesures simètriques: Phi V de Cramer		Valor		Sig, Aproximada	
		-0,219		<b>,031</b>	

Taula A115. Antecedents delictius parella

Antecedents delictius parella		Classificats inicialment en 3r grau			Total
		Restringit	Obert comú	Deshabilitació	
No	Freqüència	19	11	0	30
	% Antecedents	63,3%	36,7%	0%	100,0%
	% de classificació	82,6%	78,6%	0%	81,1%
	Residu corregit	0,3	-0,3		
Si	Freqüència	4	3	0	7
	% Antecedents parella	57,1%	42,9%	0%	100,0%
	% de classificació	17,4%	21,4%	0%	18,9%
	Residu corregit	-0,3	0,3		
Total	Freqüència	23	14	0	37
	% Antecedents parella	62,2%	37,8%	0%	100,0%
	% de classificació	100,0%	100,0%	100,0%	100,0%
Txi-quadrat de Pearson		Valor	Gl	Sig,asintòtica (bilateral)	
		0,092	1	,761	
Mesures simètriques: Phi V de Cramer			Valor	Sig, Aproximada	
			0,050	,761	

Taula A116. Habitatge estable

Habitatge estable		Classificats inicialment en 3r grau			Total
		Restringit	Obert comú	Deshabilitació	
No	Freqüència	17	2	0	19
	% Habitatge estable	89,5%	10,5%	0,0%	100,0%
	% de classificació	13,3%	4,4%	0,0%	10,9%
	Residu corregit	1,7	-1,6	-0,5	
Si	Freqüència	111	43	2	156
	% Habitatge estable	71,2%	27,6%	1,3%	100,0%
	% de classificació	86,7%	95,6%	100,0%	89,1%
	Residu corregit	-1,7	1,6	0,5	
Total	Freqüència	128	45	2	175
	% Habitatge estable	73,1%	25,7%	1,1%	100,0%
	% de classificació	100,0%	100,0%	100,0%	100,0%
Txi-quadrat de Pearson		Valor	Gl	Sig,asintòtica (bilateral)	
		2,933	2	,231	
Mesures simètriques: Phi V de Cramer			Valor	Sig, Aproximada	
			0,129	,231	

Taula A117. Opció laboral

Opció laboral		Classificats inicialment en 3r grau			Total
		Restringit	Obert comú	Deshabilitat	
No	Freqüència	25	4	2	31
	% Opció laboral	80,6%	12,9%	6,5%	100,0%
	% de classificació	20,0%	9,1%	66,7%	18,0%
	Residu corregit	1,1	-1,8	<b>2,2</b>	
Si	Freqüència	100	40	1	141
	% Opció laboral	70,9%	28,4%	0,7%	100,0%
	% de classificació	80,0%	90,9%	33,3%	82,0%
	Residu corregit	-1,1	1,8	-2,2	
Total	Freqüència	125	44	3	172
	% Opció laboral	72,7%	25,6%	1,7%	100,0%
	% de classificació	100,0%	100,0%	100,0%	100,0%
Txi-quadrat de Pearson		Valor	Gl	Sig,asintòtica (bilateral)	
		7,511	2	<b>,023</b>	
Mesures simètriques: Phi V de Cramer		Valor		Sig, Aproximada	
		<b>0,209</b>		<b>,023</b>	

Taula A127. Ha accedit efectivament al règim obert comú

Ha accedit al règim obert		Classificats inicialment en 3r grau			Total
		Restringit	Obert comú	Deshabilitat	
No	Freqüència	26	0	4	30
	% Ha accedit al RO	86,7%	0,0%	13,3%	100,0%
	% de classificació	18,4%	0,0%	66,7%	15,6%
	Residu corregit	1,8	-3,3	<b>3,5</b>	
Si	Freqüència	115	45	2	162
	% Ha accedit al RO	71,0%	27,8%	1,2%	100,0%
	% de classificació	81,6%	100,0%	33,3%	84,4%
	Residu corregit	-1,8	<b>3,3</b>	-3,5	
Total	Freqüència	141	45	6	192
	% Ha accedit al RO	73,4%	23,4%	3,1%	100,0%
	% de classificació	100,0%	100,0%	100,0%	100,0%
Txi-quadrat de Pearson		Valor	Gl	Sig,asintòtica (bilateral)	
		21,037	2	<b>,000</b>	
Mesures simètriques: Phi V de Cramer		Valor		Sig, Aproximada	
		<b>0,331</b>		<b>,000</b>	

Taula A118. Estudis

Estudis		Classificats inicialment en 3r grau			Total
		Restringit	Obert comú	Deshabituaació	
Sense estudis	Freqüència	11	1	1	13
	% Estudis	84,6%	7,7%	7,7%	100,0%
	% de classificació	8,5%	2,3%	20,0%	7,3%
	Residu corregit	1,0	-1,5	1,1	
Només primaris (EGB incomplet, primàris)	Freqüència	97	31	3	131
	% Estudis	74,0%	23,7%	2,3%	100,0%
	% de classificació	75,2%	72,1%	60,0%	74,0%
	Residu corregit	0,6	-0,3	-0,7	
Secundaris (BUP, Batxillerat i CFGM...)	Freqüència	15	9	0	24
	% Estudis	62,5%	37,5%	0,0%	100,0%
	% de classificació	11,6%	20,9%	0,0%	13,6%
	Residu corregit	-1,2	1,6	-0,9	
Universitaris	Freqüència	4	1	1	6
	% Estudis	66,7%	16,7%	16,7%	100,0%
	% de classificació	3,1%	2,3%	20,0%	3,4%
	Residu corregit	-0,3	-0,4	2,1	
Altres estudis	Freqüència	2	1	0	3
	% Estudis	66,7%	33,3%	0,0%	100,0%
	% de classificació	1,6%	2,3%	0,0%	1,7%
	Residu corregit	-0,2	0,4	-0,3	
Total	Freqüència	129	43	5	177
	% Estudis	72,9%	24,3%	2,8%	100,0%
	% de classificació	100,0%	100,0%	100,0%	100,0%
Txi-quadrat de Pearson		Valor		Gl	Sig,asintòtica (bilateral)
		10,191		8	,252
Mesures simètriques: Phi V de Cramer		Valor		Sig, Aproximada	
		0,240		,252	

Taula A119. Circumstàncies modificatives de la responsabilitat

Circumstàncies modificatives		Classificats inicialment en 3r grau			Total
		Restringit	Obert comú	Deshabitució	
No	Freqüència	51	18	2	71
	% Circuns.	71,8%	25,4%	2,8%	100,0%
	% de classificació	59,3%	85,7%	50,0%	64,0%
	Residu corregit	-1,9	2,3	-0,6	
Si	Freqüència	35	3	2	40
	% Circuns. Modificatives	87,5%	7,5%	5,0%	100,0%
	% de classificació	40,7%	14,3%	50,0%	36,0%
	Residu corregit	1,9	-2,3	0,6	
Total	Freqüència	86	21	4	111
	% Circuns. Modificatives	77,5%	18,9%	3,6%	100,0%
	% de classificació	100,0%	100,0%	100,0%	100,0%
Txi-quadrat de Pearson		Valor	GI	Sig,asintòtica (bilateral)	
		5,459	2	,065	
Mesures simètriques: Phi V de Cramer		Valor		Sig, Aproximada	
		0,222		,065	

Taula A120. Ingressos previs a presó

Ingressos previs a presó		Classificats inicialment en 3r grau			Total
		Restringit	Obert comú	Deshabitució	
No	Freqüència	87	34	1	122
	% Ingressos previs	71,3%	27,9%	0,8%	100,0%
	% de classificació	63,0%	75,6%	16,7%	64,6%
	Residu corregit	-0,7	1,8	-2,5	
Si	Freqüència	51	11	5	67
	% Ingressos previs	76,1%	16,4%	7,5%	100,0%
	% de classificació	37,0%	24,4%	83,3%	35,4%
	Residu corregit	0,7	-1,8	2,5	
Total	Freqüència	138	45	6	189
	% Ingressos previs	73,0%	23,8%	3,2%	100,0%
	% de classificació	100,0%	100,0%	100,0%	100,0%
Txi-quadrat de Pearson		Valor	GI	Sig,asintòtica (bilateral)	
		8,531	2	,014	
Mesures simètriques: Phi V de Cramer		Valor		Sig, Aproximada	
		0,212		,014	

Taula A121. Primari en el delicte

Primari en el delicte		Classificats inicialment en 3r grau			Total
		Restringit	Obert comú	Deshabituaació	
No	Freqüència	50	11	4	65
	% Primari en el	76,9%	16,9%	6,2%	100,0%
	% de classificació	35,5%	25,0%	66,7%	34,0%
	Residu corregit	0,7	-1,4	1,7	
Si	Freqüència	91	33	2	126
	% Primari en el delicte	72,2%	26,2%	1,6%	100,0%
	% de classificació	64,5%	75,0%	33,3%	66,0%
	Residu corregit	-0,7	1,4	-1,7	
Total	Freqüència	141	44	6	191
	% Primari en el delicte	73,8%	23,0%	3,1%	100,0%
	% de classificació	100,0%	100,0%	100,0%	100,0%
Txi-quadrat de Pearson		Valor	Gl	Sig,asintòtica (bilateral)	
		4,573	2	,102	
Mesures simètriques: Phi V de Cramer			Valor	Sig, Aproximada	
			0,155	,102	

Taula A122. Causes pendents

Causes pendents		Classificats inicialment en 3r grau			Total
		Restringit	Obert comú	Deshabituaació	
No	Freqüència	107	35	2	144
	% Causes pendents	74,3%	24,3%	1,4%	100,0%
	% de classificació	84,3%	87,5%	66,7%	84,7%
	Residu corregit	-0,3	0,6	-0,9	
Si	Freqüència	20	5	1	26
	% Causes pendents	76,9%	19,2%	3,8%	100,0%
	% de classificació	15,7%	12,5%	33,3%	15,3%
	Residu corregit	0,3	-0,6	0,9	
Total	Freqüència	127	40	3	170
	% Causes pendents	74,7%	23,5%	1,8%	100,0%
	% de classificació	100,0%	100,0%	100,0%	100,0%
Txi-quadrat de Pearson		Valor	Gl	Sig,asintòtica (bilateral)	
		1,015	2	,602	
Mesures simètriques: Phi V de Cramer			Valor	Sig, Aproximada	
			0,077	,602	



Taula A123. tipus de fet delictiu principal en la pena base

Fet delictiu en la <i>pena base</i>	Classificats inicialment en 3r grau			Total	
	Restringit	Obert comú	Deshabitució		
Contra les persones	Freqüència	13	4	0	17
	% Tipus de fet delictiu	76,5%	23,5%	0,0%	100,0%
	% de classificació	9,8%	9,8%	0,0%	9,6%
	Residu corregit	0,2	0,1	-0,7	
Contra la llibertat sexual	Freqüència	2	0	0	2
	% Tipus de fet delictiu	100,0%	0,0%	0,0%	100,0%
	% de classificació	1,5%	0,0%	0,0%	1,1%
	Residu corregit	0,8	-0,8	-0,2	
Contra la propietat	Freqüència	38	8	3	49
	% Tipus de fet delictiu	77,6%	16,3%	6,1%	100,0%
	% de classificació	28,8%	19,5%	60,0%	27,5%
	Residu corregit	0,6	-1,3	1,6	
Contra la Salut pública	Freqüència	63	16	1	80
	% Tipus de fet delictiu	78,8%	20,0%	1,3%	100,0%
	% de classificació	47,7%	39,0%	20,0%	44,9%
	Residu corregit	1,3	-0,9	-1,1	
Altres	Freqüència	16	13	1	30
	% Tipus de fet delictiu PB	53,3%	43,3%	3,3%	100,0%
	% de classificació	12,1%	31,7%	20,0%	16,9%
	Residu corregit	-2,9	2,9	0,2	
Total	Freqüència	132	41	5	178
	% Tipus de fet delictiu PB	74,2%	23,0%	2,8%	100,0%
	% de classificació	100,0%	100,0%	100,0%	100,0%
Txi-quadrat de Pearson		Valor	Gl	Sig,asintòtica (bilateral)	
		12,527	8	,129	
Mesures simètriques: Phi V de Cramer		Valor		Sig, Aproximada	
		0,265		,129	

Taula A124. Delicte violent

Delicte violent		Classificats inicialment en 3r grau			Total
		Restringit	Obert comú	Deshabilitació	
No	Freqüència	109	36	4	149
	% Delicte violent	73,2%	24,2%	2,7%	100,0%
	% de classificació	82,6%	87,8%	80,0%	83,7%
	Residu corregit	-0,7	0,8	-0,2	
Si	Freqüència	23	5	1	29
	% Delicte violent	79,3%	17,2%	3,4%	100,0%
	% de classificació	17,4%	12,2%	20,0%	16,3%
	Residu corregit	0,7	-0,8	0,2	
Total	Freqüència	132	41	5	178
	% Delicte violent	74,2%	23,0%	2,8%	100,0%
	% de classificació	100,0%	100,0%	100,0%	100,0%
Txi-quadrat de Pearson		Valor	Gl	Sig,asintòtica (bilateral)	
		0,679	2	,712	
Mesures simètriques: Phi V de Cramer		Valor		Sig, Aproximada	
		0,062		,712	

Taula A125. Ha complert presó preventiva

Ha complert presó preventiva		Classificats inicialment en 3r grau			Total
		Restringit	Obert comú	Deshabilitació	
No	Freqüència	65	21	3	89
	% Presó preventiva	73,0%	23,6%	3,4%	100,0%
	% de classificació	47,1%	48,8%	50,0%	47,6%
	Residu corregit	-0,2	0,2	0,1	
Si	Freqüència	73	22	3	98
	% Presó preventiva	74,5%	22,4%	3,1%	100,0%
	% de classificació	52,9%	51,2%	50,0%	52,4%
	Residu corregit	0,2	-0,2	-0,1	
Total	Freqüència	138	43	6	187
	% Presó preventiva	73,8%	23,0%	3,2%	100,0%
	% de classificació	100,0%	100,0%	100,0%	100,0%
Txi-quadrat de Pearson		Valor	Gl	Sig,asintòtica (bilateral)	
		0,054	2	,973	
Mesures simètriques: Phi V de Cramer		Valor		Sig, Aproximada	
		0,017		,973	

Taula A126. Ingrés voluntari

Ingrés voluntari		Classificats inicialment en 3r grau			Total
		Restringit	Obert comú	Deshabituaació	
No	Freqüència	98	25	4	127
	% Ingrés voluntari	77,2%	19,7%	3,1%	100,0%
	% de classificació	69,5%	56,8%	66,7%	66,5%
	Residu corregit	1,5	-1,5	0,0	
Si	Freqüència	43	19	2	64
	% Ingrés voluntari	67,2%	29,7%	3,1%	100,0%
	% de classificació	30,5%	43,2%	33,3%	33,4%
	Residu corregit	-1,5	1,5	0,0	
Total	Freqüència	141	44	6	191
	% Ingrés voluntari	73,8%	23,0%	3,1%	100,0%
	% de classificació	100,0%	100,0%	100,0%	100,0%
Txi-quadrat de Pearson		Valor	Gl	Sig,asintòtica (bilateral)	
		2,422	2	,298	
Mesures simètriques: Phi V de Cramer		Valor		Sig, Aproximada	
		0,113		,298	

## Relació de taules de l'annex 2

Taula A1. Gènere .....	160
Taula A2. Nacionalitat .....	160
Taula A3. Nacionalitat (per àrees).....	161
Taula A4. Toxicologia en actiu .....	162
Taula A5. Tractament de tòxics.....	162
Taula A6. Malaltia física crònica.....	163
Taula A7. Problemes de salut mental.....	163
Taula A8. Suport familiar .....	164
Taula A9. Té parella .....	164
Taula A9. Té parella .....	164
Taula A11. Antecedents delictius familiars 1er grau consanguinitat.....	165
Taula A12. Antecedents delictius parella .....	166
Taula A13. Habitatge estable .....	166
Taula A14. Opció laboral.....	167
Taula A15. Estudis .....	167
Taula A16. Ingressos previs a presó .....	168
Taula A17. Primari en el delictes.....	168
Taula A18. Causes pendents .....	169
Taula A19. Hi ha circumstàncies modificatives de la responsabilitat ?.....	169
Taula A20. Circumstàncies atenuants .....	170
Taula A21. Té circumstàncies agreujants .....	170
Taula A22. Tipus de fet delictiu .....	171
Taula A23. Delicte violent.....	171
Taula A24. Nombre de delictes en la pena base (en intervals) .....	172
Taula A25. Quantia de la pena (en intervals) .....	173
Taula A26. Ingrés voluntari.....	174
Taula A27. Té incidents?.....	174
Taula A28. Ha complert presó preventiva prèvia a la classificació inicial per la mateixa causa .....	175
Taula A29 Gènere .....	176
Taula A30. Nacionalitat .....	176
Taula A31. Toxicologia en actiu .....	177
Taula A32. Tractament de Toxicologia .....	177
Taula A33. Malaltia física crònica.....	178
Taula A34. Problemes de salut mental.....	178
Taula A. 35. Suport Familiar.....	179
Taula A36. Té parella .....	179
Taula A37. Càrregues familiars .....	180
Taula A38. Antecedents delictius familiars.....	180
Taula A39. Antecedents delictius parella .....	181
Taula A40. Habitatge estable .....	181
Taula A41. Opció laboral.....	182
Taula A42. Estudis .....	182
Taula A44. Circumstàncies modificatives de la responsabilitat? .....	183
Taula A43. Té circumstàncies atenuants .....	183
Taula A 45. Té circumstàncies agreujants .....	184
Taula A46. Tipus de fet delictiu principal en la PB .....	185
Taula A47. Delicte violent.....	186

Taula A47. Delicte violent.....	186
Taula A48. Nombre de delictes en la pena base (en intervals) .....	186
Taula A49. Complert presó preventiva , sortint en llibertat provisional.....	187
Taula A50. Ingrés voluntari en la pena base de classificació inicial .....	187
Taula A51. Proposta de classificació inicial feta per la Junta de Tractament .	188
Taula A52. Decisió classificació inicial Centre Directiu .....	189
Taula A53. Accés al règim obert comú.....	190
Taula A54. Té incidents?.....	190
Taula A 55. Sexe.....	191
Taula A56. Nacionalitat .....	191
Taula A57B. Tractament de toxicologia.....	192
Taula A58. Malaltia física crònica.....	192
Taula A59. Problemes de salut mental.....	193
Taula A60. Suport familiar .....	193
Taula A61. Parella.....	194
Taula A62. Càrregues familiars .....	194
Taula A63. Antecedents delictius familiars.....	195
Taula A64. Antecedents delictius parella .....	195
Taula A65. Habitatge estable .....	196
Taula A66. Opció laboral.....	196
Taula A67. Estudis .....	197
Taula A68. Ingressos previs a presó .....	198
Taula A69. Primaris en el delicte.....	198
Taula A70. Circumstàncies modificatives de la responsabilitat .....	199
Taula A71. Causes pendents .....	199
Taula A72. Ha complert presó preventiva prèvia a la classificació inicial per la mateixa causa .....	200
Taula A73. Ingrés voluntari en presó.....	200
Taula A74. Proposta de classificació inicial feta per la Junta de Tractament .	201
Taula A75. Decisió de classificació inicial feta pel Centre Directiu.....	202
Taula A76. Ha accedit efectivament al règim obert comú .....	203
Taula A77. Quantia de la pena.....	204
Taula A78. Agrupació delictes en la pena base .....	205
Taula A57A. Toxicologia en actiu .....	206
Taula A79. Sexe.....	207
Taula A80. Nacionalitat .....	207
Taula A81. Toxicomania en actiu .....	208
Taula A82. Tractament de tòxics.....	208
Taula A83. Malaltia física crònica.....	209
Taula A84. Problemes de salut mental.....	209
Taula A85. Suport familiar .....	210
Taula A86. Té parella? .....	210
Taula A87. Té càrregues familiars.....	211
Taula A88. Antecedents delictius familiar 1r grau de consanguinitat .....	211
Taula A89. Antecedents delictius parella .....	212
Taula A90. Habitatge estable .....	212
Taula A91. Opció laboral.....	213
Taula A92. Estudis .....	214
Taula A93. Ingressos previs a presó .....	215
Taula A94. Primari en el delicte.....	215

Taula A95. Hi ha circumstàncies modificatives de la responsabilitat.....	216
Taula A96. Circumstàncies agreujants.....	216
Taula A97. Circumstàncies atenuants.....	217
Taula A98. Causes pendents.....	217
Taula A99. Tipus de fet delictiu principal en la pena base.....	218
Taula A100. Nombre de delictes en pena base (interval).....	219
Taula A101. Quantia de la pena (interval).....	220
Taula A102. Ha complert presó preventiva.....	221
Taula A103. Ingrés voluntari.....	221
Taula A105. Gènere.....	222
Taula A106. Nacionalitat.....	222
Taula A107. Toxicomania en actiu.....	223
Taula A108. Tractament de toxicologia.....	223
Taula A109. Malaltia física crònica.....	224
Taula A110. Salut mental.....	224
Taula a111. Suport familiar.....	225
Taula A112. Parella.....	225
Taula A113. Carregues familiars.....	226
Taula A114. Antecedents delictius familiars 1r grau de consanguinitat.....	226
Taula A115. Antecedents delictius parella.....	227
Taula A116. Habitatge estable.....	227
Taula A117. Opció laboral.....	228
Taula A127. Ha accedit efectivament al règim obert comú.....	228
Taula A118. Estudis.....	229
Taula A119. Circumstàncies modificatives de la responsabilitat.....	230
Taula A120. Ingressos previs a presó.....	230
Taula A121. Primari en el delictes.....	231
Taula A122. Causes pendents.....	231
Taula A123. tipus de fet delictiu principal en la pena base.....	232
Taula A124. Delicte violent.....	233
Taula A125. Ha complert presó preventiva.....	233
Taula A126. Ingrés voluntari.....	234