

Àmbit social i criminològic

INVESTIGACIÓ

Producció pròpia, 2014

Taxa de reincidència penitenciària 2014

(ANNEXOS)

Àrea d'Investigació i Formació Social i
Criminològica

Any 2015

Taxa de reincidència penitenciària 2014

Equip de treball

Autors:

Manel Capdevila Capdevila (coord.) (*responsable d'investigació*)

Marta Blanch Serentill (*investigadora col·laboradora i suport tècnic*)

Marta Ferrer Puig (*cap de l'Àrea d'Investigació i Formació Social i Criminològica*)

Antonio Andrés Pueyo (*catedràtic de psicologia Universitat de Barcelona*)

Berta Framis Ferrer (*tècnica de recerca de la Unitat d'Investigació*)

Núria Comas López (*tècnica de recerca becada*)

Albert Garrigós Bou (*tècnic de recerca becat*)

Ariadna Boldú Pedro (*tècnica de recerca becada*)

Ares Batlle Manonelles (*tècnica de recerca becada*)

Judit Mora Encinas (*tècnica de recerca becada*)

Treballadors de camp:

Lucía Abellán Pérez

Josep Babot Barbero

Eva Barroso Solanas

Alexia Cañamares Sanz

Alba Capdevila Seix

Esther Cobos Costa

Avis legal



Aquesta obra està subjecta a una llicència de [Reconeixement-NoComercial-SenseObraDerivada 3.0 No adaptada de Creative Commons](http://creativecommons.org/licenses/by-nc-nd/3.0/deed.ca) el text complet de la qual es troba disponible a <http://creativecommons.org/licenses/by-nc-nd/3.0/deed.ca>

Així doncs, es permet la reproducció, la distribució i la comunicació pública del material, sempre que se citi l'autoria del material i el Centre d'Estudis Jurídics i Formació Especialitzada (Departament de Justícia) i no se'n faci un ús comercial ni es transformi per generar obra derivada.

Índex d'annexos

Annex 1. Plantilla de recollida de dades (capítol 2.2.3)	6
Annex 2. Comparativa entre els interns primaris i els que tenen antecedents (capítol 3.2).....	11
Annex 3. Comparativa dels interns en funció del tipus de delicte comès (capítol 3.3)	16
Annex 4. Comparativa dels interns en funció de la durada de la condemna (capítol 3.4)	28
Annex 5. Comparativa dels interns en funció del tipus de sortida de presó (capítol 3.5)	31
Annex 6. Comparativa entre els que compleixen penes de presó i RPS (capítol 3.6)	37
Annex 8. La població avaluada amb el <i>RisCanvi</i> (capítol 3.8)	40
Annex 9. Reincidents i no reincidents (capítol 4.3)	43
Annex 10. La reincidència segons determinades variables (capítol 4.4)	49
Annex 11. El reingressat per delicte anterior a la <i>pena base</i> (capítol 4.5)	66
Annex 12. L'intern que reingressa a presó de forma reiterada (capítol 4.6)	69
Annex 13. Dona i presó (capítol 5)	72
Annex 14. Estrangers i presó (capítol 6)	79
Annex 15. Agrupació d'interns en funció de determinades característiques (capítol 7)	91

Annex 1. Plantilla de recollida de dades (capítol 2.2.3)

Guarda l'arxiu abans de seguir!



Investigador al SIPC _____



Investigador al Data Entry _____

1 = Núria 6 = Lucía
2 = Albert 7 = Esther
3 = Ariadna 8 = Alba
4 = Alexia 9 = Eva
5 = Josep 10 = Marta


VARIABLES IDENTIFICATIVES

CIC _____

Cognoms, nom _____

Tipus sortida (Destinació)

NIS _____


Data de baixa 2010 

En cas de més d'una Data de baixa 2010, introdueix la primera (més antiga)

Grup d'estudi

Control i seguretat >> Altes i baixes

Pena base = Ingrés Virtual L.I.C. -> Menú Edit >> Delete Case

Data primer ingrés a presó 

Data de LLIBERTAT definitiva 

Última Baixa de la pena base. Data de Llibertat definitiva de Llibertat condicional en cas de LC finalitzada

Llibertat provisional No Sí *Dins de la Pena base*

Data INGRÉS pena base 

Primer Ingrés de la pena base (inclòs si hi ha una Llibertat provisional)

Tipus d'ingrés penat Ingrés de llibertat

Dins de la Pena base Ingrés voluntari

Altre tipus d'ingrés

Revocació LC No Sí *Dins de la Pena base*

Trasllat fora Catalunya No Sí *Dins de la Pena base*

Trencaments No Sí *Dins de la Pena base*

Alta o baixa per No presentat..., No reingrés..., Detingut durant permís o Evasió...

Nombre d'ingressos ANTERIORS _____

Nombre d'ingressos POSTERIORS _____

FITXA BÀSICA

Sexe Home Dona

Residència Resideix a Catalunya Sense domicili / Fora de Catalunya No consta

Nacionalitat *(veure annexos)* _____

Grau d'instrucció _____ ▾

Camp Nacionalitat, NO tenir en compte el País de naixement

Estudis _____

Estrangers _____

CATALÀ No l'entén L'entén El parla L'escriu No consta

Àrea geogràfica de procedència _____

CASTELLÀ No l'entén L'entén El parla L'escriu No consta

Data naixement  _____

Nombre de fills _____ *Si està en blanc deixa el camp en blanc, si consta 0 fills introdueix 0*

FITXA D'ESTRANGERS >> Expedients d'expulsió i tornada

Té expedient d'expulsió? No
 Sí
 No procedeix

Data de baixa 2010  _____

Moment de l'expedient d'expulsió
 Anterior o igual a la Data de baixa 2010
 Posterior a la Data de baixa 2010

Marcar Sí en cas que tingui qualsevol informació omplerta, EXCEPTE de la Llibertat condicional art. 197

FITXA PROCESSAL-PENAL >> Resum

Nombre d'ingressos POSTERIORIS

Data INGRÉS pena base



Data de LLIBERTAT definitiva



DELICTE pena base *(veure annexos)*

Categoria del delictes pena base

Violència en el delictes PB

Anys

Mesos

Dies

Total pena

Temps Penes Efectiva

Tipus pena (Penes)

Presó Mesura seguretat RPS LP o CS

Responsabilitat civil

No Sí No consta

>> Causes

DATA delictes pena base



Comprova que coincideix amb el delictes principal introduït. Si n'hi ha més d'un iguals, introdueix la Data de comissió més antiga. Si no consta Data de comissió, introdueix la data de Detenció/presó

Ordre de protecció a la víctima (OPV) No Sí

>> Modificadors

Presó preventiva No Sí *Al camp Tipus anotació ha de constar Preventiva abonable, amb data inicial i final i superi els 3 dies (camp Def.)*

Data ingrés preventiu



Data inicial més antiga

REINCIDÈNCIA

Nombre d'ingressos POSTERIORIS

Resum / Altres resums >> Causes

DATA DE COMISSIÓ reingrés

DELICTE principal reingrés

Categoria del delicte reingrés

Violència en el delcrite reingrés

Data DETENCIÓ/PRESÓ reingrés

Tipus pena reingrés Presó / Preventiva Mesura seguretat RPS LP / CS

Reincidència No Sí
1. Detenció/presó igual o posterior a Data de baixa 2010
2. Data comissió igual o posterior a Data de baixa 2010 o en blanc

Data de baixa 2010

Reingrés per delicte anterior (SIPC) No Sí
1. Detenció/presó igual o posterior a Data de baixa 2010
2. Data comissió anterior a Data de baixa 2010

Reincidència violenta No Sí
Si no consta Data de comissió, introdueix la data de Detenció/presó

Data reincidència violenta

Fitxa resum actual >> Ubicació

Nombre de dependències _____
Màxim 20 dependències

Data ingrés preventiu _____
Data INGRÉS pena base _____


Data de baixa 2010 _____

>> Classificació

Classificació inicial 1r grau o art. 10 LOGP
 2n grau 3r grau No classificat

Última classificació (sortida LD)

Llibertat definitiva de 1r grau Llibertat definitiva de 3r grau comú
 Llibertat definitiva de 2n grau Llibertat definitiva de 3r grau restringit
 Llibertat definitiva d'altre 3r grau

Primera classificació 3r grau  _____

Data de baixa 2010  _____

Grup d'estudi _____

Nombre regressions a 1r grau _____ *Reg. 1r...*

Nombre regressions a 2n grau _____ *Re. 2n...*

>> Permís CS oberts

Gaudiment de permisos ordinaris No Sí

Data del primer permís ordinari  _____

Data inici

Comprova que el Tipus acord sigui Favorable i tingui Data inici i Data fi

Control i seguretat >> Expedients disciplinaris

Nombre d'incidents molt greus (108) _____

Nombre d'incidents greus (109) _____

Ordena per Comissió fets i comprova que hi hagi data de Final compl.

SAM >> Nivells de valoració

Nombre de valoracions SAM _____

Data ingrés preventiu _____

Nombre de valoracions SAM C i D _____

Data INGRÉS pena base _____

Data de baixa 2010 _____

No tenir en compte la Data de compliment definitiu, sempre la Data de baixa 2010

Annex 2. Comparativa entre els interns primaris i els que tenen antecedents (capítol 3.2)

Taula 2.1. Comparativa entre els interns primaris i els que tenen antecedents en les variables categòriques

Variable	Categoria	Antecedents		Primaris		Total	
		N	%	N	%	N	%
Variabls personals i socials							
Sexe	Home	1.127	*93,1	2.003	90,9	3.130	91,7
	Dona	84	6,9	200	*9,1	284	8,3
Nacionalitat	Espanyol	809	**66,8	1.130	51,3	1.939	56,8
	Estranger	402	33,2	1.072	**48,7	1.474	43,2
Àrea geogràfica de procedència	UE	83	20,6	245	22,9	328	22,3
	Resta d'Europa	56	**13,9	63	5,9	119	8,1
	Magrib	166	**41,3	347	32,4	513	34,8
	Resta d'Àfrica	30	7,5	75	7,0	105	7,1
	Centre i Sud-amèrica	42	10,4	283	**26,4	325	22,1
	Àsia	25	6,2	58	5,4	83	5,6
Expedient d'expulsió	Sí	69	*21,6	130	15,7	199	17,3
	No	250	78,4	698	*84,3	948	82,7
Residència	Sense domicili fix/ fora Cat	47	3,9	231	**10,5	278	8,1
	Resideix a Catalunya	1.164	**96,1	1.972	89,5	3.136	91,9
Estudis agrupats	Primària	698	**59,5	908	47,2	1.606	51,9
	ESO/Equivalent	415	35,4	746	**38,8	1.161	37,5
	Batxillerat/Equivalent	36	3,1	166	**8,6	202	6,5
	Universitat/Equivalent	24	2,0	102	**5,3	126	4,1

Variable	Categoria	Antecedents		Primaris		Total	
		N	%	N	%	N	%
Coneixements de català	No l'entén	257	29,8	586	**36,6	843	34,2
	L'entén	331	**38,4	464	29	795	32,3
	S'hi expressa	275	31,9	551	34,4	826	33,5
Coneixements de castellà	No l'entén	30	3,3	62	3,7	92	3,6
	L'entén	145	16,0	303	18	448	17,3
	S'hi expressa	733	80,7	1.314	78,3	2.047	79,1
Nombre de fills	No té fills	401	**38,7	263	19,8	664	28,1
	1 o 2 fills	472	45,6	787	**59,2	1.259	53,2
	3 o més fills	162	15,7	280	**21,1	442	18,7
Variabls penals							
Nombre d'ingressos anteriors	Més de 5 ingressos anteriors	130	**10,7	0	0,0	130	3,8
	De 2 a 5 ingressos anteriors	539	**44,5	0	0,0	539	15,8
	1 ingrés anterior	542	**44,8	0	0,0	542	15,9
	Sense antecedents	0	0,0	2.203	**100,0	2.203	64,5
Categoria del delictes de la PB	Contra les persones	173	14,3	375	**17,1	548	16,1
	Contra la llibertat sexual	15	1,2	66	**3,0	81	2,4
	Contra la propietat	680	**56,2	729	33,2	1.409	41,3
	Drogues	108	8,9	501	**22,8	609	17,9
	Trànsit	48	4,0	179	**8,1	227	6,7
	Altres	186	15,4	349	15,9	535	15,7
Violència en el delictes de la PB	Violent	353	29,2	648	29,5	1.001	29,4
	No violent	857	70,8	1.551	70,5	2.408	70,6
Temps de condemna agrupat	Menys de 2 anys	679	**56,1	1.087	49,3	1.766	51,7
	De 2 a 4,9 anys	270	22,3	693	**31,5	963	28,2
	5 anys o més	262	21,6	423	19,2	685	20,1

Variable	Categoria	Antecedents		Primaris		Total	
		N	%	N	%	N	%
OPV	Sí	80	6,6	249	**11,3	329	9,6
	No	1.131	**93,4	1.954	88,7	3.085	90,4
Responsabilitat civil	Sí	398	*69,9	640	64,8	1.038	66,7
	No	171	30,1	347	*35,2	518	33,3
Variables penitenciàries							
Presó preventiva	Sí	444	39,7	853	40,0	1.297	39,9
	No	674	60,3	1.277	60,0	1.951	60,1
Llibertat provisional	No	883	72,9	1.830	**83,1	2.713	79,5
	Sí	328	**27,1	373	16,9	701	20,5
Tipus d'ingrés del penat	Ingrés de llibertat	1.005	**83,0	1.671	75,9	2.676	78,4
	Altres tipus d'ingrés	18	1,5	128	**5,8	146	78,4
	Ingrés voluntari	188	15,5	404	**18,3	592	17,3
Regressions	Sí	304	**33,2	352	19,3	656	24,0
	No	613	66,8	1.470	**80,7	2.083	76,0
Nombre de dependències	20 o més	327	**27,0	294	13,3	621	18,2
	De 10 a 19	258	21,3	521	23,6	779	22,8
	De 5 a 9	257	21,2	674	**30,6	931	27,3
	D'1 a 4	369	30,5	714	32,4	1.083	31,7
Trasllat fora de Catalunya	No	1.143	*94,4	2.030	92,1	3.173	92,9
	Sí	68	5,6	173	*7,9	241	7,1
Permisos ordinaris	No	738	**60,9	1.083	49,2	1.821	53,3
	Sí	473	39,1	1.120	**50,8	1.593	46,7
Trencaments	Sí	91	**7,5	110	5,0	201	5,9
	No	1.120	92,5	2.093	**95,0	3.213	94,1

Variable	Categoria	Antecedents		Primaris		Total	
		N	%	N	%	N	%
Incidents durant la PB	Sí	548	**45,3	623	28,3	1.171	34,3
	No	663	54,7	1.580	**71,7	2.243	65,7
Tipus de sortida del CP	Llibertat definitiva 1r o 2n grau	582	**48,1	727	33,0	1.309	38,3
	Llibertat definitiva 3r grau	198	16,4	501	**22,7	699	20,5
	Llibertat condicional	135	11,1	585	**26,6	720	21,1
	No classificat	296	**24,4	390	17,7	686	20,1

** Valors amb diferències estadísticament significatives; $p \leq 0,01$.

* Valors amb diferències estadísticament significatives; $p \leq 0,05$.

Taula 2.2. Comparativa entre els interns primaris i els que tenen antecedents en les variables categòriques

Variables	Antecedents	N	Mitjana	DT	Sig.
Nombre de fills	Primaris	1.035	1,25	1,44	
	Antecedents	1.330	1,65	1,45	**
	Total	2.365	1,47	1,46	
N. ingressos anteriors	Primaris	1.211	0,00	0,00	
	Antecedents	2.203	2,90	3,51	**
	Total	3.414	1,03	2,51	
N. de regressions a 1r grau	Primaris	917	0,26	0,79	
	Antecedents	1.822	0,70	0,39	**
	Total	2.739	0,13	0,56	
N. de regressions a 2n grau	Primaris	917	0,29	0,59	
	Antecedents	1.822	0,19	0,50	**
	Total	2.739	0,22	0,53	
N. Dependències	Primaris	2.203	8,79	6,13	
	Antecedents	1.211	10,58	7,12	**
	Total	3.414	9,43	6,56	
N. incidents molt greus	Primaris	1.211	1,55	4,59	
	Antecedents	2.203	0,54	2,26	**
	Total	3.414	0,90	3,32	
N. incidents greus	Primaris	1.211	2,29	6,27	
	Antecedents	2.203	0,82	2,62	**
	Total	3.414	1,34	4,35	
Edat 1r ingrés presó	Primaris	1.154	28,67	8,69	
	Antecedents	2.199	33,34	10,57	**
	Total	3.353	31,74	10,20	
Edat delictes PB	Primaris	1.209	33,80	9,50	
	Antecedents	2.193	31,77	10,06	**
	Total	3.402	32,49	9,91	
Edat sortida 2010	Primaris	1.211	39,01	9,79	
	Antecedents	2.203	36,34	10,66	**
	Total	3.414	37,29	10,44	
Total pena (dies)	Primaris	1.211	1142,01	1652,37	
	Antecedents	2.203	1051,19	1337,63	
	Total	3.414	1083,41	1457,48	

** Valors amb diferències estadísticament significatives; $p \leq 0,01$.

* Valors amb diferències estadísticament significatives; $p \leq 0,05$.

Annex 3. Comparativa dels interns en funció del tipus de delictes comès (capítol 3.3)

Taula 3.1. Comparativa de les variables categòriques dels interns en funció del tipus de delictes comès

Variable	Categoria	Categoria del delictes de la pena base													
		C. persones		C. llib. sexual		C. propietat		Drogues		Trànsit		Altres		Total	
		N	%	N	%	N	%	N	%	N	%	N	%	N	%
Variabls personals i socials															
Sexe	Home	515	**94,0	79	**97,5	1288	91,4	524	86,0	221	**97,4	500	93,5	3127	91,7
	Dona	33	6,0	2	2,5	121	8,6	**85	14,0	6	2,6	35	6,5	282	8,3
Nacionalitat	Espanyol	362	**66,1	56	**69,1	751	53,3	262	43,1	170	**74,9	336	**62,8	1937	56,8
	Estranger	186	33,9	25	30,9	658	**46,7	346	**56,9	57	25,1	199	37,2	1471	43,2
Àrea geogràfica de procedència	UE	41	22,0	4	16,0	192	**29,2	28	8,1	11	19,3	49	24,6	325	22,1
	Resta Europa	4	2,2	0	0,0	90	**13,7	6	1,7	1	1,8	18	9,0	119	8,1
	Magrib	60	32,3	10	40,0	240	36,5	128	37,1	20	35,1	55	27,6	513	34,9
	Resta Àfrica	11	5,9	1	4,0	19	2,9	55	**15,9	3	5,3	16	8,0	105	7,1
	Centre i Sud-amèrica	55	**29,6	8	32,0	76	11,6	119	**34,5	21	**36,8	46	23,1	325	22,1
	Àsia	15	8,1	2	8,0	41	6,2	9	2,6	1	1,8	15	7,5	83	5,6
Expedient d'expulsió	Sí	24	16,6	8	**38,1	106	**22,7	31	9,7	3	6,5	27	18	199	17,3
	No	121	83,4	13	61,9	360	77,3	288	**90,3	43	**93,5	123	82	948	82,7
Residència	No domicili/fora Cat.	44	8,0	5	6,2	99,0	7,0	73	**12,0	6	2,6	50	9,3	277	8,1
	Resideix a Cat.	504	92,0	76	93,8	1310	**93,0	536	88,0	221	**97,4	485	90,7	3132	91,9
Estudis agrupats	Primària	238	46,4	37	46,8	765	**59,3	254	47	99	49	211	45,3	1604	51,9
	ESO/ivalentent	216	**42,1	34	43,0	453	35,1	204	37,8	73	36,1	180	38,6	1160	37,5
	Batxillerat/ivalentent	41	8	4	5,1	44	3,4	45	**8,3	23	**11,4	44	**9,4	201	6,5
	Universitat/ivalentent	18	3,5	4	5,1	29	2,2	37	**6,9	7	3,5	31	**6,7	126	4,1

Variable	Categoria	Categoria del delict de la pena base													
		C. persones		C. llib. sexual		C. propietat		Drogues		Trànsit		Altres		Total	
		N	%	N	%	N	%	N	%	N	%	N	%	N	%
Coneixements català	No l'entén	114	28,4	15	26,3	395	**37,9	177	**44,8	35	19,7	105	27,1	841	34,2
	L'entén	141	35,1	22	38,6	316	30,4	141	35,7	51	28,7	124	32,0	795	32,3
	S'hi expressa	147	36,6	20	35,1	330	31,7	77	19,5	92	**51,7	158	**40,8	824	33,5
Coneixements castellà	No l'entén	7	1,7	2	3,4	55	**5,0	21	5,0	0	0	7	1,7	92	3,6
	L'entén	49	11,6	9	15,3	236	**21,6	88	**20,8	15	8,2	51	12,7	448	17,3
	S'hi expressa	365	**86,7	48	81,4	803	73,4	315	74,3	169	**91,8	343	**85,5	2043	79,1
Nombre de fills	No té fills	103	25,4	16	25,0	352	**36,7	86	22	22	14,3	84	21,8	663	28,1
	1 o 2 fills	235	**57,9	29	45,3	470	49,0	211	54	102	**66,2	208	53,9	1255	53,2
	3 o més fills	68	16,7	19	**29,7	137	14,3	94	**24	30	19,5	94	**24,4	94	44,2
Variables penals															
N ingressos anteriors	Més de 5 ingressos	8	1,5	1	1,2	91	**6,5	9	1,5	3	1,3	18	3,4	130	3,8
	De 2 a 5	77	14,1	4	4,9	331	**23,5	34	5,6	15	6,6	77	14,4	538	15,8
	1 ingrés anterior	88	16,1	10	12,3	258	**18,3	65	10,7	30	13,2	91	17,0	542	15,9
	Sense antecedents	375	**68,4	66	**81,5	729	51,7	501	**82,3	179	**78,9	349	65,2	2199	64,5
Violència i delictes PB	Violent	548	**100	81	**100	372	26,4	0	0,0	0,0	0,0	0,0	0,0	1001	29,4
	No violent	0	0,0	0	0,0	1037	**73,6	609	**100	227	**100	535	**100	2408	70,6
Temps de condemna	Menys de 2 anys	289	52,7	10	12,3	808	**57,3	30	4,9	218	**96	406	**75,9	1761	51,7
	De 2 a 4,9	170	31	28	34,6	334	23,7	326	**53,5	6	2,6	99	18,5	963	28,2
	5 anys o més	89	16,2	43	**53,1	267	18,9	253	**41,5	3	1,3	30	5,6	685	20,1
OPV	Sí	229	**41,8	30	**37	17	1,2	3	0,5	1	0,4	49	9,2	329	9,7
	No	319	58,2	51	63	1392	**98,8	606	**99,5	226	**99,6	486	90,8	3080	90,3
Responsabilitat civil	Sí	240	**75,7	52	**91,2	528	**75,9	50	31,8	19	22,1	149	61,3	1038	66,7
	No	77	24,3	5	8,8	168	24,1	107	**68,2	67	**77,9	94	**38,7	518	33,3

Variable	Categoria	Categoria del delict de la pena base													
		C. persones		C. llib. sexual		C. propietat		Drogues		Trànsit		Altres		Total	
		N	%	N	%	N	%	N	%	N	%	N	%	N	%
Tipus de sortida del CP	LD 1r o 2n grau	281	**51,3	52	**64,2	617	**43,8	109	17,9	72	31,7	178	33,3	1.309	38,4
	LD 3r grau	116	21,2	12	14,8	188	13,3	162	**26,6	103	**45,4	118	22,1	699	20,5
	L. Condicional	97	17,7	15	18,5	158	11,2	336	**55,2	23	10,1	91	17,0	720	21,1
	No classificat	54	9,9	2	2,5	446	**31,7	2	0,3	29	12,8	148	**27,7	681	20,0
Antecedents	Sí	173	31,6	15	18,5	680	**48,3	108	17,7	48	21,1	186	34,8	1.210	35,5
	No	375	**68,4	66	**81,5	729	51,7	501	**82,3	179	**78,9	349	65,2	2.199	64,5
Variables penitenciàries															
Preventiva	Sí	185	35,1	47	**60,3	501	38,0	441	**73,5	13	6,3	110	21,5	1.297	40,0
	No	342	**64,9	31	39,7	818	**62,0	159	26,5	195	**93,8	401	**78,5	1.946	60,0
Provisional	No	422	77,0	59	72,8	1.086	77,1	496	81,4	205	**90,3	440	82,2	2.708	79,4
	Sí	126	23,0	22	27,2	323	**22,9	113	18,6	22	9,7	95	17,8	701	20,6
Tipus d'ingrés	Ingrés de llibertat	406	74,1	57	70,4	1.252	**88,9	430	70,6	135	59,5	392	73,3	2.672	78,4
	Altres tipus d'ingrés	11	2,0	0	0,0	30	2,1	92	**15,1	1	0,4	12	2,2	146	4,3
	Voluntari	131	**23,9	24	**29,6	127	9,0	87	14,3	91	**40,1	131	**24,5	591	17,3
Regressions	Sí	94	19	18	22,8	352	**36,3	112	18,5	14	7,1	66	16,9	656	24,0
	No	401	**81	61	77,2	618	63,7	495	**81,5	184	**92,9	324	**83,1	2.083	76,0
N dependències	20 o més	94	17,2	19	23,5	359	**25,5	110	18,1	5	2,2	34	6,4	621	18,2
	De 10 a 19	134	24,5	31	**38,3	280	19,9	221	**36,3	21	9,3	92	17,2	779	22,9
	De 5 a 9	180	**32,8	22	27,2	271	19,2	212	**34,8	77	**33,9	169	**31,6	931	27,3
	D'1 a 4	140	25,5	9	11,1	499	**35,4	66	10,8	124	**54,6	240	**44,9	1.078	31,6
Trasllat fora de Cat.	No	527	**96,2	81	**100	1.333	**94,6	494	81,1	225	**99,1	508	**95,0	3.168	92,9
	Sí	21	3,8	0	0,0	76	5,4	115	**18,9	2	0,9	27	5,0	241	7,1
Permisos ordinaris	No	285	52,0	33	40,7	876	**62,2	106	17,4	156	**68,7	360	**67,3	1.816	53,3
	Sí	263	48,0	48	**59,3	533	37,8	503	**82,6	71	31,3	175	32,7	1.593	46,7

Variable	Categoria	Categoria del delict de la pena base													
		C. persones		C. llib. sexual		C. propietat		Drogues		Trànsit		Altres		Total	
		N	%	N	%	N	%	N	%	N	%	N	%	N	%
Trencaments	Sí	28	5,1	5	6,2	114	**8,1	31	5,1	6	2,6	17	3,2	201	5,9
	No	520	94,9	76	93,8	1.295	91,9	578	94,9	221	**97,4	518	**96,8	3.208	94,1
Incidents durant la PB	Sí	194	35,4	30	37	629	**44,6	194	31,9	18	7,9	106	19,8	1.171	34,4
	No	354	64,6	51	63	780	55,4	415	68,1	209	**92,1	429	**80,2	2.238	65,6

** Valors amb diferències estadísticament significatives; $p \leq 0,01$.

* Valors amb diferències estadísticament significatives; $p \leq 0,05$.

Taula 3.2. Comparativa entre els interns primaris i els que tenen antecedents en les variables quantitatives

Variables	Tipus de delicte	N	Mitjana	DT	Sig.
Nombre de fills	Contra les persones	406	1,47	1,28	**
	Contra la llibertat sexual	64	1,97	1,82	
	Contra la propietat	959	1,18	1,26	
	Drogues	391	1,69	1,45	
	Trànsit	154	1,89	2,26	
	Altres	386	1,73	1,51	
	Total	2.360	1,47	1,46	
Nombre d'ingressos anteriors	Contra les persones	548	0,67	1,47	**
	Contra la llibertat sexual	81	0,36	1,15	
	Contra la propietat	1.409	1,61	3,30	
	Drogues	609	0,42	1,39	
	Trànsit	227	0,39	1,03	
	Altres	535	0,95	2,13	
	Total	3.409	1,03	2,51	
Nombre regressions a 1r grau	Contra les persones	495	0,13	0,60	**
	Contra la llibertat sexual	79	0,06	0,25	
	Contra la propietat	970	0,26	0,77	
	Drogues	607	0,04	0,20	
	Trànsit	198	0,05	0,45	
	Altres	390	0,04	0,21	
	Total	2.739	0,13	0,56	
Nombre regressions a 2n grau	Contra les persones	495	0,17	0,47	**
	Contra la llibertat sexual	79	0,22	0,52	
	Contra la propietat	970	0,32	0,62	
	Drogues	607	0,19	0,50	
	Trànsit	198	0,06	0,24	
	Altres	390	0,19	0,52	
	Total	2.739	0,22	0,53	
Nombre de dependències	Contra les persones	548	9,77	6,21	**
	Contra la llibertat sexual	81	12,05	5,94	
	Contra la propietat	1.409	10,02	7,25	
	Drogues	609	11,27	5,69	
	Trànsit	227	5,42	3,69	
	Altres	535	6,77	5,30	
	Total	3.409	9,44	6,55	
Nombre d'incidents molt greus	Contra les persones	548	1,05	4,88	**
	Contra la llibertat sexual	81	0,70	1,68	
	Contra la propietat	1.409	1,46	3,85	
	Drogues	609	0,33	1,29	
	Trànsit	227	0,26	2,22	
	Altres	535	0,22	0,76	
	Total	3.409	0,90	3,32	

Variables	Tipus de delict	N	Mitjana	DT	Sig.
Nombre d'incidents greus	Contra les persones	548	1,35	4,84	
	Contra la llibertat sexual	81	1,01	1,91	
	Contra la propietat	1.409	2,19	5,65	
	Drogues	609	0,72	2,19	**
	Trànsit	227	0,24	1,82	
	Altres	535	0,34	1,16	
	Total	3.409	1,34	4,35	
Edat en el primer ingrés a presó	Contra les persones	543	33,11	10,13	
	Contra la llibertat sexual	81	37,15	12,65	
	Contra la propietat	1.364	27,82	8,18	
	Drogues	604	33,27	9,54	**
	Trànsit	224	35,58	10,01	
	Altres	532	36,25	11,64	
	Total	3.348	31,74	10,21	
Edat en el delict	Contra les persones	543	33,86	9,80	
	Contra la llibertat sexual	80	36,51	11,23	
	Contra la propietat	1.403	29,72	8,84	
	Drogues	609	33,10	9,89	**
	Trànsit	227	34,75	9,75	
	Altres	535	36,18	10,54	
	Total	3.397	32,50	9,91	
Edat en la sortida 2010	Contra les persones	548	38,83	9,83	
	Contra la llibertat sexual	81	44,68	12,23	
	Contra la propietat	1.409	34,06	9,21	
	Drogues	609	39,75	10,49	**
	Trànsit	227	37,97	9,75	
	Altres	535	40,64	11,43	
	Total	3.409	37,30	10,44	
Total pena (dies)	Contra les persones	548	1136,92	1842,77	
	Contra la llibertat sexual	81	2098,06	1807,85	
	Contra la propietat	1.409	1017,65	1527,97	
	Drogues	609	1843,80	1016,63	**
	Trànsit	227	256,27	418,29	
	Altres	535	543,52	882,41	
	Total	3.409	1084,97	1457,98	

** Valors amb diferències estadísticament significatives; $p \leq 0,01$.

* Valors amb diferències estadísticament significatives; $p \leq 0,05$.

Taula 3.3. Comparativa de les variables categòriques del perfil de la població excarcerada l'any 2010 per delictes de violència de gènere respecte els que cometen altres tipus de delictes contra les persones

Variable	Categoria	Violència de gènere		Resta contra les persones		Total	
		N	%	N	%	N	%
Variabls personals i socials							
Sexe	Home	111	*98,2	404	92,9	515	94,0
	Dona	2	1,8	31	*7,1	33	6,0
Nacionalitat	Espanyol	67	59,3	295	67,8	362	66,1
	Estranger	46	40,7	140	32,2	186	33,9
Àrea geogràfica de procedència	UE	15	32,6	26	18,6	41	22,0
	Resta Europa	1	2,2	3	2,1	4	2,2
	Magrib	11	23,9	49	35,0	60	32,3
	Resta Àfrica	3	6,5	8	5,7	11	5,9
	Centre i Sud-Amèrica	16	34,8	39	27,9	55	29,6
	Àsia	0	0,0	15	10,7	15	8,1
Expedient d'expulsió	Sí	4	12,9	20	17,5	24	16,6
	No	27	87,1	94	82,5	121	83,4
Residència	No domicili fix/Fora Cat	9	8	35	8,0	44	8,0
	Resideix a Cat	104	92,0	400	92,0	504	92,0
Nivell d'estudis	Primària	48	46,6	190	46,3	238	46,4
	ESO/Equiv	42	40,8	174	42,4	216	42,1
	Batxillerat/Equiv	10	9,7	31	7,6	41	8,0
	Universitat/Equiv	3	2,9	15	3,7	18	3,5
Coneixements de català	No l'entén	24	27,6	90	28,6	114	28,4
	L'entén	33	37,9	108	34,3	141	35,1
	S'hi expressa	30	34,5	117	37,1	147	36,6
Coneixements de castellà	No l'entén	0	0,0	7	2,1	7	1,7
	L'entén	10	10,9	39	11,9	49	11,6
	S'hi expressa	82	89,1	283	86,0	365	86,7
Nombre de fills	No té fills	10	11,4	93	*29,2	103	25,4
	1 o 2	60	*68,2	175	55,0	235	57,9
	3 o més	18	20,5	50	15,7	68	16,7
Variabls penals							
Antecedents	Sí	26	23,0	147	*33,8	173	31,6
	No	87	*77,0	288	66,2	375	68,4
Nombre d'ingressos anteriors	Més de 5	1	0,9	7	1,6	8	1,5
	de 2 a 5	8	7,1	69	15,9	77	14,1
	1 ingrés anterior	17	15,0	71	16,3	88	16,1
	Sense antecedents	87	77,0	288	66,2	375	68,4
Temps de condemna	Menys de 2 anys	104	**92,0	185	42,5	289	52,7
	De 2 a 4,9 anys	8	7,1	162	**37,2	170	31,0
	5 anys o més	1	0,9	88	**20,2	89	16,2
OPV	Sí	95	**84,1	134	30,8	229	41,8
	No	18	15,9	301	**69,2	319	58,2

Variable	Categoria	Violència de gènere		Resta contra les persones		Total	
		N	%	N	%	N	%
Responsabilitat Civil	Sí	24	43,6	216	**82,4	240	75,7
	No	31	**56,4	46	17,6	77	24,3
Variabls penitenciaris							
Presó preventiva	Sí	19	17,9	166	**39,4	185	35,1
	No	87	**82,1	255	60,6	342	64,9
Llibertat provisional	No	94	83,2	328	75,4	422	77,0
	Sí	19	16,8	107	24,6	126	23,0
Tipus d'ingrés com a penat	De llibertat	85	75,2	321	73,8	406	74,1
	Altres	1	0,9	10	2,3	11	2,0
	Voluntari	27	23,9	104	23,9	104	23,9
Regressions de grau	Sí	7	6,4	87	**22,6	94	19,0
	No	103	**93,6	298	77,4	401	81,0
Nombre de dependències	20 o més	2	1,8	92	**21,1	94	17,2
	De 10 a 19	14	12,4	120	**27,6	134	24,5
	De 5 a 9	50	**44,2	130	29,9	180	32,8
	D'1 a 4	47	**41,6	93	21,4	140	25,5
Traslats fora Catalunya	No	110	97,3	447	95,9	527	96,2
	Sí	3	2,7	18	4,1	21	3,8
Permisos ordinaris	No	82	**72,6	203	46,7	285	52,0
	Sí	31	27,4	232	**53,3	263	48,0
Trencaments compliment	Sí	3	2,7	25	5,7	28	5,1
	No	110	97,3	410	94,3	520	94,9
Incidents	Sí	17	15,0	177	**40,7	194	35,4
	No	96	**85	258	59,3	354	64,6
Tipus de sortida CP	Llib. Def. 1r on 2n grau	67	**59,3	214	49,2	281	51,3
	Llib. Def. 3r grau	35	**31,0	81	18,6	116	21,2
	Condicional	8	7,1	89	**20,5	97	17,7
	No classificat	3	2,7	51	**11,7	54	9,9

* Valors amb diferències estadísticament significatives; $p \leq 0,05$.

** Valors amb diferències estadísticament significatives; $p \leq 0,01$.

Taula 3.4. Comparativa de les variables quantitatives del perfil de la població excarcerada l'any 2010 per delictes de violència de gènere respecte els que cometen altres tipus de delictes contra les persones

Variables	Delicte de la PB	N	Mitjana	DT	Sig.
Nombre de fills	Violència de gènere	88	1,77	1,22	
	Resta C. les persones	318	1,39	1,29	*
	Total	406	1,47	1,28	
Edat en el 1r ingrés a presó	Violència de gènere	113	35,27	9,84	
	Resta C. les persones	430	32,54	10,14	*
	Total	543	33,11	10,13	
Edat en el delicte PB	Violència de gènere	113	34,92	9,14	
	Resta C. les persones	430	33,58	9,96	
	Total	543	33,86	9,80	
Edat en la sortida 2010	Violència de gènere	113	38,23	9,08	
	Resta C. les persones	435	38,99	10,01	
	Total	548	38,83	9,83	
Temps de condemna (dies)	Violència de gènere	113	313,81	267,87	
	Resta C. les persones	435	1.350,73	2.009,78	**
	Total	548	1.136,92	1.842,77	
N ingressos anteriors	Violència de gènere	113	0,42	1,06	
	Resta C. les persones	435	0,73	1,56	*
	Total	548	0,67	1,47	
N incidents molt greus	Violència de gènere	113	0,26	1,16	
	Resta C. les persones	435	1,25	5,43	*
	Total	548	1,05	4,88	
N incidents greus	Violència de gènere	113	0,41	1,45	
	Resta C. les persones	435	1,59	5,36	*
	Total	548	1,35	4,84	
N dependències	Violència de gènere	113	6,21	3,66	
	Resta C. les persones	435	10,70	6,40	**
	Total	548	9,77	6,21	
N regressions a 1r grau	Violència de gènere	110	0,04	0,23	
	Resta C. les persones	385	0,15	0,67	
	Total	495	0,13	0,60	
N regressions a 2n grau	Violència de gènere	110	0,04	0,19	
	Resta C. les persones	385	0,21	0,52	**
	Total	495	0,17	0,47	

* Valors amb diferències estadísticament significatives; $p \leq 0,05$.

** Valors amb diferències estadísticament significatives; $p \leq 0,01$.

Taula 3.5. Comparativa de les variables del RisCanvi del perfil de la població excarcerada l'any 2010 per delictes de violència de gènere respecte els que cometen altres tipus de delictes contra les persones* Valors amb diferències estadísticament significatives; $p \leq 0,05$.

Variables	Categoria	Violència gènere		Resta c. persones		Total	
		N	%	N	%	N	%
Variabls personals i socials							
Desajustament infantil	Sí	9	17,6	24	26,1	33	23,1
	No	42	82,4	68	73,9	110	76,9
Distància entre residència i CP (km)	Més de 300	2	3,6	5	4,9	7	4,4
	De 100 a 300	5	8,9	10	9,8	15	9,5
	Fins a 100	49	87,5	87	85,3	136	86,1
Nivell Educatiu	Baix	37	66,1	79	75,2	116	72,0
	Mig	18	32,1	24	22,9	42	26,1
	Alt	1	1,8	2	1,9	3	1,9
Problemes d'ocupació	Sí	15	29,4	30	35,7	45	33,3
	No	36	70,6	54	64,3	90	66,7
Manca recursos econòmics	Sí	18	31,0	29	24,8	47	26,9
	No	40	69,0	88	75,2	128	73,1
Absència plans viables de futur	Sí	12	26,1	27	30,3	39	28,9
	No	34	73,9	62	69,7	96	71,1
Antecedents delictius família	Sí	2	3,8	29	**27,9	31	19,7
	No	51	**96,2	75	72,1	126	80,3
Socialització probl. família origen	Sí	12	23,1	29	30,2	41	27,7
	No	40	76,9	67	69,8	107	72,3
Manca suport familiar i social	Sí	16	25,4	24	20,2	40	22,0
	No	47	74,6	95	79,8	142	78,0
Pertinença bandes	Sí	1	1,9	4	4,0	5	3,3
	No	52	98,1	96	96,0	148	96,7
Pertinença grup social de risc	Sí	5	9,8	19	19,4	24	16,1
	No	46	90,2	79	80,6	125	83,9
Rol delictiu destacat	Sí	0	0,0	2	2,0	2	1,3
	No	56	100,0	98	98,0	154	98,7
Víctima violència de gènere (dona)	Sí	0	0,0	1	1,0	1	0,6
	No	55	100,0	101	99,0	156	99,4
Càrregues familiars actuals	Sí	25	46,3	37	37,8	62	40,8
	No	29	53,7	61	62,2	90	59,2
Abús/dependència drogues i alcohol	Sí	21	34,4	31	25,2	52	28,3
	No	40	65,6	92	74,8	132	71,7
Trastorn mental sever	Sí	2	3,6	5	5,1	7	4,5
	No	54	96,4	94	94,9	148	95,5
Comportament sexual de risc	Sí	4	7,5	6	5,9	10	6,5
	No	49	92,5	96	94,1	145	93,5

Variables	Categoria	Violència gènere		Resta c. persones		Total	
		N	%	N	%	N	%
Resposta limitada al tractament	Sí	28	46,7	45	37,5	73	40,6
	No	32	53,3	75	62,5	107	59,4
Trastorn de personalitat	Sí	1	1,9	17	**21,0	18	13,3
	No	53	**98,1	64	79,0	117	86,7
Pobre afrontament de l'estrès	Sí	17	31,5	41	44,1	58	39,5
	No	37	68,5	52	55,9	89	60,5
Conductes autolesives	Sí	5	7,7	30	**25,0	35	18,9
	No	60	**92,3	90	75,0	150	81,1
Baixa capacitat mental i CI	Fins a 85	6	10,9	15	14,7	21	13,4
	Més de 85	49	89,1	87	85,3	136	86,6
Temeritat	Sí	2	3,7	13	13,7	15	10,1
	No	52	96,3	82	86,3	134	89,9
Impulsivitat inestab. emocional	Sí	23	44,2	37	42,5	60	43,2
	No	29	55,8	50	57,5	79	56,8
Irresponsabilitat	Sí	19	40,4	41	49,4	60	46,2
	No	28	59,6	42	50,6	70	53,8
Actitud hostil o valor procriminal	Sí	12	19,4	44	*35,8	56	30,3
	No	50	*80,6	79	64,2	129	69,7
Variables penals							
Delicte base violent	Sí	45	95,7	102	99,0	147	98,0
	No	2	4,3	1	1,0	3	2,0
Edat en el moment delicte base (anys)	Fins a 22	4	7,1	10	9,5	14	8,7
	De 23 a 28	9	16,1	26	24,8	35	21,7
	Més de 28	43	76,8	69	65,7	112	69,6
Intoxicació durant realització delicte	Sí	11	20,8	33	35,5	44	30,1
	No	42	79,2	60	64,5	102	69,9
Víctimes amb lesions	Més d'1	3	5,4	13	12,4	16	9,9
	1 víctima	39	69,6	73	69,5	112	69,6
	0 víctimes	14	25	19	18,1	33	20,5
Durada de la pena (anys)	Fins a 2	51	**91,1	41	39,0	92	57,1
	De 2 a 6	5	8,9	52	**49,5	57	35,4
	Més de 6	0	0,0	12	**11,4	12	7,5
Temps ininterromput a presó (anys)	Fins a 1	49	**87,5	51	48,6	100	62,1
	D'1 a 3	7	12,5	38	**36,2	45	28,0
	Més de 3	0	0,0	16	**15,2	16	9,9
Història de violència prèvia	Sí	28	47,5	68	59,6	96	55,5
	No	31	52,5	46	40,4	77	44,5
Inici de l'activitat delictiva (anys)	Abans 16	3	4,6	14	11,1	17	8,9
	De 17 a 30	30	46,2	74	58,7	104	54,5
	Més de 30	32	*49,2	38	30,2	70	36,6
Increment gravetat delictes	Sí	9	17,3	45	**45,9	54	36,0
	No	43	**82,7	53	54,1	96	64,0
Tipus de víctima	(Ex) Parella o fills	63	**96,9	69	54,8	132	69,1
	Altres coneguts	2	3,1	26	**20,6	28	14,7
	Desconeguts	0	0,0	28	**22,2	28	14,7
	No identificable	0	0,0	3	2,4	3	1,6

Variables	Categoria	Violència gènere		Resta c. persones		Total	
		N	%	N	%	N	%
Variables penitenciàries							
Conflictes amb interns	Sí	0	0,0	31	**30,1	31	19,7
	No	54	**100	72	69,9	126	80,3
Incompliment de mesures	Sí	34	63,0	52	50,5	86	54,8
	No	20	37,0	51	49,5	71	45,2
Expedients disciplinaris	Sí	8	12,5	63	**50	71	37,4
	No	56	**87,5	63	50	119	62,6
Evasions i trencaments	Sí	11	16,9	33	26,2	44	23,0
	No	54	83,1	93	73,8	147	77,0
Valoració global del risc							
Violència autodirigida. Valoració global	Alt	11	16,9	45	*35,7	56	29,3
	Mig	16	24,6	29	23	45	23,6
	Baix	38	*58,5	52	41,3	90	47,1
Violència intrainstitucional. Valoració global	Alt	2	3,1	37	**29,6	39	20,5
	Mig	11	16,9	26	20,8	37	19,5
	Baix	52	**80,0	62	49,6	114	60,0
Reincidència violenta. Valoració global	Alt	10	15,4	41	*33,6	51	27,3
	Mig	29	44,6	39	32	68	36,4
	Baix	26	40,0	42	34,4	68	36,4
Trencament de condemna. Valoració global	Alt	13	20,0	24	19,2	37	19,5
	Mig	6	9,2	15	12	21	11,1
	Baix	46	70,8	86	68,8	132	69,5

* Valors amb diferències estadísticament significatives; $p \leq 0,05$.

** Valors amb diferències estadísticament significatives; $p \leq 0,01$.

Annex 4. Comparativa dels interns en funció de la durada de la condemna (capítol 3.4)

Taula 4.1. Comparativa entre els interns amb penes curtes i llargues en les variables categòriques

Variables	Categories	Menys de 2 a. 2 anys o més				Total	
		N	%	N	%	N	%
Variables personals i socials							
Sexe	Home	1.628	92,2	1.502	91,1	3.130	91,7
	Dona	138	7,8	146	8,9	284	8,3
Nacionalitat	Espanyol	926	52,4	1.013	**61,5	1.939	56,8
	Estranger	840	**47,6	634	38,5	1.474	43,2
Àrea geogràfica de procedència	UE	254	**30,2	74	11,7	328	22,3
	Resta d'Europa	98	**11,7	21	3,3	119	8,1
	Magrib	268	31,9	245	**38,7	513	34,8
	Resta d'Àfrica	37	4,4	68	**10,7	105	7,1
	Centre/Sud-amèrica	131	15,6	194	**30,6	325	22,1
	Àsia	52	6,2	31	4,9	83	5,6
Expedient d'expulsió	Sí	110	18,8	89	15,9	199	17,3
	No	476	81,2	472	84,1	948	82,7
Residència	No domicili/fora Cat.	156	8,8	122	7,4	278	8,1
	Resideix a Cat.	1.610	91,2	1.526	92,6	3.136	91,9
Estudis agrupats	Primària	857	**55,5	749	48,3	1.606	51,9
	ESO/Equivalent	531	34,4	630	**40,6	1.161	37,5
	Batxillerat/Equiv.	113	**7,3	89	5,7	202	6,5
	Universitat/Equiv.	44	2,8	82	**5,3	126	4,1
Coneixements català	No l'entén	483	*36,2	360	31,9	843	34,2
	L'entén	391	29,3	404	*35,8	795	32,3
	S'hi expressa	461	34,5	365	32,3	826	33,5
Coneixements de castellà	No l'entén	65	**4,6	27	2,3	92	3,6
	L'entén	275	**19,7	173	14,6	448	17,3
	S'hi expressa	1.058	75,7	989	**83,2	2.047	79,1
Nombre de fills	No té fills	281	24,0	383	**32,0	664	28,1
	1 o 2 fills	655	**56,0	604	50,5	1.259	53,2
	3 o més fills	233	19,9	209	17,5	442	18,7
Variables penals							
Antecedents penitenciaris	Sí	679	**38,4	532	32,3	1.211	35,5
	No	1.087	61,6	1.116	**67,7	2.203	64,5
Nombre d'ingressos anteriors	Més de 5 ingressos	85	**4,8	45	2,7	130	3,8
	De 2 a 5 ingressos	285	16,1	254	15,4	539	15,8
	1 ingrés anterior	309	**17,5	233	14,1	542	15,9
	Sense antecedents	1.087	61,6	1.116	**67,7	2.203	64,5

Variables	Categories	Menys de 2 a. 2 anys o més				Total	
		N	%	N	%	N	%
Categoria del delict de la PB	C. persones	289	16,4	259	15,7	548	16,1
	C. llib. sexual	10	0,6	71	**4,3	81	2,4
	Contra la propietat	808	**45,9	601	36,5	1.409	41,3
	Drogues	30	1,7	579	**35,1	609	17,9
	Trànsit	218	**12,4	9	0,5	227	6,7
	Altres	406	**23,1	129	7,8	535	15,7
Violència en el delict de la PB	Violent	393	22,3	608	**36,9	1.001	29,4
	No violent	1.368	**77,7	1.040	63,1	2.408	70,6
OPV	Sí	188	*10,6	141	8,6	324	9,6
	No	1.578	89,4	1.507	*91,4	3.085	90,4
Responsabilitat civil	Sí	382	52,7	656	**78,9	1.038	66,7
	No	343	**47,3	175	21,1	518	33,3
Variables penitenciàries							
Presó preventiva	Sí	189	11,5	1.108	68,9	1.297	39,9
	No	1.452	88,5	499	31,1	1.951	60,1
Llibertat provisional	No	1.481	**83,9	1.232	74,8	2.713	79,5
	Sí	285	16,1	416	**25,2	701	20,5
Tipus d'ingrés del penat	Ingrés de llibertat	1.426	**80,7	1.250	75,8	2.676	78,4
	Altres tipus	14	0,8	132	**8,0	146	4,3
	Ingrés voluntari	326	**18,5	266	16,1	592	17,3
Regressions	Sí	118	10,7	538	**32,8	656	24,0
	No	982	**89,3	1.101	67,2	2.083	76,0
Nombre de dependències	20 o més	52	2,9	569	**34,5	621	18,2
	De 10 a 19	211	11,9	568	**34,5	779	22,8
	De 5 a 9	518	**29,3	413	25,1	931	27,3
	D'1 a 4	985	**55,8	98	5,9	1.083	31,7
Trasllat fora de Catalunya	No	1.745	**98,8	1.428	86,7	3.173	92,9
	Sí	21	1,2	220	**13,3	241	7,1
Permisos ordinaris	No	1.403	**79,4	418	25,4	1.821	53,3
	Sí	363	20,6	1.230	**74,6	1.593	46,7
Trencaments	Sí	33	1,9	168	**10,2	201	5,9
	No	1.733	**98,1	1.480	89,8	3.213	94,1
Incidents durant la PB	Sí	312	17,7	859	**52,1	1.171	34,3
	No	1.454	**82,3	789	47,9	2.243	65,7
Tipus de sortida del CP	Llib. def 1r o 2n g.	633	35,1	676	**41,0	1.309	38,3
	Llib. def. 3r grau	362	51,8	337	48,2	699	20,5
	Llib. condicional	98	5,5	622	**37,7	720	21,1
	No classificat	673	**38,1	13	0,8	686	20,1

** Valors amb diferències estadísticament significatives; $p \leq 0,01$.

* Valors amb diferències estadísticament significatives; $p \leq 0,05$.

Taula 4.2. Comparativa entre els interns amb penes curtes i llargues en les variables quantitatives

Variables	Temps condemna	N	Mitjana	DT	Sig.
Nombre de fills	Menys de 2 anys	1.169	1,56	1,54	**
	2 anys o més	1.196	1,39	1,37	
	Total	2.365	1,47	1,46	
Nombre d'ingressos anteriors	Menys de 2 anys	1.766	1,20	2,92	**
	2 anys o més	1.648	0,84	1,94	
	Total	3.414	1,03	2,51	
Nombre regressions a 1r grau	Menys de 2 anys	1.100	0,02	0,18	**
	2 anys o més	1.639	0,21	0,70	
	Total	2.739	0,13	0,56	
Nombre regressions a 2n grau	Menys de 2 anys	1.100	0,10	0,32	**
	2 anys o més	1.639	0,31	0,63	
	Total	2.739	0,22	0,53	
Nombre de dependències	Menys de 2 anys	1.766	5,52	4,38	**
	2 anys o més	1.648	13,61	5,88	
	Total	3.414	9,43	6,56	
Nombre d'incidents molt greus	Menys de 2 anys	1.766	0,22	1,10	**
	2 anys o més	1.648	1,62	4,52	
	Total	3.414	0,90	3,32	
Nombre d'incidents greus	Menys de 2 anys	1.766	0,32	2,17	**
	2 anys o més	1.648	2,43	5,64	
	Total	3.414	1,34	4,35	
Edat en el primer ingrés a presó	Menys de 2 anys	1.743	32,28	10,05	**
	2 anys o més	1.610	31,15	10,34	
	Total	3.353	31,74	10,20	
Edat en el delictes pena base	Menys de 2 anys	1.761	33,03	9,93	**
	2 anys o més	1.641	31,92	9,87	
	Total	3.402	32,49	9,91	
Edat en la sortida 2010	Menys de 2 anys	1.766	35,91	10,21	**
	2 anys o més	1.648	38,76	10,49	
	Total	3.414	37,29	10,44	
Total pena (dies)	Menys de 2 anys	1.766	193,55	190,18	**
	2 anys o més	1.648	2036,98	1613,79	
	Total	3.414	1083,41	1457,48	

** Valors amb diferències estadísticament significatives; $p \leq 0,01$.

* Valors amb diferències estadísticament significatives; $p \leq 0,05$.

Annex 5. Comparativa dels interns en funció del tipus de sortida de presó (capítol 3.5)

Taula 5.1. Comparativa entre interns en les variables categòriques en funció del tipus de sortida de presó

Variables	Categories	Tipus d'excrceració									
		LD 1r o 2n grau		LD 3r grau		LC		No classificat		Total	
		N	%	N	%	N	%	N	%	N	%
Variabls personals i socials											
Sexe	Home	1.229	**93,9	662	**94,7	623	86,5	616	89,8	3.130	91,7
	Dona	80	6,1	37	5,3	97	**13,5	70	**10,2	284	8,3
Nacionalitat	Espanyol	813	**62,1	450	**64,4	448	**62,3	228	33,2	1.939	56,8
	Estranger	496	37,9	249	35,6	271	37,7	458	**66,8	1.474	43,2
Àrea geogràfica de procedència	UE	116	23,4	34	13,7	29	10,7	149	**32,5	328	22,3
	Resta d'Europa	36	7,3	6	2,4	9	3,3	68	**14,8	119	8,1
	Magrib	194	**39,1	75	30,2	95	35,1	149	32,5	513	34,8
	Resta d'Àfrica	22	4,4	32	**12,9	30	**11,1	21	4,6	105	7,1
	Centre i Sud-amèrica	96	19,4	92	**37,1	97	**35,8	40	8,7	325	22,1
	Àsia	32	6,5	9	3,6	11	4,1	31	6,8	83	5,6
Expedient d'expulsió	Sí	104	**27,4	19	8,8	12	4,9	64	**20,7	199	17,3
	No	276	72,6	196	**91,2	231	**95,1	245	79,3	948	82,7
Residència	No domicili fix/ fora Cat	112	8,6	37	5,3	49	6,8	80	**11,7	278	8,1
	Resideix a Catalunya	1.197	91,4	662	**94,7	671	93,2	606	88,3	3.136	91,9
Estudis agrupats	Primària	686	**53,9	304	47,9	262	41,4	354	**63,9	1.606	51,9
	ESO/Equivalent	492	38,6	254	40,0	259	**40,9	156	28,2	1.161	37,5
	Batxillerat/Equivalent	60	4,7	53	**8,3	63	**10,0	26	4,7	202	6,5
	Universitat/Equivalent	35	2,7	24	3,8	49	**7,7	18	3,2	126	4,1

Variables	Categories	Tipus d'excrceració									
		LD 1r o 2n grau		LD 3r grau		LC		No classificat		Total	
		N	%	N	%	N	%	N	%	N	%
Coneixements de català	No l'entén	299	29,8	134	28,3	149	30,8	261	**52,0	843	34,2
	L'entén	344	**34,3	169	**35,7	158	32,6	124	24,7	795	32,3
	S'hi expressa	361	**36,0	171	36,1	177	36,6	117	23,3	826	33,5
Coneixements de castellà	No l'entén	25	2,4	4	0,8	16	3,2	47	**9,0	92	3,6
	L'entén	164	15,6	64	12,7	64	12,6	156	**29,7	448	17,3
	S'hi expressa	863	**82,0	435	**86,5	427	**84,2	322	61,3	2.047	79,1
Nombre de fills	No té fills	314	**32,1	122	24,6	103	20,9	125	31,3	664	28,1
	1 o 2 fills	489	50,1	269	54,3	286	**58,0	215	53,8	1.259	53,2
	3 o més fills	174	17,8	104	21,0	104	21,1	60	15,0	442	18,7
Variables penals											
Nombre d'ingressos anteriors	Més de 5 ingressos	61	**4,7	8	1,1	6	0,8	55	**8,0	130	3,8
	De 2 a 5 ingressos	299	**22,8	74	10,6	41	5,7	125	**18,2	539	15,8
	1 ingrés anterior	222	17,0	116	16,6	88	12,2	116	16,9	542	15,9
	Sense antecedents	727	55,5	501	**71,7	585	**81,3	390	56,9	2.203	64,5
Categoria del delictes de la PB	Contra les persones	281	**21,5	116	16,6	97	13,5	54	7,9	548	16,1
	C. la llibertat sexual	52	**4,0	12	1,7	15	2,1	2	0,3	81	2,4
	Contra la propietat	617	**47,1	188	26,9	158	21,9	446	**65,5	1.409	41,3
	Drogues	109	8,3	162	**23,2	336	**46,7	2	0,3	609	17,9
	Trànsit	72	5,5	103	**14,7	23	3,2	29	4,3	227	6,7
	Altres	178	13,6	118	16,9	91	12,6	148	**21,7	535	15,7
Violència en el delictes de la PB	Violent	559	**42,7	182	26,0	182	25,3	78	11,5	1.001	29,4
	No violent	750	57,3	517	**74,0	538	**74,7	603	**88,5	2.408	70,6
OPV	Sí	213	**16,3	66	9,4	43	6,0	7	1,0	329	9,6
	No	1.096	83,7	633	90,6	677	**94,0	679	**99,0	3.085	90,4

Variables	Categories	Tipus d'excrceració									
		LD 1r o 2n grau		LD 3r grau		LC		No classificat		Total	
		N	%	N	%	N	%	N	%	N	%
Responsabilitat civil	Sí	552	**71,7	213	62,8	196	**74,8	77	41,6	1.038	66,7
	No	218	28,3	126	37,2	66	25,2	108	**58,4	518	33,3
Antecedents penitenciaris	Sí	582	**44,5	198	28,3	135	18,8	296	**43,1	1.211	35,5
	No	727	55,5	501	**71,7	585	**81,3	390	56,9	2.203	64,5
Temps de condemna	Menys de 2 anys	633	48,4	362	51,8	98	13,6	673	**98,1	1.766	51,7
	De 2 a 4,9 anys	407	**31,1	176	25,2	371	**51,5	9	1,3	963	28,2
	5 anys o més	269	20,6	161	**23,0	251	**34,9	4	0,6	685	20,1
Variables penitenciaris											
Presó preventiva	Sí	604	**48,9	255	38,5	411	**57,3	27	4,3	1.297	39,9
	No	631	51,1	407	61,5	306	42,7	607	**95,7	1.951	60,1
Llibertat provisional	No	966	73,8	591	**84,5	574	79,7	582	**84,8	2.713	79,5
	Sí	343	**26,2	108	15,5	574	20,3	582	15,2	701	20,5
Tipus d'ingrés del penat	Ingrés de llibertat	1.096	**83,7	477	68,2	445	61,8	658	**95,9	2.676	78,4
	Altres tipus d'ingrés	32	2,4	42	**6,0	66	**9,2	6	0,9	146	4,3
	Ingrés voluntari	181	13,8	180	**25,8	209	**29,0	22	3,2	592	17,3
Regressions	Sí	467	**35,7	97	13,9	91	12,7	1	8,3	656	24,0
	No	842	64,3	602	**86,1	628	**87,3	11	91,7	2.083	76,0
Nombre de dependències	20 o més	412	**31,5	115	16,5	90	12,5	4	0,6	621	18,2
	De 10 a 19	367	**28,0	163	23,3	236	**32,8	13	1,9	779	22,8
	De 5 a 9	340	26,0	238	**34,0	297	**41,3	56	8,2	931	27,3
	D'1 a 4	190	14,5	183	26,2	97	13,5	613	**89,4	613	31,7
Trasllat fora de Catalunya	No	1.226	93,7	646	92,3	621	86,3	681	**99,3	3.173	92,9
	Sí	83	6,3	54	7,7	99	**13,8	5	0,7	241	7,1

Variables	Categories	Tipus d'excarceració									
		LD 1r o 2n grau		LD 3r grau		LC		No classificat		Total	
		N	%	N	%	N	%	N	%	N	%
Permisos ordinaris	No	822	**62,8	202	28,9	115	16,0	682	**99,4	1.821	53,3
	Sí	487	37,2	497	**71,1	605	**84,0	4	0,6	1.593	46,7
Trencaments	Sí	142	**10,8	33	4,7	22	3,1	4	0,6	201	5,9
	No	1.167	89,2	666	95,3	698	**96,9	682	**99,4	3.213	94,1
Incidents durant la PB	Sí	790	**60,4	184	26,3	160	22,2	37	5,4	1.171	34,3
	No	519	39,6	515	**73,7	560	**77,8	649	**94,6	2.243	65,7

** Valors amb diferències estadísticament significatives; $p \leq 0,01$.

* Valors amb diferències estadísticament significatives; $p \leq 0,05$.

Taula 5.2. Comparativa entre interns en les variables quantitatives en funció del tipus de sortida de presó

Variables	Categories	N	Mitjana	DT	Sign.
Nombre de fills	L. Definitiva 1r o 2n grau	977	1,39	1,43	**
	L. Definitiva en 3r grau	495	1,56	1,38	
	L. Condicional	493	1,67	1,68	
	No classificat	400	1,32	1,31	
	Total	2.365	1,47	1,46	
Nombre d'ingressos anteriors	L. Definitiva 1r o 2n grau	1309	1,29	2,51	**
	L. Definitiva en 3r grau	699	0,55	1,21	
	L. Condicional	720	0,34	1,02	
	No classificat	686	1,74	3,92	
	Total	3.414	1,03	2,51	
Nombre regressions a 1r grau	L. Definitiva 1r o 2n grau	1.309	0,24	0,75	**
	L. Definitiva en 3r grau	699	0,02	0,14	
	L. Condicional	719	0,04	0,34	
	No classificat	12	0,08	0,29	
	Total	2.739	0,13	0,56	
Nombre regressions a 2n grau	L. Definitiva 1r o 2n grau	1.309	0,31	0,61	**
	L. Definitiva en 3r grau	699	0,16	0,48	
	L. Condicional	719	0,13	0,40	
	No classificat	12	0,00	0,00	
	Total	2.739	0,22	0,53	
Nombre de dependències	L. Definitiva 1r o 2n grau	1.309	12,43	6,49	**
	L. Definitiva en 3r grau	699	9,55	6,02	
	L. Condicional	720	10,09	5,40	
	No classificat	686	2,87	2,30	
	Total	3.414	9,43	6,55	
Nombre d'incidents molt greus	L. Definitiva 1r o 2n grau	1.309	2,01	5,02	**
	L. Definitiva en 3r grau	699	0,26	0,96	
	L. Condicional	720	0,30	1,33	
	No classificat	686	0,06	0,34	
	Total	3.414	0,90	3,32	
Nombre d'incidents greus	L. Definitiva 1r o 2n grau	1.309	2,83	6,46	**
	L. Definitiva en 3r grau	699	0,55	1,46	
	L. Condicional	720	0,58	1,98	
	No classificat	686	0,10	1,00	
	Total	3.414	1,34	4,35	
Edat en el primer ingrés a presó	L. Definitiva 1r o 2n grau	1.269	30,32	9,74	**
	L. Definitiva en 3r grau	693	33,82	10,27	
	L. Condicional	714	33,69	11,23	
	No classificat	677	30,22	9,10	
	Total	3.353	31,74	10,20	

Variables	Categories	N	Mitjana	DT	Sign.
Edat en el delictes pena base	L. Definitiva 1r o 2n grau	1.304	32,03	9,65	
	L. Definitiva en 3r grau	696	33,76	9,97	
	L. Condicional	718	32,57	10,57	**
	No classificat	684	32,01	9,53	
	Total	3.402	32,49	9,91	
Edat en la sortida 2010	L. Definitiva 1r o 2n grau	1.309	37,24	9,78	
	L. Definitiva en 3r grau	699	39,39	10,41	
	L. Condicional	720	39,14	11,21	**
	No classificat	686	33,30	9,67	
	Total	3.414	37,29	10,44	
Total pena (dies)	L. Definitiva 1r o 2n grau	1.309	1.211,13	1.557,79	
	L. Definitiva en 3r grau	699	1.110,83	1.346,67	
	L. Condicional	720	1.796,38	1.523,76	**
	No classificat	686	63,43	239,10	
	Total	3.414	1.083,41	1.457,48	

** Valors amb diferències estadísticament significatives; $p \leq 0,01$.

* Valors amb diferències estadísticament significatives; $p \leq 0,05$.

Annex 6. Comparativa entre els que compleixen penes de presó i RPS (capítol 3.6)

Taula 6.1. Comparativa entre els condemnats a penes de presó i els que compleixen RPS (responsabilitat personal subsidiària) en les variables categòriques

Variable	Categoria	Condemnats a presó		RPS		Total	
		N	%	N	%	N	%
Variabls personals i socials							
Sexe	Home	2504	92,0	620	90,6	3124	91,7
	Dona	219	8,0	64	9,4	283	8,3
Nacionalitat	Espanyol	1714	**63,0	222	32,5	1936	56,8
	Estranger	1008	37,0	462	**67,5	1470	43,2
Àrea geogràfica de procedència	Unió Europea	173	17,2	154	**33,3	327	22,3
	Resta d'Europa	52	5,2	67	**14,5	119	8,1
	Magrib	364	36,1	149	32,3	513	34,9
	Resta d'Àfrica	85	**8,4	19	4,1	104	7,1
	Centre i Sud-amèrica	284	**28,2	41	8,9	325	22,1
	Àsia	49	4,9	32	6,9	81	5,5
	Resta del món	0	0,0	0	0,0	0	0,0
Expedient d'expulsió	Sí	130	15,6	67	*21,8	197	17,2
	No	706	*84,4	241	78,2	947	82,8
Residència	Sense domicili/Fora Cat.	201	7,4	75	**11,0	276	8,1
	Resideix a Catalunya	2522	**92,6	609	89,0	3131	91,9
Estudis cursats	Educació primària	1246	49,3	355	**63,3	1601	51,8
	ESO/Equivalent	997	**39,4	163	29,1	1160	37,6
	Batxillerat/Equivalent	175	**6,9	27	4,8	202	6,5
	Universitat/Equivalent	110	4,4	16	2,9	126	4,1
Coneixement del català	No l'entén	577	29,5	265	**52,9	842	34,2
	L'entén	666	**34,0	128	25,5	794	32,3
	S'expressa	716	**36,5	108	21,6	824	33,5
Coneixement del castellà	No l'entén	44	2,1	48	**9,2	92	3,6
	L'entén	292	14,2	154	**29,5	446	17,3
	S'expressa	1725	**83,7	320	61,3	2045	79,2
N de fills	No té fills	544	27,8	117	29,0	661	28,0
	1 o 2 fills	1037	53,0	222	55,1	1259	53,3
	3 o més fills	377	19,3	64	15,9	441	18,7
Variabls penals							
Antecedents penitenciaris	Sí	903	33,2	307	**44,9	1210	35,5
	No	1820	**66,8	377	55,1	2197	64,5
N ingressos anteriors	Més de 5 anteriors	77	2,8	53	**7,7	130	3,8
	De 2 a 5 anteriors	404	14,8	135	**19,7	539	15,8
	1 ingrés anterior	422	15,5	119	17,4	541	15,9
	Sense antecedents	1820	**66,8	377	55,1	2197	64,5

Variable	Categoria	Condemnats a presó		RPS		Total	
		N	%	N	%	N	%
Delicte principal de la pena base	Contra les persones	499	**18,3	47	6,9	546	16,0
	C. la llibertat sexual	80	**2,9	1	0,1	81	2,4
	Contra la propietat	977	35,9	430	**63,2	1407	41,4
	Drogues	608	**22,3	1	0,1	609	17,9
	Trànsit	183	6,7	44	6,5	227	6,7
	Altres	375	13,8	157	**23,1	532	15,6
Violència en el delicte principal	Violent	940	**34,5	59	8,7	999	29,4
	No violent	1782	65,5	621	**91,3	2403	70,6
Temps de condemna	Menys de 2 anys	1077	39,6	683	**99,9	1760	51,7
	De 2 a 5 anys	961	**35,3	1	0,1	962	28,2
	5 anys o més	685	**25,2	0	0,0	685	20,1
OPV	Sí	324	**11,9	5	0,7	329	9,7
	No	2399	88,1	679	**99,3	3078	90,3
Responsabilitat Civil	Sí	954	**70,5	82	41,4	1036	66,8
	No	400	29,5	116	**58,6	516	33,2
Variabls penitenciaris							
Presó preventiva	Sí	1286	**49,3	11	1,7	1297	40,0
	No	1322	50,7	622	**98,3	1944	60,0
Llibertat provisional	No	2119	77,8	588	**86,0	2707	79,5
	Sí	604	**22,2	96	14,0	700	20,5
Tipus d'ingrés com a penat	Ingrés de llibertat	2018	74,1	653	**95,5	2671	78,4
	Altres tipus d'ingrés	144	**5,3	2	0,3	146	4,3
	Ingrés voluntari	561	**20,6	29	4,2	590	17,3
Regressions de grau pena base	Sí	649	**24,4	7	8,6	656	24,0
	No	2006	75,6	74	**91,4	2080	76,0
N ubicacions en dependències diferents	20 o més	618	**22,7	3	0,4	621	18,2
	De 10 a 19	757	**27,8	21	3,1	778	22,8
	De 5 a 9	870	**32,0	60	8,8	930	27,3
	D'1 a 4	478	17,6	600	**87,7	1078	31,6
Traslats fora de Catalunya	No	2482	91,1	684	**100,0	3166	92,9
	Sí	241	**8,9	0	0,0	241	7,1
Gaudiment de permisos ordinaris	No	1145	42,0	670	**98,0	1815	53,3
	Sí	1578	**58,0	14	2,0	1592	46,7
Trencaments	Sí	198	**7,3	3	0,4	201	5,9
	No	2525	92,7	681	**99,6	3206	94,1
Incidents durant la pena base	Sí	1127	**41,4	43	6,3	1170	34,3
	No	1596	58,6	641	**93,7	2237	65,7

* Valors amb diferències estadísticament significatives; $p \leq 0,05$.

** Valors amb diferències estadísticament significatives; $p \leq 0,01$.

Taula 6.2. Comparativa entre els condemnats a penes de presó i els que compleixen RPS (responsabilitat personal subsidiària) en les variables quantitatives

Variable	Tipus de penat	N	Mitjana	DT	Sig.
Nombre de fills	Condemnats a presó	1.958	1,49	1,48	
	RPS	403	1,39	1,38	
	Total	2.361	1,47	1,46	
Nombre d'ingressos anteriors	Condemnats a presó	2.723	,85	1,96	
	RPS	684	1,75	3,92	**
	Total	3.407	1,03	2,51	
Nombre regressions a 1r grau	Condemnats a presó	2.655	0,14	0,57	
	RPS	81	0,01	0,11	*
	Total	2.736	0,13	0,56	
Nombre regressions a 2n grau	Condemnats a presó	2.655	0,23	0,54	
	RPS	81	0,07	0,26	**
	Total	2.736	0,22	0,53	
Nombre de dependències	Condemnats a presó	2.723	11,05	6,27	
	RPS	684	3,00	2,39	**
	Total	3.407	9,44	6,55	
Nombre d'incidents molt greus (108)	Condemnats a presó	2.723	1,10	3,68	
	RPS	684	0,09	0,50	**
	Total	3.407	0,90	3,32	
Nombre d'incidents greus (109)	Condemnats a presó	2.723	1,65	4,78	
	RPS	684	0,12	1,17	**
	Total	3.407	1,34	4,35	
Edat en el primer ingrés a presó	Condemnats a presó	2.672	31,98	10,42	
	RPS	674	30,74	9,24	**
	Total	3.346	31,73	10,20	
Edat en el delictes pena base	Condemnats a presó	2.712	32,53	10,01	
	RPS	683	32,33	9,53	
	Total	3.395	32,49	9,9	
Edat en la sortida (2010)	Condemnats a presó	2.723	38,16	10,41	
	RPS	684	33,80	9,84	**
	Total	3.407	37,29	10,44	
Total pena dies	Condemnats a presó	2.723	1.347,97	1.521,77	
	RPS	684	39,59	74,66	**
	Total	3.407	1.085,29	1.458,28	

** Valors amb diferències estadísticament significatives; $p \leq 0,01$.

Annex 8. La població avaluada amb el *RisCanvi* (capítol 3.8)

Taula 8.1. Comparativa de les variables categòriques del perfil de la població excarcerada l'any 2010 amb i sense avaluació de *RisCanvi* Complet

Variable	Categoria	Interns sense <i>RisCanvi</i>		Interns amb <i>RisCanvi</i>		Població total penitenciària	
		N	%	N	%	N	%
Variabls personals i socials							
Sexe	Home	2.727	90,8	403	**98,3	3.130	91,7
	Dona	277	**9,2	7	1,7	284	8,3
Nacionalitat	Espanyol	1.660	55,3	279	**68,0	1.939	56,8
	Estranger	1.343	**44,7	131	32,0	1.474	43,2
Àrea geogràfica de procedència	Unió Europea	292	21,8	36	27,5	328	22,3
	Resta d'Europa	117	**8,7	2	1,5	119	8,1
	Magrib	482	**35,9	31	23,7	513	34,8
	Resta d'Àfrica	97	7,2	8	6,1	105	7,1
	Centre i Sud-amèrica	279	20,8	46	**35,1	325	22,1
	Àsia	75	5,6	8	6,1	83	5,6
Expedient d'expulsió	Sí	184	17,5	15	15,8	199	17,3
	No	868	82,5	80	84,2	948	82,7
Residència	Sense domicili/Fora Cat.	254	8,5	24	5,9	278	8,1
	Resideix a Catalunya	2.750	91,5	386	94,1	3.136	91,9
Estudis cursats	Educació primària	1.434	**53,1	172	43,8	1.606	51,9
	ESO/Equivalent	982	36,3	179	**45,5	1.161	37,5
	Batxillerat/Equivalent	171	6,3	31	7,9	202	6,5
	Universitat/Equivalent	115	4,3	11	2,8	126	4,1
Coneixement del català	No l'entén	762	**35,2	81	26,8	843	34,2
	L'entén	694	32,1	101	33,4	795	32,3
	S'expressa	706	32,7	120	**39,7	826	33,5
Coneixement del castellà	No l'entén	89	**3,9	3	,9	92	3,6
	L'entén	420	**18,6	28	8,6	448	17,3
	S'expressa	1.754	77,5	293	**90,4	2.047	79,1
Nombre de fills	No té fills	585	28,5	79	25,3	664	28,1
	1 o 2 fills	1.089	53,0	170	54,5	1.259	53,2
	3 o més fills	379	18,5	63	20,2	442	18,7
Variabls penals							
Ingressos penitenciaris anteriors	Sí	1.091	**36,3	120	29,3	1.211	35,5
	No	1.913	63,7	290	**70,7	2.203	64,5
Nombre d'ingressos anteriors	Més de 5 anteriors	125	**4,2	5	1,2	130	3,8
	De 2 a 5 anteriors	494	**16,4	45	11,0	539	15,8
	1 ingrès anterior	472	15,7	70	17,1	542	15,9
	Sense antecedents	1.913	63,7	290	**70,7	2.203	64,5
Delicte principal de la <i>pena base</i>	Contra les persones	387	12,9	161	**39,3	548	16,1
	Contra la llibertat sexual	33	1,1	48	**11,7	81	2,4
	Contra la propietat	1.339	**44,6	70	17,1	1.409	41,3
	Drogues	584	**19,5	25	6,1	609	17,9
	Trànsit	202	6,7	25	6,1	227	6,7
	Altres	454	15,1	81	**19,8	535	15,7
Violència en el delicte principal	Violent	771	25,7	230	**56,1	1.001	29,4
	No violent	2.228	**74,3	180	43,9	2.408	70,6

Variable	Categoria	Interns sense <i>RisCanvi</i>		Interns amb <i>RisCanvi</i>		Població total penitenciària	
		N	%	N	%	N	%
Temps de condemna	Menys de 2 anys	1.553	51,7	213	52,0	1.766	51,7
	De 2 a 5 anys	849	28,3	114	27,8	963	28,2
	5 anys o més	602	20,0	83	20,2	685	20,1
OPV	Sí	183	6,1	146	**35,6	329	9,6
	No	2.821	**93,9	264	64,4	3.085	90,4
Responsabilitat Civil	Sí	898	66,2	140	70,4	1.038	66,7
	No	459	33,8	59	29,6	518	33,3
Variabls penitenciaris							
Presó preventiva	Sí	1.131	39,6	166	42,3	1.297	39,9
	No	1.725	60,4	226	57,7	1.951	60,1
Llibertat provisional	No	2.388	79,5	325	79,3	2.713	79,5
	Sí	616	20,5	85	20,7	701	20,5
Tipus d'ingrés com a penat	Ingrés de llibertat	2.367	78,8	309	75,4	2.676	78,4
	Altres tipus d'ingrés	139	**4,6	7	1,7	146	4,3
	Ingrés voluntari	498	16,6	94	**22,9	592	17,3
Regressions de grau	Sí	592	**25,4	64	15,7	656	24,0
	No	1.740	74,6	343	**84,3	2.083	76,0
Nombre d'ubicacions en dependències diferents	20 o més dependències	542	18,0	79	19,3	621	18,2
	De 10 a 19 dependències	680	22,6	99	24,1	779	22,8
	De 5 a 9 dependències	792	26,4	139	**33,9	931	27,3
	D'1 a 4 dependències	990	**33,0	93	22,7	1083	31,7
Traslats fora Catalunya	No	2.776	92,4	397	**96,8	3.173	92,9
	Sí	228	**7,6	13	3,2	241	7,1
Gaudiment de permisos ordinaris	No	1.600	53,3	221	53,9	1.821	53,3
	Sí	1.404	46,7	189	46,1	1.593	46,7
Trencaments compliment	Sí	184	6,1	17	4,1	201	5,9
	No	2.820	93,9	393	95,9	3.213	94,1
Incidents durant la pena base	Sí	1.034	34,4	137	33,4	1.171	34,3
	No	1.970	65,6	273	66,6	2.243	65,7
Tipus de sortida del Centre Penitenciari	LD en 1r/2n grau	1.062	35,4	247	**60,2	1.309	38,3
	LD en 3r grau	590	19,6	109	**26,6	699	20,5
	LC	669	**22,3	51	12,4	720	21,1
	No classificat	683	**22,7	3	,7	686	20,1

* Valors amb diferències estadísticament significatives; $p \leq 0,05$.

** Valors amb diferències estadísticament significatives; $p \leq 0,01$.

Taula 8.2. Comparativa de les variables quantitatives del perfil de la població excarcerada l'any 2010 amb i sense avaluació de *RisCanvi* Complet

Variable	Tipus de penat	N	Mitjana	DT	Sig.
Nombre de fills	Interns sense <i>RisCanvi</i>	2053	1,45	1,46	
	Interns amb <i>RisCanvi</i>	312	1,60	1,45	
	Total	2.365	1,47	1,46	
Nombre de dependències	Interns sense <i>RisCanvi</i>	3.004	9,33	6,58	
	Interns amb <i>RisCanvi</i>	410	10,12	6,29	*
	Total	3.414	9,44	6,55	
Nombre d'incidents molt greus (108)	Interns sense <i>RisCanvi</i>	3.004	0,91	33,4	
	Interns amb <i>RisCanvi</i>	410	0,78	3,16	
	Total	3.414	0,90	3,32	
Nombre d'incidents greus (109)	Interns sense <i>RisCanvi</i>	3.004	1,37	4,50	
	Interns amb <i>RisCanvi</i>	410	1,12	3,01	
	Total	3.414	1,34	4,35	
Nombre de regressions a 1r grau	Interns sense <i>RisCanvi</i>	2.332	0,14	0,57	
	Interns amb <i>RisCanvi</i>	407	0,09	0,49	
	Total	2.739	0,13	0,53	
Nombre de regressions a 2n grau	Interns sense <i>RisCanvi</i>	2.332	0,24	0,55	
	Interns amb <i>RisCanvi</i>	407	0,14	0,41	**
	Total	2.739	0,22	0,53	
Nombre d'ingressos anteriors	Interns sense <i>RisCanvi</i>	3.004	1,09	2,63	
	Interns amb <i>RisCanvi</i>	410	0,57	1,24	**
	Total	3.414	1,03	2,51	
Edat en el primer ingrés a presó	Interns sense <i>RisCanvi</i>	2.944	31,43	10,09	
	Interns amb <i>RisCanvi</i>	409	33,95	10,78	**
	Total	3.353	31,74	10,20	
Edat en el delictes pena base	Interns sense <i>RisCanvi</i>	2.993	32,23	9,82	
	Interns amb <i>RisCanvi</i>	409	34,40	10,40	**
	Total	3.402	32,49	9,90	
Edat en la sortida (2010)	Interns sense <i>RisCanvi</i>	3.004	36,98	10,38	
	Interns amb <i>RisCanvi</i>	410	39,55	10,61	**
	Total	3.414	37,29	10,44	
Total pena dies	Interns sense <i>RisCanvi</i>	3.004	1.076,9	1.449,8	
	Interns amb <i>RisCanvi</i>	410	1.130,8	1.513,9	
	Total	3.414	1.083,4	1.457,5	

* Valors amb diferències estadísticament significatives; $p \leq 0,05$.

** Valors amb diferències estadísticament significatives; $p \leq 0,01$.

Annex 9. Reincidents i no reincidents (capítol 4.3)

Taula 9.1. Comparativa entre els reincidents i no reincidents en les variables categòriques

		No reincidents		Reincidents		Total	
		No	%	No	%	No	%
Variables personals							
Sexe	Home	2.360	91,3	770	93,0	3.130	91,7
	Dona	226	8,7	58	7,0	284	8,3
Nacionalitat	Espanyol	1.510	**58,4	429	51,8	1.939	56,8
	Estranger	1.075	41,6	399	**48,2	1.474	43,2
Àrea geogràfica de procedència	UE	217	20,2	111	**27,8	328	22,3
	Resta Europa	73	6,8	46	**11,5	119	8,1
	Magrib	371	34,5	142	35,6	513	34,8
	Resta Àfrica	85	**7,9	20	5,0	105	7,1
	Centre i Sud Amèrica	277	**25,8	48	12,0	325	22,1
	Àsia	51	4,7	32	**8,0	83	5,6
Expedient d'expulsió	Sí	105	12,2	94	**32,6	199	17,3
	No	754	**87,8	194	67,4	948	82,7
Residència	Sense domicili / Fora Catalunya	237	**9,2	41	5,0	278	8,1
	Resideix a Catalunya	2.349	90,8	787	**95,0	3.136	91,9
Estudis	Primària	1.143	49,9	463	**57,7	1.606	51,9
	ESO / Equivalent	878	38,3	283	35,2	1.161	37,5
	Batxillerat / Equivalent	169	**7,4	33	4,1	202	6,5
	Universitat / Equivalent	102	**4,5	24	3,0	126	4,1
Coneixements català	No l'entén	603	34,3	240	34,0	843	34,2
	L'entén	566	32,2	229	32,4	795	32,3
	S'expressa	589	33,5	237	33,6	826	33,5
Coneixements castellà	No l'entén	62	3,3	30	4,1	92	3,6
	L'entén	303	16,3	145	*19,9	448	17,3
	S'expressa	1.495	*80,4	552	75,9	2.047	79,1
Nombre de fills	No té fills	450	25,8	214	**34,6	664	28,1
	1 o 2 fills	942	54,0	317	51,2	1.259	53,2
	3 o més fills	354	**20,3	88	14,2	442	18,7
Variables penals							
Antecedents penitenciaris	Sí	747	28,9	464	**56,0	1.211	35,5
	No	1.839	**71,1	364	44,0	2.203	64,5
Nombre d'ingressos anteriors	Més de 5 ingressos anteriors	45	1,7	85	**10,3	130	3,8
	De 2 a 5 ingressos anteriors	330	12,8	209	**25,2	539	15,8
	1 ingrés anterior	372	14,4	170	**20,5	542	15,9
	Sense antecedents	1.839	**71,1	364	44,0	2.203	64,5
Categoria del	Contra les persones	458	**17,7	90	10,9	548	16,1

		No reincidents		Reincidents		Total	
		No	%	No	%	No	%
delicte <i>pena base</i>	Contra la llibertat sexual	70	**2,7	11	1,3	81	2,4
	Contra la propietat	875	33,9	534	**64,6	1.409	41,3
	Drogues	559	**21,6	50	6,1	609	17,9
	Trànsit	197	**7,6	30	3,6	227	6,7
	Altres	424	**16,4	111	13,4	535	15,7
Violència en el delicte PB	Violent	784	*30,4	217	26,3	1.001	29,4
	No violent	1.799	69,6	609	*73,7	2.408	70,6
Temps condemna	Menys de 2 anys	1.221	47,2	545	**65,8	1.766	51,7
	De 2 a 4,9 anys	804	**31,1	159	19,2	963	28,2
	5 anys o més	561	**21,7	124	15,0	685	20,1
OPV	Sí	280	**10,8	49	5,9	329	9,6
	No	2.306	89,2	779	**94,1	3.085	90,4
Responsabilitat civil	Sí	799	67,0	239	65,7	1.038	66,7
	No	393	33,0	125	34,3	518	33,3
Variables penitenciàries							
Presó preventiva	Sí	1.102	**43,6	195	27,1	1.297	39,9
	No	1.427	56,4	524	**72,9	1.951	60,1
Llibertat provisional	No	2.078	*80,4	635	76,7	2.713	79,5
	Sí	508	19,6	193	*23,3	701	20,5
Tipus d'ingrés penat	Ingrés de llibertat	1.936	74,9	740	**89,4	2.676	78,4
	Altres tipus d'ingrés	125	**4,8	21	2,5	146	4,3
	Ingrés voluntari	525	**20,3	67	8,1	592	17,3
Regressions	Sí	481	21,6	175	**34,4	656	24,0
	No	1.749	**78,4	334	65,6	2.083	76,0
Nombre de dependències	20 o més dependències	416	16,1	205	**24,8	621	18,2
	De 10 a 19 dependències	641	**24,8	138	16,7	779	22,8
	De 5 a 9 dependències	795	**30,7	136	16,4	931	27,3
	D'1 a 4 dependències	734	28,4	349	**42,1	1.083	31,7
Trasllat fora Catalunya	No	2.386	92,3	787	**95,0	3.173	92,9
	Sí	200	**7,7	41	5,0	241	7,1
Permisos ordinaris	No	1.226	47,4	595	**71,9	1.821	53,3
	Sí	1.360	**52,6	233	28,1	1.593	46,7
Trencaments	Sí	145	5,6	56	6,8	201	5,9
	No	2.441	94,4	772	93,2	3.213	94,1
Incidents durant la <i>pena base</i>	Sí	817	31,6	354	**42,8	1.171	34,3
	No	1.769	**68,4	474	57,2	2.243	65,7
Tipus de sortida 2010	LD en 1r o 2n grau	933	36,1	376	**45,4	1.309	38,3
	LD en 3r grau	614	**23,7	85	10,3	699	20,5
	Llibertat condicional	679	**26,3	41	5,0	720	21,1
	No classificat	360	13,9	326	**39,4	686	20,1

* Valors amb diferències estadísticament significatives; $p \leq 0,05$.

** Valors amb diferències estadísticament significatives; $p \leq 0,01$.

Taula 9.2. Comparativa entre els reincidents i no reincidents en les variables quantitatives

Variable	Reincidència	N	Mitjana	DT	Sig.
Nombre de fills	No reincident	1.746	1,54	1,49	**
	Reincident	619	1,27	1,34	
	Total	2.365	1,47	1,46	
Nombre d'ingressos anteriors	No reincident	2.586	0,67	1,67	**
	Reincident	828	2,14	3,94	
	Total	3.414	1,03	2,51	
Nombre de regressions a 1r grau	No reincident	2.230	0,09	0,44	**
	Reincident	509	0,31	0,91	
	Total	2.739	0,13	0,56	
Nombre de regressions a 2n grau	No reincident	2.230	0,21	0,64	**
	Reincident	509	0,29	0,51	
	Total	2.739	0,22	0,53	
Nombre de dependències	No reincident	2.586	9,44	6,28	
	Reincident	828	9,40	7,35	
	Total	3414	9,43	6,55	
Nombre d'incidents molt greus (108)	No reincident	2.586	0,65	2,30	**
	Reincident	828	1,67	5,30	
	Total	3.414	0,90	3,32	
Nombre d'incidents greus (109)	No reincident	2.586	1,00	3,00	**
	Reincident	828	2,40	6,94	
	Total	3.414	1,34	4,35	
Edat en el primer ingrés a presó	No reincident	2.559	32,75	10,49	**
	Reincident	794	28,46	8,44	
	Total	3.353	31,74	10,20	
Edat en el delictes pena base	No reincident	2.578	32,96	10,13	**
	Reincident	824	31,02	9,05	
	Total	3.402	32,94	9,91	
Edat en la sortida (2010)	No reincident	2.586	38,11	10,64	**
	Reincident	824	34,72	9,32	
	Total	3.414	37,29	10,44	
Total pena dies	No reincident	2.586	1.150,29	1.409,69	**
	Reincident	828	873,29	1.580,14	
	Total	3.414	1.083,41	1.457,48	

* Valors amb diferències estadísticament significatives; $p \leq 0,05$.

** Valors amb diferències estadísticament significatives; $p \leq 0,01$.

Taula 9.3. Comparativa entre els reincidents i no reincidents en les variables del RisCanvi

		No reincidents		Reincidents		Total	
		No	%	No	%	No	%
Variabls personals i socials							
Desajust infantil	Sí	58	18,8	17	28,3	75	20,3
	No	251	81,2	43	71,7	294	79,7
Distància entre residència habitual i CP	Més de 300 km.	13	3,9	2	3,0	15	3,7
	De 100 a 300 km.	33	9,8	5	7,6	38	9,5
	Fins a 100 km.	290	86,3	59	89,4	349	86,8
Nivell educatiu	Baix	240	70,8	55	79,7	295	72,3
	Mig	93	27,4	13	18,8	106	26,0
	Alt	6	1,8	1	1,4	7	1,7
Problemes relacionats amb l'ocupació	Sí	91	31,8	29	*48,3	120	34,7
	No	195	*68,2	31	51,7	226	65,3
Manca de recursos econòmics	Sí	123	24,1	41	**40,2	164	26,8
	No	388	**75,9	61	59,8	449	73,2
Absència de plans viables de futur	Sí	78	26,2	24	**43,6	102	28,9
	No	220	**73,8	31	56,4	251	71,1
Antecedents delictius en la família origen	Sí	56	17,1	19	*28,8	75	19,0
	No	272	*82,9	47	71,2	319	81,0
Socialització problemàtica família	Sí	86	26,7	19	31,7	105	27,5
	No	236	73,3	41	68,3	277	72,5
Manca de suport familiar i social	Sí	95	18,4	33	**31,1	128	20,6
	No	420	**81,6	73	68,9	493	79,4
Pertinença bandes/amics delinqüents	Sí	11	3,3	7	**11,3	18	4,6
	No	318	**96,7	55	88,7	373	95,4
Pertinença grup social de risc	Sí	45	14,0	19	**32,2	64	16,8
	No	276	**86,0	40	67,8	316	83,2
Rol delictiu destacat	Sí	3	0,9	1	1,5	4	1,0
	No	333	99,1	64	98,5	397	99,0
Víctima de violència de gènere (dona)	Sí	1	0,3	0	0,0	1	0,3
	No	324	99,7	67	100,0	391	99,7
Càrregues familiars actuals	Sí	123	39,2	19	28,4	142	37,3
	No	191	60,8	48	71,6	239	62,7
Abús o dependència drogues i alcohol	Sí	132	25,2	52	**48,1	184	29,1
	No	392	**74,8	56	51,9	448	70,9
Trastorn mental sever	Sí	15	4,6	3	4,5	18	4,6
	No	313	95,4	63	95,5	376	95,4
Comportament sexual de risc	Sí	54	16,5	6	9,2	60	15,3
	No	274	83,5	59	90,8	333	84,7
Resposta limitada al tractament	Sí	152	29,6	48	**44,4	200	32,2
	No	361	**70,4	60	55,6	421	67,8
Trastorn de personalitat, ira, violència	Sí	28	9,3	12	*20,0	40	11,0
	No	274	*90,7	48	80,0	322	89,0

		No reincidents		Reincidents		Total	
		No	%	No	%	No	%
Pobre afrontament de l'estrès	Sí	124	39,7	27	45,8	151	40,7
	No	188	60,3	32	54,2	220	59,3
Conductes autolesives	Sí	71	13,3	33	**30,3	104	16,2
	No	461	**86,7	76	69,7	537	83,8
Baixa capacitat mental i CI	Fins a 85	38	11,6	6	8,8	44	11,1
	Més de 85	290	88,4	62	91,2	352	88,9
Temeritat	Sí	34	10,6	13	*20,3	47	12,2
	No	287	*89,4	51	79,7	338	87,8
Impulsivitat i inestabilitat emocional	Sí	105	36,8	34	**57,6	139	40,4
	No	180	**63,2	25	42,4	205	59,6
Irresponsabilitat	Sí	115	41,7	32	**61,5	147	44,8
	No	161	**58,3	20	38,5	181	55,2
Actitud hostil o valor procriminal	Sí	107	20,1	47	**42,7	154	24,0
	No	426	**79,9	63	57,3	489	76,0
Variables penals							
Delicte violent	Sí	238	72,6	46	73,0	284	72,6
	No	90	27,4	17	27,0	107	27,4
Edat en el delicte	Fins a 22 anys	39	11,4	14	20,3	53	12,9
	De 23 a 28 anys	69	20,2	15	21,7	84	20,5
	Més de 28 anys	233	68,3	40	58,0	273	66,6
Intoxicació delicte	Sí	91	28,4	21	31,8	112	29,0
	No	229	71,6	45	68,2	274	71,0
Víctimes amb lesions	Més d'1 víctima	37	10,9	5	7,2	42	10,3
	1 víctima	158	46,5	29	42,0	187	45,7
	0 víctimes	145	42,6	35	50,7	180	44,0
Durada de la pena	Fins a 2 anys	181	53,1	39	56,5	220	53,7
	De 2 a 6 anys	112	32,8	17	24,6	129	31,5
	Més de 6 anys	48	14,1	13	18,8	61	14,9
Temps ininterromput presó	Fins a 1 any	234	68,6	44	63,8	278	67,8
	D'1 a 3 anys	78	**22,9	9	13,0	87	21,2
	Més de 3 anys	29	8,5	16	**23,2	45	11,0
Història de violència	Sí	201	39,2	54	*51,9	255	41,3
	No	312	*60,8	50	48,1	362	58,7
Inici activitat delictiva	Fins a 16 anys	32	5,9	18	**16,1	50	7,7
	De 17 a 30 anys	356	65,8	69	61,6	425	65,1
	Més de 30 anys	153	28,3	25	22,3	178	27,3
Increment gravetat	Sí	123	40,2	28	44,4	151	40,9
	No	183	59,8	35	55,6	218	59,1
Tipus de víctima	Parella, Ex-parella i/o fills	185	34,1	40	35,7	225	34,4
	Altres familiars i/o coneguts	63	11,6	9	8,0	72	11,0
	Desconeguts	161	29,7	46	*41,1	207	31,6
	Cap víctima identificable	134	*24,7	17	15,2	151	23,1

		No reincidents		Reincidents		Total	
		No	%	No	%	No	%
Variables penitenciàries							
Conflictes amb interns	Sí	46	13,7	23	**33,8	69	17,1
	No	290	**86,3	45	66,2	335	82,9
Incompliment mesures	Sí	174	52,1	41	62,1	215	53,8
	No	160	47,9	25	37,9	185	46,3
Expedients disciplinaris	Sí	174	32,3	57	**51,4	231	35,5
	No	365	**67,7	54	48,6	419	64,5
Evasions, trencaments, incompliments	Sí	128	23,6	40	**35,7	168	25,7
	No	414	**76,4	72	64,3	486	74,3
Valoració global del risc							
Violència autodirigida	Alt	90	16,6	41	**36,6	131	20,0
	Mig	117	21,5	21	18,8	138	21,1
	Baix	336	**61,9	50	44,6	386	58,9
Violència intrainstitucional	Alt	62	11,4	28	**25,2	90	13,8
	Mig	69	12,7	25	**22,5	94	14,4
	Baix	412	**75,9	58	52,3	470	71,9
Reincidència violenta	Alt	87	16,2	43	**39,1	130	20,1
	Mig	144	26,8	27	24,5	171	26,4
	Baix	307	**57,1	40	36,4	347	53,5
Trencament de condemna	Alt	85	15,7	28	*25,2	113	17,3
	Mig	39	7,2	12	10,8	51	7,8
	Baix	419	*77,2	71	64,0	490	74,9

* Valors amb diferències estadísticament significatives; $p \leq 0,05$.

** Valors amb diferències estadísticament significatives; $p \leq 0,01$.

Annex 10. La reincidència segons determinades variables (capítol 4.4)

Taula 10.1. Anàlisi de contingències de les variables associades a la reincidència segons els antecedents penitenciaris

Variable	Categoria	Amb antecedents penitenciaris		Primaris penitenciaris		Total reincidents	
		N	%	N	%	N	%
Categoria delictiva de la reincidència	Contra les persones	41	8,9	39	10,9	80	9,8
	Contra la llibertat sexual	4	0,9	3	0,8	7	0,9
	Contra la propietat	340	**74,1	217	60,6	557	68,2
	Drogues	23	5,0	34	**9,5	57	7,0
	Trànsit	10	2,2	15	4,2	25	3,1
	Altres	41	8,9	50	**14,0	91	11,1
Violència 1r delictes reincidència	Sí	152	33,1	114	31,8	266	32,6
	No	307	66,9	244	68,2	551	67,4
Violència en qualsevol delictes de reincidència	Sí	217	46,8	162	44,5	449	54,2
	No	247	53,2	202	55,5	379	45,8
Temps que triga a reincidir	0-1 any	311	67,0	226	62,1	537	64,9
	1-2 anys	98	21,1	85	23,4	183	22,1
	2-3 anys	42	9,1	41	11,3	83	10,0
	3-4 anys	13	2,8	12	3,3	25	3,0
Tipus pena reingrés	Presó / preventiva	272	58,6	245	*67,5	517	62,5
	RPS	154	*33,2	92	25,3	246	29,7
	LP	38	8,2	26	7,2	64	7,7
Nombre d'ingressos posteriors	1 sol reingrés	254	54,7	247	**67,9	501	60,5
	2 reingressos o més	210	**45,3	117	32,1	327	39,5

* Valors amb diferències estadísticament significatives; $p \leq 0,05$.

** Valors amb diferències estadísticament significatives; $p \leq 0,01$.

Taula 10.2. Variables quantitatives associades a la reincidència segons els antecedents penitenciaris

Variable	Antecedents penitenciaris	N	Mitjana	DT	Sig.
N ingressos posteriors	Amb antecedents	464	2,51	2,84	**
	Primaris	364	1,78	1,75	
	Total reincidents	828	2,19	2,45	
Edat en reincidir	Amb antecedents	464	37,30	9,06	**
	Primaris	364	33,46	9,45	
	Total reincidents	828	35,61	9,43	
Temps que triguen en reincidir (dies)	Amb antecedents	464	318,01	294,97	
	Primaris	364	359,25	319,39	
	Total reincidents	828	336,14	306,44	

** Valors amb diferències estadísticament significatives; $p \leq 0,01$.

Taula 10.3. Altres delictes comesos en la reincidència, segons si el penat tenia antecedents penitenciaris o era primari

Delicte ¹	Amb antecedents penitenciaris		Primaris penitenciaris		Total	
	N	%	N	%	N	%
Trenc. condemna/ mesura alluny. v.g.	7	36,8	12	63,2%	19	100
Trenc. condemna	6	40,0	9	60,0%	15	100
Falta resp. autoritat	5	41,7	7	58,3%	12	100
Apropiació indeguda	7	58,3	5	41,7%	12	100
Falta aband. instr. perillosos	5	83,3	1	16,7%	6	100
Estafa	4	80,0	1	20,0%	5	100
Danys	1	20,0	4	80,0%	5	100
Falta de danys	0	0,0	4	100%	4	100

¹ La suma d'aquests delictes representa el 87,6% del total de reincidències de la categoria altres.

Taula 10.4. Anàlisi de contingències de les variables associades a la reincidència segons el tipus de delictes comès a la pena base

Variable	Categoria	C. persones		C. llib. sexual		C. propietat		Drogues		Trànsit		Altres		Total reincidents	
		N	%	N	%	N	%	N	%	N	%	N	%	N	%
Categoria del delictes comès a la reincidència	C. persones	21	**23,3	2	18,2	33	6,3	4	8,0	2	6,7	18	**16,8	80	9,8
	C. llib. sexual	1	1,1	4	**36,4	0	0,0	0	0,0	1	3,3	1	0,9	7	0,9
	C. propietat	37	41,1	5	45,5	429	**81,4	17	34,0	12	40,0	56	52,3	556	68,2
	Drogues	7	7,8	0	0,0	18	3,4	23	**46,0	3	10,0	6	5,6	57	7,0
	Trànsit	6	**6,7	0	0,0	6	1,1	3	6,0	8	**26,7	2	1,9	25	3,1
	Altres	18	**20,0	0	0,0	41	7,8	3	6,0	4	13,3	24	**22,4	90	11,0
Violència 1r delictes reincidència	Violent	41	**45,6	9	**81,8	167	31,7	11	22,0	7	23,3	31	29,0	266	32,6
	No violent	49	54,4	2	18,2	360	68,3	39	78,0	23	76,7	76	71,0	549	67,4
Violència qualsevol delictes reincidència	Sí	60	**66,7	10	**90,9	235	44,0	18	36,0	10	33,3	46	41,4	379	45,9
	No	30	33,3	1	9,1	299	56,0	32	64,0	20	66,7	65	58,6	447	54,1
Temps que triga a reincidir	0-1 any	50	55,6	3	27,3	367	**68,7	24	48,0	20	66,7	73	65,8	537	65,0
	1-2 anys	28	**31,1	6	**54,5	106	19,9	15	30,0	4	13,3	22	19,8	181	21,9
	2-3 anys	9	10,0	2	18,2	48	9,0	8	16,0	5	16,7	11	9,9	83	10,0
	3-4 anys	3	3,3	0	0,0	13	2,4	3	6,0	1	3,3	5	4,5	25	3,0
Tipus pena reincidència	Presó	58	64,4	8	72,7	322	60,4	42	**84,0	23	76,7	64	57,7	517	62,7
	RPS	23	25,6	1	9,1	174	**32,6	5	10,0	4	13,3	37	33,3	244	29,6
	LP	9	10,0	2	18,2	37	6,9	3	6,0	3	10,0	10	9,0	64	7,8
N ingressos posteriors	1 sol reingrés	69	**76,7	8	72,7	300	56,2	42	**84,0	22	73,3	59	53,2	500	60,5
	2 reing. o més	21	23,3	3	27,3	234	**43,8	8	16,0	8	26,7	52	46,8	326	39,5

** Valors amb diferències estadísticament significatives; $p \leq 0,01$.

Taula 10.5 Variables quantitatives associades a la reincidència segons el delictes comès a la pena base

Variable	Categoria del delictes comès a la pena base	N	Mitjana	DT	Sig.
Nombre d'ingressos posteriors	Contra les persones	90	1,33	0,67	**
	Contra la llibertat sexual	11	1,36	0,67	
	Contra la propietat	534	2,45	2,69	
	Drogues	50	1,18	0,63	
	Trànsit	30	1,33	0,66	
	Altres	111	2,43	2,76	
	Total reincidents	826	2,19	2,45	
Edat en reincidir	Contra les persones	90	38,56	8,83	**
	Contra la llibertat sexual	11	38,91	10,09	
	Contra la propietat	534	34,33	8,98	
	Drogues	50	39,08	8,21	
	Trànsit	30	37,30	11,61	
	Altres	111	37,20	10,62	
	Total reincidents	826	35,63	9,42	
Temps que triguen en reincidir (dies)	Contra les persones	90	388,67	298,09	*
	Contra la llibertat sexual	11	433,09	261,84	
	Contra la propietat	534	313,16	297,59	
	Drogues	50	448,54	343,12	
	Trànsit	30	351,53	326,88	
	Altres	111	336,50	325,52	
	Total reincidents	826	335,71	306,68	

* Valors amb diferències estadísticament significatives; $p \leq 0,05$.

** Valors amb diferències estadísticament significatives; $p \leq 0,01$.

Taula 10.6 Comparativa de les variables categòriques entre els que cometen un delictes de violència de gènere respecte els que cometen la resta de delictes contra les persones

Variable	Categoria	Violència de gènere		Resta contra les persones	
		N	%	N	%
Categoria del delictes de reingrés	C. Persones	6	20,7	17	23,9
	C. Llibertat sexual	1	3,4	0	0,0
	C. Propietat	5	17,2	33	**46,5
	Drogues	3	10,3	5	7,0
	Trànsit	1	3,4	5	7,0
	Altres	13	**44,8	11	15,5
Violència primer delictes reincidència	Violent	9	31,0	34	47,9
	No violent	20	69,0	37	52,1
Violència qualsevol delictes reincidència	Violent	15	50,0	49	69,0
	No violent	15	50,0	22	31,0
Temps que triga en reincidir	0-1 any	21	70,0	38	53,5
	1-2 anys	4	13,3	24	33,8
	2-3 anys	3	10,0	7	9,9
	3-4 anys	2	6,7	2	2,8

Variable	Categoria	Violència de gènere		Resta contra les persones	
		N	%	N	%
N de reingressos posteriors	1 sol reingrés	25	83,3	55	77,5
	Reingrés crònic	5	16,7	16	22,5
Tipus de pena reingrés	Presó preventiva	25	83,3	44	62,0
	RPS	4	13,3	19	26,8
	LP/CS	1	3,3	8	11,3

* Valors amb diferències estadísticament significatives; $p \leq 0,05$.

** Valors amb diferències estadísticament significatives; $p \leq 0,01$.

Taula 10.7 Comparativa de les variables quantitatives entre els que cometen un delict de violència de gènere respecte els que cometen la resta de delictes contra les persones

Variables	Categoria	N	Mitjana	DT	Sig.
Nombre d'ingressos posteriors	Violència de gènere	30	1,20	0,48	
	Resta contra les persones	71	1,34	0,70	*
Edat en el delict de reincidència	Violència de gènere	30	37,6	9,64	
	Resta contra les persones	71	39,39	9,03	
Temps que triga a reincidir	Violència de gènere	30	353,53	340,31	
	Resta contra les persones	71	389,01	290,99	

* Valors amb diferències estadísticament significatives; $p \leq 0,05$.

** Valors amb diferències estadísticament significatives; $p \leq 0,01$.

Taula 10.8 Comparativa entre els penats per Violència de gènere reincidents i no reincidents en les variables categòriques

Variables	Categoria	No reincidents		Reincidents		Total	
		N	%	N	%	N	%
Variables personals							
Sexe	Home	124	98,4	30	100,0	154	98,7
	Dona	2	1,6	0	0,0	2	1,3
Nacionalitat dicotòmica	Espanyol	80	63,5	18	60,0	98	62,8
	Estranger	46	36,5	12	40,0	58	37,2
Àrea geogràfica de procedència	UE	14	30,4	3	25,0	17	29,3
	Resta Europa	1	2,2	0	0,0	1	1,7
	Magrib	12	26,1	3	25,0	15	25,9
	Resta Àfrica	3	6,5	0	0,0	3	5,2
	Centre i Sud Amèrica	15	32,6	6	50,0	21	36,2
	Àsia	1	2,2	0	0,0	1	1,7
Té expedient d'expulsió?	Sí	6	18,8	2	22,2	8	19,5
	No	26	81,3	7	77,8	33	80,5
Residència	Sense domicili / Fora Catalunya	14	11,1	1	3,3	15	9,6
	Resideix a Catalunya	112	88,9	29	96,7	141	90,4

Variables	Categoria	No reincidents		Reincidents		Total	
		N	%	N	%	N	%
Estudis agrupat	Primària	57	*50,4	9	31,0	66	46,5
	ESO / Equivalent	42	37,2	16	*55,2	58	40,8
	Batxillerat / Equivalent	13	11,5	2	6,9	15	10,6
	Universitat / Equivalent	1	0,9	2	*6,9	3	2,1
Coneixements català	No l'entén	27	28,7	5	18,5	32	26,4
	L'entén	33	35,1	14	51,9	47	38,8
	S'expressa	34	36,2	8	29,6	42	34,7
Coneixements castellà	No l'entén	0	0,0	0	0,0	0	0,0
	L'entén	11	10,9	1	3,7	12	9,4
	S'expressa	90	89,1	26	96,3	116	90,6
Nombre de fills	No té fills	12	12,2	1	4,3	13	10,7
	1 o 2 fills	63	64,3	20	87,0	83	68,6
	3 o més fills	23	23,5	2	8,7	25	20,7
Variables penals							
Antecedents penitenciaris	Sí	32	25,4	8	26,7	40	25,6
	No	94	74,6	22	73,3	116	74,4
Nombre d'ingressos anteriors	Més de 5 ingressos anteriors	0	0,0	1	3,3	1	0,6
	De 2 a 5 ingressos anteriors	10	7,9	2	6,7	12	7,7
	1 ingrés anterior	22	17,5	5	16,7	27	17,3
	Sense antecedents	94	74,6	22	73,3	116	74,4
Categoria del delictes PB	Contra les persones	94	74,6	19	63,3	113	72,4
	Altres	32	25,4	11	36,7	43	27,6
Violència en el delictes PB	Violent	94	74,6	19	63,3	113	72,4
	No violent	32	25,4	11	36,7	43	27,6
Temps condemna	Menys de 2 anys	118	93,7	29	96,7	147	94,2
	De 2 a 4,9 anys	7	5,6	1	3,3	8	5,1
	5 anys o més	1	0,8	0	0,0	1	0,6
Tipus pena	Presó	122	97,6	30	100,0	152	98,1
	RPS	3	2,4	0	0,0	3	1,9
OPV	Sí	89	70,6	19	63,3	108	69,2
	No	37	29,4	11	36,7	48	30,8
Responsabilitat civil	Sí	23	36,5	4	57,1	27	38,6
	No	40	63,5	3	42,9	43	61,4
Variables penitenciàries							
Presó preventiva	Sí	22	18,2	10	*38,5	32	21,8
	No	99	*81,8	16	61,5	115	78,2
Llibertat provisional	No	106	84,1	21	70,0	127	81,4
	Sí	20	15,9	9	30,0	29	18,6
Tipus d'ingrés penat	Ingrés de llibertat	94	74,6	26	86,7	120	76,9
	Altres tipus d'ingrés	1	0,8	0	0,0	1	0,6
	Ingrés voluntari	31	24,6	4	13,3	35	22,4

Variables	Categoria	No reincidents		Reincidents		Total	
		N	%	N	%	N	%
Regressions (Sí/No)	Sí	7	5,7	2	7,4	9	6,0
	No	115	94,3	25	92,6	140	94,0
Nombre de dependències	20 o més dependències	1	0,8	1	3,3	2	1,3
	De 10 a 19 dependències	16	12,7	6	20,0	22	14,1
	De 5 a 9 dependències	53	42,1	13	43,3	66	42,3
Trasllat fora Catalunya	D'1 a 4 dependències	56	44,4	10	33,3	66	42,3
	No	123	97,6	30	100,0	153	98,1
	Sí	3	2,4	0	0,0	3	1,9
Permisos ordinaris	No	90	71,4	25	83,3	115	73,7
	Sí	36	28,6	5	16,7	41	26,3
Trencaments	Sí	2	1,6	2	6,7	4	2,6
	No	124	98,4	28	93,3	152	97,4
Incidents durant la pena base	Sí	19	15,1	10	*33,3	29	18,6
	No	107	*84,9	20	66,7	127	81,4
Tipus de sortida de CP	Llibertat definitiva en 1r/2n grau	74	58,7	19	63,3	93	59,6
	Llibertat definitiva en 3r grau	40	31,7	7	23,3	47	30,1
	Llibertat condicional	8	6,3	0	0,0	8	5,1
	No classificat	4	3,2	4	13,3	8	5,1

* Valors amb diferències estadísticament significatives; $p \leq 0,05$.

** Valors amb diferències estadísticament significatives; $p \leq 0,01$.

Taula 10.9 Comparativa entre els penats per Violència de gènere reincidents i no reincidents en les variables quantitatives

Variable	Reincidència	N	Mitjana	DT	Sig.
Nombre de fills	No reincident	98	1,77	1,26	
	Reincident	23	1,65	0,71	
	Total	121	1,74	1,17	
Nombre d'ingressos anteriors	No reincident	126	0,40	0,85	
	Reincident	30	0,70	1,66	
	Total	156	0,46	1,06	
Nombre regressions a 1r grau	No reincident	122	0,02	0,16	
	Reincident	27	0,07	0,38	
	Total	149	0,03	0,21	
Nombre regressions a 2n grau	No reincident	122	0,03	0,18	
	Reincident	27	0,04	0,19	
	Total	149	0,03	0,18	
Nombre de dependències	No reincident	126	5,98	3,42	
	Reincident	30	7,20	4,54	
	Total	156	6,21	3,68	
Nombre d'incidents molt greus (108)	No reincident	126	0,24	0,99	
	Reincident	30	0,33	1,15	
	Total	156	0,26	1,02	

Variable	Reincidència	N	Mitjana	DT	Sig.
Nombre d'incidents greus (109)	No reincident	126	0,23	0,95	*
	Reincident	30	0,77	2,08	
	Total	156	0,33	1,26	
Edat en el primer ingrés a presó	No reincident	126	36,00	9,98	
	Reincident	30	33,53	8,95	
	Total	156	35,53	9,81	
Edat en el delictes <i>pena base</i>	No reincident	126	35,81	9,45	
	Reincident	30	34,83	9,81	
	Total	156	35,62	9,50	
Edat en la sortida 2010	No reincident	126	39,07	9,45	
	Reincident	30	36,67	9,58	
	Total	156	38,61	9,49	
Total pena (dies)	No reincident	126	296,05	257,41	
	Reincident	30	262,73	147,07	
	Total	156	289,64	240,12	

* Valors amb diferències estadísticament significatives; $p \leq 0,05$.

** Valors amb diferències estadísticament significatives; $p \leq 0,01$.

Taula 10.10 Comparativa entre els penats per *Violència de gènere* reincidentes i no reincidentes en les variables RisCanvi

Variable	Categoria	No reincidentes		Reincidentes		Total	
		N	%	N	%	N	%
Variabls personals i socials							
Desajust infantil	Sí	10	16,7	3	18,8	13	17,1
	No	50	83,3	13	81,3	63	82,9
Distància entre residència habitual i CP	Més de 300 km.	2	3,1	1	6,3	3	3,7
	De 100 a 300 km.	5	7,7	1	6,3	6	7,4
	Fins a 100 km.	58	89,2	14	87,5	72	88,9
Nivell educatiu	Baix	45	69,2	14	82,4	59	72,0
	Mig	20	30,8	2	11,8	22	26,8
	Alt	0	0,0	1	5,9	1	1,2
Problemes relacionats amb l'ocupació	Sí	15	25,4	4	25,0	19	25,3
	No	44	74,6	12	75,0	56	74,7
Manca de recursos econòmics	Sí	19	27,5	6	40,0	25	29,8
	No	50	72,5	9	60,0	59	70,2
Absència de plans viables de futur	Sí	14	24,1	5	41,7	19	27,1
	No	44	75,9	7	58,3	51	72,9
Antecedents delictius en la família origen	Sí	2	3,3	1	6,3	3	3,9
	No	59	96,7	15	93,8	74	96,1
Socialització problemàtica família	Sí	14	22,2	4	26,7	18	23,1
	No	49	77,8	11	73,3	60	76,9

Variable	Categoria	No reincidents		Reincidents		Total	
		N	%	N	%	N	%
Manca de suport familiar i social	Sí	14	19,2	7	41,2	21	23,3
	No	59	80,8	10	58,8	69	76,7
Pertinença bandes/amics delinqüents	Sí	1	1,6	0	0,0	1	1,3
	No	61	98,4	16	100,0	77	98,7
Pertinença grup social de risc	Sí	5	8,3	4	26,7	9	12,0
	No	55	91,7	11	73,3	66	88,0
Rol delictiu destacat	Sí	0	0,0	0	0,0	0	0,0
	No	65	100	17	100,0	82	100,0
Víctima de violència de gènere (dona)	Sí	0	0,0	0	0,0	0	0,0
	No	63	100,0	17	100,0	80	100,0
Càrregues familiars actuals	Sí	30	49,2	4	26,7	34	44,7
	No	31	50,8	11	73,3	42	55,3
Abús o dependència drogues i alcohol	Sí	27	36,5	8	53,3	35	39,3
	No	47	63,5	7	46,7	54	60,7
Trastorn mental sever	Sí	2	3,1	1	5,9	3	3,7
	No	63	96,9	16	94,1	79	96,3
Comportament sexual de risc	Sí	4	6,5	0	0,0	4	5,2
	No	58	93,5	15	100,0	73	94,8
Resposta limitada al tractament	Sí	28	40,0	15	**93,8	43	50,0
	No	42	**60,0	1	6,3	43	50,0
Trastorn de personalitat, ira, violència	Sí	1	1,6	1	7,1	2	2,6
	No	62	98,4	13	92,9	75	97,4
Pobre afrontament de l'estrès	Sí	21	33,9	7	46,7	28	36,4
	No	41	66,1	8	53,3	49	63,6
Conductes autolesives	Sí	6	7,9	1	5,6	7,4	7,0
	No	70	92,1	17	94,4	87	92,6
Baixa capacitat mental i CI	Fins a 85	8	12,5	0	0,0	8	9,9
	Més de 85	56	87,5	17	100	73	90,1
Temeritat	Sí	2	3,2	2	13,3	4	5,2
	No	60	96,8	13	86,7	73	94,8
Impulsivitat i inestabilitat emocional	Sí	25	42,4	12	*75,0	37	49,3
	No	34	*57,6	4	25,0	38	50,7
Irresponsabilitat	Sí	17	31,5	8	**72,7	25	38,5
	No	37	**68,5	3	27,3	40	61,5
Actitud hostil o valor procriminal	Sí	15	19,7	8	*50,0	23	25,0
	No	61	*80,3	8	50,0	69	75,0
Variables penals							
Delicte violent	Sí	46	82,1	12	85,7	58	82,9
	No	10	17,9	2	14,3	12	17,1
Edat en el delicte	Fins a 22 anys	3	4,6	2	11,8	5	6,1
	De 23 a 28 anys	13	20	3	17,6	16	19,5
	Més de 28 anys	49	75,4	12	70,6	61	74,4

Variable	Categoria	No reincidents		Reincidents		Total	
		N	%	N	%	N	%
Intoxicació delictes	Sí	12	19,7	3	17,6	15	19,2
	No	49	80,3	14	82,4	63	80,8
Víctimes amb lesions	Més d'1 víctima	3	4,6	0	0,0	3	3,7
	1 víctima	40	61,5	8	47,1	48	58,7
	0 víctimes	22	33,8	9	52,9	31	37,8
Durada de la pena	Fins a 2 anys	60	92,3	17	100,0	77	93,9
	De 2 a 6 anys	5	7,7	0	0,0	5	6,1
	Més de 6 anys	0	0,0	0	0,0	0	0,0
Temps ininterromput presó	Fins a 1 any	56	86,2	17	100,0	73	89,0
	D'1 a 3 anys	9	13,8	0	0,0	9	11,0
	Més de 3 anys	0	0,0	0	0,0	0	0,0
Història de violència	Sí	36	50,7	11	68,8	47	54,0
	No	35	49,3	5	31,3	40	46,0
Inici activitat delictiva	Fins a 16 anys	3	3,9	0	0,0	3	3,2
	De 17 a 30 anys	38	49,4	8	44,4	46	48,4
	Més de 30 anys	36	46,8	10	55,6	46	48,4
Increment gravetat	Sí	12	20,0	4	26,7	16	21,3
	No	48	80,0	11	73,3	59	78,7
Tipus de víctima	(Ex) Parella i/o fill	72	93,5	17	94,4	89	93,7
	Altre conegut/familiar	4	5,2	1	5,6	5	5,3
	Desconeguts	0	0,0	0	0,0	0	0,0
	No identificable	1	1,3	0	0,0	1	1,1
Variables penitenciàries							
Conflictes amb interns	Sí	2	3,1	0	0,0	2	2,5
	No	62	96,9	16	100,0	78	97,5
Incompliment mesures	Sí	42	66,7	17	**100,0	59	73,8
	No	21	**33,3	0	0,0	21	26,3
Expedients disciplinaris	Sí	10	13,0	4	23,5	14	14,9
	No	67	87,0	13	76,5	80	85,1
Evasions, trencaments, incompliments	Sí	12	15,6	5	27,8	17	17,9
	No	65	84,4	13	72,2	78	82,1
Valoració global del risc							
Violència autodirigida	Alt	11	14,3	8	**44,4	19	20,0
	Mig	18	23,4	5	27,8	23	24,2
	Baix	48	**62,3	5	27,8	53	55,8
Violència intrainstitucional	Alt	2	2,6	1	5,6	3	3,2
	Mig	11	14,3	8	**44,4	19	20,0
	Baix	64	**83,1	9	50,0	73	76,8
Reincidència violenta	Alt	8	10,4	8	**44,4	16	16,8
	Mig	30	39,0	9	50,0	39	41,1
	Baix	39	**50,6	1	5,6	40	42,1

Variable	Categoria	No reincidents		Reincidents		Total	
		N	%	N	%	N	%
Trencament de condemna	Alt	14	18,2	6	33,3	20	21,1
	Mig	6	7,8	2	11,1	8	8,4
	Baix	57	74,0	10	55,6	67	70,5

Taula 10.11. Anàlisi de contingències de les variables associades a la reincidència segons el tipus d'excarceració de la pena base

Variable	Categoria	L. Definitiva 1r o 2n grau		L. Definitiva 3r grau		L. Condicional		Total reincidents classificats	
		N	%	N	%	N	%	N	%
Categoria del delictes comès en la reincidència	Contra les persones	49	13,2	13	15,3	3	7,3	65	13,1
	Contra la llib. sexual	5	1,3	1	1,2	0	0,0	6	1,2
	Contra la propietat	246	**66,1	40	47,1	20	48,8	306	61,4
	Drogues	21	5,6	9	10,6	15	**36,6	45	9,0
	Trànsit	13	3,5	8	**9,4	2	4,9	23	4,6
	Altres	38	10,2	14	**16,5	1	2,4	53	10,6
Violència 1r delictes reincidència	Violent	170	**45,7	29	34,1	10	24,4	209	42,0
	No violent	202	54,3	56	65,9	31	**75,6	289	58,0
Violència qualsevol delictes reincidència	Sí	228	**60,6	36	42,4	12	29,3	276	55,0
	No	148	39,4	49	**57,6	29	**70,7	226	45,0
Temps que triga a reincidir	0-1 any	233	**62,0	48	56,5	14	34,1	295	58,8
	1-2 anys	90	23,9	19	22,4	16	**39,0	125	24,9
	2-3 anys	41	10,9	13	15,3	9	**22,0	63	12,5
	3-4 anys	12	3,2	5	5,9	2	4,9	19	3,8
Tipus pena reincidència	Presó	277	73,7	66	77,6	34	85,0	377	75,2
	RPS	70	**18,6	6	7,1	3	7,5	79	15,8
	LP	29	7,7	13	**15,3	3	7,5	45	9,0
Nombre d'ingressos posteriors	1 sol reingrés	270	71,8	68	80,0	33	80,5	371	73,9
	2 reingressos o més	106	28,2	17	20,0	8	19,5	131	26,1

** Valors amb diferències estadísticament significatives; $p \leq 0,01$.

Taula 10.12. Variables quantitatives associades a la reincidència segons el tipus d'excarceració a la pena base

Variable	Tipus d'excarceració de la pena base	N	Mitjana	DT	Sig.
Nombre d'ingressos posteriors	L. Definitiva 1r o 2n grau	376	1,50	1,24	**
	L. Definitiva 3r grau	85	1,29	0,67	
	L. Condicional	41	1,27	1,03	
	Total reincidents classif.	502	1,45	1,15	
Edat en reincidir	L. Definitiva 1r o 2n grau	376	36,78	9,10	**
	L. Definitiva 3r grau	85	38,54	9,75	
	L. Condicional	41	39,12	8,61	
	Total reincidents classif.	502	37,27	9,20	
Temps que triguen en reincidir (dies)	L. Definitiva 1r o 2n grau	376	357,34	305,50	**
	L. Definitiva 3r grau	85	401,46	346,66	
	L. Condicional	41	546,02	325,06	
	Total reincidents classif.	502	380,22	318,06	

** Valors amb diferències estadísticament significatives; $p \leq 0,01$.

Taula 10.13 Comparativa entre els penats per RPS reincidents i no reincidents en les variables categòriques

Variables	Categoria	No reincidents (RPS)		Reincidents (RPS)		Total	
		N	%	N	%	N	%
Variables personals							
Sexe	Home	325	89,8	295	91,6	620	90,6
	Dona	37	10,2	27	8,4	64	9,4
Nacionalitat dicotòmica	Espanyol	135	**37,3	87	27,0	222	32,5
	Estranger	227	62,7	235	**73,0	462	67,5
Àrea geogràfica de procedència	UE	70	30,8	84	35,7	154	33,3
	Resta Europa	32	14,1	35	14,9	67	14,5
	Magrib	76	33,5	73	31,1	149	32,3
	Resta Àfrica	9	4,0	10	4,3	19	4,1
	Centre i Sud Amèrica	29	*12,8	12	5,1	41	8,9
	Àsia	11	4,8	21	8,9	32	6,9
Té expedient d'expulsió?	Sí	12	7,6	55	**36,4	67	21,8
	No	145	**92,4	96	63,6	241	78,2
Residència	Sense domicili / Fora Catalunya	54	**14,9	21	6,5	75	11,0
	Resideix a Catalunya	308	85,1	301	**93,5	609	89,0
Estudis agrupat	Primària	155	59,6	200	66,4	355	63,3
	ESO / Equivalent	81	31,2	82	27,2	163	29,1
	Batxillerat / Equivalent	17	6,5	10	3,3	27	4,8
	Universitat / Equivalent	7	2,7	9	3,0	16	2,9
Coneixements català	No l'entén	117	53,4	148	52,5	265	52,9
	L'entén	56	25,6	72	25,5	128	25,5
	S'expressa	46	21,0	62	22,0	108	21,6

Variables	Categoria	No reincidents (RPS)		Reincidents (RPS)		Total	
		N	%	N	%	N	%
Coneixements castellà	No l'entén	22	9,5	26	9,0	48	9,2
	L'entén	59	25,4	95	32,8	154	29,5
	S'expressa	151	65,1	169	58,3	320	61,3
Nombre de fills	No té fills	50	24,9	67	33,2	117	29,0
	1 o 2 fills	114	56,7	108	53,5	222	55,1
	3 o més fills	37	18,4	27	13,4	64	15,9
Variables penals							
Antecedents penitenciaris	Sí	117	32,3	190	**59,0	307	44,9
	No	245	**67,7	132	41,0	377	55,1
Nombre d'ingressos anteriors	Més de 5 ingressos anteriors	11	3,0	42	**13,0	53	7,7
	De 2 a 5 ingressos anteriors	52	14,4	83	**25,8	135	19,7
	1 ingrés anterior	54	14,9	65	**20,2	119	17,4
	Sense antecedents	245	**67,7	132	41,0	377	55,1
Categoria del delictes PB	Contra les persones	34	**9,4	13	4,1	47	6,9
	Contra la llibertat sexual	1	0,3	0	0,0	1	0,1
	Contra la propietat	195	54,2	235	**73,4	430	63,2
	Drogues	1	0,3	0	0,0	1	0,1
	Trànsit	35	**9,7	9	2,8	44	6,5
	Altres	94	**26,1	63	19,7	157	23,1
Violència en el delictes PB	Violent	38	10,6	21	6,6	59	8,7
	No violent	322	89,4	299	93,4	621	91,3
Temps condemna	Menys de 2 anys	362	100,0	321	99,7	683	99,9
	De 2 a 4,9 anys	0	0,0	1	0,3	1	0,1
	5 anys o més	0	0,0	0	0,0	0	0,0
OPV	Sí	3	0,8	2	0,6	5	0,7
	No	359	99,2	320	99,4	679	99,3
Responsabilitat civil	Sí	50	43,5	32	38,6	82	41,4
	No	65	56,5	51	61,4	116	58,6
Variables penitenciàries							
Presó preventiva	Sí	8	2,3	3	1,0	11	1,7
	No	335	97,7	287	99,0	622	98,3
Llibertat provisional	No	319	88,1	269	83,5	588	86,0
	Sí	43	11,9	53	16,5	96	14,0
Tipus d'ingrés penat	Ingrés de llibertat	338	93,4	315	*97,8	653	95,5
	Altres tipus d'ingrés	1	0,3	1	0,3	2	0,3
	Ingrés voluntari	23	*6,4	6	1,9	29	4,2
Regressions	Sí	4	7,0	3	12,5	7	8,6
	No	53	93,0	21	87,5	74	91,4
Nombre de dependències	20 o més dependències	1	0,3	2	0,6	3	0,4
	De 10 a 19 depend.	9	2,5	12	3,7	21	3,1
	De 5 a 9 dependències	34	9,4	26	8,1	60	8,8
	D'1 a 4 dependències	318	87,8	282	87,6	600	87,7

Variables	Categoria	No reincidents (RPS)		Reincidents (RPS)		Total	
		N	%	N	%	N	%
Trasllat fora Catalunya	No	362	100,0	322	100,0	684	100,0
	Sí	0	0,0	0	0,0	0	0,0
Permisos ordinaris	No	350	96,7	320	*99,4	670	98,0
	Sí	12	*3,3	2	0,6	14	2,0
Trencaments	Sí	1	0,3	2	0,6	3	0,4
	No	361	99,7	320	99,4	681	99,6
Incidents durant la PB	Sí	18	5,0	25	7,8	43	6,3
	No	344	95,0	297	92,2	641	93,7
Grup d'estudi	Llibertat definitiva en 1r/2n grau	29	8,0	19	5,9	48	7,0
	Llibertat definitiva en 3r grau	27	**7,5	3	0,9	30	4,4
	Llibertat condicional	0	0,0	0	0,0	0	0,0
	No classificat	306	84,5	300	**93,2	606	88,6

* Valors amb diferències estadísticament significatives; $p \leq 0,05$.

** Valors amb diferències estadísticament significatives; $p \leq 0,01$.

Taula 10.14 Comparativa entre els penats per RPS reincidents i no reincidents en les variables quantitatives

Variable	Reincidència	N	Mitjana	DT	Sig.
Nombre de fills	No reincident	201	1,48	1,32	
	Reincident	202	1,31	1,44	
	Total	403	1,39	1,38	
Nombre d'ingressos anteriors	No reincident	362	0,95	2,49	
	Reincident	322	2,66	4,92	**
	Total	684	1,75	3,92	
Nombre regressions a 1r grau	No reincident	57	0,02	0,13	
	Reincident	24	0,00	0,00	
	Total	81	0,01	0,11	
Nombre regressions a 2n grau	No reincident	57	0,05	0,23	
	Reincident	24	0,13	0,34	
	Total	81	0,07	0,26	
Nombre de dependències	No reincident	362	2,89	2,19	
	Reincident	322	3,13	2,59	
	Total	684	3,00	2,39	
Nombre d'incidents molt greus (108)	No reincident	362	0,05	0,28	
	Reincident	322	0,13	0,66	*
	Total	684	0,09	0,50	
Nombre d'incidents greus (109)	No reincident	362	0,06	0,36	
	Reincident	322	0,19	1,66	
	Total	684	0,12	1,17	
Edat en el primer ingrés a presó	No reincident	358	32,21	9,84	
	Reincident	316	29,09	8,23	**
	Total	674	30,74	9,24	

Variable	Reincidència	N	Mitjana	DT	Sig.
Edat en el delictes <i>pena base</i>	No reincident	362	32,93	9,93	
	Reincident	321	31,65	9,02	
	Total	683	32,33	9,53	
Edat en la sortida 2010	No reincident	362	34,73	10,26	
	Reincident	322	32,75	9,25	**
	Total	684	33,80	9,84	
Total pena (dies)	No reincident	362	46,44	69,26	
	Reincident	322	31,90	79,70	*
	Total	684	39,59	74,66	

* Valors amb diferències estadísticament significatives; $p \leq 0,05$.

** Valors amb diferències estadísticament significatives; $p \leq 0,01$.

Taula 10.15 Variables quantitatives associades a la reincidència segons el tipus de pena

Variable	Tipus pena	N	Mitjana	DT	Sig.
Nombre d'ingressos posteriors	Condemnats a presó	506	1,44	1,14	
	RPS	322	3,37	3,33	**
	Total reincidentes	828	2,19	2,45	
Edat en reincidir	Condemnats a presó	506	36,98	9,21	
	RPS	322	33,45	9,37	**
	Total reincidentes	828	35,61	9,43	
Temps que triguen en reincidir (dies)	Condemnats a presó	506	385,73	322,09	
	RPS	322	258,22	262,23	**
	Total reincidentes	828	336,14	306,44	

** Valors amb diferències estadísticament significatives; $p \leq 0,01$.

Taula 10.16. Anàlisi de contingències de les variables associades a la reincidència segons el tipus de pena

Variable	Categoria	Condemnats a presó		RPS		Total reincidents	
		N	%	N	%	N	%
Categoria del delictes comès en la reincidència	Contra les persones	68	**13,6	12	3,8	80	9,8
	Contra la llibertat sexual	5	1,0	2	0,6	7	0,9
	Contra la propietat	305	60,9	252	**79,7	557	68,2
	Drogues	45	**9,0	12	3,8	57	7,0
	Trànsit	23	**4,6	2	0,6	25	3,1
	Altres	55	1,0	36	11,4	91	11,1
Violència 1r delictes reincidència	Violent	215	**42,9	51	16,1	266	32,6
	No violent	286	57,1	265	**83,9	551	67,4
Violència qualsevol delictes reincidència	Sí	279	**55,1	100	31,1	379	45,8
	No	227	44,9	222	**68,9	449	54,2
Temps que triga a reincidir	0-1 any	294	58,1	243	**75,5	537	64,9
	1-2 anys	126	**24,9	57	17,7	183	22,1
	2-3 anys	65	**12,8	18	5,6	83	10,0
	3-4 anys	21	**4,2	4	1,2	25	3,0
Tipus pena reingrés	Presó	385	**76,2	132	41,0	517	62,5
	RPS	75	14,9	171	**53,1	246	29,7
	LP	45	8,9	19	5,6	64	7,7
Nombre d'ingressos posteriors	1 sol reingrés	378	**74,7	123	38,2	501	60,5
	2 reingressos o més	128	25,3	199	**61,8	327	39,5

** Valors amb diferències estadísticament significatives; $p \leq 0,01$.

Annex 11. El reingressat per delict anterior a la *pena base* (capítol 4.5)

Taula 11.1. Diferències entre el perfil del reingressat per causa antiga i el reincident en les variables categòriques

Variables	Categories	Reincidència		Causa anterior		Total	
		N	%	N	%	N	%
Variabls personals i socials							
Sexe	Home	770	93,0	236	94,0	1.006	93,2
	Dona	58	7,0	15	6,0	73	6,8
Nacionalitat	Espanyol	429	51,8	150	*59,8	579	53,7
	Estranger	399	*48,2	101	40,2	500	46,3
Àrea geogràfica de procedència	UE	111	27,8	21	20,8	132	26,4
	Resta d'Europa	46	11,5	9	8,9	55	11,0
	Magrib	142	35,6	45	44,6	187	37,4
	Resta d'Àfrica	20	5,0	8	7,9	28	5,6
	Centre/Sud-amèrica	48	12,0	15	14,9	63	7,0
	Àsia	32	8,0	3	3,0	35	0,0
Expedient d'expulsió	Sí	94	*32,6	17	21,3	111	30,2
	No	194	67,4	63	*78,8	257	69,8
Residència	No domicili/fora Cat	41	5,0	12	4,8	53	4,9
	Resideix a Cat	787	95,0	239	95,2	1.026	95,1
Estudis agrupats	Primària	463	57,7	129	54,7	592	57,0
	ESO/Equivalent	283	35,2	87	36,9	370	35,6
	Batxillerat/Equiv.	33	4,1	16	6,8	49	4,7
	Universitat/Equiv.	24	3,0	4	1,7	28	2,7
Coneixements català	No l'entén	240	34,0	58	27,9	298	32,6
	L'entén	229	32,4	58	27,9	287	31,4
	S'hi expressa	237	33,6	92	*44,2	329	36,0
Coneixements de castellà	No l'entén	30	4,1	7	3,3	37	3,9
	L'entén	145	19,9	33	15,6	178	19,0
	S'hi expressa	552	75,9	172	81,1	724	77,1
Nombre de fills	No té fills	214	**34,6	42	24,1	256	32,3
	1 o 2 fills	317	51,2	92	52,9	409	51,6
	3 o més fills	88	14,2	40	**23,0	128	16,1
Variabls penals							
Antecedents penitenciaris	Sí	464	**56,0	102	40,6	566	52,5
	No	364	44,0	149	**59,4	513	47,5
Nombre d'ingressos anteriors	Més de 5 ingressos	85	*10,3	11	4,4	96	8,9
	De 2 a 5 ingressos	209	*25,2	46	18,3	255	23,6
	1 ingrés anterior	170	20,5	45	17,9	215	19,9
	Sense antecedents	364	44,0	149	*59,4	513	47,5

Variables	Categories	Reincidència		Causa anterior		Total	
		N	%	N	%	N	%
Categoria del delictes de la PB	C. persones	90	10,9	47	**18,9	137	12,7
	C. llib. sexual	11	1,3	2	0,8	13	1,2
	Contra la propietat	534	**64,6	114	45,8	648	60,3
	Drogues	50	**6,1	6	2,4	56	5,2
	Trànsit	30	3,6	32	**12,9	62	5,8
	Altres	111	13,4	48	**19,3	159	14,8
Violència en el delictes de la PB	Violent	217	26,3	73	29,3	290	27,0
	No violent	609	73,7	176	70,7	785	73,0
Temps de condemna	Menys de 2 anys	545	65,8	200	**79,7	745	69,0
	De 2 a 4,9 anys	159	19,2	37	14,7	196	18,2
	5 o més anys	124	**15,0	14	10,1	138	12,8
OPV	Sí	49	5,9	32	**12,7	81	7,5
	No	779	**94,1	219	87,3	998	92,5
Responsabilitat civil	Sí	239	65,7	69	59,5	308	64,2
	No	125	34,3	47	40,5	172	35,8
Variabls penitenciaris							
Presó preventiva	Sí	195	27,1	50	24,9	245	26,6
	No	524	72,9	151	75,1	675	73,4
Llibertat provisional	No	635	76,7	193	76,9	828	76,7
	Sí	58	23,3	58	23,1	251	23,3
Tipus d'ingrés del penat	Ingrés de llibertat	740	**84,9	213	84,9	953	88,3
	Altres tipus	21	**2,5	1	0,4	22	2,0
	Ingrés voluntari	67	8,1	37	**14,7	104	9,6
Regressions	Sí	175	**34,4	39	21,8	214	31,1
	No	334	65,6	140	**78,2	474	68,9
Nombre de dependències	20 o més	205	***24,8	27	10,8	232	21,5
	De 10 a 19	138	16,7	49	19,5	187	17,3
	De 5 a 9	136	16,4	67	**26,7	203	18,8
	D'1 a 4	349	42,1	108	43,0	457	42,4
Trasllat fora de Catalunya	No	787	95,0	245	97,6	1.032	95,6
	Sí	41	5,0	6	2,4	47	4,4
Permisos ordinaris	No	595	71,9	186	74,1	781	72,4
	Sí	233	28,1	65	25,9	298	27,6
Trencaments	Sí	56	6,8	16	6,4	72	6,7
	No	772	93,2	235	93,6	1.007	93,3
Incidents durant la PB	Sí	354	**42,8	81	32,3	435	40,3
	No	474	57,2	170	**67,7	644	59,7
Tipus de sortida del CP	LD 1r o 2n grau	376	45,4	130	*51,8	506	46,9
	LD 3r grau	85	10,3	37	*14,7	122	11,3
	L. Condicional	41	5,0	11	4,4	52	4,8
	No classificat	326	*39,4	73	29,1	399	37,0

* Valors amb diferències estadísticament significatives; $p \leq 0,05$.

** Valors amb diferències estadísticament significatives; $p \leq 0,01$.

Taula 11.2. Diferències entre el perfil del reingressat per causa antiga i el reincident en les variables quantitatives

Variable	Reincidència	N	Mitjana	DT	Sig.
Nombre de fills	Reincident	619	1,27	1,34	**
	Causa anterior	174	1,58	1,40	
	Total	793	1,34	1,36	
Nombre d'ingressos anteriors	Reincident	828	2,14	3,94	**
	Causa anterior	251	1,14	2,40	
	Total	1.079	1,91	3,67	
Nombre de regressions a 1r grau	Reincident	509	0,31	0,91	*
	Causa anterior	179	0,13	0,63	
	Total	688	0,26	0,85	
Nombre de regressions a 2n grau	Reincident	509	0,29	0,64	
	Causa anterior	179	0,23	0,57	
	Total	688	0,27	0,62	
Nombre de dependències	Reincident	828	9,40	7,35	**
	Causa anterior	251	7,77	6,10	
	Total	1.079	9,02	7,11	
Nombre d'incidents molt greus (108)	Reincident	828	1,67	5,30	**
	Causa anterior	251	0,52	1,64	
	Total	1.079	1,40	4,73	
Nombre d'incidents greus (109)	Reincident	828	2,40	6,94	**
	Causa anterior	251	0,80	2,69	
	Total	1.079	2,03	6,25	
Edat en el primer ingrés a presó	Reincident	794	28,46	8,44	**
	Causa anterior	247	30,44	10,32	
	Total	1.041	28,93	8,96	
Edat en el delict <i>pena base</i>	Reincident	824	31,02	9,05	
	Causa anterior	251	31,75	10,58	
	Total	1.075	31,19	9,43	
Edat en la sortida (2010)	Reincident	828	34,72	9,32	
	Causa anterior	251	34,98	10,69	
	Total	1.079	34,78	9,65	
Total pena dies	Reincident	828	873,29	1.580,14	**
	Causa anterior	251	505,26	1.121,23	
	Total	1.079	787,68	1.493,73	

* Valors amb diferències estadísticament significatives; $p \leq 0,05$.

** Valors amb diferències estadísticament significatives; $p \leq 0,01$.

Annex 12. L'intern que reingressa a presó de forma reiterada (capítol 4.6)

Taula 12.1. El perfil de l'intern que reingressa de forma reiterada segons les variables categòriques

Variables	Categories	Un sol ingrés		Més d'un		Total	
		N	%	N	%	N	%
Variabls personals i socials							
Sexe	Home	680	94,2	326	91,3	1.006	93,2
	Dona	42	5,8	31	8,7	73	6,8
Nacionalitat	Espanyol	435	**60,2	144	40,3	579	53,7
	Estranger	287	39,8	213	**59,7	500	46,3
Àrea geogràfica de procedència	UE	58	20,2	74	**34,7	132	26,4
	Resta d'Europa	22	7,7	33	**15,5	55	11,0
	Magrib	119	**41,5	68	31,9	187	37,4
	Resta d'Àfrica	19	6,6	9	4,2	28	5,6
	Centre/Sud-amèrica	53	**18,5	10	4,7	63	12,6
	Àsia	16	5,6	19	8,9	35	7,0
Expedient d'expulsió	Sí	59	25,8	52	*37,4	111	30,2
	No	170	*74,2	87	62,6	257	69,8
Residència	No domicili/fora Cat	32	4,4	21	5,9	53	4,9
	Resideix a Cat	690	95,6	336	94,1	1.026	95,1
Estudis agrupats	Primària	371	53,6	221	**63,7	592	57,0
	ESO/Equivalent	260	**37,6	110	31,7	370	35,6
	Batxillerat/Equiv.	41	**5,9	8	2,3	49	4,7
	Universitat/Equiv.	20	2,9	8	2,3	28	2,7
Coneixements català	No l'entén	156	26,4	142	**44,1	298	32,6
	L'entén	197	33,3	90	28,0	287	31,4
	S'hi expressa	239	**40,4	90	28,0	329	36,0
Coneixements de castellà	No l'entén	15	2,5	22	**6,7	37	3,9
	L'entén	93	15,2	85	**25,9	178	19,0
	S'hi expressa	503	**82,3	221	67,4	724	77,1
Nombre de fills	No té fills	171	31,7	85	33,5	256	32,3
	1 o 2 fills	271	50,3	138	54,3	409	51,6
	3 o més fills	97	18,0	31	12,2	128	16,1
Variabls penals							
Antecedents penitenciaris	Sí	340	47,1	226	**63,3	566	52,5
	No	382	**52,9	131	36,7	513	47,5
Nombre d'ingressos anteriors	Més de 5 ingressos	40	5,5	56	**15,7	96	8,9
	De 2 a 5 ingressos	161	22,3	94	26,3	255	23,6
	1 ingrés anterior	139	19,3	76	21,3	215	19,9
	Sense antecedents	382	**52,9	131	36,7	513	47,5

Variables	Categories	Un sol ingrés		Més d'un		Total	
		N	%	N	%	N	%
Categoria del delicte de la PB	C. persones	112	**15,6	25	7,0	137	12,7
	C. llib. sexual	10	1,4	3	0,8	13	1,2
	Contra la propietat	397	55,2	251	**70,5	648	60,3
	Drogues	48	**6,7	8	2,2	56	5,2
	Trànsit	48	**6,7	14	3,9	62	5,8
Violència en el delicte de la PB	Altres	104	14,5	55	15,4	159	14,8
	Violent	231	**32,1	59	16,6	290	27,0
Temps de condemna	No violent	488	67,9	297	**83,4	785	73,0
	Menys de 2 anys	453	62,7	292	**81,8	745	69,0
	De 2 a 4,9 anys	154	**21,3	42	11,8	196	18,2
Tipus de pena	5 anys o més	115	**15,9	23	6,4	138	12,8
	Presó	536	**74,2	142	39,8	678	62,8
OPV	RPS	186	25,8	215	**30,2	401	37,2
	Sí	67	**9,3	14	3,9	81	7,5
Responsabilitat civil	No	655	90,7	343	**96,1	998	92,5
	Sí	235	**67,7	73	54,9	308	64,2
Variables penitenciàries							
Presó preventiva	No	112	32,3	60	**45,1	172	35,8
	Sí	199	**32,9	46	14,6	245	26,6
Llibertat provisional	No	406	67,1	269	**85,4	675	73,4
	Sí	542	75,1	286	80,1	828	76,7
Tipus d'ingrés del penat	Sí	180	24,9	71	19,9	251	23,3
	Ingrés de llibertat	613	84,9	340	**95,2	953	88,3
	Altres tipus	21	**2,9	1	0,3	22	2,0
Regressions	Ingrés voluntari	88	**12,2	16	4,5	104	9,6
	Sí	167	30,9	47	32,0	214	31,1
Nombre de dependències	No	374	69,1	100	68,0	474	68,9
	20 o més	186	**25,8	46	12,9	232	21,5
	De 10 a 19	140	**19,4	47	13,2	187	17,3
	De 5 a 9	155	**21,5	48	13,4	203	18,8
Trasllat fora de Catalunya	D'1 a 4	241	33,4	216	**60,5	457	42,4
	No	681	94,3	351	**98,3	1.032	95,6
Permisos ordinaris	Sí	41	**5,7	6	1,7	47	4,4
	No	474	65,7	307	**86,0	781	72,4
Trencaments	Sí	248	**34,3	50	14,0	298	27,6
	No	57	*7,9	15	4,2	72	6,7
Incidents durant la PB	No	665	92,1	342	*95,8	1.007	93,3
	Sí	328	**45,4	107	30,0	534	40,3
Tipus de sortida de CP	No	394	54,6	250	**70,0	644	59,7
	LD 1r o 2n grau	388	**53,7	118	33,1	506	46,9
	LD 3r grau	102	**14,1	20	5,6	122	11,3
	L. Condicional	44	**6,1	8	2,2	52	4,8
	No classificat	188	26,0	211	**59,1	399	37,0

* Valors amb diferències estadísticament significatives; $p \leq 0,05$.

** Valors amb diferències estadísticament significatives; $p \leq 0,01$.

Taula 12.2. El perfil del que reingressa de forma crònica segons les variables quantitatives

Variables	N ingressos	N	Mitjana	DT	Sig.
Nombre de fills	1 sol reingrés	539	1,38	1,37	
	Reingrés crònic	254	1,24	1,34	
	Total	793	1,34	1,36	
Nombre d'ingressos anteriors	1 sol reingrés	722	1,36	2,50	**
	Reingrés crònic	357	3,03	5,11	
	Total	1.079	1,91	3,66	
Nombre regressions a 1r grau	1 sol reingrés	541	0,24	0,77	
	Reingrés crònic	147	0,34	1,06	
	Total	688	0,26	0,62	
Nombre regressions a 2n grau	1 sol reingrés	541	0,29	0,66	
	Reingrés crònic	147	0,20	0,44	
	Total	688	0,27	0,62	
Nombre de dependències	1 sol reingrés	722	10,15	7,14	**
	Reingrés crònic	357	6,72	6,46	
	Total	1.079	1,40	4,73	
Nombre d'incidents molt greus	1 sol reingrés	722	1,61	5,29	*
	Reingrés crònic	357	0,98	3,28	
	Total	1.079	1,40	4,73	
Nombre d'incidents greus	1 sol reingrés	722	2,18	6,15	
	Reingrés crònic	357	1,74	6,46	
	Total	1.079	2,03	6,25	
Edat en el primer ingrés a presó	1 sol reingrés	695	29,11	9,35	
	Reingrés crònic	346	28,56	8,10	
	Total	1.041	28,93	8,96	
Edat en el delictes pena base	1 sol reingrés	719	30,98	9,62	
	Reingrés crònic	356	31,61	9,02	
	Total	1.075	31,19	9,43	
Edat en la sortida 2010	1 sol reingrés	722	35,12	9,82	
	Reingrés crònic	357	34,10	9,26	
	Total	1.079	34,78	9,65	
Total pena (dies)	1 sol reingrés	722	966,04	1.680,47	**
	Reingrés crònic	357	426,97	917,64	
	Total	1.079	787,68	1493,73	

* Valors amb diferències estadísticament significatives; $p \leq 0,05$.

** Valors amb diferències estadísticament significatives; $p \leq 0,01$.

Annex 13. Dona i presó (capítol 5)

Taula 13.1. Comparativa de les variables categòriques del perfil de la població excarcerada l'any 2010 segons sexe

Variable	Categoria	Homes		Dones		Total	
		N	%	N	%	N	%
Variabls personals i socials							
Nacionalitat	Espanyol	1.764	56,4	175	61,8	1.939	56,8
	Estranger	1.366	43,6	108	38,2	1.474	43,2
Àrea geogràfica de procedència	Unió Europea	298	21,8	30	28,0	328	22,3
	Resta d'Europa	104	7,6	15	**14,0	119	8,1
	Magrib	507	**37,1	6	5,6	513	34,8
	Resta d'Àfrica	102	**7,5	3	2,8	105	7,1
	Centre i Sud-amèrica	273	20,0	52	**48,6	325	22,1
	Àsia	82	**6,0	1	0,9	83	5,6
Expedient d'expulsió	Sí	194	**18,2	5	6,3	199	17,3
	No	874	81,8	74	**93,7	948	82,7
Residència	Sense dom. / Fora Cat.	250	8,0	28	9,9	278	8,1
	Resideix a Catalunya	2.880	92,0	256	90,1	3.136	91,9
Nivell d'estudis	Educació primària	1.475	51,9	131	52,2	1.606	51,9
	ESO/Equivalent	1.075	37,8	86	34,3	1.161	37,5
	Batxillerat/Equivalent	181	6,4	21	8,4	202	6,5
	Universitat/Equivalent	113	4,0	13	5,2	126	4,1
Coneixement de català	No l'entén	756	33,5	87	*42,2	843	34,2
	L'entén	740	*32,8	55	26,7	795	32,3
	S'expressa	762	33,7	64	31,1	826	33,5
Coneixement de castellà	No l'entén	85	3,6	7	3,3	92	3,6
	L'entén	424	*17,9	24	11,2	448	17,3
	S'expressa	1.863	78,5	184	*85,6	2.047	79,1
Nombre de fills	No té fills	618	**29,0	46	19,4	664	28,1
	1 o 2 fills	1.140	53,6	119	50,2	1.259	53,2
	3 o més fills	370	17,4	72	**30,4	442	18,7
Variabls penals							
Antecedents penitenciaris	Sí	1.127	*36,0	84	29,6	1.211	35,5
	No	2.003	64,0	200	*70,4	2.203	64,5
Nombre d'ingressos anteriors	Més de 5 anteriors	119	3,8	11	3,9	130	3,8
	De 2 a 5 anteriors	511	*16,3	28	9,9	539	15,8
	1 ingrés anterior	497	15,9	45	15,8	542	15,9
	Sense antecedents	2.003	64,0	200	*70,4	2.203	64,5
Delicte principal de la <i>pena base</i>	Contra les persones	515	**16,5	33	11,7	548	16,1
	Contra la llib. sexual	79	**2,5	2	0,7	81	2,4
	Contra la propietat	1.288	41,2	121	42,9	1.409	41,3
	Drogues	524	16,8	85	**30,1	609	17,9
	Trànsit	221	**7,1	6	2,1	227	6,7
	Altres	500	16,0	35	12,4	535	15,7

Variable	Categoria	Homes		Dones		Total	
		N	%	N	%	N	%
Violència en el delicte	Violent	944	**30,2	57	20,2	1.001	29,4
	No violent	2.183	69,8	225	**79,8	2.408	70,6
Temps de condemna	Menys de 2 anys	1.628	52,0	138	48,6	1.766	51,7
	De 2 a 5 anys	880	28,1	83	29,2	963	28,2
	5 anys o més	622	19,9	63	22,2	685	20,1
OPV	Sí	320	**10,2	9	3,2	329	3,6
	No	2.810	89,8	275	**96,8	3.085	90,4
Responsabilitat Civil	Sí	1.001	*67,2	37	55,2	1.038	66,7
	No	488	32,8	30	*44,8	518	33,3
Variabls penitenciaris							
Presó preventiva	Sí	1.195	40,0	102	39,7	1.297	39,9
	No	1.796	60,0	155	60,3	1.951	60,1
Llibertat provisional	No	2.474	79,0	239	*84,2	2.713	79,5
	Sí	656	*21,0	45	15,8	701	20,5
Tipus d'ingrés com a penat	Ingrés de llibertat	2.449	78,2	227	79,9	2.676	78,4
	Altres tipus d'ingrés	130	4,2	16	5,6	146	4,3
	Ingrés voluntari	551	17,6	41	14,4	592	17,3
Regressions de grau	Sí	610	24,2	46	21,5	656	24,0
	No	1.915	75,8	168	78,5	2.083	76,0
Nombre de dependències	20 o més	588	**18,8	33	11,6	621	18,2
	De 10 a 19	740	**23,6	39	13,7	779	22,8
	De 5 a 9	834	26,6	97	**34,2	931	27,3
	D'1 a 4	968	30,9	115	**40,5	1.083	31,7
Trasllats fora Catalunya	No	2.907	92,9	266	93,7	3.173	92,9
	Sí	223	7,1	18	6,3	241	7,1
Permisos ordinaris	No	1.670	53,4	151	53,2	1.821	53,3
	Sí	1.460	46,6	133	46,8	1.593	46,7
Trencaments compliment	Sí	191	6,1	10	3,5	201	5,9
	No	2.939	93,9	274	96,5	3.213	94,1
Incidents	Sí	1.084	34,6	87	30,6	1.171	34,3
	No	2.046	65,4	197	69,4	2.243	65,7
Tipus de sortida del CP	LD en 1r/2n grau	1.229	**39,3	80	28,2	1.309	38,3
	LD en 3r grau	662	**21,2	37	13,0	699	20,5
	LC	623	19,9	97	**34,2	720	21,1
	No classificat	616	19,7	70	**24,6	686	20,1

* Valors amb diferències estadísticament significatives; $p \leq 0,05$.

** Valors amb diferències estadísticament significatives; $p \leq 0,01$.

Taula 13.2. Comparativa de les variables quantitatives del perfil de la població excarcerada l'any 2010 segons sexe

Variables	Sexe	N	Mitjana	DT	Sig.
Nombre de fills	Homes	2.128	1,43	1,44	**
	Dones	237	1,86	1,59	
	Total	2.365	1,47	1,46	
Edat 1r ingrés a presó	Homes	3.075	31,69	10,21	
	Dones	278	32,21	10,17	
	Total	3.353	31,74	10,20	
Edat delictes PB	Homes	3.120	32,49	9,91	
	Dones	282	32,50	9,90	
	Total	3.402	32,49	9,91	
Edat sortida 2010	Homes	3.130	37,32	10,46	
	Dones	284	36,89	10,23	
	Total	3.414	37,29	10,44	
Temps de condemna (en dies)	Homes	3.130	1.090,79	1.487,52	
	Dones	284	1.002,02	1.070,72	
	Total	3.414	1.083,41	1.457,48	
N ingressos anteriors	Homes	3.130	1,04	2,50	
	Dones	284	0,90	2,57	
	Total	3.414	1,03	2,51	
N incidents molt greus	Homes	3.130	0,90	3,33	
	Dones	284	0,85	3,16	
	Total	3.414	0,90	3,32	
N incidents greus	Homes	3.130	1,29	4,06	*
	Dones	284	1,85	6,72	
	Total	3.414	1,34	4,35	
N dependències	Homes	3.130	9,60	6,58	**
	Dones	284	7,52	5,90	
	Total	3.414	9,43	6,56	
N regressions a 1r grau	Homes	2.525	0,14	0,58	
	Dones	214	0,10	0,37	
	Total	2.739	0,13	0,56	
N regressions a 2n grau	Homes	2.525	0,23	0,54	
	Dones	214	0,16	0,41	
	Total	2.739	0,22	0,53	

* Valors amb diferències estadísticament significatives; $p \leq 0,05$.

** Valors amb diferències estadísticament significatives; $p \leq 0,01$.

Taula 13.3. Comparativa de les variables categòriques de les dones excarcerades l'any 2010 segons la procedència

Variable	Categoria	Espanyoles		Estrangeres		Total dones	
		N	%	N	%	N	%
Variabls personals i socials							
Residència	Sense dom. / Fora Cat.	7	4,0	21	**19,4	28	9,9
	Resideix a Catalunya	168	**96,0	87	80,6	255	90,1
Nivell d'estudis	Educació primària	87	55,8	44	46,3	131	52,2
	ESO/Equivalent	55	35,3	31	32,6	86	34,3
	Batxillerat/Equivalent	7	4,5	14	*14,7	21	8,4
	Universitat/Equivalent	7	4,5	6	6,3	13	5,2
Coneixement de català	No l'entén	27	22,1	60	**71,4	87	42,2
	L'entén	37	30,3	18	21,4	55	26,7
	S'expressa	58	**47,5	6	7,1	64	31,1
Coneixement de castellà	No l'entén	0	0,0	7	**7,9	7	3,3
	L'entén	7	5,6	17	**19,1	24	11,2
	S'expressa	119	**94,4	65	73,0	184	85,6
Nombre de fills	No té fills	28	19,4	18	19,4	46	19,4
	1 o 2 fills	71	49,3	48	51,6	119	50,2
	3 o més fills	45	31,3	27	29,0	72	30,4
Variabls penals							
Antecedents penitenciaris	Sí	62	**35,4	22	20,4	84	29,7
	No	113	64,6	86	**79,6	199	70,3
Nombre d'ingressos anteriors	Més de 5 anteriors	10	*5,7	1	0,9	11	3,9
	De 2 a 5 anteriors	21	12,0	7	6,5	28	9,9
	1 ingrés anterior	31	17,7	14	13,0	45	15,9
	Sense antecedents	113	64,6	86	*79,6	199	70,3
Delicte principal de la <i>pena base</i>	Contra les persones	26	*14,9	7	6,6	33	11,7
	Contra la llib. sexual	2	1,1	0	0,0	2	0,7
	Contra la propietat	76	43,4	45	42,5	121	43,1
	Drogues	41	23,4	43	*40,6	84	29,9
	Trànsit	5	2,9	1	0,9	6	2,1
	Altres	25	14,3	10	9,4	35	12,5
Violència en el delicte	Violent	47	**26,9	10	9,4	57	20,3
	No violent	128	73,1	96	**90,6	224	79,7
Temps de condemna	Menys de 2 anys	83	47,4	55	50,9	138	48,8
	De 2 a 5 anys	57	32,6	26	24,1	83	29,3
	5 anys o més	35	20,0	27	25,0	62	21,9
OPV	Sí	5	2,9	3	2,8	8	2,8
	No	170	97,1	105	97,2	275	97,2
Responsabilitat Civil	Sí	33	60,0	4	33,3	37	55,2
	No	22	40,0	8	66,7	30	44,8
Variabls penitenciàries							
Presó preventiva	Sí	56	36,1	45	44,6	101	39,5
	No	99	63,9	56	55,4	155	60,5

Variable	Categoria	Espanyoles		Estrangeres		Total dones	
		N	%	N	%	N	%
Llibertat provisional	No	143	81,7	95	88,0	238	84,1
	Sí	32	18,3	13	12,0	45	15,9
Tipus d'ingrés com a penat	Ingrés de llibertat	131	74,9	96	**88,9	227	80,2
	Altres tipus d'ingrés	8	4,6	7	6,5	15	5,3
	Ingrés voluntari	36	**20,6	5	4,6	41	14,5
Regressions de grau	Sí	36	*26,5	10	13,0	43	21,6
	No	100	73,5	67	*87,0	167	78,4
Nombre de dependències	20 o més	27	15,4	6	5,6	33	11,7
	De 10 a 19	26	14,9	13	12,0	39	13,8
	De 5 a 9	56	32,0	41	38,0	97	34,3
	D'1 a 4	66	37,7	48	44,4	114	40,3
Trasllats fora Catalunya	No	165	94,3	101	93,5	266	94,0
	Sí	10	5,7	7	6,5	17	6,0
Permisos ordinaris	No	94	53,7	56	51,9	150	53,0
	Sí	81	46,3	52	48,1	133	47,0
Trencaments compliment	Sí	7	4,0	3	2,8	10	3,5
	No	168	96,0	105	97,2	273	96,5
Incidents	Sí	61	34,9	26	24,1	87	30,7
	No	114	65,1	82	75,9	196	69,3
Tipus de sortida del CP	LD en 1r/2n grau	53	30,3	27	25,0	80	28,3
	LD en 3r grau	19	10,9	18	16,7	37	13,1
	LC	64	36,6	32	29,6	96	33,9
	No classificat	39	22,3	31	28,7	70	24,7

Taula 13.4. Comparativa de les variables quantitatives de les dones excarcerades l'any 2010 segons la procedència

Variables	Nacionalitat	N	Mitjana	DT	Sig.
Nombre de fills	Espanyoles	144	1,92	1,63	
	Estrangeres	93	1,76	1,52	
	Total dones	237	1,86	1,59	
Edat 1r ingrés a presó	Espanyoles	169	33,50	10,90	
	Estrangeres	108	30,24	8,61	**
	Total dones	277	32,23	10,18	
Edat delictes PB	Espanyoles	173	33,98	10,27	
	Estrangeres	108	30,21	8,84	**
	Total dones	281	32,53	9,90	
Edat sortida 2010	Espanyoles	175	38,87	10,57	
	Estrangeres	108	33,78	8,83	**
	Total dones	283	36,93	10,23	
Temps de condemna (en dies)	Espanyoles	175	993,53	1.058,04	
	Estrangeres	108	994,63	1.078,34	
	Total dones	284	993,95	1.063,92	
N ingressos anteriors	Espanyoles	175	1,19	3,02	*

Variables	Nacionalitat	N	Mitjana	DT	Sig.
	Estrangeres	108	0,44	1,48	
	Total dones	283	0,90	2,57	
N incidents molt greus	Espanyoles	175	1,18	3,62	
	Estrangeres	108	0,33	2,17	*
	Total	283	0,86	3,17	
N incidents greus	Espanyoles	175	2,72	8,35	
	Estrangeres	108	0,45	1,68	**
	Total	283	1,86	6,73	
N dependències	Espanyoles	175	8,30	3,42	
	Estrangeres	108	6,31	4,72	**
	Total	283	7,54	5,90	
N regressions a 1r grau	Espanyoles	136	0,12	0,37	
	Estrangeres	77	0,06	0,37	
	Total	213	0,10	0,37	
N regressions a 2n grau	Espanyoles	136	0,19	0,43	
	Estrangeres	77	0,12	0,36	
	Total	213	0,16	0,41	

Taula 13.5. Anàlisi de contingències de les variables associades a la reincidència segons el sexe dels reincidents

Variable	Categoria	Homes		Dones		Total reincidents	
		N	%	N	%	N	%
Categoria delictiva de la reincidència	Contra les persones	79	10,4	1	1,7	80	9,8
	Contra la llibertat sexual	7	0,9	0	0,0	7	0,9
	Contra la propietat	511	67,3	46	79,3	557	68,2
	Drogues	53	7,0	4	6,9	57	7,0
	Trànsit	24	3,2	1	1,7	25	3,1
	Altres	85	11,2	6	10,3	91	11,1
Violència 1r delictes reincidència	Sí	263	**34,7	3	5,2	266	32,6
	No	496	65,3	55	**94,8	551	67,4
Violència qualsevol delictes reincidència	Sí	366	**47,5	13	22,4	379	45,8
	No	404	52,5	45	**77,6	449	54,2
Temps que triga a reincidir	0-1 any	502	65,2	35	60,3	537	64,9
	1-2 anys	167	21,7	16	27,6	183	22,1
	2-3 anys	78	10,1	5	8,6	83	10,0
	3-4 anys	23	3,0	2	3,4	25	3,0
Tipus pena reingrés	Presó / preventiva	490	63,7	27	46,6	517	62,5
	RPS	222	28,9	24	41,4	246	29,7
	LP	57	7,4	7	12,1	64	7,7
N ingressos posteriors	1 sol reingrés	473	*61,4	28	48,3	501	60,5
	2 reingressos o més	297	38,6	30	*51,7	327	39,5

* Valors amb diferències estadísticament significatives; $p \leq 0,05$.

** Valors amb diferències estadísticament significatives; $p \leq 0,01$.

Taula 13.6. Variables quantitatives associades a la reincidència segons el sexe dels reincidents

Variable	Categoria del delictes comès a la pena base	N	Mitjana	DT	Sig.
Nombre d'ingressos posteriors	Homes	770	2,15	2,42	
	Dones	58	2,72	2,73	
	Total reincidents	828	2,19	2,45	
Edat en reincidir	Homes	770	35,61	9,48	
	Dones	58	35,59	8,77	
	Total reincidents	828	35,61	9,42	
Temps que triguen en reincidir (dies)	Homes	770	334,18	306,08	
	Dones	58	362,16	312,72	
	Total reincidents	828	336,14	306,44	

* Valors amb diferències estadísticament significatives; $p \leq 0,05$.

** Valors amb diferències estadísticament significatives; $p \leq 0,01$.

Annex 14. Estrangers i presó (capítol 6)

Taula 14.1. Comparativa de les variables categòriques de la població excarcerada el 2010 segons la nacionalitat

Variable	Categoria	Epanyols		Estrangers		Total	
		N	%	N	%	N	%
Variabls personals i socials							
Sexe	Home	1.764	91,0	1.366	92,7	3.130	91,7
	Dona	175	9,0	108	7,3	283	8,3
Residència	Sense dom./Fora de Cat.	69	3,6	209	**14,2	1.265	3.135
	Resideix a Catalunya	1.870	**96,4	1.265	85,8	85,8	91,9
Nivell d'estudis	Primària	791	44,3	815	**62,2	1.606	51,9
	ESO/Equivalent	824	**46,2	337	25,7	1.161	37,5
	Batxillerat/Equivalent	110	6,2	92	7,0	202	6,5
	Universitat/Equivalent	60	3,4	66	**5,0	126	4,1
Coneixement de català	No l'entén	150	11,2	693	**61,7	843	34,2
	L'entén	456	**34	339	30,2	795	32,3
	S'hi expressa	735	**54,8	91	8,1	826	33,5
Coneixement de castellà	No l'entén	7	0,5	85	**7,1	92	3,6
	L'entén	67	4,8	381	**31,8	448	17,3
	S'hi expressa	1.314	**94,7	733	61,1	2.047	79,1
Variabls penals							
Antecedents penitenciaris	Sí	809	**41,7	402	27,3	1.211	35,5
	No	1.130	58,3	1.072	**72,7	2.202	64,5
Nombre d'ingressos anteriors	Més de 5 anteriors	70	3,6	60	4,1	130	3,8
	De 2 a 5 anteriors	378	**19,5	161	10,9	539	15,8
	1 ingrés anterior	361	**18,6	181	12,3	542	15,9
	Sense antecedents	1.130	58,3	1.072	**72,7	2.202	64,5
Delicte principal de la <i>pena base</i>	Contra les persones	362	**18,7	186	12,6	548	16,1
	Contra la llib. sexual	56	**2,9	25	1,7	81	2,4
	Contra la propietat	751	38,8	658	**44,7	1.409	41,3
	Drogues	262	13,5	346	**23,5	608	17,8
	Trànsit	170	**8,8	57	3,9	227	6,7
	Altres	336	**17,3	199	13,5	535	15,7
Violència en el delicte PB	Violent	659	**34	342	23,2	1.001	29,4
	No violent	1.278	66,0	1.129	**76,8	2.407	70,6
Temps de condemna	Menys de 2 anys	926	47,8	840	**57,0	1.766	51,7
	De 2 a 5 anys	539	27,8	424	28,8	963	28,2
	5 anys o més	474	**24,4	210	14,2	684	20,0
OPV	Sí	207	*10,7	121	8,2	328	9,6
	No	1.732	89,3	1.353	*91,8	3.085	90,4
Responsabilitat civil	Sí	686	**71,1	352	59,6	1.038	66,7
	No	279	28,7	239	**40,4	518	33,3

Variable	Categoria	Epanyols		Estrangers		Total	
		N	%	N	%	N	%
Variabls penitenciaris							
Presó preventiva	Sí	744	40,5	552	39,1	1.296	39,9
	No	1.093	59,5	858	60,9	1.951	60,1
Llibertat provisional	No	1.493	77,0	1.219	**82,7	2.712	79,5
	Sí	446	**23,0	255	17,3	701	20,5
Tipus d'ingrés com a penat	Ingrés de llibertat	1.370	70,7	1.306	**88,6	2676	78,4
	Altres tipus d'ingrés	84	4,3	61	4,1	145	4,2
	Ingrés voluntari	485	**25,0	107	7,3	592	17,3
Regressions de grau	Sí	490	**28,5	166	16,3	656	24,0
	No	1.227	71,5	855	**83,7	2.082	76,0
Nombre de dependències	20 o més	466	**24,0	155	10,5	621	18,2
	De 10 a 19	431	22,2	348	23,6	779	22,8
	De 5 a 9	533	27,5	398	27,0	931	27,3
	D'1 a 4	509	26,3	573	**38,9	1.082	31,7
Trasllats fora de Catalunya	No	1.792	92,4	1.381	93,7	3.173	93,0
	Sí	147	7,6	93	6,3	240	7,0
Gaudiment de permisos ordinaris	No	922	47,6	898	**60,9	1.820	53,3
	Sí	1.017	**52,4	576	39,1	1.593	46,7
Trencaments compliment	Sí	142	**7,3	59	4,0	201	5,9
	No	1.797	92,7	1.415	**96,0	3.212	94,1
Incidents	Sí	731	**37,7	440	29,9	1.171	34,3
	No	1.208	62,3	1.034	**70,1	2.242	65,7
Tipus de sortida del CP	LD en 1r/2n grau	813	**41,9	496	33,6	1.309	38,4
	LD en 3r grau	450	**23,6	249	16,9	699	20,5
	LC	448	**23,1	271	18,4	719	21,1
	No classificat	228	11,8	458	**31,1	686	20,1

* Valors amb diferències estadísticament significatives; $p \leq 0,05$.

** Valors amb diferències estadísticament significatives; $p \leq 0,01$.

Taula 14.2. Comparativa de les variables quantitatives de la població excarcerada el 2010 segons la nacionalitat

Variablen	Nacionalitat	N	Mitjana	DT	Sig.
Nombre de fills	Espanyol	1.493	1,46	1,39	
	Estranger	872	1,50	1,57	
	Total	2.365	1,47	1,46	
Edat 1r ingr3s a pres3	Espanyol	1.889	32,73	11,29	
	Estranger	1.463	30,46	8,44	**
	Total	3.352	31,74	10,21	
Edat en el delicte PB	Espanyol	1.936	33,91	10,61	
	Estranger	1.465	30,62	8,55	**
	Total	3.401	32,50	9,91	
Edat en la sortida 2010	Espanyol	1.939	39,76	10,82	
	Estranger	1.474	34,04	8,93	**
	Total	3.413	37,29	10,44	
Temps de condemna (dies)	Espanyol	1.939	1.300,01	1.719,16	
	Estranger	1.474	796,97	941,45	**
	Total	3.413	1.082,76	1.457,21	
N ingressos anteriors	Espanyol	1.939	1,09	2,10	
	Estranger	1.474	0,95	2,95	
	Total	3.413	1,03	2,51	
N incidents molt greus	Espanyol	1.939	1,14	3,91	
	Estranger	1.474	0,57	2,27	**
	Total	3.413	0,90	3,32	
N incidents greus	Espanyol	1.939	1,85	5,45	
	Estranger	1.474	0,67	1,97	**
	Total	3.413	1,34	4,35	
N depend3ncies	Espanyol	1.939	10,48	6,76	
	Estranger	1.474	8,04	5,99	**
	Total	3.413	9,43	6,55	
N regressions a 1r grau	Espanyol	1.717	0,17	0,66	
	Estranger	1.021	0,07	0,34	**
	Total	2.738	0,13	0,56	
N regressions a 2n grau	Espanyol	1.717	0,28	0,59	
	Estranger	1.021	0,13	0,41	**
	Total	2.738	0,22	0,53	

* Valors amb difer3ncies estadísticaent significatives; $p \leq 0,05$.

** Valors amb difer3ncies estadísticaent significatives; $p \leq 0,01$.

Taula 14.3. Comparativa de les variables categòriques del perfil de la població estrangera excarcerada els anys 2002 i 2010

Variable	Categoria	2008		2013	
		N	%	N	%
Variabls personals i socials					
Sexe	Home	422	*95,7	1366	92,7
	Dona	19	4,3	108	*7,3
Àrea geogràfica de procedència	UE	62	14,1	328	**22,3
	Resta d'Europa	46	10,5	119	8,1
	Magrib	203	**46,1	513	34,8
	Resta Àfrica	41	9,3	105	7,1
	Centre i Sud-amèrica	60	13,6	325	**22,1
	Àsia	28	6,4	83	5,6
Residència	Sense domicili / Fora de Cat.	58	14,3	209	14,2
	Resideix a Catalunya	349	85,7	1265	85,8
Nivell d'estudis	Primària	180	**69	815	62,2
	ESO/Equivalent	72	27,6	337	25,7
	Batxillerat/Equivalent	2	0,8	92	**7,0
	Universitat/Equivalent	6	2,3	66	**5,0
	Formació reglada/altres	1	**0,4	0,0	0,0
Coneixement de català	No l'entén	202	**73,5	693	61,7
	L'entén	52	18,9	339	**30,2
	S'hi expressa	21	7,6	91	8,1
Coneixement de castellà	No l'entén	14	4,9	85	7,1
	L'entén	99	34,7	381	31,8
	S'hi expressa	172	60,4	733	61,1
Nombre de fills	No té fills	272	**62,1	229	26,3
	1 o 2	132	30,1	478	**54,8
	3 o més	34	7,8	165	**18,9
Variabls penals					
Antecedents penitenciaris	Sí	213	**48,3	402	27,3
	No	228	51,7	1072	**72,7
Delicte principal de la pena base	C. persones	27	6,1	186	**12,6
	C. llibertat sexual	7	1,6	25	1,7
	C. propietat	241	**54,6	658	44,7
	Drogues	116	26,3	346	23,5
	Altres	50	11,3	256	**17,4
Violència en el delicte PB	Violent	36	8,2	342	**23,2
	No violent	405	**91,8	1129	76,8
Temps de condemna	Menys de 2 anys	255	59,7	840	57,0
	De 2 a 4,9 anys	125	29,3	424	28,8
	5 anys o més	47	11,0	210	14,2

Variable	Categoria	2008		2013	
		N	%	N	%
Variables penitenciàries					
Regressions de grau	Sí	38	8,6	166	**16,3
	No	403	**91,4	855	83,7
Nombre de dependències	20 o més	28	6,3	155	**10,5
	De 10 a 19	68	15,4	348	**23,6
	De 5 a 9	96	21,8	398	**27,0
	D'1 a 4	249	**56,5	573	38,9
Gaudiment de permisos ordinaris	No	260	59,0	898	60,9
	Sí	181	41,0	576	39,1
Tipus de sortida del CP	Llibertat definitiva	267	85,0	1203	81,6
	Llibertat condicional	47	15,0	271	18,4
Classificació	No classificats	200	**45,4	453	30,7
	Classificats	241	54,6	1020	**69,3

* Valors amb diferències estadísticament significatives; $p \leq 0,05$.

** Valors amb diferències estadísticament significatives; $p \leq 0,01$.

Taula 14.4. Comparativa de les variables quantitatives del perfil de la població estrangera excarcerada els anys 2002 i 2010 (estudis 2008 i 2014 respectivament)

Variables	Any d'estudi	N	Mitjana	DT	Sig.
Nombre de fills	2008	438	0,76	1,35	**
	2014	872	1,50	1,57	
Edat en el 1r ingrés a presó	2008	211	26,55	6,43	**
	2014	1463	30,46	8,44	
Edat en el delictes PB	2008	441	30,55	8,27	
	2014	1465	30,62	8,55	
Temps de condemna (en dies)	2008	427	786,52	1166,33	
	2014	1474	796,97	941,45	
N regressions	2008	441	0,10	0,35	**
	2014	1021	0,21	0,53	
N incidents (total)	2008	441	0,51	1,34	**
	2014	1474	1,25	3,83	
N dependències	2008	441	6,69	7,84	
	2014	1474	8,04	5,99	
N regressions a 1r grau	2008	441	0,06	0,29	
	2014	1021	0,07	0,34	

* Valors amb diferències estadísticament significatives; $p \leq 0,05$.

** Valors amb diferències estadísticament significatives; $p \leq 0,01$.

Taula 14.5. Comparativa de les variables categòriques dels estrangers excarcerats l'any 2010 segons la seva àrea geogràfica de procedència

Variable	Categoria	UE		Resta Europa		Magrib		Resta Àfrica		Centre i Sud-amèrica		Àsia		Total	
		N	%	N	%	N	%	N	%	N	%	N	%	N	%
Variabls personals i socials															
Sexe	Home	298	90,9	104	87,4	507	**98,8	102	**97,1	273	84,0	82	**98,8	1.366	92,7
	Dona	30	9,1	15	**12,6	6	1,2	3	2,9	52	**16,0	1	1,2	107	7,3
Expedient d'expulsió	Sí	-	-	23	19,3	115	**22,4	10	9,5	24	7,4	27	**32,5	-	-
	No	-	-	96	80,7	398	77,6	95	**90,5	301	**92,6	56	67,5	-	-
Residència	Sense dom. / Fora Cat.	86	**26,2	23	19,3	32	6,2	11	10,5	43	13,2	14	16,9	209	14,2
	Resideix a Catalunya	242	73,8	96	80,7	481	**93,8	94	89,5	282	86,8	69	83,1	1.264	85,8
Nivell d'estudis	Educació primària	167	58,2	55	56,7	371	**81,4	63	67,7	97	32,2	62	**81,6	815	62,2
	ESO/Equivalent	84	29,3	23	23,7	66	14,5	23	24,7	131	**43,5	10	13,2	337	25,7
	Batxillerat/Equivalent	23	8	4	4,1	10	2,2	5	5,4	48	**15,9	2	2,6	92	7,0
	Universitat/Equivalent	13	4,5	15	**15,5	9	2	2	2,2	25	**8,3	2	2,6	66	5,0
Coneixement de català	No l'entén	199	**76,5	83	**88,3	172	46,7	41	53,9	158	59	39	69,6	692	61,7
	L'entén	49	18,8	10	10,6	151	**41,0	30	**39,5	83	31	16	28,6	339	30,2
	S'hi expressa	12	4,6	1	1,1	45	**12,2	5	6,6	27	10,1	1	1,8	91	8,1
Coneixement de castellà	No l'entén	41	**15,0	15	**15,5	14	3,5	4	4,7	6	2,2	4	6,1	84	7,0
	L'entén	102	**37,2	42	**43,3	149	**36,9	34	39,5	14	5,2	40	**60,6	381	31,8
	S'hi expressa	131	47,8	40	41,2	241	59,7	48	55,8	251	**92,6	22	33,3	733	61,2
Nombre de fills	No té fills	38	20,3	20	29	119	**44,7	17	25,8	19	7,9	16	36,4	229	26,3
	1 o 2 fills	111	59,4	42	60,9	120	45,1	41	62,1	143	59,6	21	47,7	478	54,8
	3 o més fills	38	20,3	7	10,1	27	10,2	8	12,1	78	**32,5	7	15,9	165	18,9

Variable	Categoria	UE		Resta Europa		Magrib		Resta Àfrica		Centre i Sud-amèrica		Àsia		Total	
		N	%	N	%	N	%	N	%	N	%	N	%	N	%
Variabls penals															
Antecedents penitenciaris	Sí	83	25,3	56	**47,1	166	**32,4	30	28,6	42	12,9	25	30,1	402	27,3
	No	245	74,7	63	52,9	347	67,6	75	71,3	283	**87,1	58	69,9	1.071	72,7
Nombre d'ingressos anteriors	Més de 5 anteriors	15	4,6	7	5,9	26	5,1	5	4,8	2	0,6	5	6	60	4,1
	De 2 a 5 anteriors	34	10,4	20	**16,8	72	**14,0	13	12,4	14	4,3	8	9,6	161	10,3
	1 ingrés anterior	34	10,4	29	**24,4	68	13,3	12	11,4	26	8	12	14,5	181	12,3
	Sense antecedents	245	74,7	63	52,9	347	67,6	75	71,4	283	**87,1	58	69,9	1.071	72,7
Delicte principal de la pena base	Contra les persones	41	12,6	4	3,4	60	11,7	11	10,5	55	**16,9	15	18,1	186	12,7
	Contra la llib. sexual	4	1,2	0	0	10	1,9	1	1	8	2,5	2	2,4	25	1,7
	Contra la propietat	192	**59,1	90	**75,6	240	46,8	19	18,1	76	23,4	41	49,4	658	44,8
	Drogues	28	8,6	6	5	128	25	55	**52,4	119	**36,6	9	10,8	345	23,5
	Trànsit	11	3,4	1	0,8	20	3,9	3	2,9	21	**6,5	1	1,2	57	3,9
	Altres	49	15,1	18	15,1	55	10,7	16	15,2	46	14,2	15	18,1	199	13,5
Violència en el delicte PB	Violent	62	19,1	11	9,2	142	**27,7	15	14,3	88	**27,1	24	28,9	342	23,3
	No violent	263	**80,9	108	**90,8	371	72,3	90	**85,7	237	72,9	59	71,1	1.128	76,7
Temps de condemna	Menys de 2 anys	254	**77,4	98	**82,4	268	52,2	37	35,2	131	40,3	52	62,7	840	57,0
	De 2 a 5 anys	51	15,5	14	11,8	185	**36,1	48	**45,7	104	32	22	26,5	424	28,8
	5 anys o més	23	7	7	5,9	60	11,7	20	19	90	**27,7	9	10,8	209	14,2
OPV	Sí	33	10,1	2	1,7	34	6,6	6	5,7	41	**12,6	5	6	121	8,2
	No	295	89,9	117	**98,3	479	93,4	99	94,3	284	87,4	78	94	1.352	91,8
Responsabilitat civil	Sí	74	56,5	16	41	138	62,4	25	56,8	76	61,3	23	71,9	352	59,6
	No	57	43,5	23	**59	83	37,6	19	43,2	48	38,7	9	28,1	239	40,4

Variable	Categoria	UE		Resta Europa		Magrib		Resta Àfrica		Centre i Sud-amèrica		Àsia		Total	
		N	%	N	%	N	%	N	%	N	%	N	%	N	%
Variabls penitenciaris															
Presó preventiva	Sí	82	26,3	25	21,7	195	40	51	**50	169	**53,8	29	37,2	551	39,1
	No	230	**73,7	90	**78,3	293	60	51	50	145	46,2	49	62,8	858	60,9
Llibertat provisional	No	285	**86,9	104	87,4	396	77,2	89	84,8	277	85,2	67	80,7	1.218	255
	Sí	43	13,1	15	12,6	117	**22,8	15	15,2	48	14,8	16	19,3	82,7	17,3
Tipus d'ingrés com a penat	Ingrés de llibertat	311	**94,8	118	**99,2	430	83,8	99	**94,3	268	82,5	79	**95,2	1.305	88,6
	Altres tipus d'ingrés	7	2,1	0	0	32	**6,2	0	0	20	**6,2	2	2,4	61	4,1
	Ingrés voluntari	10	3	1	0,8	51	**9,9	6	5,7	37	**11,4	2	2,4	107	7,3
Regressions de grau	Sí	19	10,5	4	7,8	79	**21,6	11	12,8	46	16,1	7	13,5	166	16,3
	No	162	**89,5	47	92,2	286	78,4	75	87,2	239	83,9	45	86,5	854	83,7
Nombre de dependències	20 o més	25	7,6	7	5,9	62	12,1	18	**17,1	36	11,1	7	8,4	155	10,5
	De 10 a 19	44	13,4	11	9,2	144	**28,1	34	**32,4	90	**27,7	24	28,9	347	23,6
	De 5 a 9	85	25,9	27	22,7	120	23,4	28	26,7	120	**36,9	18	21,7	398	27,0
	D'1 a 4	174	**53	74	**62,2	187	36,5	25	23,8	79	24,3	34	41	573	38,9
Traslats fora de Catalunya	No	307	93,6	116	97,5	477	93	103	98,1	299	92	78	94	1.380	93,7
	Sí	21	6,4	3	2,5	36	7	2	1,9	26	8	5	6	93	6,3
Permisos ordinaris	No	261	**79,6	105	**88,2	296	57,7	42	40	134	41,2	60	**72,3	898	61,0
	Sí	67	20,4	14	11,8	217	**42,3	63	**60	191	**58,8	23	27,7	575	39,0
Trencaments compliment	Sí	12	3,7	3	2,5	18	3,5	2	1,9	22	**6,8	2	2,4	59	4,0
	No	316	96,3	116	97,5	495	96,5	103	98,1	303	93,2	81	97,6	1.414	96,0

Variable	Categoria	UE		Resta Europa		Magrib		Resta Àfrica		Centre i Sud-amèrica		Àsia		Total	
		N	%	N	%	N	%	N	%	N	%	N	%	N	%
Incidents	Sí	76	23,2	29	24,4	164	32	36	34,3	104	32	30	36,1	439	29,8
	No	252	*76,8	90	75,6	349	68	69	65,7	221	68	53	63,9	1.034	70,2
Tipus de sortida del CP	LD en 1r/2n grau	116	35,4	36	30,3	194	**37,8	22	21	96	29,5	32	38,6	496	33,7
	LD en 3r grau	34	10,4	6	5	75	14,6	32	**30,5	92	**28,3	9	10,8	248	16,8
	LC	29	8,8	9	7,6	95	18,5	30	**28,6	97	**29,8	11	13,3	271	18,4
	No classificat	149	**45,4	68	**57,1	149	29	21	20	40	12,3	31	37,3	458	31,1

* Valors amb diferències estadísticament significatives; $p \leq 0,05$.

** Valors amb diferències estadísticament significatives; $p \leq 0,01$.

Taula 14.6. Comparativa de les variables quantitatives d'estrangers excarcerats l'any 2010 segons l'àrea geogràfica de procedència

Variables	Àrea geogràfica de procedència	N	Mitjana	DT	Sig.
Nombre de fills	UE	187	1,53	1,21	
	Resta Europa	69	1,29	1,50	
	Magrib	266	1,01	1,23	
	Resta Àfrica	66	1,58	3,00	**
	Centre i Sud-amèrica	240	2,08	1,43	
	Àsia	44	1,32	1,54	
	Total	872	1,50	1,57	
Edat 1r ingrés a presó	UE	328	30,75	8,36	
	Resta Europa	119	31,83	8,49	
	Magrib	503	28,71	7,92	
	Resta Àfrica	105	31,60	6,63	**
	Centre i Sud-amèrica	324	31,93	9,22	
	Àsia	83	30,87	8,93	
	Total	1.462	30,46	8,44	
Edat delictu PB	UE	327	30,43	8,48	
	Resta Europa	119	32,29	8,14	
	Magrib	507	29,40	8,21	
	Resta Àfrica	105	32,59	7,89	**
	Centre i Sud-amèrica	324	31,25	9,26	
	Àsia	82	31,56	8,55	
	Total	1.464	30,62	8,56	
Edat sortida 2010	UE	328	32,88	8,99	
	Resta Europa	119	34,42	8,24	
	Magrib	513	32,90	8,33	
	Resta Àfrica	105	36,97	8,58	**
	Centre i Sud-amèrica	325	35,70	9,70	
	Àsia	83	34,89	8,78	
	Total	1.473	34,04	8,93	
Temps de condemna (dies)	UE	328	435,10	704,95	
	Resta Europa	119	373,51	718,23	
	Magrib	513	798,75	820,65	
	Resta Àfrica	105	1137,73	1004,41	**
	Centre i Sud-amèrica	325	1209,18	1121,89	
	Àsia	83	761,29	1052,85	
	Total	1.473	796,03	941,066	

Variables	Àrea geogràfica de procedència	N	Mitjana	DT	Sig.
N ingressos anteriors	UE	328	0,90	2,71	
	Resta Europa	119	1,55	3,51	
	Magrib	513	1,32	3,85	
	Resta Àfrica	105	0,84	1,78	**
	Centre i Sud-amèrica	325	0,22	0,75	
	Àsia	83	1,01	2,69	
	Total	1.473	0,95	2,95	
N incidents molt greus	UE	328	0,43	1,66	
	Resta Europa	119	0,32	0,83	
	Magrib	513	0,74	2,35	
	Resta Àfrica	105	0,54	1,77	
	Centre i Sud-amèrica	325	0,55	3,15	
	Àsia	83	0,60	1,55	
	Total	1.473	0,57	2,27	
N incidents greus	UE	328	0,44	1,48	
	Resta Europa	119	0,27	0,71	
	Magrib	513	0,90	2,43	
	Resta Àfrica	105	0,47	1,19	**
	Centre i Sud-amèrica	325	0,70	1,95	
	Àsia	83	0,90	2,46	
	Total	1.473	0,67	1,97	
N dependències	UE	328	6,28	5,49	
	Resta Europa	119	5,40	4,96	
	Magrib	513	8,65	6,16	
	Resta Àfrica	105	9,97	6,18	**
	Centre i Sud-amèrica	325	9,20	5,77	
	Àsia	83	8,00	6,13	
	Total	1.473	8,04	5,99	
N regressions a 1r grau	UE	181	0,04	0,23	
	Resta Europa	51	0,04	0,20	
	Magrib	365	0,11	0,42	
	Resta Àfrica	86	0,05	0,26	
	Centre i Sud-amèrica	285	0,06	0,35	
	Àsia	52	0,06	0,24	
	Total	1.020	0,07	0,34	
N regressions a 2n grau	UE	181	0,09	0,34	
	Resta Europa	51	0,04	0,20	
	Magrib	365	0,16	0,44	
	Resta Àfrica	86	0,13	0,45	
	Centre i Sud-amèrica	285	0,16	0,44	
	Àsia	52	0,08	0,27	
	Total	1.020	0,13	0,41	

* Valors amb diferències estadísticament significatives; $p \leq 0,05$.

** Valors amb diferències estadísticament significatives; $p \leq 0,01$.

Taula 14.7. Comparativa de les variables categòriques de la població reincident excarcerada el 2010 segons la nacionalitat

Variable	Categoria	Epanyols		Estrangers		Total	
		N	%	N	%	N	%
Categoria delictiva de la reincidència	Contra les persones	57	**13,5	23	5,8	80	9,8
	Contra la llib. sexual	6	**1,4	1	0,3	7	0,9
	Contra la propietat	266	62,9	291	**73,9	557	68,2
	Drogues	24	5,7	33	8,4	57	7,0
	Trànsit	18	**4,3	7	1,8	25	3,1
	Altres	52	12,3	39	9,9	91	11,1
Violència en el delicte PB	Sí	149	**34,1	71	17,8	217	26,3
	No	282	65,9	327	**82,2	609	73,7
Violència 1r delicte reincidència	Sí	175	**41,4	91	23,1	266	32,6
	No	248	58,6	303	**76,9	551	67,4
Violència qualsevol delicte reincidència	Sí	235	**54,8	144	36,1	379	45,8
	No	194	45,2	255	**63,9	449	54,2
N ingressos posteriors	1 sol reingrés	299	**69,7	202	50,6	501	60,5
	2 reingressos o més	130	30,3	197	**49,4	327	39,5
Temps que triga a reincidir	0-1 any	253	59,0	284	**71,2	537	64,9
	1-2 anys	101	23,5	82	20,6	183	22,1
	2-3 anys	57	**13,3	26	6,5	83	10,0
	3-4 anys	18	**4,2	7	1,8	25	3,0
Tipus pena reingrés	Presó / Preventiva	315	**73,4	202	50,6	517	62,4
	RPS	81	18,9	165	**41,4	246	29,7
	LP	32	7,5	32	8,0	64	7,7

* Valors amb diferències estadísticament significatives; $p \leq 0,05$.

** Valors amb diferències estadísticament significatives; $p \leq 0,01$.

Taula 14.8. Comparativa de les variables quantitatives de la població reincident excarcerada el 2010 segons la nacionalitat

Variables	Nacionalitat	N	Mitjana	DT	Sig.
Nombre d'ingressos posteriors	Epanyol	429	1,60	1,37	**
	Estranger	399	2,82	3,10	
	Total	828	2,19	2,45	
Edat en el 1r ingrés a presó	Epanyol	399	27,85	8,90	*
	Estranger	395	29,07	7,91	
	Total	794	28,46	8,44	
Temps que triga en reincidir	Epanyol	429	384,84	322,90	**
	Estranger	399	283,78	278,75	
	Total	282	336,14	306,44	

* Valors amb diferències estadísticament significatives; $p \leq 0,05$.

** Valors amb diferències estadísticament significatives; $p \leq 0,01$.

Annex 15. Agrupació d'interns en funció de determinades característiques (capítol 7)

Taula 15.1. Comparativa entre els grups sorgits de l'anàlisi de conglomerats

Variable	Categoria	Valors atípics		Grup 1 Delinqüència d'oportunitat		Grup 2 Persistents		Grup 3 Nova delinqüència		Grup 4 Porta giratòria		Total	
		N	%	N	%	N	%	N	%	N	%	N	%
Any d'estudi	Taxa 2008	2	5,6	224	19,8	343	**28,6	164	15,2	293	**30,1	1.026	23,2
	Taxa 2014	34	**94,4	909	**80,2	855	71,4	916	**84,8	681	69,9	3.395	76,8
Variables personals													
Sexe	Home	30	83,3	984	86,8	1.154	**96,3	1.023	**94,7	866	88,9	4.057	91,8
	Dona	6	**16,7	149	**13,2	44	3,7	57	5,3	108	**11,1	364	8,2
Estranger o Nacional	Espanyol	21	58,3	593	52,3	960	**80,1	750	**69,4	353	36,2	2.677	60,6
	Estranger	15	41,7	540	**47,7	238	19,9	330	30,6	621	**63,8	1.744	39,4
Àrea geogràfica de procedència	Unió Europea	5	33,3	42	7,8	35	14,7	97	**29,4	174	**28,0	353	20,2
	Resta d'Europa	1	6,7	8	1,5	14	5,9	27	8,2	103	**16,6	153	8,8
	Magrib	3	20,0	204	37,8	138	**58,0	86	26,1	226	36,4	657	37,7
	Resta d'Àfrica	2	13,3	79	**14,6	9	3,8	12	3,6	23	3,7	125	7,2
	Centre i Sud-amèrica	3	20,0	189	**35,0	27	11,3	82	**24,8	53	8,5	354	20,3
	Àsia	1	6,7	18	3,3	15	6,3	26	7,9	42	6,8	102	5,8
Expedient d'expulsió ^a	Sí	0	0,0	54	12,2	45	**28,5	33	15,3	65	**20,8	197	17,3
	No	8	100,0	389	**87,8	113	71,5	182	84,7	248	79,2	940	82,7
Residència	Sense domicili / Fora de Cat.	12	**33,3	107	**9,4	18	1,5	72	6,7	105	**10,8	314	7,1
	Resideix a Catalunya	24	66,7	1.026	90,6	1.180	**98,5	1.008	93,3	869	89,2	4.107	92,9

Variable	Categoria	Valors atípics		Grup 1 Delinqüència d'oportunitat		Grup 2 Persistents		Grup 3 Nova delinqüència		Grup 4 Porta giratòria		Total	
		N	%	N	%	N	%	N	%	N	%	N	%
Estudis	Primària	18	54,5	461	47,2	582	50,0	495	51,0	493	**66,0	2.049	52,7
	ESO / Equivalent	12	36,4	377	38,6	526	**45,2	370	38,1	206	27,6	1.491	38,3
	Batxillerat / Equivalent	2	6,1	68	**7,0	32	2,8	76	**7,8	25	3,3	203	5,2
	Universitat / Equivalent	1	3,0	71	**7,3	23	2,0	30	3,1	22	2,9	147	3,8
	Formació no reglada / Altres	0	0,0	0	0,0	0	0,0	0	0,0	1	**0,1	1	0,0
Coneixements català	No l'entén	12	50,0	267	**37,6	159	20,4	216	27,4	381	**53,1	1.035	34,3
	L'entén	8	33,3	250	35,2	305	**39,1	255	32,3	185	25,8	1.003	33,2
	S'expressa	4	16,7	194	27,3	316	**40,5	318	**40,3	151	21,1	983	32,5
Coneixements castellà	No l'entén	1	3,8	24	3,2	7	0,9	14	1,7	58	**7,9	104	3,3
	L'entén	6	23,1	129	17,2	87	10,7	103	12,5	206	**27,9	531	16,9
	S'expressa	19	73,1	596	79,6	719	**88,4	705	**85,8	474	64,2	2.513	79,8
Nombre de fills	No té fills	17	**54,8	210	26,3	478	**45,6	214	26,4	275	**40,0	1.194	35,4
	1 o 2 fills	10	32,3	412	**51,7	455	43,4	424	**52,2	324	47,1	1.625	48,1
	3 o més fills	4	12,9	175	**22,0	116	11,1	174	**21,4	89	12,9	558	16,5
Variàbles penals													
Antecedents penitenciaris	Sí	18	50,0	181	16,0	787	**65,7	398	36,9	464	**47,6	1.848	41,8
	No	18	50,0	952	**84,0	411	34,3	682	**63,1	510	52,4	2.573	58,2
Nombre d'antecedents penitenciaris ^a	Més de 5 ingressos anteriors	7	**20,6	3	0,3	47	**5,5	17	1,9	56	**8,2	130	3,8
	De 2 a 5 ingressos anteriors	8	23,5	23	2,5	267	**31,2	116	12,7	123	**18,1	537	15,8
	1 ingrés anterior	2	5,9	72	7,9	199	**23,3	151	16,5	117	17,2	541	15,9
	Sense antecedents	17	50,0	811	**89,2	342	40,0	632	**69,0	385	56,5	2.187	64,4

Variable	Categoria	Valors atípics		Grup 1 Delinqüència d'oportunitat		Grup 2 Persistents		Grup 3 Nova delinqüència		Grup 4 Porta giratòria		Total	
		N	%	N	%	N	%	N	%	N	%	N	%
Categoria del delicte pena base	Contra les persones	9	**25,0	107	9,4	191	15,9	253	**23,4	89	9,1	649	14,7
	Contra la llibertat sexual	3	**8,3	44	**3,9	36	**3,0	10	0,9	3	0,3	96	2,2
	Contra la propietat	17	47,2	182	16,1	855	**71,4	312	28,9	656	**67,4	2.022	45,7
	Drogues	4	11,1	678	**59,8	59	4,9	15	1,4	0	0,0	756	17,1
	Trànsit	2	5,6	8	0,7	1	0,1	196	**18,1	31	3,2	238	5,4
	Altres	1	2,8	114	10,1	56	4,7	294	**27,2	195	**20,0	660	14,9
Violència en el delicte PB	Violent	20	**55,6	224	19,8	516	**43,1	297	27,5	118	12,1	1.175	26,6
	No violent	16	44,4	909	**80,2	682	56,9	783	72,5	856	**87,9	3.246	73,4
Temps condemna agrupat	Menys de 2 anys	2	5,6	81	7,1	259	21,6	1047	**96,9	971	**99,7	2.360	53,4
	De 2 a 4,9 anys	11	30,6	693	**61,2	503	**42,0	33	3,1	2	0,2	1.242	28,1
	5 anys o més	23	**63,9	359	**31,7	436	**36,4	0	0,0	1	0,1	819	18,5
Tipus de pena ^a	Presó	34	**100,0	908	**99,9	847	**99,1	840	**92,1	80	11,8	2.709	80,0
	RPS	0	0,0	1	0,1	8	0,9	72	7,9	598	**88,2	679	20,0
OPV ^a	Sí	5	14,7	54	5,9	77	9,0	186	**20,3	4	0,6	326	9,6
	No	29	85,3	855	**94,1	778	91,0	730	79,7	677	**99,4	3.069	90,4
Responsabilitat civil ^a	Sí	18	78,3	229	65,2	452	**85,4	257	55,5	74	41,1	1.030	66,6
	No	5	21,7	122	34,8	77	14,6	206	**44,5	106	**58,9	516	33,4
Variables penitenciàries													
Tipus d'ingrés penat ^a	Ingrés de llibertat	29	85,3	606	66,7	724	**84,7	646	70,5	658	**96,6	2.663	78,4
	Ingrés voluntari	1	2,9	201	**22,1	105	12,3	263	**28,7	19	2,8	589	17,3
	Altres tipus d'ingrés	4	**11,8	102	**11,2	26	3,0	7	0,8	4	0,6	143	4,2

Variable	Categoria	Valors atípics		Grup 1 Delinqüència d'oportunitat		Grup 2 Persistents		Grup 3 Nova delinqüència		Grup 4 Porta giratòria		Total	
		N	%	N	%	N	%	N	%	N	%	N	%
Classificació inicial ^a	1r grau o art. 10 LOGP	8	**23,5	7	0,8	47	**5,5	6	0,7	0	0,0	68	2,0
	No classificat	0	0,0	2	0,2	3	0,4	5	0,5	658	**96,6	668	19,7
	2n grau	22	**64,7	468	51,5	672	**78,6	491	**53,6	22	3,2	1.675	49,3
	3r grau	4	11,8	432	**47,5	133	15,6	414	**45,2	1	0,1	984	29,0
Regressions	Sí	26	**72,2	176	15,6	571	**47,8	105	9,8	0	0,0	878	23,4
	No	10	27,8	955	**84,4	624	52,2	970	**90,2	316	**100,0	2.875	76,6
Nombre de dependències (agrupat)	20 o més dependències	31	**86,1	91	8,0	633	**52,8	3	0,3	1	0,1	759	17,2
	De 10 a 19 dependències	5	13,9	400	**35,3	396	**33,1	136	12,6	6	0,6	943	21,3
	De 5 a 9 dependències	0	0,0	465	**41,0	132	11,0	499	**46,2	52	5,3	1.148	26,0
	D'1 a 4 dependències	0	0,0	177	15,6	37	3,1	442	**40,9	915	**93,9	1.571	35,5
Permisos ordinaris	No	27	**75,0	127	11,2	382	31,9	733	**67,9	973	**99,9	2.242	50,7
	Sí	9	25,0	1.006	**88,8	816	**68,1	347	32,1	1	0,1	2.179	49,3
Incidents durant la pena base	Sí	33	**91,7	303	26,7	893	**74,5	221	20,5	50	5,1	1.500	33,9
	No	3	8,3	830	**73,3	305	25,5	859	**79,5	924	**94,9	2.921	66,1
Revocació de la LC ^a	Sí	1	2,9	43	**4,7	31	**3,6	1	0,1	0	0,0	76	2,2
	No	33	97,1	866	95,3	824	96,4	915	**99,9	681	**100,0	3.319	97,8
Trencaments ^a	Sí	4	11,8	37	4,1	134	**15,7	25	2,7	0	0,0	200	5,9
	No	30	88,2	872	**95,9	721	84,3	891	**97,3	681	**100,0	3.195	94,1
Trasllats fora de Catalunya ^a	No	30	88,2	775	85,3	773	90,4	899	**98,1	679	**99,7	3.156	93,0
	Sí	4	11,8	134	**14,7	82	**9,6	17	1,9	2	0,3	239	7,0
Tipus de sortida (LD/LC)	Llibertat definitiva	31	86,1	372	32,8	1.039	**86,7	1.018	**94,3	974	**100,0	3.434	77,7
	Llibertat condicional	5	13,9	761	**67,2	159	13,3	62	5,7	0	0,0	987	22,3
No Classificats / Classificats	No Classificats	0	0,0	3	0,3	4	0,3	8	0,7	935	**96,0	950	21,5
	Classificats	36	**100,0	1.130	**99,7	1.194	**99,7	1.072	**99,3	39	4,0	3.471	78,5

Variable	Categoria	Valors atípics		Grup 1 Delinqüència d'oportunitat		Grup 2 Persistents		Grup 3 Nova delinqüència		Grup 4 Porta giratòria		Total	
		N	%	N	%	N	%	N	%	N	%	N	%
Tipus de sortida en llibertat definitiva ^a	LD de 1r grau	8	**26,7	1	0,3	27	**3,5	6	0,7	0	0,0	42	1,6
	LD de 2n grau	22	**73,3	141	42,6	560	**72,9	517	**59,6	22	3,2	1.262	47,1
	LD de 3r grau comú	0	0,0	132	**39,9	123	16,0	256	**29,5	0	0,0	511	19,1
	LD de 3r grau restringit	0	0,0	32	**9,7	36	4,7	69	**7,9	1	0,1	138	5,2
	LD d'altre 3r grau	0	0,0	22	**6,6	14	1,8	10	1,2	0	0,0	46	1,7
	No classificat	0	0,0	3	0,9	8	1,0	10	1,2	658	**96,6	679	25,4
Tipus de sortida en llibertat condicional	LC art. 192 RP	2	40,0	493	64,8	126	**79,2	56	**90,3	0	0,0	677	68,6
	LC art. 205 RP	0	0,0	191	**25,1	16	10,1	3	4,8	0	0,0	210	21,3
	LC art. 91.2 CP	0	0,0	42	**5,5	2	1,3	0	0,0	0	0,0	44	4,5
	LC art. 196.1 RP Edat	1	**20,0	5	0,7	1	0,6	0	0,0	0	0,0	7	0,7
	LC art. 196.2 RP Malaltia	1	**20,0	8	1,1	12	**7,5	2	3,2	0	0,0	23	2,3
	LC art. 197 RP País origen	1	**20,0	22	2,9	2	1,3	1	1,6	0	0,0	26	2,6
Variables de reincidència													
Categoria del delicte reingrés	Contra les persones	4	**25,0	5	8,2	54	10,8	26	**15,3	27	5,5	116	9,4
	Contra la llibertat sexual	0	0,0	0	0,0	7	**1,4	2	1,2	1	0,2	10	0,8
	Contra la propietat	10	62,5	22	36,1	347	69,1	88	51,8	381	**78,1	848	68,6
	Drogues	1	6,3	26	**42,6	35	7,0	11	6,5	14	2,9	87	7,0
	Trànsit	0	0,0	3	4,9	12	2,4	12	**7,1	4	0,8	31	2,5
	Altres	1	6,3	5	8,2	47	9,4	31	**18,2	61	12,5	145	11,7
Violència en el delicte reingrés	Violent	10	**62,5	14	23,0	198	**39,4	53	31,2	75	15,4	350	28,3
	No violent	6	37,5	47	77,0	304	60,6	117	68,8	413	**84,6	887	71,7

Variable	Categoria	Valors atípics		Grup 1 Delinqüència d'oportunitat		Grup 2 Persistents		Grup 3 Nova delinqüència		Grup 4 Porta giratòria		Total	
		N	%	N	%	N	%	N	%	N	%	N	%
Temps que triga en reincidir	0-1 any	11	68,8	22	36,1	288	57,3	115	66,5	387	**78,2	823	65,9
	1-2 anys	2	12,5	16	26,2	120	**23,9	33	19,1	69	13,9	240	19,2
	2-3 anys	3	18,8	13	**21,3	59	**11,7	15	8,7	28	5,7	118	9,5
	3-4 anys	0	0,0	5	**8,2	22	4,4	7	4,0	9	1,8	43	3,4
	4-5 anys	0	0,0	4	**6,6	11	**2,2	1	0,6	2	0,4	18	1,4
	5-5,5 anys	0	0,0	1	1,6	3	0,6	2	1,2	0	0,0	6	0,5
Tipus de pena reingrés ^a	Presó / Preventiva	9	60,0	33	**82,5	240	**77,4	92	**71,9	140	42,6	514	62,5
	RPS	5	33,3	4	10,0	45	14,5	23	18,0	166	**50,5	243	29,6
	LP / CS	1	6,7	3	7,5	24	7,7	13	10,2	23	7,0	64	7,8
	Mesura seguretat	0	0,0	0	0,0	1	0,3	0	0,0	0	0,0	1	0,1
Reincidència MPA	No	34	94,4	1.104	**97,4	1.053	87,9	1.008	93,3	922	**94,7	4.121	93,2
	Sí	2	5,6	29	2,6	145	**12,1	72	6,7	52	5,3	300	6,8
On ha reincidit	SIPC+MPA	1	2,8	6	0,5	88	**7,3	26	2,4	36	3,7	157	3,6
	Només SIPC	15	**41,7	55	4,9	416	**34,7	147	13,6	459	**47,1	1.092	24,7
	Només MPA	1	2,8	23	2,0	57	**4,8	46	**4,3	16	1,6	143	3,2
	No reincidència	19	52,8	1.049	**92,6	637	53,2	861	**79,7	463	47,5	3.029	68,5
Taxa de reincidència penitenciària 2008		50,0		9,4		**56,6		27,4		**56,7		40,3	
Taxa de reincidència penitenciària 2014		50,0		10,3		**42,2		19,9		**54,2		30,2	
Taxa de reincidència penitenciària (mitjana)		50,0		9,9		**49,4		23,7		**55,5		35,3	

** Valors amb diferències estadísticament significatives; $p \leq 0,01$.

^a Variables només disponibles en l'actual estudi (Taxa 2014)

Taula 15.2. Comparativa dels interns avaluats amb *RisCanvi* entre els grups sorgits de l'anàlisi de conglomerats (només dades de la Taxa 2014)

		Valors atípics		Grup 1		Grup 2		Grup 3		Grup 4		Total	
		N	%	N	%	N	%	N	%	N	%	N	%
<i>RisCanvi</i> realitzat	No	25	73,5	735	80,9	709	**82,9	620	67,7	654	**96,0	2.743	80,8
	Sí	9	26,5	174	19,1	146	17,1	296	**32,3	27	4,0	652	19,2
Factors personals i biogràfics													
Desajust infantil	Sí	1	25,0	7	9,1	26	*26,8	39	20,9	2	*66,7	75	20,4
	No	3	75,0	70	*90,9	71	73,2	148	79,1	1	33,3	293	79,6
Distància residència CP	Més de 300 km.	1	**25,0	0	0,0	2	1,8	11	**5,4	1	**25,0	15	3,7
	De 100 a 300 km.	1	25,0	5	6,3	18	**16,1	13	6,4	1	25,0	38	9,5
	Fins a 100 km.	2	50,0	74	**93,7	92	82,1	178	88,1	2	50,0	348	86,8
Nivell educatiu	Baix	3	75,0	53	67,9	87	76,3	147	71,4	4	80,0	294	72,2
	Mig	0	0,0	23	29,5	26	22,8	56	27,2	1	20,0	106	26,0
	Alt	1	*25,0	2	2,6	1	0,9	3	1,5	0	0,0	7	1,7
Problemes ocupació	Sí	1	50,0	14	20,6	42	**43,8	59	33,9	4	**80,0	120	34,8
	No	1	50,0	54	**79,4	54	56,3	115	66,1	1	20,0	225	65,2
Manca recursos econòmics	Sí	4	44,4	29	17,3	31	23,7	78	28,4	21	**77,8	163	26,7
	No	5	55,6	139	**82,7	100	76,3	197	71,6	6	22,2	447	73,3
Absència plans de futur	Sí	0	0,0	15	20,0	34	35,1	47	27,2	5	**100,0	101	28,7
	No	2	100,0	60	**80,0	63	64,9	126	72,8	0	0,0	251	71,3
Factors socials i familiars													
Antecedents penals família	Sí	2	50,0	11	14,1	31	*28,4	29	14,6	1	25,0	74	18,8
	No	2	50,0	67	85,9	78	71,6	169	*85,4	3	75,0	319	81,2
Socialització problemàtica família	Sí	2	50,0	11	14,1	34	33,0	54	28,1	3	*75,0	104	27,3
	No	2	50,0	67	*85,9	69	67,0	138	71,9	1	25,0	277	72,7

		Valors atípics		Grup 1		Grup 2		Grup 3		Grup 4		Total	
		N	%	N	%	N	%	N	%	N	%	N	%
Manca suport familiar social	Sí	3	33,3	25	14,7	28	21,2	55	19,6	16	*59,3	127	20,5
	No	6	66,7	145	*85,3	104	78,8	226	80,4	11	40,7	492	79,5
Pertinença bandes	Sí	0	0,0	2	2,5	4	3,8	10	5,1	2	*50,0	18	4,6
	No	4	100,0	77	97,5	101	96,2	188	94,9	2	50,0	372	95,4
Pertinença grup social risc	Sí	1	*100,0	4	5,2	23	21,7	31	16,2	4	*100,0	63	16,6
	No	0	0,0	73	*94,8	83	78,3	160	83,8	0	0,0	316	83,4
Rol delictiu destacat	Sí	0	0,0	1	1,3	1	0,9	2	1,0	0	0,0	4	1,0
	No	4	100,0	78	98,7	107	99,1	202	99,0	5	100,0	396	99,0
Víctima violència de gènere	Sí	0	0,0	0	0,0	1	0,9	0	0,0	0	0,0	1	0,3
	No	4	100,0	78	100,0	111	99,1	192	100,0	5	100,0	390	99,7
Càrregues familiars actuals	Sí	1	25,0	30	45,5	24	21,4	85	**44,0	2	40,0	142	37,4
	No	3	75,0	36	54,5	88	**78,6	108	56,0	3	60,0	238	62,6
Factors clínics													
Drogues i alcohol	Sí	3	33,3	14	8,2	47	33,6	104	**36,9	16	**59,3	184	29,3
	No	6	66,7	157	**91,8	93	66,4	178	63,1	11	40,7	445	70,7
Trastorn mental sever	Sí	0	0,0	2	2,5	8	7,6	7	3,5	1	20,0	18	4,6
	No	4	100,0	78	97,5	97	92,4	192	96,5	4	80,0	375	95,4
Comportament sexual promiscu	Sí	1	25,0	20	**26,0	26	**23,0	13	6,7	0	0,0	60	15,3
	No	3	75,0	57	74,0	87	77,0	180	**93,3	5	100,0	332	84,7
Resposta limitada tractament	Sí	4	50,0	15	9,0	66	**47,8	108	**38,7	7	26,9	200	32,4
	No	4	50,0	152	**91,0	72	52,2	171	61,3	19	73,1	418	67,6
Trastorn de personalitat	Sí	0	0,0	3	3,8	23	**25,6	14	7,6	0	0,0	40	11,1
	No	4	100,0	75	**96,2	67	74,4	170	**92,4	5	100,0	321	88,9
Pobre afrontament a l'estrès	Sí	3	75,0	16	21,1	49	**50,5	79	42,0	4	**80,0	151	40,8
	No	1	25,0	60	**78,9	48	49,5	109	58,0	1	20,0	219	59,2

		Valors atípics		Grup 1		Grup 2		Grup 3		Grup 4		Total	
		N	%	N	%	N	%	N	%	N	%	N	%
Conductes autolesives	Sí	4	**44,4	15	8,7	36	**25,5	32	11,1	16	**59,3	103	16,1
	No	5	55,6	158	**91,3	105	74,5	257	**88,9	11	40,7	536	83,9
Factors de personalitat													
Baix CI	Fins a 85	0	0,0	5	6,4	15	13,9	23	11,4	1	25,0	44	11,1
	Més de 85	4	100,0	73	93,6	93	86,1	178	88,6	3	75,0	351	88,9
Temeritat	Sí	1	25,0	1	1,3	21	**20,0	24	12,6	0	0,0	47	12,2
	No	3	75,0	78	**98,7	84	80,0	167	87,4	5	100,0	337	87,8
Impulsivitat i inestabilitat emocional	Sí	3	75,0	5	7,5	49	**52,7	79	44,9	3	75,0	139	40,4
	No	1	25,0	62	**92,5	44	47,3	97	55,1	1	25,0	205	59,6
Irresponsabilitat	Sí	1	100,0	15	21,7	52	**58,4	76	46,1	3	**100,0	147	45,0
	No	0	0,0	54	**78,3	37	41,6	89	53,9	0	0,0	180	55,0
Actitud hostil o valor procriminal	Sí	4	50,0	18	10,5	60	**42,0	64	22,1	8	29,6	154	24,1
	No	4	50,0	154	**89,5	83	58,0	226	77,9	19	70,4	486	75,9
Factors delictius													
Delicte violent	Sí	3	75,0	58	73,4	97	**85,8	124	65,3	1	25,0	283	72,6
	No	1	25,0	21	26,6	16	14,2	66	**34,7	3	**75,0	107	27,4
Edat en el delicte	Fins a 22 anys	2	50,0	9	11,3	18	15,8	22	10,7	1	20,0	52	12,7
	De 23 a 28 anys	0	0,0	15	18,8	23	20,2	43	20,9	3	60,0	84	20,5
	Més de 28 anys	2	50,0	56	70,0	73	64,0	141	68,4	1	20,0	273	66,7
Intoxicació delicte	Sí	0	0,0	16	22,2	38	35,5	57	28,9	1	20,0	112	29,1
	No	4	100,0	56	77,8	69	64,5	140	71,1	4	80,0	273	70,9
Víctimes amb lesions	Més d'1 víctima	1	25,0	8	10,0	23	**20,2	10	4,9	0	0,0	42	10,3
	1 víctima	2	50,0	37	46,3	56	49,1	89	43,4	2	40,0	186	45,6
	0 víctimes	1	25,0	35	43,8	35	30,7	106	**51,7	3	60,0	180	44,1

		Valors atípics		Grup 1		Grup 2		Grup 3		Grup 4		Total	
		N	%	N	%	N	%	N	%	N	%	N	%
Durada de la pena	Fins a 2 anys	0	0,0	6	7,5	18	15,8	191	**92,7	5	**100,0	220	53,8
	De 2 a 6 anys	2	50,0	55	**68,8	57	**50,0	15	7,3	0	0,0	129	31,5
	Més de 6 anys	2	**50,0	19	**23,8	39	**34,2	0	0,0	0	0,0	60	14,7
Temps ininterromput a presó	Fins a 1 any	1	25,0	59	73,8	41	36,0	173	**84,0	4	80,0	278	68,0
	D'1 a 3 anys	1	25,0	15	18,8	38	**33,3	31	15,0	1	20,0	86	21,0
	Més de 3 anys	2	**50,0	6	7,5	35	**30,7	2	1,0	0	0,0	45	11,0
Factors relacionats amb la història delictiva i violenta													
Història de violència	Sí	7	**100,0	31	18,2	86	**62,8	119	43,6	11	40,7	254	41,4
	No	0	0,0	139	**81,8	51	37,2	154	56,4	16	59,3	360	58,6
Inici activitat delictiva	Fins a 16 anys	2	22,2	7	4,0	19	**13,1	16	5,4	5	**19,2	49	7,5
	De 17 a 30 anys	5	55,6	120	69,0	97	66,9	181	61,1	20	76,9	423	65,1
	Més de 30 anys	2	22,2	47	27,0	29	20,0	99	**33,4	1	3,8	178	27,4
Increment gravetat	Sí	1	25,0	24	34,8	69	**65,7	57	30,6	0	0,0	151	41,0
	No	3	75,0	45	65,2	36	34,3	129	**69,4	4	100,0	217	59,0
Factors relacionats amb el comportament penitenciari													
Conflictes amb interns	Sí	4	**100,0	7	9,0	45	**39,8	11	5,4	1	20,0	68	16,9
	No	0	0,0	71	**91,0	68	60,2	192	**94,6	4	80,0	335	83,1
Incompliment mesures	Sí	1	25,0	25	31,3	63	57,8	122	**60,7	3	60,0	214	53,6
	No	3	75,0	55	**68,8	46	42,2	79	39,3	2	40,0	185	46,4
Expedients disciplinaris	Sí	9	**100,0	57	33,1	109	**75,2	49	16,7	5	18,5	229	35,4
	No	0	0,0	115	66,9	36	24,8	245	**83,3	22	**81,5	418	64,6
Trencaments, incompliments	Sí	7	**77,8	18	10,4	73	**50,0	58	19,6	11	**40,7	167	25,7
	No	2	22,2	155	**89,6	73	50,0	238	**80,4	16	59,3	484	74,3

		Valors atípics		Grup 1		Grup 2		Grup 3		Grup 4		Total	
		N	%	N	%	N	%	N	%	N	%	N	%
Riscs globals													
Violència autodirigida	Alt	4	**44,4	3	1,7	66	**45,2	53	17,9	5	18,5	131	20,1
	Mig	3	33,3	23	13,2	42	**28,8	69	23,3	1	3,7	138	21,2
	Baix	2	22,2	148	**85,1	38	26,0	174	58,8	21	**77,8	383	58,7
Violència intrainstitucional	Alt	4	**44,4	2	1,1	63	**43,4	16	5,4	5	18,5	90	13,8
	Mig	2	22,2	13	7,5	31	**21,4	46	15,5	1	3,7	93	14,3
	Baix	3	33,3	159	**91,4	51	35,2	234	**79,1	21	77,8	468	71,9
Reincidència violenta	Alt	4	**44,4	7	4,0	66	**45,8	49	16,8	4	15,4	130	20,2
	Mig	2	22,2	32	18,4	38	26,4	96	**32,9	2	7,7	170	26,4
	Baix	3	33,3	135	**77,6	40	27,8	147	50,3	20	**76,9	345	53,5
Trencament de condemna	Alt	2	22,2	14	8,0	43	**29,7	41	13,9	12	**44,4	112	17,2
	Mig	1	11,1	5	2,9	19	**13,1	25	8,4	1	3,7	51	7,8
	Baix	6	66,7	155	**89,1	83	57,2	230	77,7	14	51,9	488	75,0

* Valors amb diferències estadísticament significatives respecte la mitjana general; $p \leq 0,05$

** Valors amb diferències estadísticament significatives respecte la mitjana general; $p \leq 0,01$

Taula 15.3. Comparativa entre els grups sorgits de l'anàlisi de conglomerats. Variables numèriques

Variables	Tipus de delictes	N	Mitjana	DT	Sig.
Nombre de fills	Valors atípics	31	0,90	1,37	
	Grup 1	797	1,62	1,68	
	Grup 2	1.049	1,03	1,29	**
	Grup 3	812	1,57	1,47	
	Grup 4	688	1,18	1,43	
	Total	3.377	1,33	1,48	
N antecedents ^a	Valors atípics	34	2,59	3,78	
	Grup 1	909	0,18	0,73	
	Grup 2	855	1,67	2,64	
	Grup 3	916	0,69	1,62	
	Grup 4	681	1,75	3,94	
	Total	3.395	1,03	2,51	
Total pena (dies)	Valors atípics	36	4.319,50	4.627,94	
	Grup 1	1.133	1.642,11	994,13	
	Grup 2	1.198	1.880,95	1.855,95	**
	Grup 3	1.080	284,44	209,06	
	Grup 4	974	40,39	100,05	
	Total	4.421	1.044,09	1.449,24	
Edat en el primer ingrés a presó	Valors atípics	30	28,43	11,63	
	Grup 1	989	33,72	10,68	
	Grup 2	1.090	26,58	7,90	**
	Grup 3	1.020	34,58	10,59	
	Grup 4	840	29,58	8,91	
	Total	3.969	31,06	10,15	
Edat en el delictes <i>pena base</i>	Valors atípics	36	30,17	11,47	
	Grup 1	1.133	33,15	10,42	
	Grup 2	1.198	30,08	8,51	**
	Grup 3	1.080	35,21	10,32	
	Grup 4	974	32,02	9,48	
	Total	4.421	32,55	9,89	
Edat en la sortida 2010	Valors atípics	36	39,00	10,41	
	Grup 1	1.133	38,80	11,07	
	Grup 2	1.198	36,26	9,10	**
	Grup 3	1.080	38,57	10,49	
	Grup 4	974	32,97	9,58	
	Total	4.421	36,77	10,34	
Edat en el delictes reincidència (SIPC)	Valors atípics	16	37,63	6,34	
	Grup 1	61	38,56	9,81	
	Grup 2	504	35,72	8,40	**
	Grup 3	173	37,49	9,92	
	Grup 4	495	32,88	9,01	
	Total	1.249	35,00	9,10	

Variables	Tipus de delictes	N	Mitjana	DT	Sig.
Nombre regressions	Valors atípics	36	2,36	2,18	
	Grup 1	1.131	0,19	0,47	
	Grup 2	1.195	0,75	1,02	**
	Grup 3	1.075	0,11	0,35	
	Grup 4	316	0,00	0,00	
	Total	3.753	0,35	0,77	
Nombre de dependències	Valors atípics	36	19,42	2,35	
	Grup 1	1.133	9,76	5,46	
	Grup 2	1.198	17,95	10,06	**
	Grup 3	1.080	6,05	3,46	
	Grup 4	974	2,49	1,49	
	Total	4.421	9,55	8,51	
Nombre d'incidents (total)	Valors atípics	36	39,33	35,89	
	Grup 1	1.133	0,57	1,32	
	Grup 2	1.198	5,26	7,42	**
	Grup 3	1.080	0,39	1,03	
	Grup 4	974	0,10	0,80	
	Total	4.421	2,01	6,49	
Nombre reincidències MPA	Valors atípics	36	0,08	0,37	
	Grup 1	1.133	0,03	0,17	
	Grup 2	1.198	0,16	0,50	**
	Grup 3	1.080	0,08	0,35	
	Grup 4	974	0,06	0,29	
	Total	4.421	0,09	0,36	
Temps que triga en reincidir	Valors atípics	16	330,94	279,65	
	Grup 1	61	619,62	483,86	
	Grup 2	503	423,37	396,83	**
	Grup 3	173	345,22	371,79	
	Grup 4	495	246,68	289,56	
	Total	1.248	350,86	371,28	
Edat en el delictes reincidència (SIPC)	Valors atípics	16	37,63	6,34	
	Grup 1	61	38,56	9,81	
	Grup 2	504	35,72	8,40	**
	Grup 3	173	37,49	9,92	
	Grup 4	495	32,88	9,01	
	Total	1.249	35,00	9,10	

** Valors amb diferències estadísticament significatives; $p \leq 0,01$.

^a Variables només disponibles en l'actual estudi (Taxa 2014)

