

Àmbit social i criminològic

INVESTIGACIÓ

Producció pròpia

La reincidència en mesures penals alternatives 2015

(ANNEXOS)

Àrea d'Investigació i Formació Social i
Criminològica

Any 2016

Equip de treball

Autors:

Manel Capdevila Capdevila (coord.) (*responsable d'investigació*)

Marta Ferrer Puig (*cap de l'Àrea d'Investigació i Formació Social i Criminològica*)

Berta Framis Ferrer (*tècnica de recerca de la Unitat d'Investigació*)

Marta Blanch Serentill (*investigadora col·laboradora i suport tècnic*)

Albert Garrigós Bou (*tècnic de recerca becat*)

Ares Batlle Manonelles (*tècnica de recerca becada*)

Berta López Izquierdo (*tècnica de recerca becada*)

Judit Mora Encinas (*tècnica de recerca becada*)

Avís legal





Aquesta obra està subjecta a una llicència de [Reconeixement-NoComercial-SenseObraDerivada 3.0 No adaptada de Creative Commons](http://creativecommons.org/licenses/by-nc-nd/3.0/deed.ca) el text complet de la qual es troba disponible a <http://creativecommons.org/licenses/by-nc-nd/3.0/deed.ca>

Així doncs, es permet la reproducció, la distribució i la comunicació pública del material, sempre que se citi l'autoria del material i el Centre d'Estudis Jurídics i Formació Especialitzada (Departament de Justícia) i no se'n faci un ús comercial ni es transformi per generar obra derivada.

Índex d'annexos

Annex 1. Formulari de recollida de dades de la reincidència (capítol 2.2.2)	4
Annex 2. Taxa de reincidència dels TBC i taxes específiques (capítol 4.1.2)	6
Annex 3. Diferències segons el nombre de jornades imposades de TBC (capítol 4.1.3)	9
Annex 4. Taxa de reincidència dels PF i taxes específiques (capítol 4.2.2).....	13
Annex 5. Taxa de reincidència dels TTA i taxes específiques (capítol 4.3.2)	16
Annex 6. Taxa de reincidència dels INT i taxes específiques (capítol 4.4.2)	19
Annex 7. Taxa de reincidència en delictes de <i>Trànsit</i> a MPA i taxes específiques (capítol 5.1.2).....	22
Annex 8. Diferències entre el perfil dels que han estat condemnats per <i>Conducció sota influència de begudes</i> i per <i>Conducció sense permís</i> (capítol 5.1.2) ...	25
Annex 9. Diferències segons la MPA imposada per delictes de <i>Trànsit</i> (capítol 5.1.3)	30
Annex 10. Comparativa amb la població penitenciària per delictes de <i>Trànsit</i> (capítol 5.1.4).....	34
Annex 11. Taxa de reincidència en delictes de <i>Violència de gènere</i> a MPA i taxes específiques (capítol 5.2.2)	36
Annex 12. Diferències segons l'MPA imposada per delictes de <i>Violència de gènere</i> (capítol 5.2.3).....	39
Annex 13. Comparativa amb la població penitenciària per delictes de <i>Violència de gènere</i> (capítol 5.2.4)	43
Annex 14. Taxa de reincidència en delictes de <i>Contra les persones i contra la llibertat sexual</i> a MPA i taxes específiques (capítol 5.3.2).....	45
Annex 15. Diferències segons l'MPA imposada per delictes de <i>Contra les persones i contra la llibertat sexual</i> (capítol 5.3.3)	48
Annex 16. Taxa de reincidència en delictes de <i>Contra la propietat</i> a MPA i taxes específiques (capítol 5.4.2)	52
Annex 17. Diferències segons l'MPA imposada per delictes de <i>Contra la propietat</i> (capítol 5.4.3).....	55
Annex 18. Taxa de reincidència en <i>Altres delictes</i> a MPA i taxes específiques (capítol 5.5.2).....	59
Annex 19. Diferències segons l'MPA imposada per <i>Altres delictes</i> (capítol 5.5.3)	62
Annex 20. Comparativa en la reincidència segons el delicte (capítol 5.6)	66

Annex 1. Formulari de recollida de dades de la reincidència (capítol 2.2.2)

<input type="text"/>	<input type="text"/>	<input type="text"/>	Naixement 	<input type="text"/>
<input type="text"/>	<input type="text"/>	<input type="text"/>	Data alta 	<input type="text"/>

TBC: Recursos del programa


Diferència Data final prevista i Data final real No Sí

Canvis d'entitat durant execució No Sí

ANTECEDENTS

Nombre antecedents MPA Nombre antecedents SIPC Total antecedents

... últim antecedent *Nota: La data del fet ha de ser anterior al FINAL causa base. Rectificar entre MPA i SIPC si cal*

Data fet delictiu  Data FINAL Causa Base

Fet antecedent

REINCIDÈNCIA

Nombre reincidències MPA _____

Nombre reincidències SIPC _____

Total reincidències _____

... primera reincidència

Nota: La data del fet ha de ser igual o posterior al FINAL causa base. Rectificar entre MPA i SIPC si cal

Data fet delictiu



Data FINAL Causa Base _____

Fet delictiu _____

Tipus fet delictiu

Delicte

Falta

Nombre de fets _____

Programa reincidència

MPA - Treballs en benefici de la comunitat

MPA - Tractament ambulatori (TTA)

MPA - Programes formatius

MPA - Mediació adults

MPA - Mesura de seguretat

MPA - Altres

SIPC - Presó

SIPC - Preventiva

SIPC - RPS

SIPC - Localització permanent

SIPC - Altres

Reincidència violenta

No

Sí

Annex 2. Taxa de reincidència dels TBC i taxes específiques (capítol 4.1.2)

Variables categòriques	Categoria	Reincidència		No reincidència		Total N
		N	%	N	%	
Variabls personals						
Sexe	Home	636	**10,2	5.588	89,8	6.224
	Dona	24	4,1	559	**95,9	583
Nacionalitat	Espanyol	455	9,6	4.300	90,4	4.755
	Estranger	205	10,0	1.847	90,0	2.052
Àrea geogràfica de procedència	Unió Europea	16	8,5	173	91,5	189
	Resta d'Europa	3	6,4	44	93,6	47
	Magrib	34	13,4	220	86,6	254
	Resta d'Àfrica	10	7,9	116	92,1	126
	Centre i Sud-amèrica	127	11,7	962	88,3	1.089
	Àsia	9	10,8	74	89,2	83
Variabls penals						
Antecedents	Sí	358	**22,4	1.241	77,6	1.599
	No	302	5,8	4.906	**94,2	5.208
Àmbit dels antecedents	Només MPA	155	17,8	714	**82,2	869
	Només presó	87	22,8	295	77,2	382
	MPA i presó	116	**33,3	232	66,7	348
Nombre d'antecedents	Més de 5 antecedents	65	**47,4	72	52,6	137
	De 2 a 5 antecedents	147	**27,9	380	72,1	527
	1 antecedent	146	**15,6	789	84,4	935
	Sense antecedents	302	5,8	4.906	**94,2	5.208
Categoria del fet principal (antecedent)	Contra les persones	79	21,7	285	78,3	364
	Contra la llibertat sexual	0	0,0	10	100,0	10
	Contra la propietat	56	*30,6	127	69,4	183
	Drogues	10	20,4	39	79,6	49
	Trànsit	153	20,3	600	*79,7	753
	Altres	58	25,9	166	74,1	224
Violència del fet principal (antecedent)	Violent	91	22,2	318	77,8	409
	No violent	265	22,6	909	77,4	1.174
Nombre de fets (<i>causa base</i>)	3 fets o més	12	**21,4	44	78,6	56
	2 fets	40	**13,3	260	86,7	300
	1 fet	608	9,4	5.843	**90,6	6.451
Temps imposit	Fins a 30 jornades	439	8,8	4.551	*91,2	4.990
	Més de 30 jornades	150	*10,5	1.273	89,5	1.423
Categoria del fet principal (<i>causa base</i>)	Violència de gènere	95	**13,7	600	86,3	695
	Contra les persones i llib. sexual	17	**17,7	79	82,3	96
	Trànsit	512	8,9	5.264	**91,1	5.776
	Contra la propietat	17	**23,0	57	77,0	74
	Drogues i altres delictes	19	11,4	147	88,6	166
Violència del fet principal (<i>causa base</i>)	Violent	108	**14,4	641	85,6	749
	No violent	552	9,1	5.506	**90,9	6.058
Tipus de fet principal (<i>causa base</i>)	Delicte	649	9,6	6.091	90,4	6.740
	Falta	11	16,4	56	83,6	67

Variables categòriques	Categoria	Reincidència		No reincidència		Total N
		N	%	N	%	
Mesura de protecció a la víctima	MPV	60	**12,8	410	87,2	470
	Sense MPV	529	8,9	5.414	**91,1	5.943
Variables relacionades amb l'execució						
Territori MPA	Barcelona	427	8,5	4.611	**91,5	5.038
	Girona	29	11,5	223	88,5	252
	Lleida	68	10,5	581	89,5	649
	Tarragona	136	**15,7	732	84,3	868
Temps en execució	Fins a 3 mesos	113	10,0	1.014	90,0	1.127
	De 3 a 6 mesos	214	8,7	2.232	*91,3	2.446
	De 6 mesos a 1 any	200	9,5	1.911	90,5	2.111
	Més d'1 any	133	*11,8	990	88,2	1.123
Nombre de tècnics	Més de 2 tècnics	223	**11,5	1.719	88,5	1.942
	Fins a 2 tècnics	437	9,0	4.428	**91,0	4.865
Incidències	Sí	288	**12,9	1.938	87,1	2.226
	No	372	8,1	4.209	**91,9	4.581
Incidències a l'inici	Sí	167	**12,4	1.176	87,6	1.343
	No	493	9,0	4.971	**91,0	5.464
Tipus d'incidències a l'inici	Incompareixença encausat	33	**19,9	133	80,1	166
	No localització encausat	48	11,6	367	88,4	415
	Compliment altres mesures/penes	20	**24,7	61	75,3	81
	Altres	66	9,7	615	90,3	681
	Sense incidències a l'inici	493	9,0	4.971	**91,0	5.464
Suspensió del programa	Sí	124	**15,6	670	84,4	794
	No	536	8,9	5.477	**91,1	6.013
Suspensió del programa	Suspensió administrativa	113	**15,6	610	84,4	723
	Suspensió judicial	11	15,5	60	84,5	71
	Sense suspensió	536	8,9	5.477	**91,1	6.013
Nou delictes durant execució	Sí	84	**30,5	191	69,5	275
	No	576	8,8	5.956	**91,2	6.532
Finalització per incidència	Sí	100	**12,9	675	87,1	775
	No	560	9,3	5.472	**90,7	6.032
Tipus de finalització per incidència	Incompliment de l'encausat	15	**28,8	37	71,2	52
	Açament anticipat	10	11,9	74	88,1	84
	Prescripció de la pena	65	**11,9	481	88,1	546
	Altres	10	10,8	83	89,2	93
	Finalització sense incidències	560	9,3	5.472	**90,7	6.032
Finalització de TBC fora del temps acordat	Sí	245	*10,8	2.029	89,2	2.274
	No	339	8,8	3.508	*91,2	3.847
	No consten activitats	76	11,1	610	88,9	686
Més d'una activitat de TBC	Sí	114	9,8	1.045	90,2	1.159
	No	470	9,5	4.492	90,5	4.962
	No consten activitats	76	11,1	610	88,9	686

** Valors amb diferències estadísticament significatives respecte el total; $p \leq 0,01$

* Valors amb diferències estadísticament significatives respecte el total; $p \leq 0,05$

Variables numèriques		N	Mitjana	DT	Sig.
Nombre d'antecedents a MPA	Reincidència	660	0,71	1,12	
	No reincidència	6.147	0,20	0,55	**
	Total	6.807	0,25	0,65	
Nombre d'antecedents a presó	Reincidència	660	1,28	3,50	
	No reincidència	6.147	0,23	1,48	**
	Total	6.807	0,33	1,80	
Nombre d'antecedents	Reincidència	660	1,97	3,91	
	No reincidència	6.147	0,43	1,69	**
	Total	6.807	0,58	2,06	
Edat en el fet principal (<i>causa base</i>)	Reincidència	660	32,20	9,42	
	No reincidència	6.147	33,40	10,41	**
	Total	6.807	33,28	10,32	
Edat a l'inici de l'execució	Reincidència	660	33,59	9,55	
	No reincidència	6.147	34,56	10,46	*
	Total	6.807	34,46	10,37	
Nombre de fets (<i>causa base</i>)	Reincidència	660	1,10	0,39	
	No reincidència	6.147	1,06	0,27	**
	Total	6.807	1,06	0,29	
Nombre de tècnics	Reincidència	660	2,33	1,51	
	No reincidència	6.147	2,09	1,29	**
	Total	6.807	2,12	1,31	
Temps des de l'últim antecedent	Reincidència	660	875,44	987,80	
	No reincidència	6.147	1.245,49	1.356,31	**
	Total	6.807	1.162,64	1.291,99	
Temps a iniciar	Reincidència	660	518,07	716,98	
	No reincidència	6.147	454,07	657,12	*
	Total	6.807	460,28	663,38	
Temps judicial	Reincidència	660	265,05	662,34	
	No reincidència	6.147	226,47	642,98	
	Total	6.807	230,22	644,94	
Temps d'assignació	Reincidència	660	254,88	231,13	
	No reincidència	6.147	229,60	159,20	**
	Total	6.807	232,05	167,66	
Temps imposit	Reincidència	660	31,22	32,83	
	No reincidència	6.147	29,29	26,29	
	Total	6.807	29,47	26,96	
Temps en execució	Reincidència	660	286,25	319,22	
	No reincidència	6.147	245,59	248,26	**
	Total	6.807	249,53	256,26	

** Valors amb diferències estadísticament significatives respecte el total; $p \leq 0,01$

* Valors amb diferències estadísticament significatives respecte el total; $p \leq 0,05$

Annex 3. Diferències segons el nombre de jornades imposades de TBC (capítol 4.1.3)

Variables categòriques	Categòriques	Fins a 30 jornades		Més de 30 jornades		Total	
		N	%	N	%	N	%
Variabls personals							
Sexe	Home	4.524	90,7	1.342	**94,3	5.866	91,5
	Dona	466	**9,3	81	5,7	547	8,5
Nacionalitat	Espanyol	3.574	**71,6	917	64,4	4.491	70,0
	Estranger	1.416	28,4	506	**35,6	1.922	30,0
Àrea geogràfica de procedència	Unió Europea	147	**12,0	31	7,0	178	10,7
	Resta d'Europa	36	2,9	10	2,3	46	2,8
	Magrib	154	12,6	71	**16,0	225	13,5
	Resta d'Àfrica	95	7,8	27	6,1	122	7,3
	Centre i Sud Amèrica	718	58,8	294	**66,4	1.012	60,8
	Àsia	71	**5,8	10	2,3	81	4,9
Variabls penals							
Antecedents	Sí	908	18,2	474	**33,3	1.382	21,5
	No	4.082	**81,8	949	66,7	5.031	78,5
Àmbit dels antecedents	Només MPA	541	59,6	256	54,0	797	57,7
	Només presó	191	21,0	109	23,0	300	21,7
	MPA i presó	176	19,4	109	23,0	285	20,6
Nombre d'antecedents	Més de 5 antecedents	66	1,3	32	**2,2	98	1,5
	De 2 a 5 antecedents	275	5,5	174	**12,2	449	7,0
	1 antecedent	567	11,4	268	**18,8	835	13,0
	Sense antecedents	4.082	**81,8	949	66,7	5.031	78,5
Nombre de fets (<i>causa base</i>)	3 fets o més	18	0,4	30	**2,1	48	0,7
	2 fets	146	2,9	119	**8,4	265	4,1
	1 fet	4.826	**96,7	1.274	89,5	6.100	95,1
Categoria del fet principal (<i>causa base</i>)	Violència de gènere	172	3,4	388	**27,3	560	8,7
	Contra les persones i llib. sexual	23	0,5	15	**1,1	38	0,6
	Trànsit	4.677	**93,7	973	68,4	5.650	88,1
	Contra la propietat	21	0,4	17	**1,2	38	0,6
	Drogues i altres delictes	97	1,9	30	2,1	127	2,0
Violència del fet p. (<i>causa base</i>)	Violent	168	3,4	386	**27,1	554	8,6
	No violent	4.822	**96,6	1.037	72,9	5.859	91,4
Tipus de fet p. (<i>causa base</i>)	Delicte	4.925	98,7	1.423	**100	6.348	99,0
	Falta	65	**1,3	0,0	0,0	65	1,0
Mesura protecció a la víctima	Sí	127	2,5	343	**24,1	470	7,3
	No	4.863	**97,5	1.080	75,9	5.943	92,7
Variabls relacionades amb l'execució							
Territori MPA	Barcelona	3.685	73,8	1.039	73,0	4.724	73,7
	Girona	109	2,2	124	**8,7	233	3,6
	Lleida	480	9,6	137	9,6	617	9,6
	Tarragona	716	**14,3	123	8,6	839	13,1
Temps en execució	Fins a 3 mesos	939	**18,8	181	12,7	1.120	17,5
	De 3 a 6 mesos	1.970	**39,5	461	32,4	2.431	37,9
	De 6 mesos a 1 any	1.594	31,9	496	**34,9	2.090	32,6
	Més d'1 any	487	9,8	285	**20,0	772	12,0

Variables categòriques	Categòriques	Fins a 30 jornades		Més de 30 jornades		Total	
		N	%	N	%	N	%
Nombre de tècnics	Més de 2 tècnics	1.252	25,1	379	26,6	1.631	25,4
	Fins a 2 tècnics	3.738	74,9	1.044	73,4	4.782	74,6
Incidències	Sí	1.455	29,2	427	30,0	1.882	29,3
	No	3.535	70,8	996	70,0	4.531	70,7
Incidències a l'inici	Sí	868	17,4	278	19,5	1.146	17,9
	No	4.122	82,6	1.145	80,5	5.267	82,1
Tipus d'incidències a l'inici	Incompareixença encausat	100	11,5	24	8,6	124	10,8
	No localització encausat	282	32,5	86	30,9	368	32,1
	Compliment altres mesures/penes	22	**2,5	34	**12,2	56	4,9
	Altres	464	53,5	134	48,2	598	52,2
	Sense incidències a l'inici	4.122	**82,6	1.145	80,5	5.267	82,1
Suspensió del programa	Sí	401	8,0	142	*10,0	543	8,5
	No	4.589	*92,0	1.281	90,0	5.870	91,5
Tipus de suspensió	Suspensió judicial	33	8,2	14	9,9	47	8,7
	Suspensió administrativa	368	91,8	128	90,1	496	91,3
Finalització per incidència	Sí	546	**10,9	90	6,3	636	9,9
	No	4.444	89,1	1.333	**93,7	5.777	90,1
Tipus de finalització per incidència	Incompliment de l'encausat	10	1,8	18	**20,0	28	4,4
	Açament anticipat	25	4,6	22	**24,4	47	7,4
	Prescripció de la pena	462	**84,6	24	26,7	486	76,4
	Altres	49	9,0	26	**28,9	75	11,8
Finalització de TBC fora del temps acordat	Sí	1.492	29,9	590	**41,5	2.082	32,5
	No	2.978	**59,7	744	52,3	3.722	58,0
	No consten activitats	520	**10,4	89	6,3	609	9,5
Més d'una activitat de TBC	Sí	715	14,3	305	**21,4	1.020	15,9
	No	3.755	**75,3	1.029	72,3	4.784	74,6
	No consten activitats	520	**10,4	89	6,3	609	9,5
Variables de reincidència							
Reincidència	Sí	439	8,8	150	**10,5	589	9,2
	No	4.551	**91,2	1.273	89,5	5.824	90,8
Reincidència violenta	Sí	125	2,5	48	3,4	173	2,7
	No	4.865	97,5	1.375	96,6	6.240	97,3
Temps que triga a reincidir	0-1 any	221	50,3	72	48,0	293	49,7
	1-2 anys	97	22,1	36	24,0	133	22,6
	2-3 anys	70	15,9	29	19,3	99	16,8
	3-4 anys	38	8,7	9	6,0	47	8,0
	4-5 anys	13	3,0	4	2,7	17	2,9
Àmbit de la primera reincidència	Presó	129	29,4	44	29,3	173	29,4
	MPA	310	70,6	106	70,7	416	70,6
Nombre de fets (reincidència)	1 fet	397	91,7	133	89,9	530	91,2
	2 fets	32	7,4	15	10,1	47	8,1
	3 fets o més	4,0	0,9	0,0	0,0	4,0	0,7
Categoria del fet principal (reincidència)	Contra les persones	83	19,1	37	24,7	120	20,5
	Contra la llibertat sexual	2,0	0,5	3,0	2,0	5,0	0,9
	Contra la propietat	54	12,4	17	11,3	71	12,1
	Drogues	19	4,4	8	5,3	27	4,6
	Trànsit	244	56,1	74	49,3	318	54,4
	Altres	33	7,6	11	7,3	44	7,5
Violència del fet p. (reincidència)	Violent	100	23,0	43	28,7	143	24,4
	No violent	335	77,0	107	71,3	442	75,6

Variables categòriques	Categòriques	Fins a 30 jornades		Més de 30 jornades		Total	
		N	%	N	%	N	%
Tipus de fet p. (reincidència)	Delicte	394	90,6	142	94,7	536	91,6
	Falta	41	9,4	8	5,3	49	8,4
Programa principal (reincidència)	TBC	275	63,1	95	63,3	370	63,1
	Tractament deshabitació	7	1,6	2	1,3	9	1,5
	Programa formatiu	12	2,8	5	3,3	17	2,9
	Mediació i reparació	12	2,8	3	2,0	15	2,6
	Mesura de seguretat MPA	1	0,2	0	0,0	1	0,2
	Altres MPA	3	0,7	1	0,7	4	0,7
	Presó ferma	55	12,6	24	16,0	79	13,5
	Presó preventiva	34	7,8	9	6,0	43	7,3
	Presó per RPS	15	3,4	6	4,0	21	3,6
	Localització permanent	22	5,0	5	3,3	27	4,6
Nombre de reincidències	2 o més reincidències	104	23,7	45	30,0	149	25,3
	1 reincidència	335	76,3	105	70,0	440	74,7
Àmbits de reincidència	MPA i presó	46	0,9	18	1,3	64	1,0
	Només presó	104	2,1	38	2,7	142	2,2
	Només MPA	289	5,8	94	6,6	383	6,0
	No ha reincidit	4.551	91,2	1.273	89,5	5.824	90,8

** Valors amb diferències estadísticament significatives respecte el total; $p \leq 0,01$

* Valors amb diferències estadísticament significatives respecte el total; $p \leq 0,05$

Variables numèriques		N	Mitjana	DT	Sig.
Nombre d'antecedents a MPA	Fins a 30 jornades	4.990	0,20	0,57	
	Més de 30 jornades	1.423	0,36	0,74	**
	Total	6.413	0,23	0,62	
Nombre d'antecedents a presó	Fins a 30 jornades	4.990	0,22	1,47	
	Més de 30 jornades	1.423	0,41	1,98	**
	Total	6.413	0,26	1,60	
Nombre d'antecedents	Fins a 30 jornades	4.990	0,42	1,72	
	Més de 30 jornades	1.423	0,77	2,25	**
	Total	6.413	0,50	1,86	
Edat en el fet principal (causa base)	Fins a 30 jornades	4.813	32,94	10,40	
	Més de 30 jornades	1.381	34,33	10,15	**
	Total	6.194	33,25	10,36	
Edat a l'inici de l'execució	Fins a 30 jornades	4.825	33,89	10,42	
	Més de 30 jornades	1.385	36,05	10,24	**
	Total	6.210	34,37	10,42	
Nombre de fets (causa base)	Fins a 30 jornades	4.990	1,04	0,21	
	Més de 30 jornades	1.423	1,13	0,43	**
	Total	6.413	1,06	0,28	
Nombre de tècnics	Fins a 30 jornades	4.990	1,97	1,09	
	Més de 30 jornades	1.423	2,02	1,11	
	Total	6.413	1,98	1,10	
Temps des de l'últim precedent	Fins a 30 jornades	908	1.085,75	1.372,37	
	Més de 30 jornades	474	1.158,55	1.175,52	
	Total	1.382	1.110,72	1.308,22	
Temps imposit	Fins a 30 jornades	4.990	22,16	4,09	
	Més de 30 jornades	1.423	55,10	48,73	**
	Total	6.413	29,47	26,96	

Variabls numèriques		N	Mitjana	DT	Sig.
Temps a iniciar	Fins a 30 jornades	4.985	375,70	608,83	
	Més de 30 jornades	1.423	659,47	752,64	**
	Total	6.408	438,72	654,20	
Temps judicial	Fins a 30 jornades	4.980	175,80	606,40	
	Més de 30 jornades	1.420	353,10	749,50	**
	Total	6.400	215,14	645,07	
Temps d'assignació	Fins a 30 jornades	4.980	200,93	110,36	
	Més de 30 jornades	1.419	308,97	205,51	**
	Total	6.399	224,89	144,41	
Temps en execució	Fins a 30 jornades	4.990	192,41	126,13	
	Més de 30 jornades	1.423	244,31	161,48	**
	Total	6.413	203,93	136,48	
Edat en el fet principal (reincidència)	Fins a 30 jornades	437	34,76	9,75	
	Més de 30 jornades	150	36,94	9,43	**
	Total	587	35,32	9,71	
Temps que triga a reincidir	Fins a 30 jornades	439	501,69	418,50	
	Més de 30 jornades	150	502,29	424,40	
	Total	589	501,85	419,65	
Nombre de fets (reincidència)	Fins a 30 jornades	433	1,09	0,32	
	Més de 30 jornades	148	1,10	0,30	
	Total	581	1,09	0,32	
Nombre de reincidències a MPA	Fins a 30 jornades	439	0,92	0,73	
	Més de 30 jornades	150	0,95	0,80	
	Total	589	0,93	0,75	
Nombre de reincidències a presó	Fins a 30 jornades	439	0,58	1,39	
	Més de 30 jornades	150	0,57	0,98	
	Total	589	0,58	1,30	
Nombre de reincidències	Fins a 30 jornades	439	1,50	1,44	
	Més de 30 jornades	150	1,53	1,15	
	Total	589	1,51	1,37	

** Valors amb diferències estadísticament significatives respecte el total; $p \leq 0,01$

* Valors amb diferències estadísticament significatives respecte el total; $p \leq 0,05$

Annex 4. Taxa de reincidència dels PF i taxes específiques (capítol 4.2.2)

Variables categòriques	Categoria	Reincidència		No reincidència		Total N
		N	%	N	%	
Variabls personals						
Sexe	Home	145	10,0	1.307	90,0	1.452
	Dona	3	4,3	67	95,7	70
Nacionalitat	Espanyol	107	10,4	917	89,6	1.024
	Estranger	41	8,2	457	91,8	498
Àrea geogràfica de procedència	Unió Europea	3	5,9	48	94,1	51
	Resta d'Europa	2	25,0	6	75,0	8
	Magrib	11	9,8	101	90,2	112
	Resta d'Àfrica	2	10,5	17	89,5	19
	Centre i Sud-amèrica	21	7,6	254	92,4	275
	Àsia	1	6,3	15	93,8	16
Variabls penals						
Antecedents	Sí	79	**17,8	366	82,2	445
	No	69	6,4	1.008	**93,6	1.077
Àmbit dels antecedents	Només MPA	23	13,8	144	86,2	167
	Només presó	26	16,6	131	83,4	157
	MPA i presó	30	*24,8	91	75,2	121
Nombre d'antecedents	Més de 5 antecedents	9	**42,9	12	57,1	21
	De 2 a 5 antecedents	39	**22,4	135	77,6	174
	1 antecedent	31	12,4	219	87,6	250
	Sense antecedents	69	6,4	1.008	**93,6	1.077
Categoria del fet principal (antecedent)	Contra les persones	25	14,9	143	85,1	168
	Contra la llibertat sexual	0	0,0	11	100,0	11
	Contra la propietat	8	19,0	34	81,0	42
	Drogues	2	20,0	8	80,0	10
	Trànsit	28	21,4	103	78,6	131
	Altres	16	20,8	61	79,2	77
Violència del fet principal (antecedent)	Violent	26	13,8	163	*86,2	189
	No violent	53	*21,2	197	78,8	250
Nombre de fets (<i>causa base</i>)	3 fets o més	8	11,3	63	88,7	71
	2 fets	26	9,5	248	90,5	274
	1 fet	114	9,7	1.063	90,3	1.177
Temps impositat	Fins a 1 any	14	11,2	111	88,8	125
	D'1 a 2 anys	90	8,8	935	91,2	1.025
	Més de 2 anys	22	9,8	203	90,2	225
Categoria del fet principal (<i>causa base</i>)	Violència de gènere	86	8,7	900	91,3	986
	Contra les persones i llib. sexual	7	8,3	77	91,7	84
	Trànsit	50	11,9	371	88,1	421
	Contra la propietat	3	25,0	9	75,0	12
	Drogues i altres delictes	2	10,5	17	89,5	19
Violència del fet principal (<i>causa base</i>)	Violent	92	8,7	964	*91,3	1.056
	No violent	56	*12,0	410	88,0	466
Tipus de fet principal (<i>causa base</i>)	Delicte	148	9,7	1.371	90,3	1.519
	Falta	0	0,0	3	100,0	3

Variables categòriques	Categoria	Reincidència		No reincidència		Total N
		N	%	N	%	
Mesura de protecció a la víctima	MPV	71	8,3	783	91,7	854
	Sense MPV	56	10,4	481	89,6	537
Variables relacionades amb l'execució						
Territori MPA	Barcelona	110	8,8	1.134	91,2	1.244
	Girona	21	12,6	146	87,4	167
	Lleida	8	15,7	43	84,3	51
	Tarragona	9	15,0	51	85,0	60
Temps en execució	Fins a 3 mesos	7	10,3	61	89,7	68
	De 3 a 6 mesos	39	8,0	449	92,0	488
	De 6 mesos a 1 any	64	9,7	595	90,3	659
	Més d'1 any	38	12,4	269	87,6	307
Nombre de tècnics	Més de 2 tècnics	56	11,1	447	88,9	503
	Fins a 2 tècnics	92	9,0	927	91,0	1.019
Incidències	Sí	56	**14,3	335	85,7	391
	No	92	8,1	1.039	**91,9	1.131
Incidències a l'inici	Sí	34	**14,3	204	85,7	238
	No	114	8,9	1.170	**91,1	1.284
Tipus d'incidències a l'inici	Incompareixença encausat	9	15,8	48	84,2	57
	No localització encausat	21	14,1	128	85,9	149
	Compliment altres mesures/penes	0	0,0	6	100,0	6
	Altres	4	15,4	22	84,6	26
	Sense incidències a l'inici	114	8,9	1.170	91,1	1.284
Suspensió del programa	Sí	24	*14,5	142	85,5	166
	No	124	9,1	1.232	*90,9	1.356
Suspensió del programa	Suspensió administrativa	23	14,2	139	85,8	162
	Suspensió judicial	1	25,0	3	75,0	4
	Sense suspensió	124	9,1	1.232	90,9	1.356
Nou delictes durant execució	Sí	23	**30,3	53	69,7	76
	No	125	8,6	1.321	**91,4	1.446
Finalització per incidència	Sí	14	13,1	93	86,9	107
	No	134	9,5	1.281	90,5	1.415
Tipus de finalització per incidència	Incompliment de l'encausat	8	18,6	35	81,4	43
	Alçament anticipat	4	10,8	33	89,2	37
	Prescripció de la pena	1	33,3	2	66,7	3
	Altres	1	4,2	23	95,8	24
	Finalització sense incidències	134	9,5	1.281	90,5	1.415

** Valors amb diferències estadísticament significatives respecte el total; $p \leq 0,01$

* Valors amb diferències estadísticament significatives respecte el total; $p \leq 0,05$

Variables numèriques		N	Mitjana	DT	Sig.
Nombre d'antecedents a MPA	Reincidència	148	0,60	1,13	
	No reincidència	1.374	0,21	0,50	**
	Total	1.522	0,25	0,60	
Nombre d'antecedents a presó	Reincidència	148	0,91	1,70	
	No reincidència	1.374	0,30	1,07	**
	Total	1.522	0,36	1,16	
Nombre d'antecedents	Reincidència	148	1,51	2,41	
	No reincidència	1.374	0,51	1,28	**
	Total	1.522	0,61	1,46	

Variables numèriques		N	Mitjana	DT	Sig.
Edat en el fet principal (<i>causa base</i>)	Reincidència	148	33,25	9,39	
	No reincidència	1.374	36,98	10,67	**
	Total	1.522	36,62	10,61	
Edat a l'inici de l'execució	Reincidència	148	35,68	9,37	
	No reincidència	1.374	39,41	10,76	**
	Total	1.522	39,04	10,69	
Nombre de fets (<i>causa base</i>)	Reincidència	148	1,30	0,62	
	No reincidència	1.374	1,29	0,61	
	Total	1.522	1,29	0,61	
Nombre de tècnics	Reincidència	148	2,39	1,25	
	No reincidència	1.374	2,28	1,29	
	Total	1.522	2,29	1,29	
Temps des de l'últim antecedent	Reincidència	148	812,68	923,64	
	No reincidència	1.374	1.363,56	1.302,96	**
	Total	1.522	1.265,54	1.260,81	
Temps a iniciar	Reincidència	148	866,69	659,99	
	No reincidència	1.374	885,71	618,18	
	Total	1.522	883,86	622,17	
Temps judicial	Reincidència	148	652,80	613,03	
	No reincidència	1.374	695,85	611,17	
	Total	1.522	691,68	611,28	
Temps d'assignació	Reincidència	148	218,36	207,68	
	No reincidència	1.374	190,89	171,37	
	Total	1.522	193,56	175,35	
Temps imposat	Reincidència	148	747,42	263,59	
	No reincidència	1.374	756,47	258,60	
	Total	1.522	755,64	258,98	
Temps en execució	Reincidència	148	319,24	283,51	
	No reincidència	1.374	276,48	224,41	*
	Total	1.522	280,63	231,06	

** Valors amb diferències estadísticament significatives respecte el total; $p \leq 0,01$

* Valors amb diferències estadísticament significatives respecte el total; $p \leq 0,05$

Annex 5. Taxa de reincidència dels TTA i taxes específiques (capítol 4.3.2)

Variables categòriques	Categoria	Reincidència		No reincidència		Total N
		N	%	N	%	
Variables personals						
Sexe	Home	42	12,3	300	87,7	342
	Dona	4	8,0	46	92,0	50
Nacionalitat	Espanyol	42	12,7	290	87,3	332
	Estranger	4	6,7	56	93,3	60
Àrea geogràfica de procedència	Unió Europea	1	9,1	10	90,9	11
	Resta d'Europa	0	0,0	2	100,0	2
	Magrib	0	0,0	17	100,0	17
	Resta d'Àfrica	1	16,7	5	83,3	6
	Centre i Sud-amèrica	2	10,0	18	90,0	20
	Àsia	0	0,0	2	100,0	2
Variables penals						
Antecedents	Sí	42	**17,2	202	82,8	244
	No	4	2,7	144	**97,3	148
Àmbit dels antecedents	Només MPA	9	16,4	46	83,6	55
	Només presó	9	10,0	81	*90,0	90
	MPA i presó	24	*24,2	75	75,8	99
Nombre d'antecedents	Més de 5 antecedents	14	**31,8	30	68,2	44
	De 2 a 5 antecedents	20	**16,9	98	83,1	118
	1 antecedent	8	9,8	74	90,2	82
	Sense antecedents	4	2,7	144	**97,3	148
Categoria del fet principal (antecedent)	Contra les persones	10	18,5	44	81,5	54
	Contra la llibertat sexual	0	0,0	3	100,0	3
	Contra la propietat	13	18,6	57	81,4	70
	Drogues	2	5,0	38	95,0	40
	Trànsit	7	18,4	31	81,6	38
	Altres	10	28,6	25	71,4	35
Violència del fet principal (antecedent)	Violent	14	16,1	73	83,9	87
	No violent	28	18,3	125	81,7	153
Nombre de fets (<i>causa base</i>)	3 fets o més	5	18,5	22	81,5	27
	2 fets	9	16,7	45	83,3	54
	1 fet	32	10,3	279	89,7	311
Temps imosat	Fins a 1 any	13	*24,1	41	75,9	54
	D'1 a 2 anys	10	11,2	79	88,8	89
	Més de 2 anys	4	6,0	63	*94,0	67
Categoria del fet principal (<i>causa base</i>)	Violència de gènere	12	19,4	50	80,6	62
	Contra les persones i llib. sexual	7	9,5	67	90,5	74
	Trànsit	7	10,4	60	89,6	67
	Contra la propietat	14	15,9	74	84,1	88
	Drogues i altres delictes	6	5,9	95	94,1	101
Violència del fet principal (<i>causa base</i>)	Violent	23	13,1	152	86,9	175
	No violent	23	10,6	194	89,4	217
Mesura de protecció a la víctima	MPV	6	18,2	27	81,8	33
	Sense MPV	21	11,6	160	88,4	181

Variables categòriques	Categoria	Reincidència		No reincidència		Total N
		N	%	N	%	
Variables relacionades amb l'execució						
Territori MPA	Barcelona	35	12,3	249	87,7	284
	Girona	2	4,0	48	96,0	50
	Lleida	3	10,0	27	90,0	30
	Tarragona	6	21,4	22	78,6	28
Temps en execució	Fins a 3 mesos	2	11,8	15	88,2	17
	De 3 a 6 mesos	4	21,1	15	78,9	19
	De 6 mesos a 1 any	9	17,6	42	82,4	51
	Més d'1 any	31	10,2	273	89,8	304
Nombre de tècnics	Més de 2 tècnics	21	11,2	166	88,8	187
	Fins a 2 tècnics	25	12,2	180	87,8	205
Incidències	Sí	16	10,3	140	89,7	156
	No	30	12,7	206	87,3	236
Incidències a l'inici	Sí	8	16,3	41	83,7	49
	No	38	11,1	305	88,9	343
Tipus d'incidències a l'inici	Incompareixença encausat	1	11,1	8	88,9	9
	No localització encausat	3	15,0	17	85,0	20
	Compliment altres mesures/penes	2	22,2	7	77,8	9
	Altres	2	18,2	9	81,8	11
	Sense incidències a l'inici	38	11,1	305	88,9	343
Suspensió del programa	Sí	8	10,4	69	89,6	77
	No	38	12,1	277	87,9	315
Suspensió del programa	Suspensió administrativa	7	9,6	66	90,4	73
	Suspensió judicial	1	25,0	3	75,0	4
	Sense suspensió	38	12,1	277	87,9	315
Nou delictes durant execució	Sí	13	**27,1	35	72,9	48
	No	33	9,6	311	**90,4	344
Finalització per incidència	Sí	4	4,7	82	*95,3	86
	No	42	*13,7	264	86,3	306
Tipus de finalització per incidència	Incompliment de l'encausat	3	10,3	26	89,7	29
	Alçament anticipat	0	0,0	32	*100,0	32
	Prescripció de la pena	1	50,0	1	50,0	2
	Altres	0	0,0	23	*100,0	23
	Finalització sense incidències	42	*13,7	264	86,3	306

** Valors amb diferències estadísticament significatives respecte el total; $p \leq 0,01$

* Valors amb diferències estadísticament significatives respecte el total; $p \leq 0,05$

Variables numèriques		N	Mitjana	DT	Sig.
Nombre d'antecedents a MPA	Reincidència	46	1,78	1,84	
	No reincidència	346	0,60	1,19	**
	Total	392	0,74	1,33	
Nombre d'antecedents a presó	Reincidència	46	3,83	8,94	
	No reincidència	346	1,61	4,08	**
	Total	392	1,87	4,93	
Nombre d'antecedents	Reincidència	46	5,61	9,23	
	No reincidència	346	2,21	4,36	**
	Total	392	2,61	5,27	
Edat en el fet principal (<i>causa base</i>)	Reincidència	46	33,24	8,64	
	No reincidència	346	34,58	10,76	
	Total	392	34,42	10,54	

Variables numèriques		N	Mitjana	DT	Sig.
Edat a l'inici de l'execució	Reincidència	46	35,63	8,77	
	No reincidència	346	37,59	10,53	
	Total	392	37,36	10,34	
Nombre de fets (<i>causa base</i>)	Reincidència	46	1,48	0,89	
	No reincidència	346	1,31	0,83	
	Total	392	1,33	0,84	
Nombre de tècnics	Reincidència	46	3,02	2,04	
	No reincidència	346	3,14	1,97	
	Total	392	3,13	1,98	
Temps des de l'últim antecedent	Reincidència	46	1.162,83	952,90	
	No reincidència	346	1.721,65	1.168,69	**
	Total	392	1.625,46	1.152,24	
Temps a iniciar	Reincidència	46	1.031,80	643,30	
	No reincidència	346	1.086,39	745,27	
	Total	392	1.079,98	733,50	
Temps judicial	Reincidència	46	902,11	632,47	
	No reincidència	346	949,90	730,07	
	Total	392	944,30	718,73	
Temps d'assignació	Reincidència	46	141,98	178,70	
	No reincidència	346	137,68	230,60	
	Total	392	138,18	225,03	
Temps imposat	Reincidència	46	565,89	379,49	
	No reincidència	346	818,23	468,77	**
	Total	392	785,79	465,23	
Temps en execució	Reincidència	46	671,54	466,84	
	No reincidència	346	785,55	527,40	
	Total	392	772,14	521,38	

** Valors amb diferències estadísticament significatives respecte el total; $p \leq 0,01$

* Valors amb diferències estadísticament significatives respecte el total; $p \leq 0,05$

Annex 6. Taxa de reincidència dels INT i taxes específiques (capítol 4.4.2)

Variables categòriques	Categoria	Reincidència		No reincidència		Total
		N	%	N	%	N
Variables personals						
Sexe	Home	25	22,9	84	77,1	109
	Dona	0	0,0	9	100,0	9
Nacionalitat	Espanyol	25	22,9	84	77,1	109
	Estranger	0	0,0	9	100,0	9
Àrea geogràfica de procedència	Unió Europea	0	0,0	2	100,0	2
	Resta d'Europa	0	0,0	0	0,0	0
	Magrib	0	0,0	5	100,0	5
	Resta d'Àfrica	0	0,0	1	100,0	1
	Centre i Sud-amèrica	0	0,0	0	0,0	0
	Àsia	0	0,0	1	100,0	1
Variables penals						
Antecedents	Sí	24	24,5	74	75,5	98
	No	1	5,0	19	95,0	20
Àmbit dels antecedents	Només MPA	1	7,7	12	92,3	13
	Només presó	7	25,0	21	75,0	28
	MPA i presó	16	28,1	41	71,9	57
Nombre d'antecedents	Més de 5 antecedents	15	*34,1	29	65,9	44
	De 2 a 5 antecedents	8	21,1	30	78,9	38
	1 antecedent	1	6,3	15	93,8	16
	Sense antecedents	1	5,0	19	*95,0	20
Categoria del fet principal (antecedent)	Contra les persones	5	21,7	18	78,3	23
	Contra la llibertat sexual	0	0,0	2	100,0	2
	Contra la propietat	13	29,5	31	70,5	44
	Drogues	0	0,0	0	0,0	0
	Trànsit	1	25,0	3	75,0	4
	Altres	5	21,7	18	78,3	23
Violència del fet principal (antecedent)	Violent	13	29,5	31	70,5	44
	No violent	11	21,2	41	78,8	52
Nombre de fets (<i>causa base</i>)	3 fets o més	1	14,3	6	85,7	7
	2 fets	4	22,2	14	77,8	18
	1 fet	20	21,5	73	78,5	93
Temps impositat	Fins a 1 any	9	17,6	42	82,4	51
	D'1 a 2 anys	6	30,0	14	70,0	20
	Més de 2 anys	2	22,2	7	77,8	9
Categoria del fet principal (<i>causa base</i>)	Violència de gènere	5	19,2	21	80,8	26
	Contra les persones i llib. sexual	2	8,3	22	91,7	24
	Trànsit	1	25,0	3	75,0	4
	Contra la propietat	14	29,2	34	70,8	48
	Drogues i altres delictes	3	18,8	13	81,3	16
Violència del fet principal (<i>causa base</i>)	Violent	15	20,5	58	79,5	73
	No violent	10	22,2	35	77,8	45
Mesura de protecció a la víctima	MPV	6	31,6	13	68,4	19
	Sense MPV	11	18,0	50	82,0	61

Variables categòriques	Categoria	Reincidència		No reincidència		Total
		N	%	N	%	N
Variables relacionades amb l'execució						
Territori MPA	Barcelona	14	17,5	66	82,5	80
	Girona	6	33,3	12	66,7	18
	Lleida	2	22,2	7	77,8	9
	Tarragona	3	27,3	8	72,7	11
Temps en execució	Fins a 3 mesos	3	23,1	10	76,9	13
	De 3 a 6 mesos	3	30,0	7	70,0	10
	De 6 mesos a 1 any	4	16,7	20	83,3	24
	Més d'1 any	15	21,1	56	78,9	71
Nombre de tècnics	Més de 2 tècnics	13	24,5	40	75,5	53
	Fins a 2 tècnics	12	18,5	53	81,5	65
Incidències	Sí	11	27,5	29	72,5	40
	No	14	17,9	64	82,1	78
Incidències a l'inici	Sí	7	*38,9	11	61,1	18
	No	18	18,0	82	*82,0	100
Tipus d'incidències a l'inici	Incompareixença encausat	1	50,0	1	50,0	2
	No localització encausat	1	25,0	3	75,0	4
	Compliment altres mesures/penes	5	45,5	6	54,5	11
	Altres	0	0,0	1	100,0	1
	Sense incidències a l'inici	18	18,0	82	82,0	100
Suspensió del programa	Sí	4	22,2	14	77,8	18
	No	21	21,0	79	79,0	100
Suspensió del programa	Suspensió administrativa	4	25,0	12	75,0	16
	Suspensió judicial	0	0,0	2	100,0	2
	Sense suspensió	21	21,0	79	79,0	100
Nou delictes durant execució	Sí	5	33,3	10	66,7	15
	No	20	19,4	83	80,6	103
Finalització per incidència	Sí	3	20,0	12	80,0	15
	No	22	21,4	81	78,6	103
Tipus de finalització per incidència	Incompliment de l'encausat	1	20,0	4	80,0	5
	Alçament anticipat	2	28,6	5	71,4	7
	Prescripció de la pena	0	0,0	2	100,0	2
	Altres	0	0,0	1	100,0	1
	Finalització sense incidències	22	21,4	81	78,6	103

** Valors amb diferències estadísticament significatives respecte el total; $p \leq 0,01$

* Valors amb diferències estadísticament significatives respecte el total; $p \leq 0,05$

Variables numèriques		N	Mitjana	DT	Sig.
Nombre d'antecedents a MPA	Reincidència	25	2,20	2,20	**
	No reincidència	93	0,98	1,19	
	Total	118	1,24	1,53	
Nombre d'antecedents a presó	Reincidència	25	4,80	3,92	
	No reincidència	93	3,65	5,17	
	Total	118	3,89	4,94	
Nombre d'antecedents	Reincidència	25	7,00	4,55	
	No reincidència	93	4,62	5,61	
	Total	118	5,13	5,47	
Edat en el fet principal (<i>causa base</i>)	Reincidència	25	28,64	9,11	*
	No reincidència	93	35,21	11,87	
	Total	118	33,79	11,62	

Variables numèriques		N	Mitjana	DT	Sig.
Edat a l'inici de l'execució	Reincidència	25	30,76	8,67	**
	No reincidència	93	37,49	11,77	
	Total	118	36,04	11,48	
Nombre de fets (<i>causa base</i>)	Reincidència	25	1,24	0,52	
	No reincidència	93	1,31	0,71	
	Total	118	1,30	0,67	
Nombre de tècnics	Reincidència	25	2,76	1,51	
	No reincidència	93	2,70	1,94	
	Total	118	2,71	1,85	
Temps des de l'últim antecedent	Reincidència	25	940,29	705,17	
	No reincidència	93	1.368,99	1.257,54	
	Total	118	1.264,00	1.158,61	
Temps a iniciar	Reincidència	25	841,08	927,39	
	No reincidència	93	858,47	752,05	
	Total	118	854,79	788,16	
Temps judicial	Reincidència	25	639,92	681,83	
	No reincidència	93	737,35	679,52	
	Total	118	716,71	678,26	
Temps d'assignació	Reincidència	25	201,16	364,15	
	No reincidència	93	121,12	324,88	
	Total	118	138,08	333,58	
Temps imposat	Reincidència	25	452,06	413,52	
	No reincidència	93	457,98	367,12	
	Total	118	456,73	374,72	
Temps en execució	Reincidència	25	518,32	358,50	
	No reincidència	93	616,69	599,10	
	Total	118	595,85	556,97	

** Valors amb diferències estadísticament significatives respecte el total; $p \leq 0,01$

* Valors amb diferències estadísticament significatives respecte el total; $p \leq 0,05$

Annex 7. Taxa de reincidència en delictes de *Trànsit* a MPA i taxes específiques (capítol 5.1.2)

Variables categòriques	Categoria	Reincidència		No reincidència		Total N
		N	%	N	%	
Variabls personals						
Sexe	Home	551	**9,6	5.198	90,4	5.749
	Dona	19	3,7	500	**96,3	519
Nacionalitat	Espanyol	398	8,9	4.077	91,1	4.475
	Estranger	172	9,6	1.621	90,4	1.793
Àrea geogràfica de procedència	Unió Europea	12	7,4	151	92,6	163
	Resta d'Europa	3	6,5	43	93,5	46
	Magrib	26	12,9	176	87,1	202
	Resta d'Àfrica	8	7,1	105	92,9	113
	Centre i Sud-amèrica	111	11,8	830	88,2	941
	Àsia	7	8,8	73	91,3	80
Variabls penals						
Antecedents	Sí	292	**22,5	1.005	77,5	1.297
	No	278	5,6	4.693	**94,4	4.971
Àmbit dels antecedents	Només MPA	139	17,9	636	**82,1	775
	Només presó	59	23,1	196	76,9	255
	MPA i presó	94	**35,2	173	64,8	267
Nombre d'antecedents	Més de 5 antecedents	46	**51,7	43	48,3	89
	De 2 a 5 antecedents	119	**29,0	291	71,0	410
	1 antecedent	127	**15,9	671	84,1	798
	Sense antecedents	278	5,6	4.693	**94,4	4.971
Categoria del fet principal (antecedent)	Contra les persones	47	22,0	167	78,0	214
	Contra la llibertat sexual	0	0,0	8	100,0	8
	Contra la propietat	37	*30,6	84	69,4	121
	Drogues	8	21,1	30	78,9	38
	Trànsit	159	20,6	611	*79,4	770
	Altres	40	*29,9	94	70,1	134
Violència del fet principal (antecedent)	Violent	54	22,0	191	78,0	245
	No violent	237	22,8	803	77,2	1.040
Nombre de fets (<i>causa base</i>)	3 fets o més	7	16,7	35	83,3	42
	2 fets	30	10,6	252	89,4	282
	1 fet	533	9,0	5.411	91,0	5.944
Programa principal (<i>causa base</i>)	TBC	512	8,9	5.264	91,1	5.776
	Programes formatius	50	11,9	371	88,1	421
	Tractament ambulatori	7	10,4	60	89,6	67
	Internament	1	25,0	3	75,0	4
Temps imposit	Fins a 1 any	500	8,8	5.214	91,2	5.714
	D'1 a 2 anys	36	10,3	313	89,7	349
	Més de 2 anys	4	12,5	28	87,5	32
Temps imposit	Fins a 30 jornades	394	8,4	4.285	*91,6	4.679
	Més de 30 jornades	146	*10,3	1.270	89,7	1.416
Tipus de delictes de Trànsit	Cond. sota la influència de begudes	342	7,4	4.266	**92,6	4.608
	Conducció sense permís	220	**14,3	1.322	85,7	1.542
	Altres delictes de Trànsit	8	6,8	110	93,2	118

Variables categòriques	Categoria	Reincidència		No reincidència		Total N
		N	%	N	%	
Variables relacionades amb l'execució						
Territori MPA	Barcelona	385	8,1	4.395	**91,9	4.780
	Girona	24	12,4	170	87,6	194
	Lleida	48	9,0	483	91,0	531
	Tarragona	113	**14,8	650	85,2	763
Temps en execució	Fins a 3 mesos	90	8,8	938	91,2	1.028
	De 3 a 6 mesos	208	8,5	2.237	91,5	2.445
	De 6 mesos a 1 any	184	9,3	1.791	90,7	1.975
	Més d'1 any	88	10,7	732	89,3	820
Nombre de tècnics	Més de 2 tècnics	183	*10,4	1.569	89,6	1.752
	Fins a 2 tècnics	387	8,6	4.129	*91,4	4.516
Incidències	Sí	223	**11,9	1.644	88,1	1.867
	No	347	7,9	4.054	**92,1	4.401
Incidències a l'inici	Sí	124	*11,0	1.003	89,0	1.127
	No	446	8,7	4.695	*91,3	5.141
Tipus d'incidències a l'inici	Incompareixença encausat	29	**17,3	139	82,7	168
	No localització encausat	38	9,9	347	90,1	385
	Compliment altres mesures/penes	10	**21,7	36	78,3	46
	Altres	47	8,9	481	91,1	528
	Sense incidències a l'inici	446	8,7	4.695	**91,3	5.141
Suspensió del programa	Sí	93	**15,7	498	84,3	591
	No	477	8,4	5.200	**91,6	5.677
Suspensió del programa	Suspensió administrativa	83	**15,3	461	84,7	544
	Suspensió judicial	10	**21,3	37	78,7	47
	Sense suspensió	477	8,4	5.200	**91,6	5.677
Nou delictes durant execució	Sí	71	**32,0	151	68,0	222
	No	499	8,3	5.547	**91,7	6.046
Finalització per incidència	Sí	73	*11,5	563	88,5	636
	No	497	8,8	5.135	*91,2	5.632
Tipus de finalització per incidència	Incompliment de l'encausat	9	**39,1	14	60,9	23
	Alçament anticipat	6	9,2	59	90,8	65
	Prescripció de la pena	53	11,1	426	88,9	479
	Altres	5	7,2	64	92,8	69
	Finalització sense incidències	497	8,8	5.135	**91,2	5.632

** Valors amb diferències estadísticament significatives respecte el total; $p \leq 0,01$

* Valors amb diferències estadísticament significatives respecte el total; $p \leq 0,05$

Variables numèriques		N	Mitjana	DT	Sig.
Nombre d'antecedents a MPA	Reincidència	570	0,69	1,12	
	No reincidència	5.698	0,19	0,54	**
	Total	6.268	0,23	0,63	
Nombre d'antecedents a presó	Reincidència	570	1,01	3,04	
	No reincidència	5.698	0,14	0,96	**
	Total	6.268	0,22	1,32	
Nombre d'antecedents	Reincidència	570	1,68	3,51	
	No reincidència	5.698	0,33	1,22	**
	Total	6.268	0,45	1,62	
Edat en el fet principal (<i>causa base</i>)	Reincidència	570	32,21	9,61	
	No reincidència	5.698	33,42	10,36	**
	Total	6.268	33,31	10,29	

Variables numèriques		N	Mitjana	DT	Sig.
Edat a l'inici de l'execució	Reincidència	570	33,46	9,74	*
	No reincidència	5.698	34,48	10,42	
	Total	6.268	34,39	10,36	
Nombre de fets (<i>causa base</i>)	Reincidència	570	1,08	0,32	
	No reincidència	5.698	1,06	0,26	
	Total	6.268	1,06	0,27	
Nombre de tècnics	Reincidència	570	2,22	1,29	
	No reincidència	5.698	2,07	1,19	
	Total	6.268	2,08	1,20	
Temps des de l'últim antecedent	Reincidència	570	850,55	1.021,80	
	No reincidència	5.698	1.185,12	1.374,99	
	Total	6.268	1.109,80	1.310,96	
Temps a iniciar	Reincidència	570	468,16	718,56	
	No reincidència	5.698	420,09	625,50	
	Total	6.268	424,46	634,62	
Temps judicial	Reincidència	570	243,14	697,88	
	No reincidència	5.698	201,99	616,72	
	Total	6.268	205,74	624,60	
Temps d'assignació	Reincidència	570	225,85	171,40	
	No reincidència	5.698	219,42	143,16	
	Total	6.268	220,00	145,95	
Temps imposat	Reincidència	570	84,59	196,39	
	No reincidència	5.698	72,75	180,90	
	Total	6.268	73,80	182,34	
Temps en execució	Reincidència	570	245,66	243,79	
	No reincidència	5.698	216,36	183,58	
	Total	6.268	219,03	190,01	

** Valors amb diferències estadísticament significatives respecte el total; $p \leq 0,01$

* Valors amb diferències estadísticament significatives respecte el total; $p \leq 0,05$

Annex 8. Diferències entre el perfil dels que han estat condemnats per *Conducció sota influència de begudes* i per *Conducció sense permís* (capítol 5.1.2)

Variables categòriques	Categories	Conducció influència de begudes		Conducció sense permís		Altres delictes de Trànsit		Total	
		N	%	N	%	N	%	N	%
Variabls personals									
Sexe	Home	4.223	91,6	1.413	91,6	113	95,8	5.749	91,7
	Dona	385	8,4	129	8,4	5	4,2	519	8,3
Nacionalitat	Espanyol	3.624	**78,6	750	48,6	101	**85,6	4.475	71,4
	Estranger	984	21,4	792	**51,4	17	14,4	1.793	28,6
Àrea geogràfica de procedència	Unió Europea	121	**14,6	40	5,7	2	14,3	163	10,6
	Resta d'Europa	33	**4,0	13	1,8	0	0,0	46	3,0
	Magrib	106	12,8	90	12,8	6	**42,9	202	13,1
	Resta d'Àfrica	13	1,6	100	**14,2	0	0,0	113	7,3
	Centre i Sud-amèrica	541	**65,4	395	56,1	5	35,7	941	60,9
	Àsia	13	1,6	66	**9,4	1	7,1	80	5,2
Variabls penals									
Antecedents	Sí	798	17,3	476	**30,9	23	19,5	1.297	20,7
	No	3.810	**82,7	1.066	69,1	95	80,5	4.971	79,3
Àmbit dels antecedents	Només MPA	489	61,3	275	57,8	11	47,8	775	59,8
	Només presó	156	19,5	92	19,3	7	30,4	255	19,7
	MPA i presó	153	19,2	109	22,9	5	21,7	267	20,6
Nombre d'antecedents	Més de 5 antecedents	36	0,8	51	**3,3	2	1,7	89	1,4
	De 2 a 5 antecedents	238	5,2	163	**10,6	9	7,6	410	6,5
	1 antecedent	524	11,4	262	**17,0	12	10,2	798	12,7
	Sense antecedents	3.810	**82,7	1.066	69,1	95	80,5	4.971	79,3
Categoria del fet principal (antecedent)	Contra les persones	153	**19,4	58	12,2	3	13,0	214	16,7
	Contra la llib. sexual	3	0,4	5	1,1	0	0,0	8	0,6
	Contra la propietat	61	7,7	55	**11,6	5	**21,7	121	9,4
	Drogues	21	2,7	17	3,6	0	0,0	38	3,0
	Trànsit	462	58,6	297	62,7	11	47,8	770	59,9
	Altres	88	11,2	42	8,9	4	17,4	134	10,4
Violència del fet p. (antecedent)	Violent	170	*21,6	72	15,2	3	13,0	245	19,1
	No violent	618	78,4	402	*84,8	20	87,0	1.040	80,9
Nombre de fets (causa base)	3 fets o més	34	0,7	4	0,3	4	**3,4	42	0,7
	2 fets	244	**5,3	22	1,4	16	**13,6	282	4,5
	1 fet	4.330	94,0	1.516	**98,3	98	83,1	5.944	94,8
Programa principal (causa base)	TBC	4.169	90,5	1.518	**98,4	89	75,4	5.776	92,2
	Programes formatius	372	**8,1	23	1,5	26	**22,0	421	6,7
	Tractament ambulatori	63	**1,4	1	0,1	3	2,5	67	1,1
	Internament	4	0,1	0	0,0	0	0,0	4	0,1
Temps imposat	Fins a 1 any	4.098	92,3	1.526	**99,0	90	79,6	5.714	93,7
	D'1 a 2 anys	317	**7,1	15	1,0	17	**15,0	349	5,7
	Més de 2 anys	26	0,6	0	0,0	6	**5,3	32	0,5

Variables categòriques	Categories	Conducció influència de begudes		Conducció sense permís		Altres delictes de Trànsit		Total	
		N	%	N	%	N	%	N	%
Variabls relacionades amb l'execució									
Territori MPA	Barcelona	3.512	76,2	1.179	76,5	89	75,4	4.780	76,3
	Girona	144	3,1	46	3,0	4	3,4	194	3,1
	Lleida	406	8,8	117	7,6	8	6,8	531	8,5
	Tarragona	546	11,8	200	13,0	17	14,4	763	12,2
Temps en execució	Fins a 3 mesos	706	15,3	303	**19,6	19	16,1	1.028	16,4
	De 3 a 6 mesos	1.788	38,8	611	39,6	46	39,0	2.445	39,0
	De 6 mesos a 1 any	1.446	31,4	487	31,6	42	35,6	1.975	31,5
	Més d'1 any	668	**14,5	141	9,1	11	9,3	820	13,1
Nombre de tècnics	Més de 2 tècnics	1.315	28,5	406	26,3	31	26,3	1.752	28,0
	Fins a 2 tècnics	3.293	71,5	1.136	73,7	87	73,7	4.516	72,0
Incidències	Sí	1.340	29,1	497	*32,2	30	25,4	1.867	29,8
	No	3.268	*70,9	1.045	67,8	88	74,6	4.401	70,2
Incidències a l'inici	Sí	815	17,7	295	19,1	17	14,4	1.127	18,0
	No	3.793	82,3	1.247	80,9	101	85,6	5.141	82,0
Tipus d'incidències a l'inici	Incompareixença encausat	116	2,5	52	**3,4	0	0,0	168	2,7
	No localització encausat	252	5,5	123	**8,0	10	8,5	385	6,1
	Compliment altres mesures	28	0,6	18	**1,2	0	0,0	46	0,7
	Altres	419	**9,1	102	6,6	7	5,9	528	8,4
	Sense incidències a l'inici	3.793	82,3	1.247	80,9	101	85,6	5.141	82,0
Suspensió del programa	Sí	413	9,0	170	*11,0	8	6,8	591	9,4
	No	4.195	*91,0	1.372	89,0	110	93,2	5.677	90,6
Suspensió del programa	Suspensió administrativa	382	8,3	155	10,1	7	5,9	544	8,7
	Suspensió judicial	31	0,7	15	1,0	1	0,8	47	0,7
	Sense suspensió	4.195	91,0	1.372	89,0	110	93,2	5.677	90,6
Nou delictes durant execució	Sí	140	3,0	79	**5,1	3	2,5	222	3,5
	No	4.468	**97,0	1.463	94,9	115	97,5	6.046	96,5
Finalització per incidència	Sí	455	9,9	170	11,0	11	9,3	636	10,1
	No	4.153	90,1	1.372	89,0	107	90,7	5.632	89,9
Tipus de finalització per incidència	Incompliment de l'encausat	14	0,3	7	0,5	2	1,7	23	0,4
	Alçament anticipat	49	1,1	13	0,8	3	2,5	65	1,0
	Prescripció de la pena	340	7,4	134	8,7	5	4,2	479	7,6
	Altres	52	1,1	16	1,0	1	0,8	69	1,1
	Finalit. sense incidències	4.153	90,1	1.372	89,0	107	90,7	5.632	89,9
Variabls de la reincidència									
Reincidència	Sí	342	7,4	220	**14,3	8	6,8	570	9,1
	No	4.266	**92,6	1.322	85,7	110	93,2	5.698	90,9
Reincidència violenta	Sí	85	1,8	56	**3,6	4	3,4	145	2,3
	No	4.523	**98,2	1.486	96,4	114	96,6	6.123	97,7
Temps que triga a reincidir	0-1 any	153	44,7	117	53,2	2	25,0	272	47,7
	1-2 anys	79	23,1	47	21,4	2	25,0	128	22,5
	2-3 anys	66	19,3	32	14,5	2	25,0	100	17,5
	3-4 anys	36	10,5	16	7,3	2	25,0	54	9,5
	4-5 anys	8	2,3	8	3,6	0	0,0	16	2,8
Àmbit primera reincidència	Presó	88	25,7	78	*35,5	2	25,0	168	29,5
	MPA	254	*74,3	142	64,5	6	75,0	402	70,5
Nombre de fets (reincidència)	1 fet	300	89,0	204	93,2	7	87,5	511	90,6
	2 fets	29	8,6	14	6,4	1	12,5	44	7,8
	3 fets o més	8	2,4	1	0,5	0	0,0	9	1,6

Variables categòriques	Categories	Conducció influència de begudes		Conducció sense permís		Altres delictes de Trànsit		Total	
		N	%	N	%	N	%	N	%
Categoria del fet principal (reincidència)	Contra les persones	59	17,4	33	15,0	2	25,0	94	16,5
	Contra la llibertat sexual	4	1,2	1	0,5	0	0,0	5	0,9
	Contra la propietat	19	5,6	40	**18,2	2	25,0	61	10,7
	Drogues	11	3,2	16	**7,3	0	0,0	27	4,8
	Trànsit	218	**64,1	122	55,5	3	37,5	343	60,4
	Altres	29	**8,5	8	3,6	1	12,5	38	6,7
Violència fet p. (reincidència)	Violent	70	20,6	46	20,9	2	25,0	118	20,8
	No violent	270	79,4	174	79,1	6	75,0	450	79,2
Tipus fet p. (reincidència)	Delicte	318	93,5	203	92,3	6	75,0	527	92,8
	Falta	22	6,5	17	7,7	2	25,0	41	7,2
Programa principal (reincidència)	TBC	217	63,6	132	60,3	5	62,5	354	62,3
	Tractament deshabitació	7	2,1	3	1,4	0	0,0	10	1,8
	Programa formatiu	15	4,4	2	0,9	1	12,5	18	3,2
	Mediació i reparació	9	2,6	5	2,3	0	0,0	14	2,5
	Mesura de seguretat MPA	2	0,6	0	0,0	0	0,0	2	0,4
	Altres MPA	4	1,2	0	0,0	0	0,0	4	0,7
	Presó ferma	46	13,5	34	15,5	1	12,5	81	14,3
	Presó preventiva	18	5,3	23	10,5	0	0,0	41	7,2
	Presó per RPS	13	3,8	9	4,1	0	0,0	22	3,9
Localització permanent	10	2,9	11	5,0	1	12,5	22	3,9	
Nombre de reincidències	2 o més reincidències	83	24,3	60	27,3	3	37,5	146	25,6
	1 reincidència	259	75,7	160	72,7	5	62,5	424	74,4
Àmbits de reincidència	MPA i presó	39	0,8	29	**1,9	1	0,8	69	1,1
	Només presó	65	1,4	65	**4,2	1	0,8	131	2,1
	Només MPA	238	5,2	126	**8,2	6	5,1	370	5,9
	No ha reincidit	4.266	**92,6	1.322	85,7	110	93,2	5.698	90,9

** Valors amb diferències estadísticament significatives respecte el total; $p \leq 0,01$

* Valors amb diferències estadísticament significatives respecte el total; $p \leq 0,05$

Variables numèriques		N	Mitjana	DT	Sig.
Nombre d'antecedents a MPA	C. sota la influència de begudes	4.608	0,18	0,54	
	Conducció sense permís	1.542	0,38	0,83	**
	Altres delictes de Trànsit	118	0,19	0,56	
	Total	6.268	0,23	0,63	
Nombre d'antecedents a presó	C. sota la influència de begudes	4.608	0,14	0,79	
	Conducció sense permís	1.542	0,46	2,26	**
	Altres delictes de Trànsit	118	0,21	0,81	
	Total	6.268	0,22	1,32	
Nombre d'antecedents	C. sota la influència de begudes	4.608	0,32	1,08	
	Conducció sense permís	1.542	0,83	2,62	**
	Altres delictes de Trànsit	118	0,41	1,08	
	Total	6.268	0,45	1,62	
Edat en el fet principal (causa base)	C. sota la influència de begudes	4.608	34,45	10,37	
	Conducció sense permís	1.542	30,16	9,34	**
	Altres delictes de Trànsit	118	30,42	10,30	
	Total	6.268	33,31	10,29	
Edat a l'inici de l'execució	C. sota la influència de begudes	4.608	35,58	10,43	
	Conducció sense permís	1.542	31,04	9,32	**
	Altres delictes de Trànsit	118	32,16	10,57	
	Total	6.268	34,39	10,36	
Nombre de fets (causa base)	C. sota la influència de begudes	4.608	1,07	0,28	
	Conducció sense permís	1.542	1,02	0,17	**
	Altres delictes de Trànsit	118	1,21	0,52	
	Total	6.268	1,06	0,27	
Nombre de tècnics	C. sota la influència de begudes	4.608	2,10	1,21	
	Conducció sense permís	1.542	2,02	1,16	
	Altres delictes de Trànsit	118	2,07	1,08	
	Total	6.268	2,08	1,20	
Temps des de l'últim antecedent	C. sota la influència de begudes	4.608	1.185,59	1.298,65	
	Conducció sense permís	1.542	954,04	1.285,82	**
	Altres delictes de Trànsit	118	1.703,65	1.829,09	
	Total	6.268	1.109,80	1.310,96	
Temps impositat	C. sota la influència de begudes	4.608	84,55	197,38	
	Conducció sense permís	1.542	32,96	71,16	**
	Altres delictes de Trànsit	118	208,39	386,30	
	Total	6.268	73,80	182,34	
Temps a iniciar	C. sota la influència de begudes	4.608	443,89	708,91	
	Conducció sense permís	1.542	351,31	319,37	**
	Altres delictes de Trànsit	118	621,75	563,71	
	Total	6.268	424,46	634,62	
Temps judicial	C. sota la influència de begudes	4.608	222,97	698,08	
	Conducció sense permís	1.542	139,67	310,49	**
	Altres delictes de Trànsit	118	396,81	581,40	
	Total	6.268	205,74	624,60	
Temps d'assignació	C. sota la influència de begudes	4.608	222,51	151,69	
	Conducció sense permís	1.542	212,13	126,59	*
	Altres delictes de Trànsit	118	224,93	151,15	
	Total	6.268	220,00	145,95	
Temps en execució	C. sota la influència de begudes	4.608	229,60	207,02	
	Conducció sense permís	1.542	187,50	118,92	**
	Altres delictes de Trànsit	118	217,89	206,50	
	Total	6.268	219,03	190,01	

Variables numèriques		N	Mitjana	DT	Sig.
Edat en el fet principal (reincidència)	C. sota la influència de begudes	4.608	37,97	9,54	
	Conducció sense permís	1.542	31,95	9,15	**
	Altres delictes de Trànsit	118	32,13	10,22	
	Total	6.268	35,57	9,83	
Temps que triga a reincidir	C. sota la influència de begudes	4.608	553,28	426,07	
	Conducció sense permís	1.542	476,69	419,66	*
	Altres delictes de Trànsit	118	736,63	399,38	
	Total	6.268	526,29	424,91	
Nombre de fets (reincidència)	C. sota la influència de begudes	4.608	1,13	0,40	
	Conducció sense permís	1.542	1,07	0,28	
	Altres delictes de Trànsit	118	1,13	0,35	
	Total	6.268	1,11	0,36	
Nombre de reincidències a MPA	C. sota la influència de begudes	4.608	0,94	0,59	
	Conducció sense permís	1.542	0,89	0,86	
	Altres delictes de Trànsit	118	1,38	1,19	
	Total	6.268	0,92	0,72	
Nombre de reincidències a presó	C. sota la influència de begudes	4.608	0,41	0,74	
	Conducció sense permís	1.542	0,68	1,06	**
	Altres delictes de Trànsit	118	0,75	1,49	
	Total	6.268	0,52	0,90	
Nombre de reincidències	C. sota la influència de begudes	4.608	1,35	0,73	
	Conducció sense permís	1.542	1,56	1,25	**
	Altres delictes de Trànsit	118	2,13	1,89	
	Total	6.268	1,44	0,99	

** Valors amb diferències estadísticament significatives respecte el total; $p \leq 0,01$

* Valors amb diferències estadísticament significatives respecte el total; $p \leq 0,05$

Annex 9. Diferències segons la MPA imposada per delictes de Trànsit (capítol 5.1.3)

Variables categòriques	Categories	TBC		Programa Formatiu		Altres MPA		Total	
		N	%	N	%	N	%	N	%
Variables personals									
Sexe	Home	5.294	91,7	390	92,6	65	91,5	5.749	91,7
	Dona	482	8,3	31	7,4	6	8,5	519	8,3
Nacionalitat	Espanyol	4.087	70,8	329	**78,1	59	**83,1	4.475	71,4
	Estranger	1.689	**29,2	92	21,9	12	16,9	1.793	28,6
Àrea geogràfica de procedència	Unió Europea	149	10,3	13	15,1	1	8,3	163	10,6
	Resta d'Europa	41	2,8	4	4,7	1	8,3	46	3,0
	Magrib	185	12,8	16	18,6	1	8,3	202	13,1
	Resta d'Àfrica	107	7,4	6	7,0	0	0,0	113	7,3
	Centre i Sud-amèrica	888	61,4	44	51,2	9	75,0	941	60,9
	Àsia	77	5,3	3	3,5	0	0,0	80	5,2
Variables penals									
Antecedents	Sí	1.155	20,0	109	**25,9	33	**46,5	1.297	20,7
	No	4.621	**80,0	312	74,1	38	53,5	4.971	79,3
Àmbit dels antecedents	Només MPA	699	60,5	63	57,8	13	39,4	775	59,8
	Només presó	229	19,8	21	19,3	5	15,2	255	19,7
	MPA i presó	227	19,7	25	22,9	15	**45,5	267	20,6
Nombre d'antecedents	Més de 5 antecedents	82	1,4	5	1,2	2	2,8	89	1,4
	De 2 a 5 antecedents	355	6,1	38	**9,0	17	**23,9	410	6,5
	1 antecedent	718	12,4	66	**15,7	14	**19,7	798	12,7
	Sense antecedents	4.621	**80,0	312	74,1	38	53,5	4.971	79,3
Categoria del fet principal (antecedent)	Contra les persones	194	17,0	14	12,8	6	18,2	214	16,7
	Contra la llibertat sexual	8	0,7	0	0,0	0	0,0	8	0,6
	Contra la propietat	113	9,9	6	5,5	2	6,1	121	9,4
	Drogues	36	3,1	2	1,8	0	0,0	38	3,0
	Trànsit	678	59,3	72	66,1	20	60,6	770	59,9
	Altres	114	10,0	15	13,8	5	15,2	134	10,4
Violència fet p. (antecedent)	Violent	223	19,5	15	13,8	7	21,2	245	19,1
	No violent	920	80,5	94	86,2	26	78,8	1.040	80,9
Nombre de fets (causa base)	3 fets o més	27	0,5	11	**2,6	4	**5,6	42	0,7
	2 fets	194	3,4	71	**16,9	17	**23,9	282	4,5
	1 fet	5.555	**96,2	339	80,5	50	70,4	5.944	94,8
Temps imosat	Fins a 1 any	5.650	**100,0	48	12,2	16	31,4	5.714	93,7
	D'1 a 2 anys	0	0,0	322	**81,7	27	**52,9	349	5,7
	Més de 2 anys	0	0,0	24	**6,1	8	**15,7	32	0,5
Tipus de delictes de Trànsit	Cond. influència begudes	4.169	72,2	372	**88,4	67	**94,4	4.608	73,5
	Conducció sense permís	1.518	**26,3	23	5,5	1	1,4	1.542	24,6
	Altres delictes de Trànsit	89	1,5	26	**6,2	3	4,2	118	1,9
Variables relacionades amb l'execució									
Territori MPA	Barcelona	4.345	75,2	373	**88,6	62	**87,3	4.780	76,3
	Girona	161	2,8	29	**6,9	4	5,6	194	3,1
	Lleida	522	**9,0	7	1,7	2	2,8	531	8,5
	Tarragona	748	**13,0	12	2,9	3	4,2	763	12,2

Variables categòriques	Categories	TBC		Programa Formatiu		Altres MPA		Total	
		N	%	N	%	N	%	N	%
Temps en execució	Fins a 3 mesos	988	**17,1	37	8,8	3	4,2	1.028	16,4
	De 3 a 6 mesos	2.197	38,0	243	**57,7	5	7,0	2.445	39,0
	De 6 mesos a 1 any	1.865	**32,3	100	23,8	10	14,1	1.975	31,5
	Més d'1 any	726	12,6	41	9,7	53	**74,6	820	13,1
Nombre de tècnics	Més de 2 tècnics	1.530	26,5	181	**43,0	41	**57,7	1.752	28,0
	Fins a 2 tècnics	4.246	**73,5	240	57,0	30	42,3	4.516	72,0
Incidències	Sí	1.716	29,7	126	29,9	25	35,2	1.867	29,8
	No	4.060	70,3	295	70,1	46	64,8	4.401	70,2
Tipus d'incidències a l'inici	Incompar. encausat	133	2,3	35	**8,3	0	0,0	168	2,7
	No localització encausat	335	5,8	44	**10,5	6	8,5	385	6,1
	Compliment altres mesures	44	0,8	1	0,2	1	1,4	46	0,7
	Altres	522	**9,0	4	1,0	2	2,8	528	8,4
	Sense incidències a l'inici	4.742	82,1	337	80,0	62	87,3	5.141	82,0
Suspensió del programa	Suspensió administrativa	482	8,3	51	*12,1	11	*15,5	544	8,7
	Suspensió judicial	45	0,8	2	0,5	0	0,0	47	0,7
	Sense suspensió	5.249	*90,9	368	87,4	60	84,5	5.677	90,6
Nou delictes durant execució	Sí	196	3,4	16	3,8	10	**14,1	222	3,5
	No	5.580	**96,6	405	96,2	61	85,9	6.046	96,5
Tipus de finalització per incidència	Incompliment de l'encausat	16	0,3	4	**1,0	3	**4,2	23	0,4
	Aaçament anticipat	47	0,8	12	**2,9	6	**8,5	65	1,0
	Prescripció de la pena	478	**8,3	1	0,2	0	0,0	479	7,6
	Altres	61	1,1	4	1,0	4	**5,6	69	1,1
	Finalitz. sense incidències	5.174	89,6	400	**95,0	58	81,7	5.632	89,9
Variables de reincidència									
Reincidència	Sí	512	8,9	50	11,9	8	11,3	570	9,1
	No	5.264	91,1	371	88,1	63	88,7	5.698	90,9
Reincidència violenta	Sí	134	2,3	7	1,7	4	5,6	145	2,3
	No	5.642	97,7	414	98,3	67	94,4	6.123	97,7
Temps que triga a reincidir	0-1 any	251	49,0	18	36,0	3	37,5	272	47,7
	1-2 anys	112	21,9	14	28,0	2	25,0	128	22,5
	2-3 anys	88	17,2	10	20,0	2	25,0	100	17,5
	3-4 anys	45	8,8	8	16,0	1	12,5	54	9,5
	4-5 anys	16	3,1	0	0,0	0	0,0	16	2,8
Àmbit primera reincidència	Presó	147	28,7	17	34,0	4	50,0	168	29,5
	MPA	365	71,3	33	66,0	4	50,0	402	70,5
Nombre de fets (reincidència)	1 fet	463	**91,5	42	84,0	6	75,0	511	90,6
	2 fets	38	7,5	5	10,0	1	12,5	44	7,8
	3 fets o més	5	1,0	3	**6,0	1	**12,5	9	1,6
Categoria del fet principal (reincidència)	Contra les persones	88	17,3	3	6,0	3	37,5	94	16,5
	Contra la llibertat sexual	5	1,0	0	0,0	0	0,0	5	0,9
	Contra la propietat	58	11,4	3	6,0	0	0,0	61	10,7
	Drogues	24	4,7	3	6,0	0	0,0	27	4,8
	Trànsit	303	59,4	35	70,0	5	62,5	343	60,4
	Altres	32	6,3	6	12,0	0	0,0	38	6,7
Violència fet p. (reincidència)	Violent	111	21,8	4	8,0	3	37,5	118	20,8
	No violent	399	78,2	46	*92,0	5	62,5	450	79,2
Tipus fet p. (reincidència)	Delictes	475	93,1	45	90,0	7	87,5	527	92,8
	Falta	35	6,9	5	10,0	1	12,5	41	7,2

Variables categòriques	Categories	TBC		Programa Formatiu		Altres MPA		Total	
		N	%	N	%	N	%	N	%
Programa principal (reincidència)	TBC	321	62,9	30	60,0	3	37,5	354	62,3
	Tractament deshabitació	9	1,8	0	0,0	1	12,5	10	1,8
	Programa formatiu	17	3,3	1	2,0	0	0,0	18	3,2
	Mediació i reparació	14	2,7	0	0,0	0	0,0	14	2,5
	Mesura de seguretat MPA	1	0,2	1	2,0	0	0,0	2	0,4
	Altres MPA	3	0,6	1	2,0	0	0,0	4	0,7
	Presó ferma	66	12,9	12	24,0	3	37,5	81	14,3
	Presó preventiva	39	7,6	2	4,0	0	0,0	41	7,2
	Presó per RPS	20	3,9	1	2,0	1	12,5	22	3,9
Localització permanent	20	3,9	2	4,0	0	0,0	22	3,9	
Nombre de reincidències	2 o més reincidències	126	24,6	15	30,0	5	*62,5	146	25,6
	1 reincidència	386	75,4	35	70,0	3	37,5	424	74,4
Àmbits de reincidència	MPA i presó	56	1,0	11	*2,6	2	2,8	69	1,1
	Només presó	119	2,1	9	2,1	3	4,2	131	2,1
	Només MPA	337	5,8	30	7,1	3	4,2	370	5,9
	No ha reincidit	5.264	*91,1	371	88,1	63	88,7	5.698	90,9

** Valors amb diferències estadísticament significatives respecte el total; $p \leq 0,01$

* Valors amb diferències estadísticament significatives respecte el total; $p \leq 0,05$

Variables numèriques		N	Mitjana	DT	Sig
Nombre d'antecedents a MPA	TBC	5.776	0,22	0,62	
	Programa Formatiu	421	0,28	0,65	**
	Altres MPA	71	0,72	1,24	
	Total	6.268	0,23	0,63	
Nombre d'antecedents a presó	TBC	5.776	0,21	1,35	
	Programa Formatiu	421	0,23	0,89	
	Altres MPA	71	0,54	1,11	
	Total	6.268	0,22	1,32	
Nombre d'antecedents	TBC	5.776	0,44	1,63	
	Programa Formatiu	421	0,51	1,33	**
	Altres MPA	71	1,25	2,18	
	Total	6.268	0,45	1,62	
Edat en el fet principal (causa base)	TBC	5.776	33,03	10,28	
	Programa Formatiu	421	36,12	10,02	**
	Altres MPA	71	39,66	8,88	
	Total	6.268	33,31	10,29	
Edat a l'inici de l'execució	TBC	5.776	34,04	10,31	
	Programa Formatiu	421	37,85	10,04	**
	Altres MPA	71	42,11	9,12	
	Total	6.268	34,39	10,36	
Nombre de fets (causa base)	TBC	5.776	1,04	0,23	
	Programa Formatiu	421	1,23	0,50	**
	Altres MPA	71	1,35	0,59	
	Total	6.268	1,06	0,27	
Nombre de tècnics	TBC	5.776	2,03	1,18	
	Programa Formatiu	421	2,57	1,01	**
	Altres MPA	71	3,38	2,02	
	Total	6.268	2,08	1,20	

Variables numèriques		N	Mitjana	DT	Sig
Temps des de l'últim precedent	TBC	5.776	1.101,56	1.318,90	
	Programa Formatiu	421	1.077,38	1.158,01	
	Altres MPA	71	1.505,15	1.476,46	
	Total	6.268	1.109,80	1.310,96	
Temps impositat	TBC	5.776	26,46	13,79	
	Programa Formatiu	421	681,63	233,42	**
	Altres MPA	71	622,59	361,63	
	Total	6.268	73,80	182,34	
Temps a iniciar	TBC	5.776	402,26	631,92	
	Programa Formatiu	421	649,43	562,62	**
	Altres MPA	71	894,63	802,35	
	Total	6.268	424,46	634,62	
Temps judicial	TBC	5.776	179,63	620,27	
	Programa Formatiu	421	466,85	536,00	**
	Altres MPA	71	776,77	815,35	
	Total	6.268	205,74	624,60	
Temps d'assignació	TBC	5.776	223,99	144,42	
	Programa Formatiu	421	182,59	155,73	**
	Altres MPA	71	117,86	142,65	
	Total	6.268	220,00	145,95	
Temps en execució	TBC	5.776	215,02	180,99	
	Programa Formatiu	421	205,94	200,93	**
	Altres MPA	71	622,31	346,80	
	Total	6.268	219,03	190,01	
Edat en el fet principal (reincidència)	TBC	5.776	35,04	9,80	
	Programa Formatiu	421	38,98	8,77	**
	Altres MPA	71	47,88	5,79	
	Total	6.268	35,57	9,83	
Temps que triga a reincidir	TBC	5.776	516,71	425,62	
	Programa Formatiu	421	612,98	405,00	
	Altres MPA	71	597,75	487,28	
	Total	6.268	526,29	424,91	
Nombre de fets (reincidència)	TBC	5.776	1,09	0,33	
	Programa Formatiu	421	1,22	0,55	**
	Altres MPA	71	1,38	0,74	
	Total	6.268	1,11	0,36	
Nombre de reincidències a MPA	TBC	5.776	0,92	0,72	
	Programa Formatiu	421	1,00	0,70	
	Altres MPA	71	1,00	0,93	
	Total	6.268	0,92	0,72	
Nombre de reincidències a presó	TBC	5.776	0,51	0,89	
	Programa Formatiu	421	0,52	0,79	
	Altres MPA	71	1,25	1,39	
	Total	6.268	0,52	0,90	
Nombre de reincidències	TBC	5.776	1,42	0,97	
	Programa Formatiu	421	1,52	1,05	
	Altres MPA	71	2,25	1,67	
	Total	6.268	1,44	0,99	

** Valors amb diferències estadísticament significatives respecte el total; $p \leq 0,01$

* Valors amb diferències estadísticament significatives respecte el total; $p \leq 0,05$

Annex 10. Comparativa amb la població penitenciària per delictes de *Trànsit* (capítol 5.1.4)

Variables categòriques	Categories	Presó		MPA		Total	
		N	%	N	%	N	%
Variables personals							
Sexe	Home	221	**97,4	5.749	91,7	5.970	91,9
	Dona	6	2,6	519	**8,3	525	8,1
Nacionalitat	Espanyol	170	74,9	4.475	71,4	4.645	71,5
	Estranger	57	25,1	1.793	28,6	1.850	28,5
Àrea geogràfica de procedència	Unió Europea	11	**19,3	163	10,6	174	10,9
	Resta d'Europa	1	1,8	46	3,0	47	2,9
	Magrib	20	**35,1	202	13,1	222	13,9
	Resta d'Àfrica	3	5,3	113	7,3	116	7,2
	Centre i Sud-amèrica	21	36,8	941	**60,9	962	60,0
	Àsia	1	1,8	80	5,2	81	5,1
Variables penals							
Antecedents	Sí	155	**68,3	1.297	20,7	1.452	22,4
	No	72	31,7	4.971	**79,3	5.043	77,6
Antecedents MPA	Sí	140	**61,7	1.042	16,6	1.182	18,2
	No	87	38,3	5.226	**83,4	5.313	81,8
Antecedents SIPC	Sí	48	**21,1	522	8,3	570	8,8
	No	179	78,9	5.746	**91,7	5.925	91,2
Tipus d'antecedents	Antecedents MPA i presó	33	**14,5	267	4,3	300	4,6
	Antecedents només presó	15	**6,6	255	4,1	270	4,2
	Antecedents només MPA	107	**47,1	775	12,4	882	13,6
	Sense antecedents	72	31,7	4.971	**79,3	5.043	77,6
Temps imposit	Fins a 1 any	199	87,7	5.714	**93,7	5.913	93,5
	D'1 a 2 anys	19	8,4	349	5,7	368	5,8
	Més de 2 anys	9	**4,0	32	0,5	41	0,6
Variables de reincidència							
Reincidència	Sí	61	**26,9	570	9,1	631	9,7
	No	166	73,1	5.698	**90,9	5.864	90,3
Reincidència violenta	Sí	18	**7,9	145	2,3	163	2,5
	No	209	92,1	6.123	**97,7	6.332	97,5
Temps que triga a reincidir	0-1 any	34	55,7	272	47,7	306	48,5
	1-2 anys	10	16,4	128	22,5	138	21,9
	2-3 anys	8	13,1	100	17,5	108	17,1
	3-4 anys	8	13,1	54	9,5	62	9,8
	4-5 anys	1	1,6	16	2,8	17	2,7
Categoria del fet principal (reincidència)	Contra les persones	9	15,0	94	16,5	103	16,4
	Contra la llibertat sexual	1	1,7	5	0,9	6	1,0
	Contra la propietat	13	*21,7	61	10,7	74	11,8
	Drogues	3	5,0	27	4,8	30	4,8
	Trànsit	26	43,3	343	*60,4	369	58,8
	Altres	8	*13,3	38	6,7	46	7,3
Violència fet p. (reincidència)	Violent	14	23,3	118	20,8	132	21,0
	No violent	46	76,7	450	79,2	496	79,0
Tipus fet principal (reincidència)	Delicte	57	95,0	528	93,0	585	93,2
	Falta	3	5,0	40	7,0	43	6,8
Programa principal	TBC	27	44,3	354	62,3	381	60,6
	Programes formatius	1	1,6	18	3,2	19	3,0

Variables categòriques	Categories	Presó		MPA		Total	
		N	%	N	%	N	%
(reincidència)	Tractament ambulatori	1	1,6	12	2,1	13	2,1
	Mediació	1	1,6	14	2,5	15	2,4
	Altres	1	1,6	4	0,7	5	0,8
	Presó	21	34,4	122	21,5	143	22,7
	Presó per RPS	6	9,8	22	3,9	28	4,5
	Altres penitenciaris	3	4,9	22	3,9	25	4,0
Àmbits de reincidència	MPA i presó	11	**4,8	69	1,1	80	1,2
	Només presó	27	**11,9	131	2,1	158	2,4
	Només MPA	23	**10,1	370	5,9	393	6,1
	No ha reincidit	166	73,1	5.698	**90,9	5.864	90,3
Nombre de reincidències	2 o més reincidències	25	**41,0	146	25,6	171	27,1
	1 reincidència	36	59,0	424	**74,4	460	72,9

** Valors amb diferències estadísticament significatives respecte el total; $p \leq 0,01$

* Valors amb diferències estadísticament significatives respecte el total; $p \leq 0,05$

Variables numèriques		N	Mitjana	DT	Sig.
Edat en el fet principal (<i>causa base</i>)	Presó	227	34,75	9,75	
	MPA	6.056	33,31	10,29	*
	Total	6.283	33,36	10,28	
Edat finalització <i>causa base</i>	Presó	227	38,00	9,74	
	MPA	6.072	34,99	10,40	**
	Total	6.299	35,10	10,39	
Temps imposat	Presó	227	256,27	418,29	
	MPA	6.095	73,80	182,34	**
	Total	6.322	80,35	198,65	
Edat en el fet principal (reincidència)	Presó	61	37,59	10,02	
	MPA	568	35,57	9,83	
	Total	629	35,76	9,86	
Temps que triga a reincidir	Presó	61	482,46	437,05	
	MPA	570	526,29	424,91	
	Total	631	522,05	425,94	
Nombre de reincidències a MPA	Presó	61	0,77	0,82	
	MPA	570	0,92	0,72	
	Total	631	0,91	0,73	
Nombre de reincidències a presó	Presó	61	1,21	1,87	
	MPA	570	0,52	0,90	**
	Total	631	0,58	1,05	
Nombre de reincidències	Presó	61	1,98	1,95	
	MPA	570	1,44	0,99	**
	Total	631	1,49	1,13	

** Valors amb diferències estadísticament significatives respecte el total; $p \leq 0,01$

* Valors amb diferències estadísticament significatives respecte el total; $p \leq 0,05$

Annex 11. Taxa de reincidència en delictes de *Violència de gènere* a MPA i taxes específiques (capítol 5.2.2)

Variables categòriques	Categoria	Reincidència		No reincidència		Total N
		N	%	N	%	
Variables personals						
Sexe	Home	194	*11,6	1.473	88,4	1.667
	Dona	4	3,9	98	*96,1	102
Nacionalitat	Espanyol	135	*12,4	958	87,6	1.093
	Estranger	63	9,3	613	*90,7	676
Àrea geogràfica de procedència	Unió Europea	7	11,7	53	88,3	60
	Resta d'Europa	1	12,5	7	87,5	8
	Magrib	14	9,6	132	90,4	146
	Resta d'Àfrica	4	13,3	26	86,7	30
	Centre i Sud-amèrica	34	8,7	355	91,3	389
	Àsia	2	11,8	15	88,2	17
Variables penals						
Antecedents	Sí	125	**21,0	469	79,0	594
	No	73	6,2	1.102	**93,8	1.175
Àmbit dels antecedents	Només MPA	32	15,5	174	**84,5	206
	Només presó	43	20,1	171	79,9	214
	MPA i presó	50	**28,7	124	71,3	174
Nombre d'antecedents	Més de 5 antecedents	21	**53,8	18	46,2	39
	De 2 a 5 antecedents	63	**24,6	193	75,4	256
	1 antecedent	41	13,7	258	86,3	299
	Sense antecedents	73	6,2	1.102	**93,8	1.175
Categoria del fet principal (antecedent)	Contra les persones	53	19,1	224	80,9	277
	Contra la llibertat sexual	0	0,0	5	100,0	5
	Contra la propietat	14	25,5	41	74,5	55
	Drogues	3	25,0	9	75,0	12
	Trànsit	24	24,0	76	76,0	100
	Altres	31	22,3	108	77,7	139
Violència del fet principal (antecedent)	Violent	57	19,3	238	80,7	295
	No violent	68	23,2	225	76,8	293
Nombre de fets (<i>causa base</i>)	3 fets o més	15	18,5	66	81,5	81
	2 fets	32	12,6	222	87,4	254
	1 fet	151	10,5	1.283	89,5	1.434
Programa principal (<i>causa base</i>)	TBC	95	**13,7	600	86,3	695
	Programes formatius	86	8,7	900	**91,3	986
	Tractament ambulatori	12	**19,4	50	80,6	62
	Internament	5	19,2	21	80,8	26
Temps imposit	Fins a 1 any	84	*12,7	577	87,3	661
	D'1 a 2 anys	58	8,4	633	*91,6	691
	Més de 2 anys	16	9,2	158	90,8	174
Temps imposit	Fins a 30 jornades	24	14,0	148	86,0	172
	Més de 30 jornades	134	9,9	1.220	90,1	1.354
Tipus de delictes de Violència de gènere	Maltractament i violència habitual	110	11,7	833	88,3	943
	Violència física	40	9,6	377	90,4	417
	Violència psíquica	45	12,2	325	87,8	370
	Trencament de condemna	3	7,7	36	92,3	39

Variables categòriques	Categoria	Reincidència		No reincidència		Total N
		N	%	N	%	
Violència del fet principal (<i>causa base</i>)	Violent	192	11,3	1.511	88,7	1.703
	No violent	6	9,1	60	90,9	66
Tipus de fet principal (<i>causa base</i>)	Delicte	196	11,3	1.545	88,7	1.741
	Falta	2	7,1	26	92,9	28
Mesura de protecció a la víctima	MPV	135	10,1	1.205	89,9	1.340
	Sense MPV	24	12,1	174	87,9	198
Variables relacionades amb l'execució						
Territori MPA	Barcelona	130	10,1	1.163	**89,9	1.293
	Girona	21	10,3	183	89,7	204
	Lleida	22	**16,2	114	83,8	136
	Tarragona	25	**18,4	111	81,6	136
Temps en execució	Fins a 3 mesos	23	**19,2	97	80,8	120
	De 3 a 6 mesos	34	8,5	366	**91,5	400
	De 6 mesos a 1 any	74	10,1	656	89,9	730
	Més d'1 any	67	12,9	451	87,1	518
Nombre de tècnics	Més de 2 tècnics	73	13,0	487	87,0	560
	Fins a 2 tècnics	125	10,3	1.084	89,7	1.209
Incidències	Sí	91	**15,9	482	84,1	573
	No	107	8,9	1.089	**91,1	1.196
Incidències a l'inici	Sí	56	**16,7	279	83,3	335
	No	142	9,9	1.292	**90,1	1.434
Tipus d'incidències a l'inici	Incompareixença encausat	11	**30,6	25	69,4	36
	No localització encausat	21	15,2	117	84,8	138
	Compliment altres mesures/penes	7	**26,9	19	73,1	26
	Altres	17	12,6	118	87,4	135
	Sense incidències a l'inici	142	9,9	1.292	**90,1	1.434
Suspensió del programa	Sí	37	13,8	231	86,2	268
	No	161	10,7	1.340	89,3	1.501
Suspensió del programa	Suspensió administrativa	35	14,1	214	85,9	249
	Suspensió judicial	2	10,5	17	89,5	19
	Sense suspensió	161	10,7	1.340	89,3	1.501
Nou delicte durant execució	Sí	33	**33,7	65	66,3	98
	No	165	9,9	1.506	**90,1	1.671
Finalització per incidència	Sí	32	**18,8	138	81,2	170
	No	166	10,4	1.433	**89,6	1.599
Tipus de finalització per incidència	Incompliment de l'encausat	13	**23,2	43	76,8	56
	Açament anticipat	5	12,5	35	87,5	40
	Prescripció de la pena	8	**22,2	28	77,8	36
	Altres	6	15,8	32	84,2	38
	Finalització sense incidències	166	10,4	1.433	**89,6	1.599

** Valors amb diferències estadísticament significatives respecte el total; $p \leq 0,01$

* Valors amb diferències estadísticament significatives respecte el total; $p \leq 0,05$

Variables numèriques		N	Mitjana	DT	Sig.
Nombre d'antecedents a MPA	Reincidència	198	0,76	1,20	
	No reincidència	1.571	0,24	0,55	**
	Total	1.769	0,30	0,68	
Nombre d'antecedents a presó	Reincidència	198	1,30	2,28	
	No reincidència	1.571	0,39	1,27	**
	Total	1.769	0,49	1,45	
Nombre d'antecedents	Reincidència	198	2,06	2,88	
	No reincidència	1.571	0,63	1,50	**
	Total	1.769	0,79	1,77	
Edat en el fet principal (<i>causa base</i>)	Reincidència	198	33,64	9,04	
	No reincidència	1.571	36,89	10,80	**
	Total	1.769	36,52	10,66	
Edat a l'inici de l'execució	Reincidència	198	35,85	9,19	
	No reincidència	1.571	39,13	10,85	**
	Total	1.769	38,75	10,72	
Nombre de fets (<i>causa base</i>)	Reincidència	198	1,35	0,74	
	No reincidència	1.571	1,24	0,60	*
	Total	1.769	1,26	0,62	
Nombre de tècnics	Reincidència	198	2,52	1,78	
	No reincidència	1.571	2,26	1,50	*
	Total	1.769	2,29	1,54	
Temps des de l'últim antecedent	Reincidència	198	859,06	890,85	
	No reincidència	1.571	1.320,80	1.275,25	**
	Total	1.769	1.223,47	1.218,46	
Temps a iniciar	Reincidència	198	794,81	535,23	
	No reincidència	1.571	824,24	614,52	
	Total	1.769	820,94	606,09	
Temps judicial	Reincidència	198	531,58	496,92	
	No reincidència	1.571	611,41	618,06	
	Total	1.769	602,48	606,11	
Temps d'assignació	Reincidència	198	273,08	291,40	
	No reincidència	1.571	217,68	198,59	**
	Total	1.769	223,84	211,56	
Temps imposit	Reincidència	198	432,34	402,90	
	No reincidència	1.571	507,70	399,14	*
	Total	1.769	499,90	400,06	
Temps en execució	Reincidència	198	380,25	373,36	
	No reincidència	1.571	344,35	308,40	
	Total	1.769	348,37	316,42	

** Valors amb diferències estadísticament significatives respecte el total; $p \leq 0,01$

* Valors amb diferències estadísticament significatives respecte el total; $p \leq 0,05$

Annex 12. Diferències segons l'MPA imposada per delictes de Violència de gènere (capítol 5.2.3)

Variables categòriques	Categories	TBC		Programa Formatiu		Altres MPA		Total	
		N	%	N	%	N	%	N	%
Variabls personals									
Sexe	Home	636	91,5	952	**96,6	79	89,8	1.667	94,2
	Dona	59	**8,5	34	3,4	9	**10,2	102	5,8
Nacionalitat	Espanyol	410	59,0	608	61,7	75	**85,2	1.093	61,8
	Estranger	285	**41,0	378	38,3	13	14,8	676	38,2
Àrea geogràfica de procedència	Unió Europea	26	9,7	32	8,7	2	15,4	60	9,2
	Resta d'Europa	4	1,5	4	1,1	0	0,0	8	1,2
	Magrib	53	19,7	90	24,5	3	23,1	146	22,5
	Resta d'Àfrica	16	5,9	12	3,3	2	15,4	30	4,6
	Centre i Sud-amèrica	165	61,3	218	59,2	6	46,2	389	59,8
	Àsia	5	1,9	12	3,3	0	0,0	17	2,6
Variabls penals									
Antecedents	Sí	259	**37,3	291	29,5	44	**50,0	594	33,6
	No	436	62,7	695	**70,5	44	50,0	1.175	66,4
Àmbit dels antecedents	Només MPA	102	*39,4	95	32,6	9	20,5	206	34,7
	Només presó	86	33,2	113	38,8	15	34,1	214	36,0
	MPA i presó	71	27,4	83	28,5	20	*45,5	174	29,3
Nombre d'antecedents	Més de 5 antecedents	16	2,3	12	1,2	11	**12,5	39	2,2
	De 2 a 5 antecedents	113	16,3	123	12,5	20	**22,7	256	14,5
	1 antecedent	130	18,7	156	15,8	13	14,8	299	16,9
	Sense antecedents	436	62,7	695	**70,5	44	50,0	1.175	66,4
Categoria del fet principal (antecedent)	Contra les persones	116	45,0	141	49,0	20	47,6	277	47,1
	Contra la llibertat sexual	0	0,0	5	*1,7	0	0,0	5	0,9
	Contra la propietat	20	7,8	28	9,7	7	16,7	55	9,4
	Drogues	5	1,9	7	2,4	0	0,0	12	2,0
	Trànsit	47	18,2	51	17,7	2	4,8	100	17,0
	Altres	70	*27,1	56	19,4	13	31,0	139	23,6
Violència fet p. (antecedent)	Violent	120	46,5	153	53,1	22	52,4	295	50,2
	No violent	138	53,5	135	46,9	20	47,6	293	49,8
Nombre de fets (causa base)	3 fets o més	21	3,0	48	4,9	12	**13,6	81	4,6
	2 fets	75	10,8	168	**17,0	11	12,5	254	14,4
	1 fet	599	**86,2	770	78,1	65	73,9	1.434	81,1
Temps imposit	Fins a 1 any	556	**99,3	71	7,9	34	54,0	661	43,3
	D'1 a 2 anys	4	0,7	664	**73,5	23	36,5	691	45,3
	Més de 2 anys	0	0,0	168	**18,6	6	9,5	174	11,4
Tipus de delictes de Violència de gènere	Maltract. i violència habitual	391	**56,3	497	50,4	55	**62,5	943	53,3
	Violència física	118	17,0	273	**27,7	26	29,5	417	23,6
	Violència psíquica	168	**24,2	195	19,8	7	8,0	370	20,9
	Trencament de condemna	18	2,6	21	2,1	0	0,0	39	2,2
Violència fet p. (causa base)	Violent	651	93,7	964	**97,8	88	**100,0	1.703	96,3
	No violent	44	**6,3	22	2,2	0	0,0	66	3,7
Tipus fet p. (causa base)	Delictes	670	96,4	983	**99,7	88	100,0	1.741	98,4
	Falta	25	**3,6	3	0,3	0	0,0	28	1,6
Mesura protecció víctima	MPV	454	81,1	844	**92,4	42	64,6	1.340	87,1
	Sense MPV	106	**18,9	69	7,6	23	**35,4	198	12,9

Variables categòriques	Categories	TBC		Programa Formatiu		Altres MPA		Total	
		N	%	N	%	N	%	N	%
Variables relacionades amb l'execució									
Territori MPA	Barcelona	457	65,8	778	**78,9	58	65,9	1.293	73,1
	Girona	68	9,8	127	**12,9	9	10,2	204	11,5
	Lleida	91	**13,1	41	4,2	4	4,5	136	7,7
	Tarragona	79	**11,4	40	4,1	17	**19,3	136	7,7
Temps en execució	Fins a 3 mesos	86	**12,4	25	2,5	9	10,3	120	6,8
	De 3 a 6 mesos	176	**25,3	219	22,2	5	5,7	400	22,6
	De 6 mesos a 1 any	181	26,0	526	**53,3	23	26,4	730	41,3
	Més d'1 any	252	**36,3	216	21,9	50	**57,5	518	29,3
Nombre de tècnics	Més de 2 tècnics	257	**37,0	267	27,1	36	**40,9	560	31,7
	Fins a 2 tècnics	438	63,0	719	**72,9	52	59,1	1.209	68,3
Incidències	Sí	331	**47,6	216	21,9	26	29,5	573	32,4
	No	364	52,4	770	**78,1	62	70,5	1.196	67,6
Tipus d'incidències a l'inici	Incompareixença encausat	19	2,7	16	1,6	1	1,1	36	2,0
	No localització encausat	47	6,8	88	**8,9	3	3,4	138	7,8
	Compliment altres mesures	19	**2,7	5	0,5	2	2,3	26	1,5
	Altres	116	**16,7	17	1,7	2	2,3	135	7,6
	Sense incidències a l'inici	494	71,1	860	**87,2	80	**90,9	1.434	81,1
Suspensió del programa	Suspensió administrativa	146	**21,0	88	8,9	15	17,0	249	14,1
	Suspensió judicial	15	**2,2	2	0,2	2	2,3	19	1,1
	Sense suspensió	534	76,8	896	**90,9	71	80,7	1.501	84,9
Nou delictes durant execució	Sí	44	6,3	50	5,1	4	4,5	98	5,5
	No	651	93,7	936	94,9	84	95,5	1.671	94,5
Tipus de finalització per incidència	Incompliment de l'encausat	23	3,3	31	3,1	2	2,3	56	3,2
	Açament anticipat	20	2,9	17	1,7	3	3,4	40	2,3
	Prescripció de la pena	34	**4,9	1	0,1	1	1,1	36	2,0
	Altres	18	2,6	17	1,7	3	3,4	38	2,1
	Finalit. sense incidències	600	86,3	920	**93,3	79	89,8	1.599	90,4
Variables de reincidència									
Reincidència	Sí	95	**13,7	86	8,7	17	**19,3	198	11,2
	No	600	86,3	900	**91,3	71	80,7	1.571	88,8
Reincidència violenta	Sí	42	6,0	44	4,5	11	**12,5	97	5,5
	No	653	94,0	942	**95,5	77	87,5	1.672	94,5
Temps que triga a reincidir	0-1 any	48	50,5	44	51,2	7	41,2	99	50,0
	1-2 anys	24	25,3	20	23,3	4	23,5	48	24,2
	2-3 anys	16	16,8	10	11,6	5	29,4	31	15,7
	3-4 anys	5	5,3	10	11,6	1	5,9	16	8,1
	4-5 anys	2	2,1	2	2,3	0	0,0	4	2,0
Àmbit primera reincidència	Presó	30	31,6	36	41,9	6	35,3	72	36,4
	MPA	65	68,4	50	58,1	11	64,7	126	63,6
Nombre de fets (reincidència)	1 fet	81	87,1	71	84,5	11	68,8	163	84,5
	2 fets	11	11,8	10	11,9	5	31,3	26	13,5
	3 fets o més	1	1,1	3	3,6	0	0,0	4	2,1
Categoria del fet principal (reincidència)	Contra les persones	39	41,5	34	39,5	8	50,0	81	41,3
	Contra la llibertat sexual	0	0,0	0	0,0	0	0,0	0	0,0
	Contra la propietat	12	12,8	12	14,0	4	25,0	28	14,3
	Drogues	3	3,2	3	3,5	0	0,0	6	3,1
	Trànsit	27	28,7	19	22,1	1	6,3	47	24,0
	Altres	13	13,8	18	20,9	3	18,8	34	17,3

Variables categòriques	Categories	TBC		Programa Formatiu		Altres MPA		Total	
		N	%	N	%	N	%	N	%
Violència fet p.(reincidència)	Violent	40	42,6	37	43,0	9	56,3	86	43,9
	No violent	54	57,4	49	57,0	7	43,8	110	56,1
Tipus fet principal (reincidència)	Delicte	81	86,2	80	93,0	15	93,8	176	89,8
	Falta	13	13,8	6	7,0	1	6,3	20	10,2
Programa principal (reincidència)	TBC	59	62,1	45	52,3	9	52,9	113	57,1
	Tractament deshabitació	0	0,0	0	0,0	2	**11,8	2	1,0
	Programa formatiu	2	2,1	2	2,3	0	0,0	4	2,0
	Mediació i reparació	2	2,1	3	3,5	0	0,0	5	2,5
	Altres MPA	2	2,1	0	0,0	0	0,0	2	1,0
	Presó ferma	15	15,8	19	22,1	4	23,5	38	19,2
	Presó preventiva	5	5,3	9	10,5	0	0,0	14	7,1
	Presó per RPS	2	2,1	5	5,8	2	11,8	9	4,5
Localització permanent	8	8,4	3	3,5	0	0,0	11	5,6	
Nombre de reincidències	2 o més reincidències	24	25,3	30	34,9	8	47,1	62	31,3
	1 reincidència	71	74,7	56	65,1	9	52,9	136	68,7
Àmbits de reincidència	MPA i presó	10	1,4	12	1,2	3	3,4	25	1,4
	Només presó	26	3,7	30	3,0	5	5,7	61	3,4
	Només MPA	59	**8,5	44	4,5	9	10,2	112	6,3
	No ha reincidit	600	86,3	900	**91,3	71	80,7	1.571	88,8

** Valors amb diferències estadísticament significatives respecte el total; $p \leq 0,01$

* Valors amb diferències estadísticament significatives respecte el total; $p \leq 0,05$

Variables numèriques		N	Mitjana	DT	Sig
Nombre d'antecedents a MPA	TBC	695	0,36	0,74	
	Programa Formatiu	986	0,23	0,57	
	Altres MPA	88	0,60	1,07	
	Total	1.769	0,30	0,68	
Nombre d'antecedents a presó	TBC	695	0,53	1,59	
	Programa Formatiu	986	0,39	1,24	
	Altres MPA	88	1,22	2,11	
	Total	1.769	0,49	1,45	
Nombre d'antecedents	TBC	695	0,89	1,91	
	Programa Formatiu	986	0,62	1,48	**
	Altres MPA	88	1,82	2,85	
	Total	1.769	0,79	1,77	
Edat en el fet principal (causa base)	TBC	695	35,52	10,14	
	Programa Formatiu	986	37,01	10,72	**
	Altres MPA	88	38,87	13,12	
	Total	1.769	36,52	10,66	
Edat a l'inici de l'execució	TBC	695	37,32	10,17	
	Programa Formatiu	986	39,58	10,78	**
	Altres MPA	88	40,80	12,90	
	Total	1.769	38,75	10,72	
Nombre de fets (causa base)	TBC	695	1,18	0,51	
	Programa Formatiu	986	1,29	0,64	**
	Altres MPA	88	1,48	0,95	
	Total	1.769	1,26	0,62	
Nombre de tècnics	TBC	695	2,48	1,71	
	Programa Formatiu	986	2,12	1,37	**
	Altres MPA	88	2,69	1,69	
	Total	1.769	2,29	1,54	

Variables numèriques		N	Mitjana	DT	Sig
Temps des de l'últim precedent	TBC	695	1.195,93	1.166,73	
	Programa Formatiu	986	1.255,01	1.256,55	
	Altres MPA	88	1.177,66	1.283,37	
	Total	1.769	1.223,47	1.218,46	
Temps imposit	TBC	695	54,30	60,71	
	Programa Formatiu	986	775,78	249,86	**
	Altres MPA	88	506,51	305,25	
	Total	1.769	499,90	400,06	
Temps a iniciar	TBC	695	679,73	621,71	
	Programa Formatiu	986	928,34	575,18	**
	Altres MPA	88	735,30	581,50	
	Total	1.769	820,94	606,09	
Temps judicial	TBC	695	411,07	609,83	
	Programa Formatiu	986	736,80	574,51	**
	Altres MPA	88	600,69	516,82	
	Total	1.769	602,48	606,11	
Temps d'assignació	TBC	695	278,25	239,49	
	Programa Formatiu	986	193,02	167,63	**
	Altres MPA	88	141,01	306,12	
	Total	1.769	223,84	211,56	
Temps en execució	TBC	695	397,42	391,00	
	Programa Formatiu	986	295,93	218,07	**
	Altres MPA	88	550,91	431,68	
	Total	1.769	348,37	316,42	
Edat en el fet principal (reincidència)	TBC	695	38,87	9,03	
	Programa Formatiu	986	37,69	9,19	
	Altres MPA	88	37,12	10,47	
	Total	1.769	38,21	9,20	
Temps que triga a reincidir	TBC	695	469,33	407,51	
	Programa Formatiu	986	483,26	430,72	
	Altres MPA	88	522,59	342,79	
	Total	1.769	479,95	411,15	
Nombre de fets (reincidència)	TBC	695	1,15	0,44	
	Programa Formatiu	986	1,24	0,72	
	Altres MPA	88	1,31	0,48	
	Total	1.769	1,20	0,58	
Nombre de reincidències a MPA	TBC	695	0,98	0,86	
	Programa Formatiu	986	0,81	0,76	
	Altres MPA	88	1,12	1,05	
	Total	1.769	0,92	0,84	
Nombre de reincidències a presó	TBC	695	0,61	1,10	
	Programa Formatiu	986	0,86	1,40	
	Altres MPA	88	1,24	1,71	
	Total	1.769	0,77	1,30	
Nombre de reincidències	TBC	695	1,59	1,36	
	Programa Formatiu	986	1,67	1,30	
	Altres MPA	88	2,35	1,77	
	Total	1.769	1,69	1,38	

** Valors amb diferències estadísticament significatives respecte el total; $p \leq 0,01$

* Valors amb diferències estadísticament significatives respecte el total; $p \leq 0,05$

Annex 13. Comparativa amb la població penitenciària per delictes de *Violència de gènere* (capítol 5.2.4)

Variables categòriques	Categories	Presó		MPA		Total	
		N	%	N	%	N	%
Variabls personals							
Sexe	Home	154	*98,7	1.667	94,2	1.821	94,6
	Dona	2	1,3	102	*5,8	104	5,4
Nacionalitat	Espanyol	98	62,8	1.093	61,8	1.191	61,9
	Estranger	58	37,2	676	38,2	734	38,1
Àrea geogràfica de procedència	Unió Europea	17	**29,3	60	9,2	77	10,9
	Resta d'Europa	1	1,7	8	1,2	9	1,3
	Magrib	15	25,9	146	22,5	161	22,7
	Resta d'Àfrica	3	5,2	30	4,6	33	4,7
	Centre i Sud-amèrica	21	36,2	389	**59,8	410	57,9
	Àsia	1	1,7	17	2,6	18	2,5
Variabls penals							
Antecedents	Sí	104	**66,7	594	33,6	698	36,3
	No	52	33,3	1.175	**66,4	1.227	63,7
Antecedents MPA	Sí	90	**57,7	380	21,5	470	24,4
	No	66	42,3	1.389	**78,5	1.455	75,6
Antecedents SIPC	Sí	40	25,6	388	21,9	428	22,2
	No	116	74,4	1.381	78,1	1.497	77,8
Tipus d'antecedents	Antecedents MPA i presó	26	**16,7	174	9,8	200	10,4
	Antecedents només presó	14	9,0	214	12,1	228	11,8
	Antecedents només MPA	64	**41,0	206	11,6	270	14,0
	Sense antecedents	52	33,3	1.175	**66,4	1.227	63,7
Temps impositat	Fins a 1 any	129	**82,7	661	43,3	790	47,0
	D'1 a 2 anys	18	11,5	691	**45,3	709	42,2
	Més de 2 anys	9	5,8	174	**11,4	183	10,9
Violència fet p. (causa base)	Violent	113	72,4	1.703	**96,3	1.816	94,3
	No violent	43	**27,6	66	3,7	109	5,7
Variabls de reincidència							
Reincidència	Sí	41	**26,3	198	11,2	239	12,4
	No	115	73,7	1.571	**88,8	1.686	87,6
Reincidència violenta	Sí	23	**14,7	97	5,5	120	6,2
	No	133	85,3	1.672	**94,5	1.805	93,8
Temps que triga a reincidir	0-1 any	26	63,4	99	50,0	125	52,3
	1-2 anys	8	19,5	48	24,2	56	23,4
	2-3 anys	5	12,2	31	15,7	36	15,1
	3-4 anys	2	4,9	16	8,1	18	7,5
	4-5 anys	0	0,0	4	2,0	4	1,7
Categoria del fet principal (reincidència)	Contra les persones	11	27,5	81	41,3	92	39,0
	Contra la llibertat sexual	1	*2,5	0	0,0	1	0,4
	Contra la propietat	6	15,0	28	14,3	34	14,4
	Drogues	3	7,5	6	3,1	9	3,8
	Trànsit	6	15,0	47	24,0	53	22,5
	Altres	13	*32,5	34	17,3	47	19,9
Violència fet p. (reincidència)	Violent	15	37,5	86	43,9	101	42,8
	No violent	25	62,5	110	56,1	135	57,2
Tipus fet p. (reincidència)	Delicte	36	90,0	176	89,8	212	89,8
	Falta	4	10,0	20	10,2	24	10,2

Variables categòriques	Categories	Presó		MPA		Total	
		N	%	N	%	N	%
Programa principal (reincidència)	TBC	8	19,5	113	**57,1	121	50,6
	Programes formatius	2	4,9	4	2,0	6	2,5
	Tractament ambulatori	1	2,4	2	1,0	3	1,3
	Mediació	0	0,0	5	2,5	5	2,1
	Altres	1	2,4	2	1,0	3	1,3
	Presó	23	**56,1	52	26,3	75	31,4
	Presó per RPS	5	**12,2	9	4,5	14	5,9
	Altres penitenciàries	1	2,4	11	5,6	12	5,0
Àmbits de reincidència	MPA i presó	9	**5,8	25	1,4	34	1,8
	Només presó	24	**15,4	61	3,4	85	4,4
	Només MPA	8	5,1	112	6,3	120	6,2
	No ha reincidit	115	73,7	1.571	**88,8	1.686	87,6
Nombre de reincidències	2 o més reincidències	16	39,0	62	31,3	78	32,6
	1 reincidència	25	61,0	136	68,7	161	67,4

** Valors amb diferències estadísticament significatives respecte el total; $p \leq 0,01$

* Valors amb diferències estadísticament significatives respecte el total; $p \leq 0,05$

Variables numèriques		N	Mitjana	DT	Sig.
Edat en el fet principal (<i>causa base</i>)	Presó	156	35,62	9,50	
	MPA	1.722	36,52	10,66	
	Total	1.878	36,44	10,57	
Edat finalització <i>causa base</i>	Presó	156	38,62	9,48	
	MPA	1.723	39,72	10,71	
	Total	1.879	39,63	10,62	
Temps imposit	Presó	156	289,64	240,12	
	MPA	1.526	499,90	400,06	**
	Total	1.682	480,40	392,72	
Edat en el fet principal (reincidència)	Presó	41	38,22	9,85	
	MPA	196	38,21	9,20	
	Total	237	38,22	9,30	
Temps que triga a reincidir	Presó	41	367,68	348,90	
	MPA	198	479,95	411,15	
	Total	239	460,69	402,72	
Nombre de reincidències a MPA	Presó	41	0,51	0,71	
	MPA	198	0,92	0,84	**
	Total	239	0,85	0,83	
Nombre de reincidències a presó	Presó	41	1,10	0,83	
	MPA	198	0,77	1,30	
	Total	239	0,83	1,24	
Nombre de reincidències	Presó	41	1,61	0,89	
	MPA	198	1,69	1,38	
	Total	239	1,68	1,31	

** Valors amb diferències estadísticament significatives respecte el total; $p \leq 0,01$

* Valors amb diferències estadísticament significatives respecte el total; $p \leq 0,05$

Annex 14. Taxa de reincidència en delictes de *Contra les persones i contra la llibertat sexual* a MPA i taxes específiques (capítol 5.3.2)

Variables categòriques	Categoria	Reincidència		No reincidència		Total
		N	%	N	%	N
Variabls personals						
Sexe	Home	31	12,2	223	87,8	254
	Dona	2	8,3	22	91,7	24
Nacionalitat	Espanyol	28	12,5	196	87,5	224
	Estranger	5	9,3	49	90,7	54
Àrea geogràfica de procedència	Unió Europea	0	0,0	13	100,0	13
	Resta d'Europa	0	0,0	0	0,0	0
	Magrib	1	8,3	11	91,7	12
	Resta d'Àfrica	0	0,0	2	100,0	2
	Centre i Sud-amèrica	4	21,1	15	78,9	19
	Àsia	0	0,0	3	100,0	3
Variabls penals						
Antecedents	Sí	17	12,3	121	87,7	138
	No	16	11,4	124	88,6	140
Àmbit dels antecedents	Només MPA	4	9,5	38	90,5	42
	Només presó	5	10,6	42	89,4	47
	MPA i presó	8	16,3	41	83,7	49
Nombre d'antecedents	Més de 5 antecedents	3	15,8	16	84,2	19
	De 2 a 5 antecedents	9	15,3	50	84,7	59
	1 antecedent	5	8,3	55	91,7	60
	Sense antecedents	16	11,4	124	88,6	140
Categoria del fet principal (antecedent)	Contra les persones	5	8,6	53	91,4	58
	Contra la llibertat sexual	0	0,0	11	100,0	11
	Contra la propietat	5	33,3	10	66,7	15
	Drogues	0	0,0	2	100,0	2
	Trànsit	3	11,1	24	88,9	27
	Altres	4	19,0	17	81,0	21
Violència del fet principal (antecedent)	Violent	7	9,2	69	90,8	76
	No violent	10	17,2	48	82,8	58
Nombre de fets (<i>causa base</i>)	3 fets o més	3	10,7	25	89,3	28
	2 fets	13	16,9	64	83,1	77
	1 fet	17	9,8	156	90,2	173
Programa principal (<i>causa base</i>)	TBC	17	17,7	79	82,3	96
	Programes formatius	7	8,3	77	91,7	84
	Tractament ambulatori	7	9,5	67	90,5	74
	Internament	2	8,3	22	91,7	24
Temps imosat	Fins a 1 any	9	15,5	49	84,5	58
	D'1 a 2 anys	6	11,3	47	88,7	53
	Més de 2 anys	3	9,4	29	90,6	32
Tipus de fet principal (<i>causa base</i>)	Delicte	31	11,6	236	88,4	267
	Falta	2	18,2	9	81,8	11
Mesura de protecció a la víctima	MPV	2	8,7	21	91,3	23
	Sense MPV	16	13,2	105	86,8	121

Variables categòriques	Categoria	Reincidència		No reincidència		Total N
		N	%	N	%	
Variables relacionades amb l'execució						
Territori MPA	Barcelona	23	10,7	191	89,3	214
	Girona	3	13,0	20	87,0	23
	Lleida	4	21,1	15	78,9	19
	Tarragona	3	13,6	19	86,4	22
Temps en execució	Fins a 3 mesos	3	14,3	18	85,7	21
	De 3 a 6 mesos	5	11,4	39	88,6	44
	De 6 mesos a 1 any	4	9,3	39	90,7	43
	Més d'1 any	21	12,4	149	87,6	170
Nombre de tècnics	Més de 2 tècnics	17	13,3	111	86,7	128
	Fins a 2 tècnics	16	10,7	134	89,3	150
Incidències	Sí	18	13,5	115	86,5	133
	No	15	10,3	130	89,7	145
Incidències a l'inici	Sí	11	15,1	62	84,9	73
	No	22	10,7	183	89,3	205
Tipus d'incidències a l'inici	Incompareixença encausat	0	0,0	13	100,0	13
	No localització encausat	4	13,8	25	86,2	29
	Compliment altres mesures/penes	2	22,2	7	77,8	9
	Altres	5	22,7	17	77,3	22
	Sense incidències a l'inici	22	10,7	183	89,3	205
Suspensió del programa	Sí	11	15,1	62	84,9	73
	No	22	10,7	183	89,3	205
Suspensió del programa	Suspensió administrativa	11	15,7	59	84,3	70
	Suspensió judicial	0	0,0	3	100,0	3
	Sense suspensió	22	10,7	183	89,3	205
Nou delictes durant execució	Sí	5	17,2	24	82,8	29
	No	28	11,2	221	88,8	249
Finalització per incidència	Sí	2	4,2	46	95,8	48
	No	31	13,5	199	86,5	230
Tipus de finalització per incidència	Incompliment de l'encausat	0	0,0	17	100,0	17
	Alçament anticipat	1	7,1	13	92,9	14
	Prescripció de la pena	1	25,0	3	75,0	4
	Altres	0	0,0	13	100,0	13
	Finalització sense incidències	31	13,5	199	86,5	230

** Valors amb diferències estadísticament significatives respecte el total; $p \leq 0,01$

* Valors amb diferències estadísticament significatives respecte el total; $p \leq 0,05$

Variables numèriques		N	Mitjana	DT	Sig.
Nombre d'antecedents a MPA	Reincidència	33	0,85	1,42	
	No reincidència	245	0,49	0,87	
	Total	278	0,54	0,95	*
Nombre d'antecedents a presó	Reincidència	33	1,45	3,95	
	No reincidència	245	0,96	2,55	
	Total	278	1,01	2,75	
Nombre d'antecedents	Reincidència	33	2,30	4,44	
	No reincidència	245	1,44	2,79	
	Total	278	1,54	3,04	
Edat en el fet principal (<i>causa base</i>)	Reincidència	33	30,97	8,43	
	No reincidència	245	36,40	11,40	
	Total	278	35,73	11,21	**

Variables numèriques		N	Mitjana	DT	Sig.
Edat a l'inici de l'execució	Reincidència	33	33,45	8,62	**
	No reincidència	245	39,55	11,41	
	Total	278	38,80	11,27	
Nombre de fets (<i>causa base</i>)	Reincidència	33	1,58	0,66	
	No reincidència	245	1,51	0,82	
	Total	278	1,51	0,80	
Nombre de tècnics	Reincidència	33	3,09	1,86	
	No reincidència	245	3,05	1,90	
	Total	278	3,05	1,90	
Temps des de l'últim antecedent	Reincidència	33	1.143,41	825,64	
	No reincidència	245	1.653,17	1.200,26	
	Total	278	1.590,38	1.170,36	
Temps a iniciar	Reincidència	33	929,12	819,75	
	No reincidència	245	1.119,25	811,16	
	Total	278	1.096,68	813,04	
Temps judicial	Reincidència	33	727,03	695,46	
	No reincidència	245	910,64	809,15	
	Total	278	888,77	797,54	
Temps d'assignació	Reincidència	33	202,09	224,05	
	No reincidència	245	214,33	244,60	
	Total	278	212,87	241,89	
Temps imposat	Reincidència	33	468,72	459,41	
	No reincidència	245	586,09	450,47	
	Total	278	571,31	451,66	
Temps en execució	Reincidència	33	679,24	557,47	
	No reincidència	245	654,36	513,55	
	Total	278	657,31	517,96	

** Valors amb diferències estadísticament significatives respecte el total; $p \leq 0,01$

* Valors amb diferències estadísticament significatives respecte el total; $p \leq 0,05$

Annex 15. Diferències segons l'MPA imposada per delictes de Contra les persones i contra la llibertat sexual (capítol 5.3.3)

Variables categòriques	Categoria	TBC		Programa Formatiu		Altres MPA		Total	
		N	%	N	%	N	%	N	%
Variabls personals									
Sexe	Home	87	90,6	81	96,4	86	87,8	254	91,4
	Dona	9	9,4	3	3,6	12	12,2	24	8,6
Nacionalitat	Espanyol	73	76,0	70	83,3	81	82,7	224	80,6
	Estranger	23	24,0	14	16,7	17	17,3	54	19,4
Àrea geogràfica de procedència	Unió Europea	4	20,0	5	35,7	4	26,7	13	26,5
	Resta d'Europa	0	0,0	0	0,0	0	0,0	0	0,0
	Magrib	4	20,0	2	14,3	6	40,0	12	24,5
	Resta d'Àfrica	1	5,0	0	0,0	1	6,7	2	4,1
	Centre i Sud-amèrica	11	55,0	6	42,9	2	13,3	19	38,8
	Àsia	0	0,0	1	7,1	2	13,3	3	6,1
Variabls penals									
Antecedents	Sí	49	51,0	29	34,5	60	**61,2	138	49,6
	No	47	49,0	55	**65,5	38	38,8	140	50,4
Àmbit dels antecedents	Només MPA	22	**44,9	6	20,7	14	23,3	42	30,4
	Només presó	17	34,7	15	**51,7	15	25,0	47	34,1
	MPA i presó	10	20,4	8	27,6	31	**51,7	49	35,5
Nombre d'antecedents	Més de 5 antecedents	4	4,2	2	2,4	13	**13,3	19	6,8
	De 2 a 5 antecedents	18	18,8	8	9,5	33	**33,7	59	21,2
	1 antecedent	27	**28,1	19	22,6	14	14,3	60	21,6
	Sense antecedents	47	49,0	55	**65,5	38	38,8	140	50,4
Categoria del fet principal (antecedent)	Contra les persones	20	41,7	9	34,6	29	48,3	58	43,3
	Contra la llibertat sexual	1	2,1	6	23,1	4	6,7	11	8,2
	Contra la propietat	6	12,5	3	11,5	6	10,0	15	11,2
	Drogues	1	2,1	0	0,0	1	1,7	2	1,5
	Trànsit	10	20,8	7	26,9	10	16,7	27	20,1
	Altres	10	20,8	1	3,8	10	16,7	21	15,7
Violència fet p. (antecedent)	Violent	23	47,9	16	61,5	37	61,7	76	56,7
	No violent	25	52,1	10	38,5	23	38,3	58	43,3
Nombre de fets (<i>causa base</i>)	3 fets o més	3	3,1	11	13,1	14	14,3	28	10,1
	2 fets	22	22,9	33	**39,3	22	22,4	77	27,7
	1 fet	71	**74,0	40	47,6	62	63,3	173	62,2
Temps imposat	Fins a 1 any	37	**97,4	2	3,3	19	42,2	58	40,6
	D'1 a 2 anys	1	2,6	31	**51,7	21	46,7	53	37,1
	Més de 2 anys	0	0,0	27	**45,0	5	11,1	32	22,4
Tipus de delictes contra les persones i la llib. sexual	Lesions	46	47,9	37	44,0	32	32,7	115	41,4
	Amenaces	34	**35,4	13	15,5	21	21,4	68	24,5
	Atemptat contra l'autoritat	6	6,3	6	7,1	21	**21,4	33	11,9
	Contra la llibertat sexual	0	0,0	18	**21,4	7	7,1	25	9,0
	Altres contra les persones	10	10,4	10	11,9	17	17,3	37	13,3
Tipus fet p.(<i>causa base</i>)	Delictes	85	88,5	84	**100,0	98	**100,0	267	96,0
	Falta	11	**11,5	0	0,0	0	0,0	11	4,0
Mesura protecció víctima	MPV	7	18,4	8	13,1	8	17,8	23	16,0
	Sense MPV	31	81,6	53	86,9	37	82,2	121	84,0

Variables categòriques	Categoria	TBC		Programa Formatiu		Altres MPA		Total	
		N	%	N	%	N	%	N	%
Variables relacionades amb l'execució									
Territori MPA	Barcelona	73	76,0	71	*84,5	70	71,4	214	77,0
	Girona	3	3,1	6	7,1	14	*14,3	23	8,3
	Lleida	11	*11,5	2	2,4	6	6,1	19	6,8
	Tarragona	9	9,4	5	6,0	8	8,2	22	7,9
Temps en execució	Fins a 3 mesos	10	10,4	6	7,1	5	5,1	21	7,6
	De 3 a 6 mesos	17	17,7	24	**28,6	3	3,1	44	15,8
	De 6 mesos a 1 any	10	10,4	22	**26,2	11	11,2	43	15,5
	Més d'1 any	59	61,5	32	38,1	79	**80,6	170	61,2
Nombre de tècnics	Més de 2 tècnics	53	*55,2	31	36,9	44	44,9	128	46,0
	Fins a 2 tècnics	43	44,8	53	*63,1	54	55,1	150	54,0
Incidències	Sí	65	**67,7	36	42,9	32	32,7	133	47,8
	No	31	32,3	48	57,1	66	**67,3	145	52,2
Tipus d'incidències a l'inici	Incompareixença encausat	5	5,2	4	4,8	4	4,1	13	4,7
	No localització encausat	12	12,5	13	**15,5	4	4,1	29	10,4
	Compliment altres mesures	5	5,2	0	0,0	4	4,1	9	3,2
	Altres	18	**18,8	2	2,4	2	2,0	22	7,9
	Sense incidències a l'inici	56	58,3	65	77,4	84	**85,7	205	73,7
Suspensió del programa	Suspensió administrativa	38	**39,6	17	20,2	15	15,3	70	25,2
	Suspensió judicial	2	2,1	0	0,0	1	1,0	3	1,1
	Sense suspensió	56	58,3	67	79,8	82	**83,7	205	73,7
Nou delictes durant execució	Sí	12	12,5	7	8,3	10	10,2	29	10,4
	No	84	87,5	77	91,7	88	89,8	249	89,6
Tipus de finalització per incidència	Incompliment de l'encausat	5	5,2	8	9,5	4	4,1	17	6,1
	Açament anticipat	5	5,2	6	7,1	3	3,1	14	5,0
	Prescripció de la pena	3	3,1	0	0,0	1	1,0	4	1,4
	Altres	6	6,3	2	2,4	5	5,1	13	4,7
	Finalització sense incidències	77	80,2	68	81,0	85	86,7	230	82,7
Variables de reincidència									
Reincidència	Sí	17	17,7	7	8,3	9	9,2	33	11,9
	No	79	82,3	77	91,7	89	90,8	245	88,1
Reincidència violenta	Sí	8	8,3	2	2,4	5	5,1	15	5,4
	No	88	91,7	82	97,6	93	94,9	263	94,6
Temps que triga a reincidir	0-1 any	11	64,7	1	14,3	6	66,7	18	54,5
	1-2 anys	4	23,5	1	14,3	2	22,2	7	21,2
	2-3 anys	2	11,8	3	42,9	0	0,0	5	15,2
	3-4 anys	0	0,0	2	28,6	1	11,1	3	9,1
	4-5 anys	0	0,0	0	0,0	0	0,0	0	0,0
Àmbit primera reincidència	Presó	2	11,8	1	14,3	4	44,4	7	21,2
	MPA	15	88,2	6	85,7	5	55,6	26	78,8
Nombre de fets (reincidència)	1 fet	15	88,2	6	85,7	9	100,0	30	90,9
	2 fets	1	5,9	1	14,3	0	0,0	2	6,1
	3 fets o més	1	5,9	0	0,0	0	0,0	1	3,0
Categoria del fet principal (reincidència)	Contra les persones	6	35,3	2	28,6	3	33,3	11	33,3
	Contra la llibertat sexual	0	0,0	0	0,0	0	0,0	0	0,0
	Contra la propietat	3	17,6	0	0,0	1	11,1	4	12,1
	Drogues	0	0,0	0	0,0	0	0,0	0	0,0
	Trànsit	5	29,4	3	42,9	1	11,1	9	27,3
	Altres	3	17,6	2	28,6	4	44,4	9	27,3

Variables categòriques	Categoria	TBC		Programa Formatiu		Altres MPA		Total	
		N	%	N	%	N	%	N	%
Violència fet p.(reincidència)	Violent	6	35,3	2	28,6	3	33,3	11	33,3
	No violent	11	64,7	5	71,4	6	66,7	22	66,7
Tipus fet principal (reincidència)	Delicte	16	94,1	6	85,7	7	77,8	29	87,9
	Falta	1	5,9	1	14,3	2	22,2	4	12,1
Programa principal (reincidència)	TBC	13	76,5	5	71,4	5	55,6	23	69,7
	Presó ferma	1	5,9	1	14,3	2	22,2	4	12,1
	Presó per RPS	0	0,0	0	0,0	1	11,1	1	3,0
	Localització permanent	1	5,9	0	0,0	1	11,1	2	6,1
Nombre de reincidències	2 o més reincidències	2	11,8	1	14,3	5	*55,6	8	24,2
	1 reincidència	15	88,2	6	85,7	4	44,4	25	75,8
Àmbits de reincidència	MPA i presó	0	0,0	1	1,2	3	3,1	4	1,4
	Només presó	2	2,1	0	0,0	1	1,0	3	1,1
	Només MPA	15	15,6	6	7,1	5	5,1	26	9,4
	No ha reincidit	79	82,3	77	91,7	89	90,8	245	88,1

** Valors amb diferències estadísticament significatives respecte el total; $p \leq 0,01$

* Valors amb diferències estadísticament significatives respecte el total; $p \leq 0,05$

Variables numèriques		N	Mitjana	DT	Sig
Nombre d'antecedents a MPA	TBC	96	0,54	0,92	
	Programa Formatiu	84	0,25	0,66	**
	Altres MPA	98	0,78	1,13	
	Total	278	0,54	0,95	
Nombre d'antecedents a presó	TBC	96	0,79	2,62	
	Programa Formatiu	84	0,43	1,04	**
	Altres MPA	98	1,73	3,61	
	Total	278	1,01	2,75	
Nombre d'antecedents	TBC	96	1,33	2,76	
	Programa Formatiu	84	0,68	1,49	**
	Altres MPA	98	2,48	3,93	
	Total	278	1,54	3,04	
Edat en el fet principal (causa base)	TBC	96	36,11	11,33	
	Programa Formatiu	84	36,62	11,95	
	Altres MPA	98	34,59	10,41	
	Total	278	35,73	11,21	
Edat a l'inici de l'execució	TBC	96	38,51	11,19	
	Programa Formatiu	84	40,63	12,28	
	Altres MPA	98	37,48	10,32	
	Total	278	38,80	11,27	
Nombre de fets (causa base)	TBC	96	1,30	0,56	
	Programa Formatiu	84	1,67	0,73	**
	Altres MPA	98	1,59	0,99	
	Total	278	1,51	0,80	
Nombre de tècnics	TBC	96	3,46	2,24	
	Programa Formatiu	84	2,60	1,27	**
	Altres MPA	98	3,05	1,90	
	Total	278	3,05	1,90	
Temps des de l'últim precedent	TBC	96	1.507,84	1.079,81	
	Programa Formatiu	84	1.845,31	1.624,96	
	Altres MPA	98	1.534,57	968,55	
	Total	278	1.590,38	1.170,36	

Variables numèriques		N	Mitjana	DT	Sig
Temps imposit	TBC	96	59,84	93,86	
	Programa Formatiu	84	919,00	332,76	**
	Altres MPA	98	539,64	332,66	
	Total	278	571,31	451,66	
Temps a iniciar	TBC	96	853,54	751,14	
	Programa Formatiu	84	1.461,38	840,85	**
	Altres MPA	98	1.022,27	742,18	
	Total	278	1.096,68	813,04	
Temps judicial	TBC	96	563,08	682,71	
	Programa Formatiu	84	1.247,99	854,57	**
	Altres MPA	98	903,57	721,38	
	Total	278	888,77	797,54	
Temps d'assignació	TBC	96	290,46	261,38	
	Programa Formatiu	84	228,26	235,47	**
	Altres MPA	98	122,76	195,55	
	Total	278	212,87	241,89	
Temps en execució	TBC	96	735,46	577,79	
	Programa Formatiu	84	383,30	331,16	**
	Altres MPA	98	815,63	498,93	
	Total	278	657,31	517,96	
Edat en el fet principal (reincidència)	TBC	96	36,47	7,08	
	Programa Formatiu	84	39,86	13,90	
	Altres MPA	98	34,33	6,95	
	Total	278	36,61	8,78	
Temps que triga a reincidir	TBC	96	318,00	316,62	
	Programa Formatiu	84	911,43	437,71	**
	Altres MPA	98	316,00	339,90	
	Total	278	443,33	419,24	
Nombre de fets (reincidència)	TBC	96	1,24	0,75	
	Programa Formatiu	84	1,14	0,38	
	Altres MPA	98	1,00	0,00	
	Total	278	1,15	0,57	
Nombre de reincidències a MPA	TBC	96	1,06	0,66	
	Programa Formatiu	84	1,29	0,76	
	Altres MPA	98	1,44	1,01	
	Total	278	1,21	0,78	
Nombre de reincidències a presó	TBC	96	0,12	0,33	
	Programa Formatiu	84	0,14	0,38	**
	Altres MPA	98	2,44	3,47	
	Total	278	0,76	2,05	
Nombre de reincidències	TBC	96	1,18	0,53	
	Programa Formatiu	84	1,43	1,13	**
	Altres MPA	98	3,89	3,82	
	Total	278	1,97	2,34	

** Valors amb diferències estadísticament significatives respecte el total; $p \leq 0,01$

* Valors amb diferències estadísticament significatives respecte el total; $p \leq 0,05$

Annex 16. Taxa de reincidència en delictes de *Contra la propietat* a MPA i taxes específiques (capítol 5.4.2)

Variables categòriques	Categoria	Reincidència		No reincidència		Total N
		N	%	N	%	
Variables personals						
Sexe	Home	45	22,4	156	77,6	201
	Dona	3	14,3	18	85,7	21
Nacionalitat	Espanyol	44	22,7	150	77,3	194
	Estranger	4	14,3	24	85,7	28
Àrea geogràfica de procedència	Unió Europea	0	0,0	8	100,0	8
	Resta d'Europa	0	0,0	0	0,0	0
	Magrib	2	20,0	8	80,0	10
	Resta d'Àfrica	0	0,0	1	100,0	1
	Centre i Sud-amèrica	0	0,0	7	100,0	7
	Àsia	1	*100,0	0	0,0	1
Variables penals						
Antecedents	Sí	47	**25,5	137	74,5	184
	No	1	2,6	37	**97,4	38
Àmbit dels antecedents	Només MPA	5	17,2	24	82,8	29
	Només presó	15	20,3	59	79,7	74
	MPA i presó	27	33,3	54	66,7	81
Nombre d'antecedents	Més de 5 antecedents	25	**32,9	51	67,1	76
	De 2 a 5 antecedents	19	26,8	52	73,2	71
	1 antecedent	3	8,1	34	**91,9	37
	Sense antecedents	1	2,6	37	**97,4	38
Categoria del fet principal (antecedent)	Contra les persones	6	30,0	14	70,0	20
	Contra la llibertat sexual	0	0,0	2	100,0	2
	Contra la propietat	30	24,6	92	75,4	122
	Drogues	1	16,7	5	83,3	6
	Trànsit	3	25,0	9	75,0	12
	Altres	6	31,6	13	68,4	19
Violència del fet principal (antecedent)	Violent	17	26,6	47	73,4	64
	No violent	29	24,8	88	75,2	117
Nombre de fets (<i>causa base</i>)	3 fets o més	0	0,0	5	100,0	5
	2 fets	4	16,7	20	83,3	24
	1 fet	44	22,8	149	77,2	193
Programa principal (<i>causa base</i>)	TBC	17	23,0	57	77,0	74
	Programes formatius	3	25,0	9	75,0	12
	Tractament ambulatori	14	15,9	74	84,1	88
	Internament	14	29,2	34	70,8	48
Temps imposat	Fins a 1 any	15	24,2	47	75,8	62
	D'1 a 2 anys	6	20,0	24	80,0	30
	Més de 2 anys	2	8,3	22	91,7	24
Tipus de delictes Contra la propietat	Robatori amb violència i/o intimidació	13	18,3	58	81,7	71
	Robatori i Rob. amb força a les coses	18	23,1	60	76,9	78
	Furt/Robatori vehicle a motor	7	19,4	29	80,6	36
	Furt	10	27,8	26	72,2	36
Violència del fet principal (<i>causa base</i>)	Violent	13	18,1	59	81,9	72
	No violent	35	23,3	115	76,7	150

Variables categòriques	Categoria	Reincidència		No reincidència		Total
		N	%	N	%	N
		Tipus de fet principal (<i>causa base</i>)	Delicte	47	21,6	171
	Falta	1	25,0	3	75,0	4
Mesura de protecció a la víctima	MPV	0	0,0	2	100,0	2
	Sense MPV	23	20,0	92	80,0	115
Variables relacionades amb l'execució						
Territori MPA	Barcelona	34	20,9	129	79,1	163
	Girona	5	21,7	18	78,3	23
	Lleida	4	18,2	18	81,8	22
	Tarragona	5	35,7	9	64,3	14
Temps en execució	Fins a 3 mesos	5	29,4	12	70,6	17
	De 3 a 6 mesos	7	30,4	16	69,6	23
	De 6 mesos a 1 any	8	20,5	31	79,5	39
	Més d'1 any	28	19,6	115	80,4	143
Nombre de tècnics	Més de 2 tècnics	26	23,2	86	76,8	112
	Fins a 2 tècnics	22	20,0	88	80,0	110
Incidències	Sí	27	23,3	89	76,7	116
	No	21	19,8	85	80,2	106
Incidències a l'inici	Sí	19	*31,7	41	68,3	60
	No	29	17,9	133	*82,1	162
Tipus d'incidències a l'inici	Incompareixença encausat	3	37,5	5	62,5	8
	No localització encausat	7	41,2	10	58,8	17
	Compliment altres mesures/penes	7	35,0	13	65,0	20
	Altres	2	13,3	13	86,7	15
	Sense incidències a l'inici	29	17,9	133	82,1	162
Suspensió del programa	Sí	12	18,2	54	81,8	66
	No	36	23,1	120	76,9	156
Suspensió del programa	Suspensió administrativa	11	19,6	45	80,4	56
	Suspensió judicial	1	10,0	9	90,0	10
	Sense suspensió	36	23,1	120	76,9	156
Nou delicte durant execució	Sí	12	29,3	29	70,7	41
	No	36	19,9	145	80,1	181
Finalització per incidència	Sí	11	18,0	50	82,0	61
	No	37	23,0	124	77,0	161
Tipus de finalització per incidència	Incompliment de l'encausat	4	21,1	15	78,9	19
	Alçament anticipat	3	23,1	10	76,9	13
	Prescripció de la pena	4	20,0	16	80,0	20
	Altres	0	0,0	9	100,0	9
	Finalització sense incidències	37	23,0	124	77,0	161

** Valors amb diferències estadísticament significatives respecte el total; $p \leq 0,01$

* Valors amb diferències estadísticament significatives respecte el total; $p \leq 0,05$

Variables numèriques		N	Mitjana	DT	Sig.
Nombre d'antecedents a MPA	Reincidència	48	1,83	1,95	**
	No reincidència	174	0,80	1,30	
	Total	222	1,02	1,52	
Nombre d'antecedents a presó	Reincidència	48	6,21	9,28	
	No reincidència	174	4,47	7,42	
	Total	222	4,84	7,87	
Nombre d'antecedents	Reincidència	48	8,04	9,39	*
	No reincidència	174	5,26	7,69	
	Total	222	5,86	8,14	
Edat en el fet principal (<i>causa base</i>)	Reincidència	48	29,53	8,90	
	No reincidència	174	30,02	8,93	
	Total	222	29,91	8,90	
Edat a l'inici de l'execució	Reincidència	48	32,52	8,73	
	No reincidència	174	33,42	8,94	
	Total	222	33,22	8,88	
Nombre de fets (<i>causa base</i>)	Reincidència	48	1,08	0,28	
	No reincidència	174	1,22	0,81	
	Total	222	1,19	0,73	
Nombre de tècnics	Reincidència	48	3,02	1,78	
	No reincidència	174	3,06	2,16	
	Total	222	3,05	2,08	
Temps des de l'últim antecedent	Reincidència	48	988,00	738,33	**
	No reincidència	174	1.732,85	1.303,40	
	Total	222	1.542,59	1.227,05	
Temps a iniciar	Reincidència	48	1.192,25	928,32	
	No reincidència	174	1.230,39	965,15	
	Total	222	1.222,14	955,36	
Temps judicial	Reincidència	48	814,77	668,52	
	No reincidència	174	1.027,40	894,62	
	Total	222	981,43	853,96	
Temps d'assignació	Reincidència	48	377,48	455,64	**
	No reincidència	174	202,98	310,29	
	Total	222	240,71	353,13	
Temps imposat	Reincidència	48	342,65	379,14	
	No reincidència	174	556,47	527,22	
	Total	222	514,08	507,15	
Temps en execució	Reincidència	48	529,17	413,34	*
	No reincidència	174	756,70	687,06	
	Total	222	707,50	643,95	

** Valors amb diferències estadísticament significatives respecte el total; $p \leq 0,01$

* Valors amb diferències estadísticament significatives respecte el total; $p \leq 0,05$

Annex 17. Diferències segons l'MPA imposada per delictes de Contra la propietat (capítol 5.4.3)

Variables categòriques	Categoria	TBC/PF		TTA		Internament		Total	
		N	%	N	%	N	%	N	%
Variables personals									
Sexe	Home	76	88,4	80	90,9	45	93,8	201	90,5
	Dona	10	11,6	8	9,1	3	6,3	21	9,5
Nacionalitat	Espanyol	66	76,7	82	**93,2	46	**95,8	194	87,4
	Estranger	20	**23,3	6	6,8	2	4,2	28	12,6
Àrea geogràfica de procedència	Unió Europea	4	21,1	3	50,0	1	50,0	8	29,6
	Resta d'Europa	0	0,0	0	0,0	0	0,0	0	0,0
	Magrib	7	36,8	2	33,3	1	50,0	10	37,0
	Resta d'Àfrica	1	5,3	0	0,0	0	0,0	1	3,7
	Centre i Sud-amèrica	6	31,6	1	16,7	0	0,0	7	25,9
	Àsia	1	5,3	0	0,0	0	0,0	1	3,7
Variables penals									
Antecedents	Sí	63	73,3	76	86,4	45	**93,8	184	82,9
	No	23	**26,7	12	13,6	3	6,3	38	17,1
Àmbit dels antecedents	Només MPA	13	20,6	12	15,8	4	8,9	29	15,8
	Només presó	28	44,4	34	44,7	12	26,7	74	40,2
	MPA i presó	22	34,9	30	39,5	29	*64,4	81	44,0
Nombre d'antecedents	Més de 5 antecedents	28	32,6	22	25,0	26	**54,2	76	34,2
	De 2 a 5 antecedents	17	19,8	38	**43,2	16	33,3	71	32,0
	1 antecedent	18	20,9	16	18,2	3	6,3	37	16,7
	Sense antecedents	23	**26,7	12	13,6	3	6,3	38	17,1
Categoria del fet principal (antecedent)	Contra les persones	10	16,1	7	9,5	3	6,7	20	11,0
	Contra la llibertat sexual	1	1,6	1	1,4	0	0,0	2	1,1
	Contra la propietat	36	58,1	52	70,3	34	75,6	122	67,4
	Drogues	5	8,1	1	1,4	0	0,0	6	3,3
	Trànsit	4	6,5	5	6,8	3	6,7	12	6,6
	Altres	6	9,7	8	10,8	5	11,1	19	10,5
Violència fet p.(antecedent)	Violent	17	27,4	31	41,9	16	35,6	64	35,4
	No violent	45	72,6	43	58,1	29	64,4	117	64,6
Nombre de fets (causa base)	3 fets o més	3	3,5	1	1,1	1	2,1	5	2,3
	2 fets	8	9,3	11	12,5	5	10,4	24	10,8
	1 fet	75	87,2	76	86,4	42	87,5	193	86,9
Temps imosat	Fins a 1 any	41	**87,2	8	20,0	13	44,8	62	53,4
	D'1 a 2 anys	2	4,3	16	**40,0	12	**41,4	30	25,9
	Més de 2 anys	4	8,5	16	**40,0	4	13,8	24	20,7
Tipus de delictes contra la propietat	Rob. violència i/o intimidació	10	11,6	38	**43,7	23	**47,9	71	32,1
	Robatori i Rob. amb força	18	20,9	37	**42,5	23	**47,9	78	35,3
	Furt/Robatori vehicle a motor	34	**39,5	2	2,3	0	0,0	36	16,3
	Furt	24	**27,9	10	11,5	2	4,2	36	16,3
Violència fet p.(causa base)	Violent	10	11,6	39	**44,3	23	**47,9	72	32,4
	No violent	76	**88,4	49	55,7	25	52,1	150	67,6
Tipus fet p. (causa base)	Delicte	82	95,3	88	100,0	48	100,0	218	98,2
	Falta	4	*4,7	0	0,0	0	0,0	4	1,8
Mesura protecció víctima	MPV	2	4,3	0	0,0	0	0,0	2	1,7
	Sense MPV	45	95,7	41	100,0	29	100,0	115	98,3

Variables categòriques	Categoria	TBC/PF		TTA		Internament		Total	
		N	%	N	%	N	%	N	%
Variables relacionades amb l'execució									
Territori MPA	Barcelona	59	68,6	71	80,7	33	68,8	163	73,4
	Girona	7	8,1	9	10,2	7	14,6	23	10,4
	Lleida	12	14,0	5	5,7	5	10,4	22	9,9
	Tarragona	8	9,3	3	3,4	3	6,3	14	6,3
Temps en execució	Fins a 3 mesos	8	9,3	3	3,4	6	12,5	17	7,7
	De 3 a 6 mesos	11	12,8	8	9,1	4	8,3	23	10,4
	De 6 mesos a 1 any	26	**30,2	9	10,2	4	8,3	39	17,6
	Més d'1 any	41	47,7	68	**77,3	34	70,8	143	64,4
Nombre de tècnics	Més de 2 tècnics	44	51,2	43	48,9	25	52,1	112	50,5
	Fins a 2 tècnics	42	48,8	45	51,1	23	47,9	110	49,5
Incidències	Sí	53	61,6	42	47,7	21	43,8	116	52,3
	No	33	38,4	46	52,3	27	56,3	106	47,7
Tipus d'incidències a l'inici	Incompareixença encausat	6	**7,0	0	0,0	2	4,2	8	3,6
	No localització encausat	10	**11,6	6	6,8	1	2,1	17	7,7
	Compliment altres mesures	8	9,3	6	6,8	6	12,5	20	9,0
	Altres	11	**12,8	4	4,5	0	0,0	15	6,8
	Sense incidències a l'inici	51	59,3	72	**81,8	39	81,3	162	73,0
Suspensió del programa	Suspensió administrativa	26	30,2	20	22,7	10	20,8	56	25,2
	Suspensió judicial	7	8,1	3	3,4	0	0,0	10	4,5
	Sense suspensió	53	61,6	65	73,9	38	79,2	156	70,3
Nou delictes durant execució	Sí	14	16,3	17	19,3	10	20,8	41	18,5
	No	72	83,7	71	80,7	38	79,2	181	81,5
Tipus de finalització per incidència	Incompliment de l'encausat	4	4,7	10	11,4	5	10,4	19	8,6
	Alçament anticipat	3	3,5	5	5,7	5	10,4	13	5,9
	Prescripció de la pena	18	**20,9	1	1,1	1	2,1	20	9,0
	Altres	2	2,3	6	6,8	1	2,1	9	4,1
	Finalització sense incidències	59	68,6	66	75,0	36	75,0	161	72,5
Variables de reincidència									
Reincidència	Sí	20	23,3	14	15,9	14	29,2	48	21,6
	No	66	76,7	74	84,1	34	70,8	174	78,4
Reincidència violenta	Sí	6	7,0	8	9,1	8	16,7	22	9,9
	No	80	93,0	80	90,9	40	83,3	200	90,1
Temps que triga a reincidir	0-1 any	9	45,0	5	35,7	12	85,7	26	54,2
	1-2 anys	7	35,0	6	42,9	1	7,1	14	29,2
	2-3 anys	3	15,0	3	21,4	1	7,1	7	14,6
	3-4 anys	1	5,0	0	0,0	0	0,0	1	2,1
	4-5 anys	0	0,0	0	0,0	0	0,0	0	0,0
Àmbit primera reincidència	Presó	9	45,0	9	64,3	8	57,1	26	54,2
	MPA	11	55,0	5	35,7	6	42,9	22	45,8
Nombre de fets (reincidència)	1 fet	18	90,0	12	85,7	12	85,7	42	87,5
	2 fets	2	10,0	1	7,1	1	7,1	4	8,3
	3 fets o més	0	0,0	1	7,1	1	7,1	2	4,2
Categoria del fet principal (reincidència)	Contra les persones	2	10,0	2	14,3	3	21,4	7	14,6
	Contra la llibertat sexual	0	0,0	0	0,0	0	0,0	0	0,0
	Contra la propietat	11	55,0	8	57,1	5	35,7	24	50,0
	Drogues	1	5,0	0	0,0	0	0,0	1	2,1
	Trànsit	4	20,0	3	21,4	3	21,4	10	20,8
	Altres	2	10,0	1	7,1	3	21,4	6	12,5

Variables categòriques	Categoria	TBC/PF		TTA		Internament		Total	
		N	%	N	%	N	%	N	%
Violència fet p. (reincidència)	Violent	3	15,0	6	42,9	6	42,9	15	31,3
	No violent	17	85,0	8	57,1	8	57,1	33	68,8
Tipus fet principal (reincidència)	Delicte	13	65,0	13	92,9	13	92,9	39	81,3
	Falta	7	35,0	1	7,1	1	7,1	9	18,8
Programa principal (reincidència)	TBC	10	50,0	4	28,6	3	21,4	17	35,4
	Tractament deshabitació	0	0,0	1	7,1	1	7,1	2	4,2
	Mesura de seguretat MPA	0	0,0	0	0,0	2	14,3	2	4,2
	Altres MPA	1	5,0	0	0,0	0	0,0	1	2,1
	Presó ferma	4	20,0	4	28,6	5	35,7	13	27,1
	Presó preventiva	1	5,0	2	14,3	0	0,0	3	6,3
	Presó per RPS	2	10,0	2	14,3	1	7,1	5	10,4
	Localització permanent	2	10,0	1	7,1	1	7,1	4	8,3
	Altres penes priv. de llibertat	0	0,0	0	0,0	1	7,1	1	2,1
Nombre de reincidències	2 o més reincidències	7	35,0	5	35,7	6	42,9	18	37,5
	1 reincidència	13	65,0	9	64,3	8	57,1	30	62,5
Àmbits de reincidència	MPA i presó	3	3,5	3	3,4	4	8,3	10	4,5
	Només presó	7	8,1	7	8,0	6	12,5	20	9,0
	Només MPA	10	11,6	4	4,5	4	8,3	18	8,1
	No ha reincidit	66	76,7	74	84,1	34	70,8	174	78,4

** Valors amb diferències estadísticament significatives respecte el total; $p \leq 0,01$

* Valors amb diferències estadísticament significatives respecte el total; $p \leq 0,05$

Variables numèriques		N	Mitjana	DT	Sig
Nombre d'antecedents a MPA	TBC/PF	86	0,78	1,18	*
	TTA	88	1,01	1,66	
	Internament	48	1,48	1,73	
	Total	222	1,02	1,52	
Nombre d'antecedents a presó	TBC/PF	86	4,73	8,27	
	TTA	88	4,53	8,65	
	Internament	48	5,60	5,33	
	Total	222	4,84	7,87	
Nombre d'antecedents	TBC/PF	86	5,51	8,54	
	TTA	88	5,55	8,85	
	Internament	48	7,08	5,75	
	Total	222	5,86	8,14	
Edat en el fet principal (causa base)	TBC/PF	86	28,68	9,82	
	TTA	88	31,37	8,34	
	Internament	48	29,43	7,88	
	Total	222	29,91	8,90	
Edat a l'inici de l'execució	TBC/PF	86	32,39	9,67	
	TTA	88	34,55	8,25	
	Internament	48	32,22	8,40	
	Total	222	33,22	8,88	
Nombre de fets (causa base)	TBC/PF	86	1,16	0,46	
	TTA	88	1,23	1,00	
	Internament	48	1,17	0,52	
	Total	222	1,19	0,73	
Nombre de tècnics	TBC/PF	86	2,98	2,03	
	TTA	88	3,16	2,07	
	Internament	48	2,98	2,21	
	Total	222	3,05	2,08	

Variables numèriques		N	Mitjana	DT	Sig
Temps des de l'últim precedent	TBC/PF	86	1.601,35	1.389,02	
	TTA	88	1.622,74	1.040,59	
	Internament	48	1.324,98	1.277,99	
	Total	222	1.542,59	1.227,05	
Temps imposit	TBC/PF	86	212,02	429,79	
	TTA	88	835,88	466,32	**
	Internament	48	559,76	383,09	
	Total	222	514,08	507,15	
Temps a iniciar	TBC/PF	86	1.343,49	1.062,17	
	TTA	88	1.201,42	777,65	
	Internament	48	1.042,71	1.035,04	
	Total	222	1.222,14	955,36	
Temps judicial	TBC/PF	86	986,99	923,98	
	TTA	88	1.054,44	777,33	
	Internament	48	837,60	857,54	
	Total	222	981,43	853,96	
Temps d'assignació	TBC/PF	86	356,50	390,02	
	TTA	88	146,98	195,35	**
	Internament	48	205,10	445,37	
	Total	222	240,71	353,13	
Temps en execució	TBC/PF	86	583,76	593,22	
	TTA	88	849,14	682,78	*
	Internament	48	669,56	619,21	
	Total	222	707,50	643,95	
Edat en el fet principal (reincidència)	TBC/PF	86	35,55	10,05	
	TTA	88	38,14	7,40	
	Internament	48	31,36	7,90	
	Total	222	35,08	8,96	
Temps que triga a reincidir	TBC/PF	86	430,50	363,74	
	TTA	88	532,79	296,32	*
	Internament	48	238,21	223,11	
	Total	222	404,25	323,98	
Nombre de fets (reincidència)	TBC/PF	86	1,10	0,31	
	TTA	88	1,21	0,58	
	Internament	48	1,21	0,58	
	Total	222	1,17	0,48	
Nombre de reincidències a MPA	TBC/PF	86	0,95	1,05	
	TTA	88	0,86	1,17	
	Internament	48	0,64	0,63	
	Total	222	0,83	0,97	
Nombre de reincidències a presó	TBC/PF	86	2,10	4,81	
	TTA	88	1,64	2,24	
	Internament	48	1,57	1,74	
	Total	222	1,81	3,41	
Nombre de reincidències	TBC/PF	86	3,05	4,82	
	TTA	88	2,50	2,71	
	Internament	48	2,21	1,63	
	Total	222	2,65	3,50	

** Valors amb diferències estadísticament significatives respecte el total; $p \leq 0,01$

* Valors amb diferències estadísticament significatives respecte el total; $p \leq 0,05$

Annex 18. Taxa de reincidència en *Altres delictes* a MPA i taxes específiques (capítol 5.5.2)

Variables categòriques	Categoria	Reincidència		No reincidència		Total
		N	%	N	%	N
Variables personals						
Sexe	Home	27	10,5	229	89,5	256
	Dona	3	6,5	43	93,5	46
Nacionalitat	Espanyol	24	10,3	210	89,7	234
	Estranger	6	8,8	62	91,2	68
Àrea geogràfica de procedència	Unió Europea	1	11,1	8	88,9	9
	Resta d'Europa	1	33,3	2	66,7	3
	Magrib	2	11,1	16	88,9	18
	Resta d'Àfrica	1	16,7	5	83,3	6
	Centre i Sud-amèrica	1	3,6	27	96,4	28
	Àsia	0	0,0	1	100,0	1
Variables penals						
Antecedents	Sí	22	12,7	151	87,3	173
	No	8	6,2	121	93,8	129
Àmbit dels antecedents	Només MPA	8	15,4	44	84,6	52
	Només presó	7	10,4	60	89,6	67
	MPA i presó	7	13,0	47	87,0	54
Nombre d'antecedents	Més de 5 antecedents	8	**34,8	15	65,2	23
	De 2 a 5 antecedents	4	6,6	57	93,4	61
	1 antecedent	10	11,2	79	88,8	89
	Sense antecedents	8	6,2	121	**93,8	129
Categoria del fet principal (antecedent)	Contra les persones	8	20,0	32	80,0	40
	Contra la llibertat sexual	0	0,0	0	0,0	0
	Contra la propietat	4	15,4	22	84,6	26
	Drogues	2	4,9	39	95,1	41
	Trànsit	0	0,0	17	100,0	17
	Altres	8	17,4	38	82,6	46
Violència del fet principal (antecedent)	Violent	9	18,4	40	81,6	49
	No violent	13	10,7	108	89,3	121
Nombre de fets (<i>causa base</i>)	3 fets o més	1	20,0	4	80,0	5
	2 fets	0	0,0	9	100,0	9
	1 fet	29	10,1	259	89,9	288
Programa principal (<i>causa base</i>)	TBC	19	11,4	147	88,6	166
	Programes formatius	2	10,5	17	89,5	19
	Tractament ambulatori	6	5,9	95	94,1	101
	Internament	3	18,8	13	81,3	16
Temps imposit	Fins a 1 any	16	11,3	125	88,7	141
	D'1 a 2 anys	1	5,6	17	94,4	18
	Més de 2 anys	3	7,7	36	92,3	39

Variables categòriques	Categoria	Reincidència		No reincidència		Total N
		N	%	N	%	
Tipus d'Altres delictes	Drogues	6	6,3	89	93,7	95
	Trencament de condemna	8	11,9	59	88,1	67
	Delictes socioeconòmics i falsedats	4	8,5	43	91,5	47
	Contra l'ordre públic i estralls	4	11,8	30	88,2	34
	Contra les relacions familiars	2	8,7	21	91,3	23
	Contra l'honor i la integritat moral	5	33,3	10	66,7	15
	Contra l'Administració pública	0	0,0	13	100,0	13
	Altres	1	12,5	7	87,5	8
Tipus de fet principal (<i>causa base</i>)	Delicte	24	8,7	251	*91,3	275
	Falta	6	*22,2	21	77,8	27
Mesura de protecció a la víctima	MPV	6	**75,0	2	25,0	8
	Sense MPV	14	7,4	176	**92,6	190
Variables relacionades amb l'execució						
Territori MPA	Barcelona	14	7,1	182	*92,9	196
	Girona	5	11,6	38	88,4	43
	Lleida	3	9,7	28	90,3	31
	Tarragona	8	*25,0	24	75,0	32
Temps en execució	Fins a 3 mesos	4	10,3	35	89,7	39
	De 3 a 6 mesos	6	11,8	45	88,2	51
	De 6 mesos a 1 any	7	12,1	51	87,9	58
	Més d'1 any	13	8,4	141	91,6	154
Nombre de tècnics	Més de 2 tècnics	14	10,5	119	89,5	133
	Fins a 2 tècnics	16	9,5	153	90,5	169
Incidències	Sí	12	9,7	112	90,3	124
	No	18	10,1	160	89,9	178
Incidències a l'inici	Sí	6	11,3	47	88,7	53
	No	24	9,6	225	90,4	249
Tipus d'incidències a l'inici	Incompareixença encausat	1	11,1	8	88,9	9
	No localització encausat	3	15,8	16	84,2	19
	Compliment altres mesures/penes	1	16,7	5	83,3	6
	Altres	1	5,3	18	94,7	19
	Sense incidències a l'inici	24	9,6	225	90,4	249
Suspensió del programa	Sí	7	12,3	50	87,7	57
	No	23	9,4	222	90,6	245
Suspensió del programa	Suspensió administrativa	7	12,7	48	87,3	55
	Suspensió judicial	0	0,0	2	100,0	2
	Sense suspensió	23	9,4	222	90,6	245
Nou delicte durant execució	Sí	4	16,7	20	83,3	24
	No	26	9,4	252	90,6	278
Finalització per incidència	Sí	3	4,4	65	95,6	68
	No	27	11,5	207	88,5	234
Tipus de finalització per incidència	Incompliment de l'encausat	1	7,1	13	92,9	14
	Alçament anticipat	1	3,6	27	96,4	28
	Prescripció de la pena	1	7,1	13	92,9	14
	Altres	0	0,0	12	100,0	12
	Finalització sense incidències	27	11,5	207	88,5	234

** Valors amb diferències estadísticament significatives respecte el total; $p \leq 0,01$

* Valors amb diferències estadísticament significatives respecte el total; $p \leq 0,05$

Variables numèriques		N	Mitjana	DT	Sig.
Nombre d'antecedents a MPA	Reincidència	30	1,07	1,70	
	No reincidència	272	0,49	0,94	**
	Total	302	0,55	1,05	
Nombre d'antecedents a presó	Reincidència	30	3,20	5,71	
	No reincidència	272	1,08	3,01	**
	Total	302	1,29	3,42	
Nombre d'antecedents	Reincidència	30	4,27	6,25	
	No reincidència	272	1,58	3,35	**
	Total	302	1,84	3,81	
Edat en el fet principal (<i>causa base</i>)	Reincidència	30	31,83	7,94	
	No reincidència	272	32,52	10,53	
	Total	302	32,45	10,28	
Edat a l'inici de l'execució	Reincidència	30	34,20	7,72	
	No reincidència	272	35,40	10,59	
	Total	302	35,28	10,33	
Nombre de fets (<i>causa base</i>)	Reincidència	30	1,07	0,37	
	No reincidència	272	1,06	0,30	
	Total	302	1,06	0,30	
Nombre de tècnics	Reincidència	30	2,97	1,90	
	No reincidència	272	2,71	1,75	
	Total	302	2,74	1,76	
Temps des de l'últim antecedent	Reincidència	30	1.245,41	1.072,83	
	No reincidència	272	1.627,93	1.150,10	
	Total	302	1.579,29	1.144,73	
Temps a iniciar	Reincidència	30	885,90	707,76	
	No reincidència	272	1.054,03	755,98	
	Total	302	1.037,32	751,89	
Temps judicial	Reincidència	30	732,53	670,26	
	No reincidència	272	861,15	749,23	
	Total	302	848,37	741,74	
Temps d'assignació	Reincidència	30	153,37	140,13	
	No reincidència	272	192,88	264,33	
	Total	302	188,95	254,83	
Temps imposit	Reincidència	30	261,15	483,51	
	No reincidència	272	395,16	579,69	
	Total	302	381,63	571,06	
Temps en execució	Reincidència	30	562,97	526,16	
	No reincidència	272	560,53	510,25	
	Total	302	560,77	510,96	

** Valors amb diferències estadísticament significatives respecte el total; $p \leq 0,01$

* Valors amb diferències estadísticament significatives respecte el total; $p \leq 0,05$

Annex 19. Diferències segons l'MPA imposada per *Altres delictes* (capítol 5.5.3)

Variables categòriques	Categoria	TBC/PF		TTA/IC		Total	
		N	%	N	%	N	%
Variables personals							
Sexe	Home	160	86,5	96	82,1	256	84,8
	Dona	25	13,5	21	17,9	46	15,2
Nacionalitat	Espanyol	136	73,5	98	**83,8	234	77,5
	Estranger	49	**26,5	19	16,2	68	22,5
Àrea geogràfica de procedència	Unió Europea	7	15,2	2	10,5	9	13,8
	Resta d'Europa	2	4,3	1	5,3	3	4,6
	Magrib	9	19,6	9	**47,4	18	27,7
	Resta d'Àfrica	2	4,3	4	**21,1	6	9,2
	Centre i Sud-amèrica	26	**56,5	2	10,5	28	43,1
	Àsia	0	0,0	1	5,3	1	1,5
Variables penals							
Antecedents	Sí	89	48,1	84	**71,8	173	57,3
	No	96	**51,9	33	28,2	129	42,7
Àmbit dels antecedents	Només MPA	36	**40,4	16	19,0	52	30,1
	Només presó	30	33,7	37	44,0	67	38,7
	MPA i presó	23	25,8	31	36,9	54	31,2
Nombre d'antecedents	Més de 5 antecedents	9	4,9	14	**12,0	23	7,6
	De 2 a 5 antecedents	29	15,7	32	**27,4	61	20,2
	1 antecedent	51	27,6	38	32,5	89	29,5
	Sense antecedents	96	**51,9	33	28,2	129	42,7
Categoria del fet principal (antecedent)	Contra les persones	28	**31,8	12	14,6	40	23,5
	Contra la llibertat sexual	0	0,0	0	0,0	0	0,0
	Contra la propietat	13	14,8	13	15,9	26	15,3
	Drogues	3	3,4	38	**46,3	41	24,1
	Trànsit	15	**17,0	2	2,4	17	10,0
	Altres	29	**33,0	17	20,7	46	27,1
Violència fet p.(antecedent)	Violent	31	35,2	18	22,0	49	28,8
	No violent	57	64,8	64	78,0	121	71,2
Nombre de fets (causa base)	3 fets o més	3	1,6	2	1,7	5	1,7
	2 fets	3	1,6	6	5,1	9	3,0
	1 fet	179	96,8	109	93,2	288	95,4
Temps imposat	Fins a 1 any	126	**92,6	15	24,2	141	71,2
	D'1 a 2 anys	8	5,9	10	**16,1	18	9,1
	Més de 2 anys	2	1,5	37	**59,7	39	19,7
Tipus de delictes d'Altres delictes	Drogues	12	6,5	83	**70,9	95	31,5
	Trencament de condemna	47	25,4	20	17,1	67	22,2
	Delictes socioeconòmics i falsatats	37	**20,0	10	8,5	47	15,6
	Contra l'ordre públic i estralls	32	**17,3	2	1,7	34	11,3
	Contra les relacions familiars	22	**11,9	1	0,9	23	7,6
	Contra l'honor i la integritat moral	15	**8,1	0	0,0	15	5,0
	Contra l'Administració pública	12	**6,5	1	0,9	13	4,3
	Altres	8	**4,3	0	0,0	8	2,6
Tipus fet p.(causa base)	Delicte	158	85,4	117	**100,0	275	91,1
	Falta	27	**14,6	0	0,0	27	8,9

Variables categòriques	Categoria	TBC/PF		TTA/IC		Total	
		N	%	N	%	N	%
Mesura protecció víctima	MPV	6	4,4	2	3,2	8	4,0
	Sense MPV	130	95,6	60	96,8	190	96,0
Variables relacionades amb l'execució							
Territori MPA	Barcelona	126	68,1	70	59,8	196	64,9
	Girona	18	9,7	25	**21,4	43	14,2
	Lleida	14	7,6	17	**14,5	31	10,3
	Tarragona	27	**14,6	5	4,3	32	10,6
Temps en execució	Fins a 3 mesos	35	**18,9	4	3,4	39	12,9
	De 3 a 6 mesos	47	**25,4	4	3,4	51	16,9
	De 6 mesos a 1 any	40	21,6	18	15,4	58	19,2
	Més d'1 any	63	34,1	91	**77,8	154	51,0
Nombre de tècnics	Més de 2 tècnics	82	44,3	51	43,6	133	44,0
	Fins a 2 tècnics	103	55,7	66	56,4	169	56,0
Incidències	Sí	74	40,0	50	42,7	124	41,1
	No	111	60,0	67	57,3	178	58,9
Tipus d'incidències a l'inici	Incompareixença encausat	5	2,7	4	3,4	9	3,0
	No localització encausat	15	8,1	4	3,4	19	6,3
	Compliment altres mesures/penes	5	2,7	1	0,9	6	2,0
	Altres	17	*9,2	2	1,7	19	6,3
	Sense incidències a l'inici	143	77,3	106	*90,6	249	82,5
Suspensió del programa	Suspensió administrativa	37	20,0	18	15,4	55	18,2
	Suspensió judicial	2	1,1	0	0,0	2	0,7
	Sense suspensió	146	78,9	99	84,6	245	81,1
Nou delictes durant execució	Sí	12	6,5	12	10,3	24	7,9
	No	173	93,5	105	89,7	278	92,1
Tipus de finalització per incidència	Incompliment de l'encausat	4	2,2	10	**8,5	14	4,6
	Alçament anticipat	11	5,9	17	**14,5	28	9,3
	Prescripció de la pena	14	**7,6	0	0,0	14	4,6
	Altres	7	3,8	5	4,3	12	4,0
	Finalització sense incidències	149	80,5	85	72,6	234	77,5
Variables de reincidència							
Reincidència	Sí	21	11,4	9	7,7	30	9,9
	No	164	88,6	108	92,3	272	90,1
Reincidència violenta	Sí	11	5,9	3	2,6	14	4,6
	No	174	94,1	114	97,4	288	95,4
Temps que triga a reincidir	0-1 any	10	47,6	5	55,6	15	50,0
	1-2 anys	3	14,3	3	33,3	6	20,0
	2-3 anys	3	14,3	1	11,1	4	13,3
	3-4 anys	5	23,8	0	0,0	5	16,7
	4-5 anys	0	0,0	0	0,0	0	0,0
Àmbit primera reincidència	Presó	9	42,9	5	55,6	14	46,7
	MPA	12	57,1	4	44,4	16	53,3
Categoria del fet principal (reincidència)	Contra les persones	7	35,0	1	11,1	8	27,6
	Contra la llibertat sexual	0	0,0	0	0,0	0	0,0
	Contra la propietat	3	15,0	2	22,2	5	17,2
	Drogues	1	5,0	2	22,2	3	10,3
	Trànsit	6	30,0	1	11,1	7	24,1
	Altres	3	15,0	3	33,3	6	20,7
Violència fet p.(reincidència)	Violent	7	35,0	1	11,1	8	27,6
	No violent	13	65,0	8	88,9	21	72,4

Variables categòriques	Categoria	TBC/PF		TTA/IC		Total	
		N	%	N	%	N	%
Tipus fet principal (reincidència)	Delicte	17	85,0	7	77,8	24	82,8
	Falta	3	15,0	2	22,2	5	17,2
Programa principal (reincidència)	TBC	11	55,0	4	44,4	15	51,7
	Mediació i reparació	1	5,0	0	0,0	1	3,4
	Presó ferma	1	5,0	2	22,2	3	10,3
	Presó preventiva	1	5,0	1	11,1	2	6,9
	Presó per RPS	3	15,0	0	0,0	3	10,3
	Localització permanent	3	15,0	1	11,1	4	13,8
	Altres penes privatives de llibertat	0	0,0	1	11,1	1	3,4
Nombre de reincidències	2 o més reincidències	7	33,3	5	55,6	12	40,0
	1 reincidència	14	66,7	4	44,4	18	60,0
Àmbits de reincidència	MPA i presó	4	2,2	1	0,9	5	1,7
	Només presó	7	3,8	5	4,3	12	4,0
	Només MPA	10	5,4	3	2,6	13	4,3
	No ha reincidit	164	88,6	108	92,3	272	90,1

** Valors amb diferències estadísticament significatives respecte el total; $p \leq 0,01$

* Valors amb diferències estadísticament significatives respecte el total; $p \leq 0,05$

Variables numèriques		N	Mitjana	DT	Sig
Nombre d'antecedents a MPA	TBC/PF	185	0,37	0,59	
	TTA/Internament	117	0,83	1,48	**
	Total	302	0,55	1,05	
Nombre d'antecedents a presó	TBC/PF	185	0,98	3,01	
	TTA/Internament	117	1,79	3,95	*
	Total	302	1,29	3,42	
Nombre d'antecedents	TBC/PF	185	1,35	3,25	
	TTA/Internament	117	2,62	4,46	**
	Total	302	1,84	3,81	
Edat en el fet principal (<i>causa base</i>)	TBC/PF	185	33,12	10,21	
	TTA/Internament	117	31,41	10,35	
	Total	302	32,45	10,28	
Edat a l'inici de l'execució	TBC/PF	185	35,68	10,42	
	TTA/Internament	117	34,64	10,22	
	Total	302	35,28	10,33	
Nombre de fets (<i>causa base</i>)	TBC/PF	185	1,05	0,28	
	TTA/Internament	117	1,09	0,34	
	Total	302	1,06	0,30	
Nombre de tècnics	TBC/PF	185	2,58	1,63	
	TTA/Internament	117	2,98	1,94	
	Total	302	2,74	1,76	
Temps des de l'últim precedent	TBC/PF	185	1.452,19	1.169,28	
	TTA/Internament	117	1.713,95	1.109,17	
	Total	302	1.579,29	1.144,73	
Temps impositat	TBC/PF	185	85,46	197,16	
	TTA/Internament	117	1.031,29	585,33	**
	Total	302	381,63	571,06	
Temps a iniciar	TBC/PF	185	936,41	818,72	
	TTA/Internament	117	1.196,90	601,51	**
	Total	302	1.037,32	751,89	

Variablen numèriques		N	Mitjana	DT	Sig
Temps judicial	TBC/PF	185	708,27	799,80	
	TTA/Internament	117	1.069,90	576,32	**
	Total	302	848,37	741,74	
Temps d'assignació	TBC/PF	185	228,14	257,32	
	TTA/Internament	117	127,00	239,09	**
	Total	302	188,95	254,83	
Temps en execució	TBC/PF	185	411,04	443,61	
	TTA/Internament	117	797,51	522,52	**
	Total	302	560,77	510,96	
Edat en el fet principal (reincidència)	TBC/PF	185	37,57	7,49	
	TTA/Internament	117	35,89	8,72	
	Total	302	37,07	7,76	
Temps que triga a reincidir	TBC/PF	185	566,48	460,25	
	TTA/Internament	117	360,22	259,87	
	Total	302	504,60	417,09	
Nombre de fets (reincidència)	TBC/PF	185	1,00	0,00	
	TTA/Internament	117	1,00	0,00	
	Total	302	1,00	0,00	
Nombre de reincidències a MPA	TBC/PF	185	0,90	0,83	
	TTA/Internament	117	0,78	0,97	
	Total	302	0,87	0,86	
Nombre de reincidències a presó	TBC/PF	185	0,95	1,43	
	TTA/Internament	117	1,22	1,56	
	Total	302	1,03	1,45	
Nombre de reincidències	TBC/PF	185	1,86	1,42	
	TTA/Internament	117	2,00	1,58	
	Total	302	1,90	1,45	

** Valors amb diferències estadísticament significatives respecte el total; $p \leq 0,01$

* Valors amb diferències estadísticament significatives respecte el total; $p \leq 0,05$

Annex 20. Comparativa en la reincidència segons el delicte (capítol 5.6)

Variables categòriques	Categories	Violència de gènere		C. les persones i llib. sexual		Trànsit		Contra la propietat		Altres delictes		Total	
		N	%	N	%	N	%	N	%	N	%	N	%
Reincidència	Sí	198	**11,2	33	11,9	570	9,1	48	**21,6	30	9,9	879	9,9
	No	1.571	88,8	245	88,1	5.698	**90,9	174	78,4	272	90,1	7.960	90,1
Reincidència violenta	Sí	97	**5,5	15	**5,4	145	2,3	22	**9,9	14	4,6	293	3,3
	No	1.672	94,5	263	94,6	6.123	**97,7	200	90,1	288	95,4	8.546	96,7
Temps que triga a reincidir	0-1 any	99	50,0	18	54,5	272	47,7	26	54,2	15	50,0	430	48,9
	1-2 anys	48	24,2	7	21,2	128	22,5	14	29,2	6	20,0	203	23,1
	2-3 anys	31	15,7	5	15,2	100	17,5	7	14,6	4	13,3	147	16,7
	3-4 anys	16	8,1	3	9,1	54	9,5	1	2,1	5	16,7	79	9,0
	4-5 anys	4	2,0	0	0,0	16	2,8	0	0,0	0	0,0	20	2,3
Àmbit primera reincidència	Presó	72	36,4	7	21,2	168	29,5	26	**54,2	14	46,7	287	32,7
	MPA	126	63,6	26	78,8	402	**70,5	22	45,8	16	53,3	592	67,3
Nombre de fets (reincidència)	1 fet	163	84,5	30	90,9	511	90,6	42	87,5	29	100,0	775	89,4
	2 fets	26	13,5	2	6,1	44	7,8	4	8,3	0	0,0	76	8,8
	3 fets o més	4	2,1	1	3,0	9	1,6	2	4,2	0	0,0	16	1,8
Categoria del fet principal (reincidència)	Contra les persones	81	**41,3	11	33,3	94	16,5	7	14,6	8	27,6	201	23,0
	Contra la llibertat sexual	0	0,0	0	0,0	5	0,9	0	0,0	0	0,0	5	0,6
	Contra la propietat	28	14,3	4	12,1	61	10,7	24	**50,0	5	17,2	122	14,0
	Drogues	6	3,1	0	0,0	27	4,8	1	2,1	3	10,3	37	4,2
	Trànsit	47	24,0	9	27,3	343	**60,4	10	20,8	7	24,1	416	47,6
	Altres	34	**17,3	9	**27,3	38	6,7	6	12,5	6	**20,7	93	10,6
Violència fet p. (reincidència)	Violent	86	**43,9	11	33,3	118	20,8	15	31,3	8	27,6	238	27,2
	No violent	110	56,1	22	66,7	450	**79,2	33	68,8	21	72,4	636	72,8
Tipus fet p. (reincidència)	Delicte	176	89,8	29	87,9	527	*92,8	39	81,3	24	82,8	795	91,0
	Falta	20	10,2	4	12,1	41	7,2	9	*18,8	5	17,2	79	9,0

Variables categòriques	Categories	Violència de gènere		C. les persones i llib. sexual		Trànsit		Contra la propietat		Altres delictes		Total	
		N	%	N	%	N	%	N	%	N	%	N	%
Programa principal (reincidència)	TBC	113	57,1	23	69,7	354	**62,3	17	35,4	15	51,7	522	59,6
	Tractament deshabitació	2	1,0	0	0,0	10	1,8	2	4,2	0	0,0	14	1,6
	Programa formatiu	4	2,0	0	0,0	18	3,2	0	0,0	0	0,0	22	2,5
	Mediació i reparació	5	2,5	2	6,1	14	2,5	0	0,0	1	3,4	22	2,5
	Mesura de seguretat MPA	0	0,0	0	0,0	2	0,4	2	**4,2	0	0,0	4	0,5
	Altres MPA	2	1,0	1	3,0	4	0,7	1	2,1	0	0,0	8	0,9
	Presó ferma	38	19,2	4	12,1	81	14,3	13	**27,1	3	10,3	139	15,9
	Presó preventiva	14	7,1	0	0,0	41	7,2	3	6,3	2	6,9	60	6,8
	Presó per RPS	9	4,5	1	3,0	22	3,9	5	**10,4	3	10,3	40	4,6
	Localització permanent	11	5,6	2	6,1	22	3,9	4	8,3	4	**13,8	43	4,9
Altres penes privatives de llibertat	0	0,0	0	0,0	0	0,0	1	**2,1	1	3,4	2	0,2	
Nombre de reincidències	2 o més reincidències	62	31,3	8	24,2	146	25,6	18	37,5	12	40,0	246	28,0
	1 reincidència	136	68,7	25	75,8	424	74,4	30	62,5	18	60,0	633	72,0
Àmbits de reincidència	MPA i presó	25	1,4	4	1,4	69	1,1	10	**4,5	5	1,7	113	1,3
	Només presó	61	**3,4	3	1,1	131	2,1	20	**9,0	12	4,0	227	2,6
	Només MPA	112	6,3	26	**9,4	370	5,9	18	8,1	13	4,3	539	6,1
	No ha reincidit	1.571	88,8	245	88,1	5.698	**90,9	174	78,4	272	90,1	7.960	90,1

** Valors amb diferències estadísticament significatives respecte el total; $p \leq 0,01$

* Valors amb diferències estadísticament significatives respecte el total; $p \leq 0,05$

Variables numèriques		N	Mitjana	DT	Sig.
Edat en el fet principal (reincidència)	Violència de gènere	1.769	38,21	9,20	
	Contra les persones i llib. sexual	278	36,61	8,78	
	Trànsit	6.268	35,57	9,83	*
	Contra la propietat	222	35,08	8,96	
	Altres delictes	302	37,07	7,76	
	Total	8.839	36,23	9,59	
Temps que triga a reincidir	Violència de gènere	1.769	479,95	411,15	
	Contra les persones i llib. sexual	278	443,33	419,24	
	Trànsit	6.268	526,29	424,91	
	Contra la propietat	222	404,25	323,98	
	Altres delictes	302	504,60	417,09	
	Total	8.839	505,33	416,94	
Nombre de fets (reincidència)	Violència de gènere	1.769	1,20	0,58	
	Contra les persones i llib. sexual	278	1,15	0,57	
	Trànsit	6.268	1,11	0,36	*
	Contra la propietat	222	1,17	0,48	
	Altres delictes	302	1,00	0,00	
	Total	8.839	1,13	0,43	
Nombre de reincidències a MPA	Violència de gènere	1.769	0,92	0,84	
	Contra les persones i llib. sexual	278	1,21	0,78	
	Trànsit	6.268	0,92	0,72	
	Contra la propietat	222	0,83	0,97	
	Altres delictes	302	0,87	0,86	
	Total	8.839	0,93	0,77	
Nombre de reincidències a presó	Violència de gènere	1.769	0,77	1,30	
	Contra les persones i llib. sexual	278	0,76	2,05	
	Trànsit	6.268	0,52	0,90	**
	Contra la propietat	222	1,81	3,41	
	Altres delictes	302	1,03	1,45	
	Total	8.839	0,67	1,36	
Nombre de reincidències	Violència de gènere	1.769	1,69	1,38	
	Contra les persones i llib. sexual	278	1,97	2,34	
	Trànsit	6.268	1,44	0,99	**
	Contra la propietat	222	2,65	3,50	
	Altres delictes	302	1,90	1,45	
	Total	8.839	1,60	1,44	

** Valors amb diferències estadísticament significatives respecte el total; $p \leq 0,01$

* Valors amb diferències estadísticament significatives respecte el total; $p \leq 0,05$