

# INVESTIGACIÓ

Producció pròpia 2018

# Avaluació del projecte *CerclesCat*

2n informe

**ANNEXOS**

## Autors



**Any 2019**

# **Avaluació del projecte** ***CerclesCat***

**Informe 2018**

## **Coordinadors i autors de l'informe:**

**Thuy Nguyen Vo** (coord.). *Investigadora del Grup d'Estudis Avançats en Violència (GEAV). Facultat de Psicologia. Universitat de Barcelona.*

**Manel Capdevila Capdevila** (coord.). *Responsable d'Investigació del Centre d'Estudis Jurídics i Formació Especialitzada (CEJFE).*

Altres autors, per ordre alfabètic:

**Antonio Andrés Pueyo.** *Catedràtic del Departament de Psicologia Clínica i Psicobiologia. Facultat de Psicologia. Universitat de Barcelona.*

**Andrea Arnalda Muñoz.** *Tècnica becada de la Unitat d'Investigació del CEJFE.*

**Isabel Berdeal Blasco.** *Extècnica de la Unitat de Medi Obert i Serveis Socials. Secretaria de Mesures Penals, Reinserció i Atenció a les Víctimes (abans Direcció General de Serveis Penitenciaris, DGSP). Actualment psicòloga del CP de Joves.*

**Patricia Bosch García.** *Comitè Executiu CerclesCat. Fundació Salut i Comunitat.*

**Jordi Camps Martí.** *Responsable de la Unitat de Programes d'Intervenció Especialitzada de la Secretaria de Mesures Penals, Reinserció i Atenció a les Víctimes (abans DGSP).*

**Margalida Ferrer Pons.** *Extècnica becada de la Unitat d'Investigació del CEJFE.*

**Marta Ferrer Puig.** *Excap de l'Àrea d'Investigació i Formació en Execució Penal. CEJFE. Actualment subdirectora general de Reparació i Execució Penal a la Comunitat de la Secretaria de Mesures Penals, Reinserció i Atenció a les Víctimes (abans DGSP).*

**Marian Martínez García.** *Tècnica de la Unitat de Programes d'Intervenció Especialitzada de la Secretaria de Mesures Penals, Reinserció i Atenció a les Víctimes (abans DGSP).*

**Angels Núñez Cirera.** *Responsable de la Unitat de Medi Obert i Serveis Socials de la Secretaria de Mesures Penals, Reinserció i Atenció a les Víctimes (abans DGSP).*

**Joan Pere Queralt Beltran.** *Excap de Servei de Medi Obert i Serveis Socials de la Secretaria de Mesures Penals, Reinserció i Atenció a les Víctimes (abans DGSP). Actualment Subdirector de Tractament del CP Quatre Camins.*

**Carles Soler Iglesias.** *Subdirector de Programes de Rehabilitació i Sanitat de la Secretaria de Mesures Penals, Reinserció i Atenció a les Víctimes (abans DGSP).*

## **Avís legal**



Aquesta obra està subjecta a una llicència de [Reconeixement-NoComercial-SenseObraDerivada 4.0 No adaptada de Creative Commons](https://creativecommons.org/licenses/by-nc-nd/4.0/deed.ca) el text complet de la qual es troba disponible a <https://creativecommons.org/licenses/by-nc-nd/4.0/deed.ca>

Així doncs, es permet la reproducció, la distribució i la comunicació pública del material, sempre que se citi l'autoria del material i el Centre d'Estudis Jurídics i Formació Especialitzada (Departament de Justícia) i no se'n faci un ús comercial ni es transformi

## 9. Annexos

### 9.1. Taules de resultats

#### 9.1.1. Resultats dels grups d'estudi

Taula 12. Descriptius de les dades personals dels cinc grups

Variables personals		Grup d'estudi											
		Cercles		Col·laborador		Rebuig		Cantera		Refractari		Total	
		n	%	n	%	n	%	n	%	n	%	n	%
Lloc de naixement	Espanyol	15	78,9%	18	90,0%	10	100,0%	13	61,9%	18	51,4%	74	70,5%
	Estranger	4	21,1%	2	10,0%	0	0,0%	8	38,1%	17	48,6%	31	29,5%
Àrea geogràfica	Espanya	15	83,3%	18	90,0%	10	100,0%	13	61,9%	18	51,4%	74	71,2%
	UE	0	0,0%	0	0,0%	0	0,0%	1	4,8%	2	5,7%	3	2,9%
	Resta Europa	0	0,0%	0	0,0%	0	0,0%	0	0,0%	1	2,9%	1	1,0%
	Magrib	1	5,6%	2	10,0%	0	0,0%	3	14,3%	10	28,6%	16	15,4%
	Resta Àfrica	0	0,0%	0	0,0%	0	0,0%	0	0,0%	0	0,0%	0	0,0%
	Centre i Sud Amèrica	2	11,1%	0	0,0%	0	0,0%	4	19,0%	3	8,6%	9	8,7%
	Àsia	0	0,0%	0	0,0%	0	0,0%	0	0,0%	1	2,9%	1	1,0%
	Resta del món	0	0,0%	0	0,0%	0	0,0%	0	0,0%	0	0,0%	0	0,0%
Residència	Catalunya	19	100,0%	20	100,0%	9	90,0%	20	95,2%	33	94,3%	101	96,2%
	Fora/sense	0	0,0%	0	0,0%	1	10,0%	1	4,8%	2	5,7%	4	3,8%
Estudis	Estudis primaris	5	27,8%	10	50,0%	3	30,0%	9	42,9%	18	51,4%	45	43,3%
	ESO	10	55,6%	7	35,0%	5	50,0%	9	42,9%	13	37,1%	44	42,3%
	Batxillerat	1	5,6%	0	0,0%	0	0,0%	1	4,8%	3	8,6%	5	4,8%
	Universitat	2	11,1%	3	15,0%	2	20,0%	2	9,5%	1	2,9%	10	9,6%
Català	No l'entén	2	14,3%	4	23,5%	1	14,3%	3	16,7%	6	20,7%	16	18,8%
	L'entén	4	28,6%	3	17,6%	2	28,6%	10	55,6%	11	37,9%	30	35,3%
	El parla	7	50,0%	8	47,1%	3	42,9%	4	22,2%	10	34,5%	32	37,6%
	S'hi expressa	1	7,1%	2	11,8%	1	14,3%	1	5,6%	2	6,9%	7	8,2%
Castellà	No l'entén	0	0,0%	0	0,0%	0	0,0%	0	0,0%	3	10,0%	3	3,5%
	L'entén	1	7,1%	1	5,9%	0	0,0%	0	0,0%	2	6,7%	4	4,7%
	El parla	10	71,4%	7	41,2%	4	57,1%	15	83,3%	16	53,3%	52	60,5%
	S'hi expressa	3	21,4%	9	52,9%	3	42,9%	3	16,7%	9	30,0%	27	31,4%

Fills	No	9	60,0%	7	41,2%	6	60,0%	4	23,5%	15	55,6%	41	47,7%
	Sí	6	40,0%	10	58,8%	4	40,0%	13	76,5%	12	44,4%	45	52,3%
Estrangers irregulars amb expedient d'expulsió	No	3	60,0%	2	66,7%	2	100,0%	4	40,0%	11	47,8%	22	51,2%
	Sí	2	40,0%	1	33,3%	0	0,0%	6	60,0%	12	52,2%	21	48,8%

Nota: Totes les variables estan presentades sobre el percentatge vàlid. És a dir, els casos sobre els que es tenen dades o els casos que realment estan relacionats amb la variable d'estudi.

**Taula 13. Descriptius de les dades penals dels cinc grups**

Variables penals		Grup d'estudi											
		Cercles		Col·laborador		Rebuig		Cantera		Refractari		Total	
		n	%	n	%	n	%	n	%	n	%	n	%
Antecedents penitenciaris	No	16	84,2%	16	80,0%	7	70,0%	11	52,4%	20	57,1%	70	66,7%
	Sí	3	15,8%	4	20,0%	3	30,0%	10	47,6%	15	42,9%	35	33,3%
Temps de condemna (10 anys)	Menys 10 anys	7	36,8%	12	60,0%	1	10,0%	14	66,7%	26	74,3%	60	57,1%
	Més 10 anys	12	63,2%	8	40,0%	9	90,0%	7	33,3%	9	25,7%	45	42,9%
Temps de condemna (3-6 anys)	Fins 3 anys	1	5,3%	2	10,0%	1	10,0%	1	4,8%	8	22,9%	13	12,4%
	De 3 a 6 anys	2	10,5%	5	25,0%	0	0,0%	3	14,3%	10	28,6%	20	19,0%
	Més de 6 anys	16	84,2%	13	65,0%	9	90,0%	17	81,0%	17	48,6%	72	68,6%
Tipus de pena	Presó	18	94,7%	18	90,0%	10	100,0%	20	95,2%	31	88,6%	97	92,4%
	Presó + LLVG	1	5,3%	2	10,0%	0	0,0%	1	4,8%	4	11,4%	8	7,6%
Responsabilitat civil	No	4	21,1%	0	0,0%	3	33,3%	3	21,4%	5	17,9%	15	17,2%
	Sí	15	78,9%	17	100,0%	6	66,7%	11	78,6%	23	82,1%	72	82,8%
OPV	No	9	47,4%	9	45,0%	6	60,0%	7	33,3%	19	54,3%	50	47,6%
	Sí	10	52,6%	11	55,0%	4	40,0%	14	66,7%	16	45,7%	55	52,4%

Nota: Totes les variables estan presentades sobre el percentatge vàlid. És a dir, els casos sobre els que es tenen dades o els casos que realment estan relacionats amb la variable d'estudi.

**Taula 14. Descriptius de les dades penitenciàries dels cinc grups**

Variables penitenciàries		Grup d'estudi											
		Cercles		Col·laborador		Rebuig		Cantera		Refractari		Total	
		N	%	N	%	N	%	N	%	N	%	N	%
Presó preventiva	No	5	26,3%	7	35,0%	4	40,0%	4	19,0%	8	22,9%	28	26,7%
	Sí	14	73,7%	13	65,0%	6	60,0%	17	81,0%	27	77,1%	77	73,3%
Llibertat provisional	No	16	84,2%	16	80,0%	7	70,0%	12	57,1%	29	82,9%	80	76,2%
	Sí	3	15,8%	4	20,0%	3	30,0%	9	42,9%	6	17,1%	25	23,8%
Trasllat fora Catalunya	No	17	89,5%	20	100,0%	9	90,0%	21	100,0%	32	91,4%	99	94,3%
	Sí	2	10,5%	0	0,0%	1	10,0%	0	0,0%	3	8,6%	6	5,7%
Tipus d'ingrés del penat	Ingrés de llibertat	17	89,5%	17	85,0%	10	100,0%	20	95,2%	33	94,3%	97	92,4%
	Ingrés voluntari	1	5,3%	3	15,0%	0	0,0%	1	4,8%	0	0,0%	5	4,8%
	Altres tipus d'ingrés	1	5,3%	0	0,0%	0	0,0%	0	0,0%	2	5,7%	3	2,9%
Classificació inicial	1r grau o art. 10	2	10,5%	0	0,0%	0	0,0%	1	4,8%	2	5,7%	5	4,8%
	2n grau	17	89,5%	20	100,0%	9	90,0%	20	95,2%	31	88,6%	97	92,4%
	3r grau	0	0,0%	0	0,0%	1	10,0%	0	0,0%	2	5,7%	3	2,9%
Nombre de dependències	20 o més	14	73,7%	9	45,0%	7	70,0%	15	71,4%	22	62,9%	67	63,8%
	De 10 a 19	2	10,5%	5	25,0%	2	20,0%	5	23,8%	11	31,4%	25	23,8%
	De 5 a 9	3	15,8%	6	30,0%	1	10,0%	1	4,8%	2	5,7%	13	12,4%
Mòduls conflictius	No	9	50,0%	10	52,6%	8	80,0%	4	19,0%	4	11,8%	35	34,3%
	Sí	9	50,0%	9	47,4%	2	20,0%	17	81,0%	30	88,2%	67	65,7%
Expedients disciplinaris	No	5	26,3%	9	45,0%	3	30,0%	5	23,8%	3	8,6%	25	23,8%
	Sí	14	73,7%	11	55,0%	7	70,0%	16	76,2%	32	91,4%	80	76,2%
Trencaments	No	18	94,7%	19	95,0%	8	80,0%	18	85,7%	34	97,1%	97	92,4%
	Sí	1	5,3%	1	5,0%	2	20,0%	3	14,3%	1	2,9%	8	7,6%

Variables penitenciàries		Grup d'estudi											
		Cercles		Col·laborador		Rebuig		Cantera		Refractari		Total	
		N	%	N	%	N	%	N	%	N	%	N	%
Regressió 1 grau	No	16	84,2%	17	85,0%	10	100,0%	17	81,0%	21	60,0%	81	77,1%
	Sí	3	15,8%	3	15,0%	0	0,0%	4	19,0%	14	40,0%	24	22,9%
Regressió 2 grau	No	14	73,7%	17	85,0%	7	70,0%	14	66,7%	32	91,4%	84	80,0%
	Sí	5	26,3%	3	15,0%	3	30,0%	7	33,3%	3	8,6%	21	20,0%
Permisos ordinaris	No	8	42,1%	7	35,0%	4	40,0%	8	38,1%	22	62,9%	49	46,7%
	Sí	11	57,9%	13	65,0%	6	60,0%	13	61,9%	13	37,1%	56	53,3%
Pass per 3er grau	No	9	47,4%	11	55,0%	4	40,0%	11	52,4%	27	77,1%	62	59,0%
	Sí	10	52,6%	9	45,0%	6	60,0%	10	47,6%	8	22,9%	43	41,0%

Nota: Totes les variables estan presentades sobre el percentatge vàlid. És a dir, els casos sobre els que es tenen dades o els casos que realment estan relacionats amb la variable d'estudi.

**Taula 15. Descriptius del nivell de risc i dels ítems del RisCanvi-C dels cinc grups**

Avaluació RISCANVI		Grup d'estudi											
		Cercles		Col·laborador		Rebuig		Cantera		Refractari		Total	
		n	%	n	%	n	%	n	%	n	%	n	%
Violència autodirigida	Baix	11	57,9%	12	60,0%	4	40,0%	6	28,6%	2	5,7%	35	33,3%
	Mig	6	31,6%	6	30,0%	5	50,0%	8	38,1%	11	31,4%	36	34,3%
	Alt	2	10,5%	2	10,0%	1	10,0%	7	33,3%	22	62,9%	34	32,4%
Violència intrainstitucional	Baix	12	63,2%	10	50,0%	4	40,0%	4	19,0%	1	2,9%	31	29,5%
	Mig	5	26,3%	5	25,0%	5	50,0%	5	23,8%	5	14,3%	25	23,8%
	Alt	2	10,5%	5	25,0%	1	10,0%	12	57,1%	29	82,9%	49	46,7%
Reincidència violenta	Baix	10	52,6%	5	25,0%	3	30,0%	1	4,8%	0	0,0%	19	18,1%
	Mig	7	36,8%	14	70,0%	5	50,0%	4	19,0%	0	0,0%	30	28,6%
	Alt	2	10,5%	1	5,0%	2	20,0%	16	76,2%	35	100,0%	56	53,3%



Avaluació RISCANVI		Grup d'estudi											
		Cercles		Col·laborador		Rebuig		Cantera		Refractari		Total	
		n	%	n	%	n	%	n	%	n	%	n	%
Trencament de condemna	Baix	10	52,6%	11	55,0%	7	70,0%	8	40,0%	15	42,9%	51	49,0%
	Mig	6	31,6%	9	45,0%	2	20,0%	7	35,0%	15	42,9%	39	37,5%
	Alt	3	15,8%	0	0,0%	1	10,0%	5	25,0%	5	14,3%	14	13,5%
1. Delicte violent	No	0	0,0%	0	0,0%	0	0,0%	1	4,8%	0	0,0%	1	1,0%
	Sí	19	100,0%	20	100,0%	10	100,0%	20	95,2%	35	100,0%	104	99,0%
	?	0	0,0%	0	0,0%	0	0,0%	0	0,0%	0	0,0%	0	0,0%
2. Edat en el delicte	Fins a 22 anys	1	5,3%	4	20,0%	1	10,0%	6	28,6%	13	37,1%	25	23,8%
	De 23 a 28 anys	6	31,6%	7	35,0%	4	40,0%	2	9,5%	5	14,3%	24	22,9%
	Més de 28 anys	12	63,2%	9	45,0%	5	50,0%	13	61,9%	17	48,6%	56	53,3%
3. Intoxicació delicte	No	13	68,4%	15	75,0%	7	70,0%	15	71,4%	23	67,6%	73	70,2%
	Sí	4	21,1%	3	15,0%	0	0,0%	5	23,8%	6	17,6%	18	17,3%
	?	2	10,5%	2	10,0%	3	30,0%	1	4,8%	5	14,7%	13	12,5%
4. Víctimes amb lesions	0 víctimes	6	31,6%	3	15,0%	1	10,0%	3	14,3%	3	8,6%	16	15,2%
	1 víctima	6	31,6%	14	70,0%	6	60,0%	15	71,4%	27	77,1%	68	64,8%
	Més d'1 víctima	7	36,8%	3	15,0%	3	30,0%	3	14,3%	5	14,3%	21	20,0%
5. Durada de la pena	Fins a 2 anys	1	5,3%	0	0,0%	1	10,0%	2	9,5%	5	14,3%	9	8,7%
	De 2 a 6 anys	2	10,5%	7	38,9%	0	0,0%	3	14,3%	12	34,3%	24	23,3%
	Més de 6 anys	16	84,2%	11	61,1%	9	90,0%	16	76,2%	18	51,4%	70	68,0%
6. Temps ininterromput preso	Fins a 1 any	18	94,7%	16	80,0%	5	50,0%	7	33,3%	5	14,3%	51	48,6%
	D'1 a 3 anys	0	0,0%	1	5,0%	2	20,0%	3	14,3%	3	8,6%	9	8,6%
	Més de 3 anys	1	5,3%	3	15,0%	3	30,0%	11	52,4%	27	77,1%	45	42,9%
7. Història de violència	No	8	42,1%	8	40,0%	1	11,1%	3	14,3%	11	32,4%	31	30,1%
	Sí	11	57,9%	10	50,0%	5	55,6%	16	76,2%	22	64,7%	64	62,1%
	?	0	0,0%	2	10,0%	3	33,3%	2	9,5%	1	2,9%	8	7,8%
8. Inici activitat delictiva	Fins a 16 anys	1	5,3%	3	15,0%	2	20,0%	6	28,6%	8	22,9%	20	19,0%
	De 17 a 30 anys	11	57,9%	10	50,0%	6	60,0%	12	57,1%	21	60,0%	60	57,1%
	Més de 30 anys	7	36,8%	7	35,0%	2	20,0%	3	14,3%	6	17,1%	25	23,8%

Avaluació RISCANVI		Grup d'estudi											
		Cercles		Col·laborador		Rebuig		Cantera		Refractari		Total	
		n	%	n	%	n	%	n	%	n	%	n	%
9. Increment gravetat	No	1	5,3%	7	35,0%	0	0,0%	1	4,8%	4	11,4%	13	12,4%
	Sí	18	94,7%	13	65,0%	9	90,0%	19	90,5%	28	80,0%	87	82,9%
	?	0	0,0%	0	0,0%	1	10,0%	1	4,8%	3	8,6%	5	4,8%
10. Conflictes amb interns	No	10	52,6%	15	75,0%	7	70,0%	5	23,8%	4	11,4%	41	39,0%
	Sí	6	31,6%	2	10,0%	2	20,0%	12	57,1%	30	85,7%	52	49,5%
	?	3	15,8%	3	15,0%	1	10,0%	4	19,0%	1	2,9%	12	11,4%
11. Incompliment mesures	No	12	63,2%	16	80,0%	9	90,0%	13	61,9%	25	71,4%	75	71,4%
	Sí	7	36,8%	4	20,0%	1	10,0%	7	33,3%	10	28,6%	29	27,6%
	?	0	0,0%	0	0,0%	0	0,0%	1	4,8%	0	0,0%	1	1,0%
12. Expedients disciplinaris	No	6	31,6%	8	40,0%	3	30,0%	4	19,0%	4	11,4%	25	23,8%
	Sí	13	68,4%	11	55,0%	6	60,0%	16	76,2%	31	88,6%	77	73,3%
	?	0	0,0%	1	5,0%	1	10,0%	1	4,8%	0	0,0%	3	2,9%
13. Evasions	No	17	89,5%	19	100,0%	9	90,0%	19	90,5%	33	94,3%	97	93,3%
	Sí	2	10,5%	0	0,0%	1	10,0%	2	9,5%	2	5,7%	7	6,7%
	?	0	0,0%	0	0,0%	0	0,0%	0	0,0%	0	0,0%	0	0,0%
14. Regressions	No	10	52,6%	12	60,0%	5	50,0%	11	52,4%	16	45,7%	54	51,4%
	Sí	9	47,4%	7	35,0%	5	50,0%	10	47,6%	19	54,3%	50	47,6%
	?	0	0,0%	1	5,0%	0	0,0%	0	0,0%	0	0,0%	1	1,0%
15. Trencament de permisos	No	16	88,9%	16	80,0%	8	80,0%	16	76,2%	34	97,1%	90	86,5%
	Sí	2	11,1%	4	20,0%	2	20,0%	5	23,8%	1	2,9%	14	13,5%
	?	0	0,0%	0	0,0%	0	0,0%	0	0,0%	0	0,0%	0	0,0%
16. Desajust infantil	No	13	68,4%	13	65,0%	8	80,0%	8	38,1%	9	27,3%	51	49,5%
	Sí	4	21,1%	6	30,0%	2	20,0%	12	57,1%	16	48,5%	40	38,8%
	?	2	10,5%	1	5,0%	0	0,0%	1	4,8%	8	24,2%	12	11,7%
17. Distància residència CP	Fins a 100 km.	18	100,0%	19	100,0%	10	100,0%	17	89,5%	25	80,6%	89	91,8%
	De 100 a 300 km.	0	0,0%	0	0,0%	0	0,0%	2	10,5%	4	12,9%	6	6,2%
	Més de 300 km.	0	0,0%	0	0,0%	0	0,0%	0	0,0%	2	6,5%	2	2,1%

Avaluació RISCANVI		Grup d'estudi											
		Cercles		Col·laborador		Rebuig		Cantera		Refractari		Total	
		n	%	n	%	n	%	n	%	n	%	n	%
18. Nivell educatiu	Baix	10	52,6%	13	65,0%	7	70,0%	16	76,2%	31	88,6%	77	73,3%
	Mig	8	42,1%	6	30,0%	2	20,0%	3	14,3%	4	11,4%	23	21,9%
	Alt	1	5,3%	1	5,0%	1	10,0%	2	9,5%	0	0,0%	5	4,8%
19. Problemes ocupació	No	12	63,2%	11	55,0%	5	50,0%	8	38,1%	4	11,4%	40	38,1%
	Sí	4	21,1%	5	25,0%	2	20,0%	7	33,3%	28	80,0%	46	43,8%
	?	3	15,8%	4	20,0%	3	30,0%	6	28,6%	3	8,6%	19	18,1%
20. Manca recursos econòmics	No	15	78,9%	12	66,7%	9	90,0%	12	57,1%	15	42,9%	63	61,2%
	Sí	2	10,5%	3	16,7%	0	0,0%	8	38,1%	18	51,4%	31	30,1%
	?	2	10,5%	3	16,7%	1	10,0%	1	4,8%	2	5,7%	9	8,7%
21. Absència plans de futur	No	12	63,2%	13	65,0%	7	70,0%	10	50,0%	10	28,6%	52	50,0%
	Sí	4	21,1%	3	15,0%	2	20,0%	6	30,0%	18	51,4%	33	31,7%
	?	3	15,8%	4	20,0%	1	10,0%	4	20,0%	7	20,0%	19	18,3%
22. Antecedents p família	No	11	57,9%	9	45,0%	6	66,7%	8	38,1%	20	62,5%	54	53,5%
	Sí	6	31,6%	9	45,0%	2	22,2%	13	61,9%	11	34,4%	41	40,6%
	?	2	10,5%	2	10,0%	1	11,1%	0	0,0%	1	3,1%	6	5,9%
23. Socialització problemàtica família	No	6	31,6%	9	45,0%	4	40,0%	8	38,1%	13	39,4%	40	38,8%
	Sí	11	57,9%	10	50,0%	5	50,0%	12	57,1%	15	45,5%	53	51,5%
	?	2	10,5%	1	5,0%	1	10,0%	1	4,8%	5	15,2%	10	9,7%
24. Manca suport familiar social	No	9	47,4%	16	80,0%	7	70,0%	13	61,9%	20	57,1%	65	61,9%
	Sí	4	21,1%	2	10,0%	2	20,0%	4	19,0%	9	25,7%	21	20,0%
	?	6	31,6%	2	10,0%	1	10,0%	4	19,0%	6	17,1%	19	18,1%
25. Pertinença bandes	No	18	94,7%	18	90,0%	8	80,0%	17	81,0%	26	74,3%	87	82,9%
	Sí	0	0,0%	0	0,0%	0	0,0%	3	14,3%	7	20,0%	10	9,5%
	?	1	5,3%	2	10,0%	2	20,0%	1	4,8%	2	5,7%	8	7,6%
26. Pertinença grup social risc	No	16	84,2%	17	85,0%	8	80,0%	11	52,4%	13	37,1%	65	61,9%
	Sí	1	5,3%	2	10,0%	2	20,0%	7	33,3%	16	45,7%	28	26,7%
	?	2	10,5%	1	5,0%	0	0,0%	3	14,3%	6	17,1%	12	11,4%

Avaluació RISCANVI		Grup d'estudi											
		Cercles		Col·laborador		Rebuig		Cantera		Refractari		Total	
		n	%	n	%	n	%	n	%	n	%	n	%
27. Rol delictiu destacat	No	19	100,0%	20	100,0%	10	100,0%	19	90,5%	31	91,2%	99	95,2%
	Sí	0	0,0%	0	0,0%	0	0,0%	2	9,5%	1	2,9%	3	2,9%
	?	0	0,0%	0	0,0%	0	0,0%	0	0,0%	2	5,9%	2	1,9%
28. Víctima violència de gènere	No	19	100,0%	20	100,0%	10	100,0%	21	100,0%	34	100,0%	104	100,0%
	Sí	0	0,0%	0	0,0%	0	0,0%	0	0,0%	0	0,0%	0	0,0%
	?	0	0,0%	0	0,0%	0	0,0%	0	0,0%	0	0,0%	0	0,0%
29. Càrregues familiars actuals	No	16	84,2%	17	85,0%	8	80,0%	16	76,2%	29	82,9%	86	81,9%
	Sí	0	0,0%	1	5,0%	1	10,0%	3	14,3%	4	11,4%	9	8,6%
	?	3	15,8%	2	10,0%	1	10,0%	2	9,5%	2	5,7%	10	9,5%
30. Abús drogues	No	17	89,5%	18	90,0%	8	80,0%	12	57,1%	14	40,0%	69	65,7%
	Sí	0	0,0%	0	0,0%	0	0,0%	3	14,3%	16	45,7%	19	18,1%
	?	2	10,5%	2	10,0%	2	20,0%	6	28,6%	5	14,3%	17	16,2%
31. Abús alcohol	No	17	89,5%	15	75,0%	7	70,0%	14	66,7%	18	51,4%	71	67,6%
	Sí	1	5,3%	2	10,0%	1	10,0%	2	9,5%	11	31,4%	17	16,2%
	?	1	5,3%	3	15,0%	2	20,0%	5	23,8%	6	17,1%	17	16,2%
32. Trastorn mental sever	No	17	89,5%	19	95,0%	8	80,0%	17	81,0%	26	74,3%	87	82,9%
	Sí	1	5,3%	1	5,0%	2	20,0%	3	14,3%	9	25,7%	16	15,2%
	?	1	5,3%	0	0,0%	0	0,0%	1	4,8%	0	0,0%	2	1,9%
33. Comportament sexual promiscu	No	0	0,0%	0	0,0%	0	0,0%	0	0,0%	1	2,9%	1	1,0%
	Sí	19	100,0%	20	100,0%	10	100,0%	21	100,0%	34	97,1%	104	99,0%
	?	0	0,0%	0	0,0%	0	0,0%	0	0,0%	0	0,0%	0	0,0%
34. Resposta limitada tractament	No	8	42,1%	6	30,0%	2	20,0%	4	19,0%	0	0,0%	20	19,0%
	Sí	4	21,1%	6	30,0%	4	40,0%	12	57,1%	35	100,0%	61	58,1%
	?	7	36,8%	8	40,0%	4	40,0%	5	23,8%	0	0,0%	24	22,9%
35. Trastorn de personalitat	No	16	84,2%	15	75,0%	6	60,0%	11	52,4%	10	28,6%	58	55,2%
	Sí	2	10,5%	2	10,0%	2	20,0%	6	28,6%	14	40,0%	26	24,8%
	?	1	5,3%	3	15,0%	2	20,0%	4	19,0%	11	31,4%	21	20,0%

Avaluació RISCANVI		Grup d'estudi											
		Cercles		Col·laborador		Rebuig		Cantera		Refractari		Total	
		n	%	n	%	n	%	n	%	n	%	n	%
36. Pobre afrontament estress	No	4	21,1%	11	55,0%	2	20,0%	8	38,1%	3	8,6%	28	26,7%
	Sí	11	57,9%	3	15,0%	5	50,0%	9	42,9%	28	80,0%	56	53,3%
	?	4	21,1%	6	30,0%	3	30,0%	4	19,0%	4	11,4%	21	20,0%
37. Conductes autolesives	No	15	78,9%	17	85,0%	9	90,0%	15	71,4%	15	42,9%	71	67,6%
	Sí	4	21,1%	2	10,0%	1	10,0%	6	28,6%	19	54,3%	32	30,5%
	?	0	0,0%	1	5,0%	0	0,0%	0	0,0%	1	2,9%	2	1,9%
38. Actituds procriminals	No	14	73,7%	9	45,0%	4	40,0%	5	23,8%	6	17,1%	38	36,2%
	Sí	1	5,3%	2	10,0%	2	20,0%	11	52,4%	28	80,0%	44	41,9%
	?	4	21,1%	9	45,0%	4	40,0%	5	23,8%	1	2,9%	23	21,9%
39. Baix CI	Fins a 85	4	21,1%	3	15,0%	2	20,0%	3	14,3%	8	22,9%	20	19,0%
	Més de 85	14	73,7%	14	70,0%	7	70,0%	15	71,4%	25	71,4%	75	71,4%
	?	1	5,3%	3	15,0%	1	10,0%	3	14,3%	2	5,7%	10	9,5%
40. Temeritat	No	15	78,9%	9	45,0%	9	90,0%	11	52,4%	13	37,1%	57	54,3%
	Sí	0	0,0%	2	10,0%	1	10,0%	4	19,0%	15	42,9%	22	21,0%
	?	4	21,1%	9	45,0%	0	0,0%	6	28,6%	7	20,0%	26	24,8%
41. Impulsivitat i inestabilitat emocional	No	10	52,6%	8	40,0%	3	30,0%	5	23,8%	4	11,4%	30	28,6%
	Sí	4	21,1%	6	30,0%	1	10,0%	7	33,3%	28	80,0%	46	43,8%
	?	5	26,3%	6	30,0%	6	60,0%	9	42,9%	3	8,6%	29	27,6%
42. Hostilitat	No	13	68,4%	13	65,0%	6	60,0%	7	33,3%	7	20,0%	46	43,8%
	Sí	1	5,3%	3	15,0%	2	20,0%	9	42,9%	25	71,4%	40	38,1%
	?	5	26,3%	4	20,0%	2	20,0%	5	23,8%	3	8,6%	19	18,1%
43. Irresponsabilitat	No	11	57,9%	10	52,6%	4	40,0%	2	9,5%	0	0,0%	27	26,0%
	Sí	3	15,8%	3	15,8%	1	10,0%	15	71,4%	32	91,4%	54	51,9%
	?	5	26,3%	6	31,6%	5	50,0%	4	19,0%	3	8,6%	23	22,1%

Nota: Totes les variables estan presentades sobre el percentatge vàlid. És a dir, els casos sobre els que es tenen dades o els casos que realment estan relacionats amb la variable d'estudi.

**Taula 16. Descriptius del programa específic de tractament per delictes sexuals dels cinc grups**

Programa específic de tractament per delictes sexuals		Grup d'estudi											
		Cercles		Col·laborador		Cantera		Refractari		Rebuig		Total	
		n	%	n	%	n	%	n	%	n	%	n	%
Motivacional	No	17	94,4%	15	75,0%	19	90,5%	28	80,0%	8	80,0%	87	83,7%
	Sí	1	5,6%	5	25,0%	2	9,5%	7	20,0%	1	10,0%	16	15,4%
Bàsic	No	12	63,2%	13	65,0%	18	85,7%	30	85,7%	6	60,0%	79	75,2%
	Sí	7	36,8%	7	35,0%	3	14,3%	5	14,3%	3	30,0%	25	23,8%
Intensiu	No	2	10,5%	1	5,0%	1	4,8%	23	65,7%	1	10,0%	28	26,7%
	Sí	17	89,5%	19	95,0%	20	95,2%	12	34,3%	7	70,0%	75	71,4%
Manteniment	No	2	10,5%	6	30,0%	5	23,8%	33	94,3%	1	10,0%	47	44,8%
	Sí	17	89,5%	14	70,0%	16	76,2%	2	5,7%	7	70,0%	56	53,3%
Atenció externa	No	7	36,8%	9	45,0%	18	85,7%	35	100,0%	6	60,0%	75	71,4%
	Sí	12	63,2%	11	55,0%	3	14,3%	0	0,0%	2	20,0%	28	26,7%
Trajectòria de programes específics per delictes sexuals fets	Cap	0	0,0%	0	0,0%	0	0,0%	16	48,5%	0	0,0%	16	15,5%
	Només Motivacional	0	0,0%	0	0,0%	0	0,0%	4	12,1%	0	0,0%	4	3,9%
	Només Bàsic	0	0,0%	0	0,0%	0	0,0%	2	6,1%	1	10,0%	3	2,9%
	Només Intensiu	0	0,0%	2	10,0%	3	14,3%	6	18,2%	0	0,0%	11	10,7%
	Només Manteniment	2	10,5%	0	0,0%	1	4,8%	0	0,0%	0	0,0%	3	2,9%
	Només Externa	0	0,0%	0	0,0%	0	0,0%	0	0,0%	0	0,0%	0	0,0%
	Mo+B	0	0,0%	0	0,0%	0	0,0%	1	3,0%	0	0,0%	1	1,0%
	Mo+I	0	0,0%	0	0,0%	0	0,0%	1	3,0%	0	0,0%	1	1,0%
	B+I	2	10,5%	0	0,0%	0	0,0%	1	3,0%	0	0,0%	3	2,9%
	B+I+Ma	3	15,8%	0	0,0%	1	4,8%	0	0,0%	0	0,0%	4	3,9%
	B+Ma	0	0,0%	1	5,0%	0	0,0%	0	0,0%	0	0,0%	1	1,0%
	B+E	0	0,0%	0	0,0%	0	0,0%	0	0,0%	0	0,0%	0	0,0%
	I+Ma	2	10,5%	6	30,0%	12	57,1%	2	6,1%	5	50,0%	27	26,2%
	I+E	0	0,0%	0	0,0%	0	0,0%	0	0,0%	0	0,0%	0	0,0%
	I+Ma+E	8	42,1%	5	25,0%	2	9,5%	0	0,0%	1	10,0%	16	15,5%
	B+I+Ma+E	1	5,3%	1	5,0%	0	0,0%	0	0,0%	1	10,0%	3	2,9%
Mo+B+I	0	0,0%	3	15,0%	2	9,5%	0	0,0%	0	0,0%	5	4,9%	
Mo+B+I+Ma+E	1	5,3%	2	10,0%	0	0,0%	0	0,0%	0	0,0%	3	2,9%	

Nota: Totes les variables estan presentades sobre el percentatge vàlid. És a dir, els casos sobre els que es tenen dades o els casos que realment estan relacionats amb la variable d'estudi.

## 9.1.2. Resultats de reincidència

Taula 17. Dades de reincidència segons el grup d'estudi

		Grup d'estudi											
		Cercles		Col-laborador		Rebuig		Cantera		Refractari		Total	
		n	%	n	%	n	%	n	%	n	%	n	%
Reincidència penitenciària	No	18	94,7%	20	90,9%	10	90,9%	16	76,2%	30	85,7%	94	87,0%
	Sí	1	5,3%	2	9,1%	1	9,1%	5	23,8%	5	14,3%	14	13,0%
Reincidència en execució penal	No	17	89,5%	19	86,4%	10	90,9%	15	71,4%	27	77,1%	88	81,5%
	Sí	2	10,5%	3	13,6%	1	9,1%	6	28,6%	8	22,9%	20	18,5%
Reincidència trobant-se en tercer grau	No	0	0,0%	2	100,0%	1	100,0%	5	100,0%	5	100,0%	13	92,9%
	Sí	1	100,0%	0	0,0%	0	0,0%	0	0,0%	0	0,0%	1	7,1%
Reincidència trobant-se en llibertat definitiva	No	1	100,0%	0	0,0%	0	0,0%	0	0,0%	0	0,0%	1	7,1%
	Sí	0	0,0%	2	100,0%	1	100,0%	5	100,0%	5	100,0%	13	92,9%
Temps que triga a reincidir agrupat per anys des de la LD	Menys d'1 any	0	0,0%	1	50,0%	1	100,0%	3	60,0%	1	20,0%	6	42,9%
	d'1 any a 2 anys	1	100,0%	0	0,0%	0	0,0%	1	20,0%	2	40,0%	4	28,6%
	De 2 a 3 anys	0	0,0%	1	50,0%	0	0,0%	1	20,0%	1	20,0%	3	21,4%
	De 3 a 4 anys	0	0,0%	0	0,0%	0	0,0%	0	0,0%	1	20,0%	1	7,1%
	De 4 a 5 anys	0	0,0%	0	0,0%	0	0,0%	0	0,0%	0	0,0%	0	0,0%
	De 5 a 6 anys	0	0,0%	0	0,0%	0	0,0%	0	0,0%	0	0,0%	0	0,0%
Temps que triga a reincidir agrupat per anys des de la llibertat (3r grau o LD)	Menys d'1 any	0	0,0%	1	50,0%	1	100,0%	2	50,0%	0	0,0%	4	36,4%
	d'1 any a 2 anys	1	100,0%	0	0,0%	0	0,0%	0	0,0%	1	33,3%	2	18,2%
	De 2 a 3 anys	0	0,0%	0	0,0%	0	0,0%	2	50,0%	1	33,3%	3	27,3%
	De 3 a 4 anys	0	0,0%	0	0,0%	0	0,0%	0	0,0%	1	33,3%	1	9,1%
	De 4 a 5 anys	0	0,0%	1	50,0%	0	0,0%	0	0,0%	0	0,0%	1	9,1%
	De 5 a 6 anys	0	0,0%	0	0,0%	0	0,0%	0	0,0%	0	0,0%	0	0,0%

DELICTE principal reingrés	Agressió sexual	0	0,0%	1	50,0%	0	0,0%	1	20,0%	2	40,0%	4	28,6%
	Robatori	0	0,0%	0	0,0%	0	0,0%	1	20,0%	0	0,0%	1	7,1%
	Robatori amb força de les coses	0	0,0%	0	0,0%	0	0,0%	1	20,0%	0	0,0%	1	7,1%
	Robatori amb violència i intimidació	1	100,0%	0	0,0%	1	100,0%	2	40,0%	2	40,0%	6	42,9%
	Trencament de condemna	0	0,0%	1	50,0%	0	0,0%	0	0,0%	0	0,0%	1	7,1%
	Reistència o desobediència	0	0,0%	0	0,0%	0	0,0%	0	0,0%	1	20,0%	1	7,1%
Violència en el delictre reingrés (SIPC)	Violent	1	100,0%	1	50,0%	1	100,0%	3	60,0%	4	80,0%	10	71,4%
	No violent	0	0,0%	1	50,0%	0	0,0%	2	40,0%	1	20,0%	4	28,6%
	No conta	0	0,0%	0	0,0%	0	0,0%	0	0,0%	0	0,0%	0	0,0%
Categoria del delictre reingrés (SIPC)	Contra les persones	0	0,0%	0	0,0%	0	0,0%	0	0,0%	0	0,0%	0	0,0%
	Contra la llibertat sexual	0	0,0%	1	50,0%	0	0,0%	1	20,0%	2	40,0%	4	28,6%
	Contra la propietat	1	100,0%	0	0,0%	1	100,0%	4	80,0%	2	40,0%	8	57,1%
	Drogues	0	0,0%	0	0,0%	0	0,0%	0	0,0%	0	0,0%	0	0,0%
	Trànsit	0	0,0%	0	0,0%	0	0,0%	0	0,0%	0	0,0%	0	0,0%
	Altres	0	0,0%	1	50,0%	0	0,0%	0	0,0%	1	20,0%	2	14,3%
	No consta	0	0,0%	0	0,0%	0	0,0%	0	0,0%	0	0,0%	0	0,0%
Tipus pena reingrés	Presó / Preventiva	1	100,0%	2	100,0%	1	100,0%	5	100,0%	5	100,0%	14	100,0%
	Mesura seguretat	0	0,0%	0	0,0%	0	0,0%	0	0,0%	0	0,0%	0	0,0%
	RPS	0	0,0%	0	0,0%	0	0,0%	0	0,0%	0	0,0%	0	0,0%
	LP / CS	0	0,0%	0	0,0%	0	0,0%	0	0,0%	0	0,0%	0	0,0%
Reingrés per delictre ANTERIOR	No	0	0,0%	2	100,0%	1	100,0%	5	100,0%	5	100,0%	13	100,0%
	Sí	0	0,0%	0	0,0%	0	0,0%	0	0,0%	0	0,0%	0	0,0%
Reincidència - Contra la llibertat sexual	No	0	0,0%	1	50,0%	1	100,0%	4	80,0%	3	60,0%	9	69,2%
	Sí	0	0,0%	1	50,0%	0	0,0%	1	20,0%	2	40,0%	4	30,8%
Reincidència - Violència de gènere	No	0	0,0%	2	100,0%	1	100,0%	5	100,0%	3	60,0%	11	84,6%
	Sí	0	0,0%	0	0,0%	0	0,0%	0	0,0%	2	40,0%	2	15,4%



Reincidència - Altres tipus de violència	No	0	0,0%	1	50,0%	0	0,0%	4	80,0%	4	80,0%	9	69,2%
	Sí	0	0,0%	1	50,0%	1	100,0%	1	20,0%	1	20,0%	4	30,8%

**Taula 18. Temps que es triga en reincidir segons el grup d'estudi**

			<b>N</b>	<b>Mínim</b>	<b>Màxim</b>	<b>Mitjana</b>	<b>Desviació estàndard</b>
Grup d'estudi	Total	Temps que triga en reincidir (en dies) des de la llibertat definitiva	13	24,00	1108,00	481,5385	358,46818
	Cercles	Temps que triga en reincidir (en dies) des 3r grau	1	726,00	726,00	726,0000	-
	Col·laborador	Temps que triga en reincidir (en dies) des de la llibertat definitiva	2	223,00	1037,00	630,0000	575,58492
	Rebuig	Temps que triga en reincidir (en dies) des de la llibertat definitiva	1	262,00	262,00	262,0000	-
	Cantera	Temps que triga en reincidir (en dies) des de la llibertat definitiva	5	24,00	810,00	338,4000	300,28786
	Refractari	Temps que triga en reincidir (en dies) des de la llibertat definitiva	5	72,00	1108,00	609,2000	378,74622

### 9.1.3. Comparacions entre grups

Taula 19. Comparacions de les variables personals entre el grup Cercles i el grup Col·laborador

Variables personals		Grup d'estudi				Fisher	p
		Cercles		Col·laborador			
		n	% columna	n	% columna		
Estrangers	Espanyol	15	78,9%	18	90,0%	-	0,407
	Estranger	4	21,1%	2	10,0%		
Àrea geogràfica	Espanya	15	83,3%	18	90,0%	-	-
	Magrib	1	5,6%	2	10,0%		
	Centre i Sud Amèrica	2	11,1%	0	0,0%		
Residència	Resideix a Catalunya	19	100,0%	20	100,0%	-	-
	Sense domicili / Fora de Catalunya						
Estudis	Estudis primaris	5	27,8%	10	50,0%	3,244	0,309
	ESO/Equivalent	10	55,6%	7	35,0%		
	Batxillerat / Equivalent	1	5,6%	0	0,0%		
	Universitat / Equivalent	2	11,1%	3	15,0%		
Coneixement del català	No l'entén	2	14,3%	4	23,5%	1,092	0,870
	L'entén	4	28,6%	3	17,6%		
	El parla	7	50,0%	8	47,1%		
	S'hi expressa	1	7,1%	2	11,8%		
Coneixement del castellà	L'entén	1	7,1%	1	5,9%	3,406	0,156
	El parla	10	71,4%	7	41,2%		
	S'hi expressa	3	21,4%	9	52,9%		
Fills	No	9	60,0%	7	41,2%	-	0,479
	Sí	6	40,0%	10	58,8%		
Té expedient d'expulsió?	No	3	60,0%	2	66,7%	-	1,000
	Sí	2	40,0%	1	33,3%		

Taula 20. Comparacions de les variables penals entre el grup Cercles i el grup Col·laborador

Variables penals		Grup d'estudi				Fisher	p
		Cercles		Col·laborador			
		n	% columna	n	% columna		
Antecedents penitenciaris	No	16	84,2%	16	80,0%	-	1,000
	Sí	3	15,8%	4	20,0%		
Temps condemna (10 anys)	Menys de 10 anys	7	36,8%	12	60,0%	-	0,205
	Més de 10 anys	12	63,2%	8	40,0%		
Temps de condemna (3-6 anys)	Fins 3 anys	1	5,3%	2	10,0%	1,910	0,471
	De 3 a 6 anys	2	10,5%	5	25,0%		
	Més de 6 anys	16	84,2%	13	65,0%		

Tipus pena	Presó	18	94,7%	18	90,0%	-	1,000
	Presó + Llibertat vigilada	1	5,3%	2	10,0%		
Responsabilitat civil	No	4	21,1%	0	0,0%	-	0,106
	Sí	15	78,9%	17	100,0%		
Ordre de protecció a la víctima (OPV)	No	9	47,4%	9	45,0%	-	1,000
	Sí	10	52,6%	11	55,0%		

**Taula 21. Comparacions de les variables penals entre el grup Cercles i el grup Col·laborador**

Variables penitenciàries		Grup d'estudi				Fisher	p
		Cercles		Col·laborador			
		n	% columna	n	% columna		
Presó preventiva	No	5	26,3%	7	35,0%	-	0,731
	Sí	14	73,7%	13	65,0%		
Llibertat provisional	No	16	84,2%	16	80,0%	-	1,000
	Sí	3	15,8%	4	20,0%		
Té algun trasllat fora de Catalunya?	No	17	89,5%	20	100,0%	-	0,231
	Sí	2	10,5%	0	0,0%		
Tipus d'ingrés del penat	Ingrés de llibertat	17	89,5%	17	85,0%	1,848	0,605
	Ingrés voluntari	1	5,3%	3	15,0%		
	Altres tipus d'ingrés	1	5,3%	0	0,0%		
Classificació inicial	1r grau o art. 10 LOGP	2	10,5%	0	0,0%	-	0,231
	2n grau	17	89,5%	20	100,0%		
Ubicacions agrupades	20 o més dependències	14	73,7%	9	45,0%	3,218	0,237
	De 10 a 19 dependències	2	10,5%	5	25,0%		
	De 5 a 9 dependències	3	15,8%	6	30,0%		
Ha passat per mòduls conflictius?	No	9	50,0%	10	52,6%	-	1,000
	Sí	9	50,0%	9	47,4%		
Expedients disciplinaris	No	5	26,3%	9	45,0%	-	0,320
	Sí	14	73,7%	11	55,0%		
Trencaments	No	18	94,7%	19	95,0%	-	1,000
	Sí	1	5,3%	1	5,0%		
Regressió 1r grau	No	16	84,2%	17	85,0%	-	1,000
	Sí	3	15,8%	3	15,0%		
Regressió 2 g	No	14	73,7%	17	85,0%	-	0,451
	Sí	5	26,3%	3	15,0%		
Gaudiment de permisos ordinaris	No	8	42,1%	7	35,0%	-	0,748
	Sí	11	57,9%	13	65,0%		
Ha passat per 3r grau?	No	9	47,4%	11	55,0%	-	0,752
	Sí	10	52,6%	9	45,0%		

Variables penitenciàries		Grup d'estudi				Fisher	p
		Cercles		Col-laborador			
		n	% columna	n	% columna		
Última classificació en la sortida de llibertat definitiva	2n grau	10	71,4%	12	66,7%	0,509	0,873
	3r grau	2	14,3%	2	11,1%		
	Llibertat condicional	2	14,3%	4	22,2%		
Tipus de primera Sortida	3r grau	8	42,1%	8	42,1%	1,022	1,000
	Llibertat definitiva (de 2on o 1er grau)	10	52,6%	11	57,9%		
	En 2n o 1r grau	1	5,3%	0	0,0%		
Revocació de la llibertat condicional	No	19	100,0%	20	100,0%	-	-

**Taula 22. Comparacions de les variables tractamentals entre el grup Cercles i el grup Col-laborador**

Variables de tractament		Grup d'estudi				Fisher	p
		Cercles		Col-laborador			
		n	% columna	n	% columna		
Motivacional	No	17	94,4%	15	75,0%	-	0,184
	Sí	1	5,6%	5	25,0%		
Bàsic	No	12	63,2%	13	65,0%	-	1,000
	Sí	7	36,8%	7	35,0%		
Intensiu	No	2	10,5%	1	5,0%	-	0,605
	Sí	17	89,5%	19	95,0%		
Manteniment	No	2	10,5%	6	30,0%	-	0,235
	Sí	17	89,5%	14	70,0%		
Atenció externa	No	7	36,8%	9	45,0%	-	0,748
	Sí	12	63,2%	11	55,0%		
Trajectòria de programes específics per delictes sexuals fets	Només intensiu	0	0,0%	2	10,0%	14,237	0,035
	Només Manteniment	2	10,5%	0	0,0%		
	B+I	2	10,5%	0	0,0%		
	B+I+Ma	3	15,8%	0	0,0% <sup>0a</sup>		
	B+Ma	0	0,0%	1	5,0%		
	I+Ma	2	10,5%	6	30,0%		
	I+Ma+E	8	42,1%	5	25,0%		
	B+I+Ma+E	1	5,3%	1	5,0%		
	Mo+B+I	0	0,0%	3	15,0%		
Mo+B+I+Ma+E	1	5,3%	2	10,0%			

**Taula 23. Comparacions del nivell de risc entre el grup Cercles i el grup Col-laborador**

Valoració del risc		Grup d'estudi				Fisher	p
		Cercles		Col-laborador			
		n	% columna	n	% columna		
Reincidència sexual (Static-99)	Baix	1	4,8%	8	38,1%	9,298	0,022
	Mig-baix	7	33,3%	8	38,1%		
	Mig-alt	8	38,1%	4	19,0%		
	Alt	5	23,8%	1	4,8%		
Violència autodirigida (RisCanvi-C)	Baix	11	57,9%	12	60,0%	0,192	1,000
	Mig	6	31,6%	6	30,0%		
	Alt	2	10,5%	2	10,0%		

Violència intrainstitucional (RisCanvi-C)	Baix Mig Alt	12 5 2	63,2% 26,3% 10,5%	10 5 5	50,0% 25,0% 25,0%	1,428	0,561
Reincidència violenta (RisCanvi- C)	Baix Mig Alt	10 7 2	52,6% 36,8% 10,5%	5 14 1	25,0% 70,0% 5,0%	4,284	0,107
Trencament de condemna (RisCanvi-C)	Baix Mig Alt	10 6 3	52,6% 31,6% 15,8%	11 9 0	55,0% 45,0% 0,0%	3,240	0,193

**Taula 24. Comparacions dels ítems del RisCanvi-C entre el grup Cercles i el grup Col·laborador**

Ítems RisCanvi-C		Grup d'estudi				Fisher	p
		Cercles		Col·laborador			
		n	% columna	n	% columna		
1. Delicte violent	Sí	19	100,0%	20	100,0%	-	-
2. Edat en el delicte	Fins a 22 anys	1	5,3%	4	20,0%	2,159	0,406
	De 23 a 28 anys	6	31,6%	7	35,0%		
	Més de 28 anys	12	63,2%	9	45,0%		
3. Intoxicació delicte	No	13	68,4%	15	75,0%	0,439	0,878
	Sí	4	21,1%	3	15,0%		
	?	2	10,5%	2	10,0%		
4. Víctimes amb llessions	0 víctimes	6	31,6%	3	15,0%	5,612	0,056
	1 víctima	6	31,6%	14	70,0%		
	Més d'1 víctima	7	36,8%	3	15,0%		
5. Durada de la pena	Fins a 2 anys	1	5,3%	0	0,0%	4,473	0,089
	De 2 a 6 anys	2	10,5%	7	38,9%		
	Més de 6 anys	16	84,2%	11	61,1%		
6. Temps ininterromput preso	Fins a 1 any	18	94,7%	16	80,0%	1,962	0,470
	D'1 a 3 anys	0	0,0%	1	5,0%		
	Més de 3 anys	1	5,3%	3	15,0%		
7. Història de violència	No	8	42,1%	8	40,0%	1,692	0,585
	Sí	11	57,9%	10	50,0%		
	?	0	0,0%	2	10,0%		
8. Inici activitat delictiva	Fins a 16 anys	1	5,3%	3	15,0%	1,003	0,726
	De 17 a 30 anys	11	57,9%	10	50,0%		
	Més de 30 anys	7	36,8%	7	35,0%		
9. Increment gravetat	No	1	5,3%	7	35,0%	-	0,044
	Sí	18	94,7%	13	65,0%		
10. Conflictes amb interns	No	10	52,6%	15	75,0%	2,928	0,247
	Sí	6	31,6%	2	10,0%		
	?	3	15,8%	3	15,0%		
11. Incompliment mesures	No	12	63,2%	16	80,0%	-	0,301
	Sí	7	36,8%	4	20,0%		
12. Expedients disciplinaris	No	6	31,6%	8	40,0%	1,382	0,623
	Sí	13	68,4%	11	55,0%		
	?	0	0,0%	1	5,0%		
13. Evasions	No	17	89,5%	19	100,0%	-	0,486
	Sí	2	10,5%	0	0,0%		
14. Regressions	No	10	52,6%	12	60,0%	1,362	0,630
	Sí	9	47,4%	7	35,0%		
	?	0	0,0%	1	5,0%		
15. Trencament de permisos	No	16	88,9%	16	80,0%	-	0,663
	Sí	2	11,1%	4	20,0%		
16. Desajust infantil	No	13	68,4%	13	65,0%	0,809	0,780
	Sí	4	21,1%	6	30,0%		
	?	2	10,5%	1	5,0%		

Ítems RisCanvi-C		Grup d'estudi				Fisher	p
		Cercles		Col·laborador			
		n	% columna	n	% columna		
17. Distància residència CP	Fins a 100 km.	18	100,0%	19	100,0%	-	-
18. Nivell educatiu	Baix	10	52,6%	13	65,0%	0,905	0,748
	Mig	8	42,1%	6	30,0%		
	Alt	1	5,3%	1	5,0%		
19. Problemes ocupació	No	12	63,2%	11	55,0%	0,378	1,000
	Sí	4	21,1%	5	25,0%		
	?	3	15,8%	4	20,0%		
20. Manca recursos econòmics	No	15	78,9%	12	66,7%	0,833	0,660
	Sí	2	10,5%	3	16,7%		
	?	2	10,5%	3	16,7%		
21. Absència plans de futur	No	12	63,2%	13	65,0%	0,414	1,000
	Sí	4	21,1%	3	15,0%		
	?	3	15,8%	4	20,0%		
22. Antecedents penals família	No	11	57,9%	9	45,0%	0,901	0,802
	Sí	6	31,6%	9	45,0%		
	?	2	10,5%	2	10,0%		
23. Socialització problemàtica família	No	6	31,6%	9	45,0%	1,043	0,621
	Sí	11	57,9%	10	50,0%		
	?	2	10,5%	1	5,0%		
24. Manca suport familiar social	No	9	47,4%	16	80,0%	4,444	0,092
	Sí	4	21,1%	2	10,0%		
	?	6	31,6%	2	10,0%		
25. Pertinença bandes	No	18	94,7%	18	90,0%	-	1,000
	?	1	5,3%	2	10,0%		
26. Pertinença grup social risc	No	16	84,2%	17	85,0%	0,831	1,000
	Sí	1	5,3%	2	10,0%		
	?	2	10,5%	1	5,0%		
27. Rol delictiu destacat	No	19	100,0%	20	100,0%	-	-
28. Víctima violència de gènere	No	19	100,0%	20	100,0%	-	-
29. Càrregues familiars actuals	No	16	84,2%	17	85,0%	1,208	1,000
	Sí	0	0,0%	1	5,0%		
	?	3	15,8%	2	10,0%		
30. Abús drogues	No	17	89,5%	18	90,0%	-	1,000
	?	2	10,5%	2	10,0%		
31. Abús alcohol	No	17	89,5%	15	75,0%	1,447	0,591
	Sí	1	5,3%	2	10,0%		
	?	1	5,3%	3	15,0%		
32. Trastorn mental sever	No	17	89,5%	19	95,0%	1,262	0,737
	Sí	1	5,3%	1	5,0%		
	?	1	5,3%	0	0,0%		
33. Comportament sexual promiscu	Sí	19	100,0%	20	100,0%	-	-
34. Resposta limitada tractament	No	8	42,1%	6	30,0%	0,777	0,781
	Sí	4	21,1%	6	30,0%		
	?	7	36,8%	8	40,0%		
35. Trastorn de personalitat	No	16	84,2%	15	75,0%	1,069	0,843
	Sí	2	10,5%	2	10,0%		
	?	1	5,3%	3	15,0%		
36. Pobre afrontament estress	No	4	21,1%	11	55,0%	8,098	0,018
	Sí	11	57,9%	3	15,0%		
	?	4	21,1%	6	30,0%		

Ítems RisCanvi-C		Grup d'estudi				Fisher	p
		Cercles		Col·laborador			
		n	% columna	n	% columna		
37. Conductes autolesives	No	15	78,9%	17	85,0%	1,693	0,531
	Sí	4	21,1%	2	10,0%		
	?	0	0,0%	1	5,0%		
38. Actituds procriminals	No	14	73,7%	9	45,0%	3,306	0,236
	Sí	1	5,3%	2	10,0%		
	?	4	21,1%	9	45,0%		
39. Baix CI	Fins a 85	4	21,1%	3	15,0%	1,112	0,764
	Més de 85	14	73,7%	14	70,0%		
	?	1	5,3%	3	15,0%		
40. Temeritat	No	15	78,9%	9	45,0%	4,926	0,062
	Sí	0	0,0%	2	10,0%		
	?	4	21,1%	9	45,0%		
41. Impulsivitat i inestabilitat emocional	No	10	52,6%	8	40,0%	0,745	0,776
	Sí	4	21,1%	6	30,0%		
	?	5	26,3%	6	30,0%		
42. Hostilitat	No	13	68,4%	13	65,0%	1,073	0,780
	Sí	1	5,3%	3	15,0%		
	?	5	26,3%	4	20,0%		
43. Irresponsabilitat	No	11	57,9%	10	52,6%	0,268	1,000
	Sí	3	15,8%	3	15,8%		
	?	5	26,3%	6	31,6%		

**Taula 25. Comparacions de les variables numèriques personals, penals, penitenciàries i de tractament entre el grup Cercles i el grup Col·laborador**

Grup d'estudi		N	Rang promig	U	p
Edat delictes pena base	Cercles	19	21,95	153,000	0,298
	Col·laborador	20	18,15		
	Total	39			
Edat al sortir del centre	Cercles	15	16,77	108,500	0,649
	Col·laborador	16	15,28		
	Total	31			
Edat del primer ingrés penitenciari	Cercles	19	20,61	178,500	0,746
	Col·laborador	20	19,43		
	Total	39			
Nombre de fills	Cercles	13	13,04	78,500	0,146
	Col·laborador	17	17,38		
	Total	30			
Nombre d'ingressos ANTERIORS	Cercles	19	19,50	180,500	0,690
	Col·laborador	20	20,48		
	Total	39			
Nombre d'ingressos POSTERIORS	Cercles	19	19,50	180,500	0,330
	Col·laborador	20	20,48		
	Total	39			
Total pena	Cercles	19	25,16	92,000	0,006
	Col·laborador	20	15,10		
	Total	39			
Nº total delictes de la pena base	Cercles	19	22,42	144,000	0,176
	Col·laborador	20	17,70		
	Total	39			
Nº delictes sexuals pena base	Cercles	19	21,71	157,500	0,172
	Col·laborador	20	18,38		
	Total	39			
Nº delictes VIGE pena base	Cercles	19	19,50	180,500	0,330
	Col·laborador	20	20,48		
	Total	39			
Nº delictes NO violents pena base	Cercles	19	20,05	189,000	0,968
	Col·laborador	20	19,95		
	Total	39			
Nº altres delictes violents pena base	Cercles	19	21,53	161,000	0,340
	Col·laborador	20	18,55		
	Total	39			
Dependències conflictives	Cercles	19	20,50	180,500	0,776
	Col·laborador	20	19,53		
	Total	39			



Suma dies dep. conflictives	Cercles	14	18,32	100,500	0,319
	Col·laborador	18	15,08		
	Total	32			
Nombre d'incidents molt greus (108)	Cercles	15	16,30	100,500	0,597
	Col·laborador	15	14,70		
	Total	30			
Nombre d'incidents greus (109)	Cercles	15	16,97	105,500	0,557
	Col·laborador	16	15,09		
	Total	31			
Nombre regressions a 1r grau	Cercles	4	10,00	14,000	0,236
	Col·laborador	11	7,27		
	Total	15			
Nombre regressions a 2n grau	Cercles	6	11,17	14,000	0,046
	Col·laborador	10	6,90		
	Total	16			
Nombre permisos ORDINARIS sol·licitats	Cercles	19	19,63	159,000	0,713
	Col·laborador	18	18,33		
	Total	37			
Nombre permisos ORDINARIS favorables	Cercles	19	19,97	152,500	0,561
	Col·laborador	18	17,97		
	Total	37			
Nombre entrevistes Educador/a	Cercles	19	21,05	170,000	0,574
	Col·laborador	20	19,00		
	Total	39			
Nombre entrevistes Jurista	Cercles	19	18,87	168,500	0,545
	Col·laborador	20	21,08		
	Total	39			
Nombre entrevistes Psicòleg/oga	Cercles	19	19,26	176,000	0,694
	Col·laborador	20	20,70		
	Total	39			
Nombre entrevistes Treballador/a social	Cercles	19	21,08	176,000	0,564
	Col·laborador	20	18,98		
	Total	39			
Nombre de valoracions SAM	Cercles	19	23,11	169,500	0,097
	Col·laborador	20	17,05		
	Total	39			
Nombre de valoracions SAM C i D	Cercles	19	21,11	131,000	0,554
	Col·laborador	20	18,95		
	Total	39			
Pes percentual de les valoracions C i D respecte el total	Cercles	19	18,84	169,000	0,536
	Col·laborador	20	21,10		
	Total	39			
N total activitats	Cercles	19	22,76	168,000	0,140
	Col·laborador	20	17,38		
	Total	39			

N programes Drogues	Cercles	19	19,42	137,500	0,705
	Col·laborador	20	20,55		
	Total	39			
N programes Salut Mental	Cercles	19	20,03	179,000	0,979
	Col·laborador	20	19,98		
	Total	39			
N programes VIGE	Cercles	19	20,00	189,500	1,000
	Col·laborador	20	20,00		
	Total	39			
N programes DEVI	Cercles	19	18,53	190,000	0,174
	Col·laborador	20	21,40		
	Total	39			
N SAC motivacional	Cercles	1	4,50	162,000	0,683
	Col·laborador	6	3,92		
	Total	7			
Suma dies d'alta activitats (SAC Motivacional)	Cercles	1	6,00	2,500	0,120
	Col·laborador	5	3,00		
	Total	6			
N sessions realitzades (SAC Motivacional)	Cercles	1	5,00	0,000	0,351
	Col·laborador	5	3,20		
	Total	6			
% Assistència (mitjana) (SAC Motivacional)	Cercles	1	4,00	1,000	0,655
	Col·laborador	5	3,40		
	Total	6			
% Coeficient activitat (mitjana) (SAC Motivacional)	Cercles	1	4,00	2,000	0,655
	Col·laborador	5	3,40		
	Total	6			
N SAC bàsic	Cercles	7	9,71	2,000	0,098
	Col·laborador	8	6,50		
	Total	15			
N sessions realitzades (SAC bàsic)	Cercles	7	8,71	16,000	0,275
	Col·laborador	7	6,29		
	Total	14			
% Assistència (mitjana) (SAC bàsic)	Cercles	7	7,57	16,000	0,917
	Col·laborador	7	7,43		
	Total	14			
% Coeficient activitat (mitjana) (SAC bàsic)	Cercles	7	7,57	24,000	0,944
	Col·laborador	7	7,43		
	Total	14			
Suma dies d'alta activitats (SAC bàsic)	Cercles	7	9,64	24,000	0,052
	Col·laborador	7	5,36		
	Total	14			
N SAC intensiu	Cercles	16	16,59	9,500	0,411
	Col·laborador	19	19,18		
	Total	35			

N sessions realitzades (SAC intensiu)	Cercles	16	18,56	129,500	0,557
	Col·laborador	18	16,56		
	Total	34			
% Assistència (mitjana) (SAC intensiu)	Cercles	16	20,34	127,000	0,035
	Col·laborador	18	14,97		
	Total	34			
% Coeficient activitat (mitjana) (SAC intensiu)	Cercles	16	20,34	98,500	0,112
	Col·laborador	18	14,97		
	Total	34			
Suma dies d'alta activitats (SAC intensiu)	Cercles	16	18,97	98,500	0,607
	Col·laborador	19	17,18		
	Total	35			
N SAC manteniment	Cercles	17	18,00	136,500	0,310
	Col·laborador	15	14,80		
	Total	32			
N sessions realitzades (SAC manteniment)	Cercles	16	18,13	102,000	0,179
	Col·laborador	15	13,73		
	Total	31			
% Assistència (mitjana) (SAC manteniment)	Cercles	16	15,53	86,000	0,563
	Col·laborador	15	16,50		
	Total	31			
% Coeficient activitat (mitjana) (SAC manteniment)	Cercles	16	15,50	112,500	0,729
	Col·laborador	15	16,53		
	Total	31			
Suma dies d'alta activitats (SAC manteniment)	Cercles	17	16,94	112,000	0,777
	Col·laborador	15	16,00		
	Total	32			
N SAC atenció externa	Cercles	12	13,13	120,000	0,604
	Col·laborador	12	11,88		
	Total	24			
Suma dies d'alta activitats (SAC atenció externa)	Cercles	12	13,50	64,500	0,268
	Col·laborador	11	10,36		
	Total	23			
N sessions realitzades (SAC atenció externa)	Cercles	7	7,07	48,000	0,451
	Col·laborador	8	8,81		
	Total	15			
% Assistència (mitjana) (SAC atenció externa)	Cercles	7	8,50	21,500	0,350
	Col·laborador	8	7,56		
	Total	15			
% Coeficient activitat (mitjana) (SAC atenció externa)	Cercles	7	10,50	24,500	0,016
	Col·laborador	8	5,81		
	Total	15			
Nombre delictes sexuals en sentència	Cercles	17	20,03	135,500	0,348
	Col·laborador	19	17,13		
	Total	36			

Temps de seguiment reincidència	Cercles	16	17,31	141,000	0,301
	Col·laborador	22	21,09		
	Total	38			

Nota. U = Prova U de Mann-Whitney.

**Taula 26. Comparacions de les variables personals entre el grup Cercles i el grup Rebuig**

Variables personals		Grup d'estudi				Fisher	p
		Cercles		Rebuig			
		n	% columna	n	% columna		
Estrangers	Espanyol	15	78,9%	10	100,0%	-	0,268
	Estranger	4	21,1%	0	0,0%		
Àrea geogràfica	Espanya	15	83,3%	10	100,0%	-	-
	Magrib	1	5,6%	0	0,0%		
	Centre i Sud Amèrica	2	11,1%	0	0,0%		
Residència	Resideix a Catalunya	19	100,0%	9	90,0%	-	0,345
	Sense domicili / Fora de Catalunya	0	0,0%	1	10,0%		
Estudis	Estudis primaris	5	27,8%	3	30,0%	1,190	0,915
	ESO/Equivalent	10	55,6%	5	50,0%		
	Batxillerat / Equivalent	1	5,6%	0	0,0%		
	Universitat / Equivalent	2	11,1%	2	20,0%		
Coneixement del català	No l'entén	2	14,3%	1	14,3%	0,910	1,000
	L'entén	4	28,6%	2	28,6%		
	El parla	7	50,0%	3	42,9%		
	S'hi expressa	1	7,1%	1	14,3%		
Coneixement del castellà	L'entén	1	7,1%	1	7,1%	1,465	0,742
	El parla	10	71,4%	10	71,4%		
	S'hi expressa	3	21,4%	3	21,4%		
Fills	No	9	60,0%	6	60,0%	-	1,000
	Sí	6	40,0%	4	40,0%		
Té expedient d'expulsió?	No	3	60,0%	2	100,0%	-	1,000
	Sí	2	40,0%	0	0,0%		

**Taula 27. Comparacions de les variables penals entre el grup Cercles i el grup Rebuig.**

Variables penals		Grup d'estudi				Fisher	p
		Cercles		Rebuig			
		n	% columna	n	% columna		
Antecedents penitenciaris	No	16	84,2%	7	70,0%	-	0,633
	Sí	3	15,8%	3	30,0%		
Temps condemna (10 anys)	Menys de 10 anys	7	36,8%	1	10,0%	-	0,201
	Més de 10 anys	12	63,2%	9	90,0%		
Temps de condemna (3-6 anys)	Fins 3 anys	1	5,3%	1	10,0%	1,241	0,784
	De 3 a 6 anys	2	10,5%	0	0,0%		
	Més de 6 anys	16	84,2%	9	90,0%		
Tipus pena	Presó	18	94,7%	10	100,0%	-	1,000
	Presó + Llibertat vigilada	1	5,3%	0	0,0%		
Responsabilitat civil	No	4	21,1%	3	33,3%	-	0,646
	Sí	15	78,9%	6	66,7%		
Ordre de protecció a la víctima (OPV)	No	9	47,4%	6	60,0%	-	0,700
	Sí	10	52,6%	4	40,0%		

**Taula 28. Comparacions de les variables penals entre el grup Cercles i el grup Rebuig**

Variables penitenciàries		Grup d'estudi				Fisher	p
		Cercles		Rebuig			
		n	% columna	n	% columna		
Presó preventiva	No	5	26,3%	4	40,0%	-	0,675
	Sí	14	73,7%	6	60,0%		
Llibertat provisional	No	16	84,2%	7	70,0%	-	0,633
	Sí	3	15,8%	3	30,0%		
Té algun trasllat fora de Catalunya?	No	17	89,5%	9	90,0%	-	1,000
	Sí	2	10,5%	1	10,0%		
Tipus d'ingrés del penat	Ingrés de llibertat	17	89,5%	10	100,0%	1,100	1,000
	Ingrés voluntari	1	5,3%	0	0,0%		
	Altres tipus d'ingrés	1	5,3%	0	0,0%		
Classificació inicial	1r grau o art. 10 LOGP	2	10,5%	0	0,0%	2,431	0,423
	2n grau	17	89,5%	9	90,0%		
Ubicacions agrupades	20 o més dependències	14	73,7%	7	70,0%	0,791	0,837
	De 10 a 19 dependències	2	10,5%	2	20,0%		
	De 5 a 9 dependències	3	15,8%	1	10,0%		
Ha passat per mòduls conflictius?	No	9	50,0%	8	80,0%	-	0,226
	Sí	9	50,0%	2	20,0%		
Expedients disciplinaris	No	5	26,3%	3	30,0%	-	1,000
	Sí	14	73,7%	7	70,0%		
Trencaments	No	18	94,7%	8	80,0%	-	0,267
	Sí	1	5,3%	2	20,0%		
Regressió 1r grau	No	16	84,2%	10	100,0%	-	0,532
	Sí	3	15,8%	0	0,0%		
Regressió 2 g	No	14	73,7%	7	70,0%	-	1,000
	Sí	5	26,3%	3	30,0%		
Gaudiment de permisos ordinaris	No	8	42,1%	4	40,0%	-	1,000
	Sí	11	57,9%	6	60,0%		
Ha passat per 3r grau?	No	9	47,4%	4	40,0%	-	1,000
	Sí	10	52,6%	6	60,0%		
Revocació de la llibertat condicional	No	19	100,0%	9	90,0%	-	0,345
	Sí	0	0,0%	1	10,0%		

**Taula 29. Comparacions de les variables tractamentals entre el grup Cercles i el grup Rebuig**

Variables de tractament		Grup d'estudi				Fisher	p
		Cercles		Rebuig			
		n	% columna	n	% columna		
Motivacional	No	17	94,4%	8	80,0%	2,293	0,440
	Sí	1	5,6%	1	10,0%		
	Sense dades	0	0,0%	1	10,0%		
Bàsic	No	12	63,2%	6	60,0%	1,866	0,615
	Sí	7	36,8%	3	30,0%		
	Sense dades	0	0,0%	1	10,0%		
Intensiu	No	2	10,5%	1	10,0%	3,616	0,142
	Sí	17	89,5%	7	70,0%		
	Sense dades	0	0,0%	2	20,0%		
Manteniment	No	2	10,5%	1	10,0%	3,616	0,142
	Sí	17	89,5%	7	70,0%		
	Sense dades	0	0,0%	2	20,0%		
Atenció externa	No	7	36,8%	6	60,0%	6,478	0,025
	Sí	12	63,2%	2	20,0%		
	Sense dades	0	0,0%	2	20,0%		
Trajectòria de programes específics per delictes sexuals fets	Cap	0	0,0%	0	0,0%	14,306	0,015
	Només motivacional	0	0,0%	0	0,0%		
	Només bàsic	0	0,0%	1	10,0%		
	Només intensiu	0	0,0%	0	0,0%		
	Només Manteniment	2	10,5%	0	0,0%		
	Només extern	0	0,0%	0	0,0%		
	Mo+B	0	0,0%	0	0,0%		
	Mo+I	0	0,0%	0	0,0%		
	B+I	2	10,5%	0	0,0%		
	B+I+Ma	3	15,8%	0	0,0%		
	B+Ma	0	0,0%	0	0,0%		
	B+E	0	0,0%	0	0,0%		
	I+Ma	2	10,5%	5	50,0%		
	I+e	0	0,0%	0	0,0%		
	I+Ma+E	8	42,1%	1	10,0%		
	B+I+Ma+E	1	5,3%	1	10,0%		
	Mo+B+I	0	0,0%	0	0,0%		
Mo+B+I+Ma+E	1	5,3%	0	0,0%			
Sense dades	0	0,0%	2	20,0%			

**Taula 30. Comparacions del nivell de risc entre el grup Cercles i el grup Rebuig**

Valoració del risc		Grup d'estudi				Fisher	p
		Cercles		Rebuig			
		n	% columna	n	% columna		
Reincidència sexual (Static-99)	Baix	1	4,8%	1	10,0%	1,481	0,839
	Mig-baix	7	33,3%	3	30,0%		
	Mig-alt	8	38,1%	5	50,0%		
	Alt	5	23,8%	7	10,0%		
Violència autodirigida (RisCanvi-C)	Baix	11	57,9%	4	40,0%	-	-
	Mig	6	31,6%	5	50,0%		
	Alt	2	10,5%	1	10,0%		
Violència intrainstitucional (RisCanvi-C)	Baix	12	63,2%	4	40,0%	-	-
	Mig	5	26,3%	5	50,0%		
	Alt	2	10,5%	1	10,0%		
Reincidència violenta (RisCanvi-C)	Baix	10	52,6%	3	30,0%	-	-
	Mig	7	36,8%	5	50,0%		
	Alt	2	10,5%	2	20,0%		
Trencament de condemna (RisCanvi-C)	Baix	10	52,6%	7	70,0%	-	-
	Mig	6	31,6% <sup>6a</sup>	2	20,0%		
	Alt	3	15,8%	1	10,0%		



**Taula 31. Comparacions dels ítems del RisCanvi-C entre el grup Cercles i el grup Rebuig**

Ítems RisCanvi-C		Grup d'estudi				Fisher	p
		Cercles		Rebuig			
		n	% columna	n	% columna		
1. Delicte violent	No	0	0,0%	0	0,0%	-	-
	Sí	19	100,0%	10	100,0%		
	?	0	0,0%	0	0,0%		
2. Edat en el delicte	Fins a 22 anys	1	5,3%	1	10,0%	0,922	0,852
	De 23 a 28 anys	6	31,6%	4	40,0%		
	Més de 28 anys	12	63,2%	5	50,0%		
3. Intoxicació delicte	No	13	68,4%	7	70,0%	3,179	0,259
	Sí	4	21,1%	0	0,0%		
	?	2	10,5%	3	30,0%		
4. Víctimes amb llessions	0 víctimes	6	31,6%	1	10,0%	2,435	0,256
	1 víctima	6	31,6%	6	60,0%		
	Més d'1 víctima	7	36,8%	3	30,0%		
5. Durada de la pena	Fins a 2 anys	1	5,3%	1	10,0%	1,241	0,784
	De 2 a 6 anys	2	10,5%	0	0,0%		
	Més de 6 anys	16	84,2%	9	90,0%		
6. Temps ininterromput preso	Fins a 1 any	18	94,7%	5	50,0%	7,457	0,016
	D'1 a 3 anys	0	0,0%	2	20,0%		
	Més de 3 anys	1	5,3%	3	30,0%		
7. Història de violència	No	8	42,1%	1	11,1%	6,971	0,027
	Sí	11	57,9%	5	55,6%		
	?	0	0,0%	3	33,3%		
8. Inici activitat delictiva	Fins a 16 anys	1	5,3%	2	20,0%	1,952	0,385
	De 17 a 30 anys	11	57,9%	6	60,0%		
	Més de 30 anys	7	36,8%	2	20,0%		
9. Increment gravetat	No	1	5,3%	0	0,0%	2,276	0,579
	Sí	18	94,7%	9	90,0%		
	?	0	0,0%	1	10,0%		
10. Conflictes amb interns	No	10	52,6%	7	70,0%	0,805	0,862
	Sí	6	31,6%	2	20,0%		
	?	3	15,8%	1	10,0%		
11. Incompliment mesures	No	12	63,2%	9	90,0%	-	0,201
	Sí	7	36,8%	1	10,0%		
	?	0	0,0%	0	0,0%		
12. Expedients disciplinaris	No	6	31,6%	3	30,0%	1,872	0,482
	Sí	13	68,4%	6	60,0%		
	?	0	0,0%	1	10,0%		

13. Evasions	No	17	89,5%	9	90,0%	-	1,000
	Sí	2	10,5%	1	10,0%		
	?	0	0,0%	0	0,0%		
14. Regressions	No	10	52,6%	5	50,0%	-	1,000
	Sí	9	47,4%	5	50,0%		
	?	0	0,0%	0	0,0%		
15. Trencament de permisos	No	16	88,9%	8	80,0%	-	0,601
	Sí	2	11,1%	2	20,0%		
	?	0	0,0%	0	0,0%		
16. Desajust infantil	No	13	68,4%	8	80,0%	0,900	0,826
	Sí	4	21,1%	2	20,0%		
	?	2	10,5%	0	0,0%		
17. Distància residència CP	Fins a 100 km.	18	100,0%	10	100,0%	-	-
	De 100 a 300 km.	0	0,0%	0	0,0%		
	Més de 300 km.	0	0,0%	0	0,0%		
18. Nivell educatiu	Baix	10	52,6%	7	70,0%	1,713	0,476
	Mig	8	42,1%	2	20,0%		
	Alt	1	5,3%	1	10,0%		
19. Problemes ocupació	No	12	63,2%	5	50,0%	1,007	0,861
	Sí	4	21,1%	2	20,0%		
	?	3	15,8%	3	30,0%		
20. Manca recursos econòmics	No	15	78,9%	9	90,0%	0,958	0,780
	Sí	2	10,5%	0	0,0%		
	?	2	10,5%	1	10,0%		
21. Absència plans de futur	No	12	63,2%	7	70,0%	0,326	1,000
	Sí	4	21,1%	2	20,0%		
	?	3	15,8%	1	10,0%		
22. Antecedents p família	No	11	57,9%	6	66,7%	0,478	1,000
	Sí	6	31,6%	2	22,2%		
	?	2	10,5%	1	11,1%		
23. Socialització problemàtica família	No	6	31,6%	4	40,0%	0,463	0,856
	Sí	11	57,9%	5	50,0%		
	?	2	10,5%	1	10,0%		
24. Manca suport familiar social	No	9	47,4%	7	70,0%	-	0,448
	Sí	4	21,1%	2	20,0%		
	?	6	31,6%	1	10,0%		
25. Pertinença bandes	No	18	94,7%	8	80,0%	-	0,267
	Sí	0	0,0%	0	0,0%		
	?	1	5,3%	2	20,0%		
26. Pertinença grup social risc	No	16	84,2%	8	80,0%	2,109	0,453
	Sí	1	5,3%	2	20,0%		
	?	2	10,5%	0	0,0%		
27. Rol delictiu destacat	No	19	100,0%	10	100,0%	-	-
	Sí	0	0,0%	0	0,0%		

	?	0	0,0%	0	0,0%		
28. Víctima violència de gènere	No	19	100,0%	10	100,0%		
	Sí	0	0,0%	0	0,0%	-	-
	?	0	0,0%	0	0,0%		
29. Càrregues familiars actuals	No	16	84,2%	8	80,0%		
	Sí	0	0,0%	1	10,0%	1,939	0,519
	?	3	15,8%	1	10,0%		
30. Abus drogues	No	17	89,5%	8	80,0%		
	Sí	0	0,0%	0	0,0%	-	0,592
	?	2	10,5%	2	20,0%		
31. Abús alcohol	No	17	89,5%	7	70,0%		
	Sí	1	5,3%	1	10,0%	2,230	0,343
	?	1	5,3%	2	20,0%		
32. Trastorn mental sever	No	17	89,5%	8	80,0%		
	Sí	1	5,3%	2	20,0%	1,990	0,531
	?	1	5,3%	0	0,0%		
33. Comportament sexual promiscu	No	0	0,0%	0	0,0%		
	Sí	19	100,0%	10	100,0%	-	-
	?	0	0,0%	0	0,0%		
34. Resposta limitada tractament	No	8	42,1%	2	20,0%		
	Sí	4	21,1%	4	40,0%	1,804	0,433
	?	7	36,8%	4	40,0%		
35. Trastorn de personalitat	No	16	84,2%	6	60,0%		
	Sí	2	10,5%	2	20,0%	2,495	0,283
	?	1	5,3%	2	20,0%		
36. Pobre afrontament estress	No	4	21,1%	2	20,0%		
	Sí	11	57,9%	5	50,0%	0,491	0,874
	?	4	21,1%	3	30,0%		
37. Conductes autolesives	No	15	78,9%	9	90,0%		
	Sí	4	21,1%	1	10,0%	-	0,633
	?	0	0,0%	0	0,0%		
38. Actituds procriminals	No	14	73,7%	4	40,0%		
	Sí	1	5,3%	2	20,0%	3,477	0,166
	?	4	21,1%	4	40,0%		
39. Baix CI	Fins a 85	4	21,1%	2	20,0%		
	Més de 85	14	73,7%	7	70,0%	0,633	1,000
	?	1	5,3%	1	10,0%		
40. Temeritat	No	15	78,9%	9	90,0%		
	Sí	0	0,0%	1	10,0%	3,561	0,101
	?	4	21,1%	0	0,0%		
41. Impulsivitat i inestabilitat emocional	No	10	52,6%	3	30,0%		
	Sí	4	21,1%	1	10,0%	2,918	0,263
	?	5	26,3%	6	60,0%		

42. Hostilitat	No	13	68,4%	6	60,0%	1,600	0,611
	Sí	1	5,3%	2	20,0%		
	?	5	26,3%	2	20,0%		
43. Irresponsabilitat	No	11	57,9%	4	40,0%	1,626	0,560
	Sí	3	15,8%	1	10,0%		
	?	5	26,3%	5	50,0%		

**Taula 32. Comparacions de les variables numèriques personals, penals, penitenciàries i de tractament entre el grup Cercles i el grup Rebuig**

Grup d'estudi		N	Rango promedio	U	P
Edat delictes pena base	Cercles	19	15,87	78,500	0,448
	Rebuig	10	13,35		
	Total	29			
Edat al sortir del centre	Cercles	15	12,07	59,000	0,948
	Rebuig	8	11,88		
	Total	23			
Edat del primer ingrés penitenciari	Cercles	19	15,24	90,500	0,836
	Rebuig	10	14,55		
	Total	29			
Nombre de fills	Cercles	13	11,88	63,500	0,914
	Rebuig	10	12,15		
	Total	23			
Nombre d'ingressos ANTERIORS	Cercles	19	14,18	79,500	0,315
	Rebuig	10	16,55		
	Total	29			
Nombre d'ingressos POSTERIORS	Cercles	19	14,50	85,500	0,168
	Rebuig	10	15,95		
	Total	29			
Nº total delictes de la pena base	Cercles	19	15,71	81,500	0,524
	Rebuig	10	13,65		
	Total	29			
Nº delictes sexuals pena base	Cercles	19	14,32	82,000	0,466
	Rebuig	10	16,30		
	Total	29			
Nº delictes VIGE pena base	Cercles	19	15,00	95,000	1,000
	Rebuig	10	15,00		
	Total	29			
Nº delictes NO violents pena base	Cercles	19	15,11	93,000	0,897
	Rebuig	10	14,80		
	Total	29			
Nº altres delictes violents pena base	Cercles	19	15,42	87,000	0,680
	Rebuig	10	14,20		
	Total	29			

Dependències conflictives	Cercles	19	16,58	65,000	0,123
	Rebuig	10	12,00		
	Total	29			
Suma dies dep. conflictives	Cercles	14	10,43	29,000	0,569
	Rebuig	5	8,80		
	Total	19			
Nombre d'incidents molt greus (108)	Cercles	15	11,07	46,000	0,630
	Rebuig	7	12,43		
	Total	22			
Nombre d'incidents greus (109)	Cercles	15	11,40	51,000	0,551
	Rebuig	8	13,13		
	Total	23			
Nombre regressions a 1r grau	Cercles	4	6,00	2,000	0,046
	Rebuig	4	3,00		
	Total	8			
Nombre regressions a 2n grau	Cercles	6	7,08	14,500	0,523
	Rebuig	6	5,92		
	Total	12			
Nombre permisos ORDINARIS sol·licitats	Cercles	19	14,55	86,500	0,693
	Rebuig	10	15,85		
	Total	29			
Nombre permisos ORDINARIS favorables	Cercles	19	14,32	82,000	0,536
	Rebuig	10	16,30		
	Total	29			
Nombre entrevistes Educador/a	Cercles	19	14,05	77,000	0,408
	Rebuig	10	16,80		
	Total	29			
Nombre entrevistes Jurista	Cercles	19	13,84	73,000	0,312
	Rebuig	10	17,20		
	Total	29			
Nombre entrevistes Psicòleg/oga	Cercles	19	14,68	89,000	0,783
	Rebuig	10	15,60		
	Total	29			
Nombre entrevistes Treballador/a social	Cercles	19	14,42	84,000	0,614
	Rebuig	10	16,10		
	Total	29			
Nombre de valoracions SAM	Cercles	19	14,18	79,500	0,477
	Rebuig	10	16,55		
	Total	29			
Nombre de valoracions SAM C i D	Cercles	19	14,63	88,000	0,747
	Rebuig	10	15,70		
	Total	29			
Pes percentual de les valoracions C i D respecte el total	Cercles	19	14,37	83,000	0,582
	Rebuig	10	16,20		
	Total	29			

N total activitats	Cercles	19	15,47	86,000	0,679
	Rebuig	10	14,10		
	Total	29			
N programes Drogues	Cercles	19	14,58	87,000	0,654
	Rebuig	10	15,80		
	Total	29			
N programes Salut Mental	Cercles	19	15,53	85,000	0,296
	Rebuig	10	14,00		
	Total	29			
N programes VIGE	Cercles	19	14,50	85,500	0,168
	Rebuig	10	15,95		
	Total	29			
N programes DEVI	Cercles	19	15,26	90,000	0,468
	Rebuig	10	14,50		
	Total	29			
N SAC motivacional	Cercles	1	1,50	,500	1,000
	Rebuig	1	1,50		
	Total	2			
Suma dies d'alta activitats (SAC Motivacional)	Cercles	1	2,00	0,000	0,317
	Rebuig	1	1,00		
	Total	2			
N sessions realitzades (SAC Motivacional)	Cercles	1	2,00	0,000	0,317
	Rebuig	1	1,00		
	Total	2			
% Assistència (mitjana) (SAC Motivacional)	Cercles	1	1,50	,500	1,000
	Rebuig	1	1,50		
	Total	2			
% Coeficient activitat (mitjana) (SAC Motivacional)	Cercles	1	1,50	,500	1,000
	Rebuig	1	1,50		
	Total	2			
N SAC bàsic	Cercles	7	5,43	4,000	0,294
	Rebuig	2	3,50		
	Total	9			
N sessions realitzades (SAC bàsic)	Cercles	7	5,43	4,000	0,380
	Rebuig	2	3,50		
	Total	9			
% Assistència (mitjana) (SAC bàsic)	Cercles	7	4,86	6,000	0,593
	Rebuig	2	5,50		
	Total	9			
% Coeficient activitat (mitjana) (SAC bàsic)	Cercles	7	5,14	6,000	0,748
	Rebuig	2	4,50		
	Total	9			
Suma dies d'alta activitats (SAC bàsic)	Cercles	7	5,14	6,000	0,769
	Rebuig	2	4,50		
	Total	9			

N SAC intensiu	Cercles	16	12,13	54,000	0,878
	Rebuig	7	11,71		
	Total	23			
N sessions realitzades (SAC intensiu)	Cercles	16	11,19	43,000	0,385
	Rebuig	7	13,86		
	Total	23			
% Assistència (mitjana) (SAC intensiu)	Cercles	16	11,78	52,500	0,508
	Rebuig	7	12,50		
	Total	23			
% Coeficient activitat (mitjana) (SAC intensiu)	Cercles	16	10,81	37,000	0,161
	Rebuig	7	14,71		
	Total	23			
Suma dies d'alta activitats (SAC intensiu)	Cercles	16	12,72	44,500	0,442
	Rebuig	7	10,36		
	Total	23			
N SAC manteniment	Cercles	17	13,65	40,000	0,188
	Rebuig	7	9,71		
	Total	24			
N sessions realitzades (SAC manteniment)	Cercles	16	11,00	40,000	0,285
	Rebuig	7	14,29		
	Total	23			
% Assistència (mitjana) (SAC manteniment)	Cercles	16	11,78	52,500	0,690
	Rebuig	7	12,50		
	Total	23			
% Coeficient activitat (mitjana) (SAC manteniment)	Cercles	16	10,63	34,000	0,095
	Rebuig	7	15,14		
	Total	23			
Suma dies d'alta activitats (SAC manteniment)	Cercles	17	11,41	41,000	0,240
	Rebuig	7	15,14		
	Total	24			
N SAC atenció externa	Cercles	12	7,38	10,500	0,746
	Rebuig	2	8,25		
	Total	14			
Suma dies d'alta activitats (SAC atenció externa)	Cercles	12	7,42	11,000	0,855
	Rebuig	2	8,00		
	Total	14			
N sessions realitzades (SAC atenció externa)	Cercles	7	4,57	3,000	0,827
	Rebuig	1	4,00		
	Total	8			
% Assistència (mitjana) (SAC atenció externa)	Cercles	7	4,50	3,500	1,000
	Rebuig	1	4,50		
	Total	8			
% Coeficient activitat (mitjana) (SAC atenció externa)	Cercles	7	4,50	3,500	1,000
	Rebuig	1	4,50		
	Total	8			

Nombre delictes sexuals en sentència	Cercles	17	12,94	67,000	0,583
	Rebuig	9	14,56		
	Total	26			
Temps de seguiment reincidència (des de la data de progressió a tercer grau si posteriorment no ha estat regressat o LD)	Cercles	13	9,88	37,500	0,895
	Rebuig	6	10,25		
	Total	19			

Nota. U = Prova U de Mann-Whitney

**Taula 33. Comparacions de les variables personals entre el grup Cercles + Col·laboradr + Rebuig i el grup Cantera**

Variables personals		Grup d'estudi				Fisher	p
		C1 + C2 + R		Cantera			
		n	% columna	n	% columna		
Estrangers	Espanyol	43	87,8%	13	61,9%	-	0,022
	Estranger	6	12,2%	8	38,1%		
Residència	Resideix a Catalunya	48	98,0%	20	95,2%	-	0,513
	Sense domicili / Fora de Catalunya	1	2,0%	1	4,8%		
Estudis	Estudis primaris	18	37,5%	9	42,9%	1,118	0,858
	ESO/Equivalent	22	45,8%	9	42,9%		
	Batxillerat / Equivalent	1	2,1%	1	4,8%		
	Universitat / Equivalent	7	14,6%	2	9,5%		
Coneixement del català	No l'entén	7	18,4%	3	16,7%	5,654	0,115
	L'entén	9	23,7%	10	55,6%		
	El parla	18	47,4%	4	22,2%		
	S'hi expressa	4	10,5%	1	5,6%		
Coneixement del castellà	No l'entén	0	0,0%	0	0,0%	3,917	0,115
	L'entén	2	5,3%	0	0,0%		
	El parla	21	55,3%	15	83,3%		
	S'hi expressa	15	39,5%	3	16,7%		
Fills	No	22	52,4%	4	23,5%	-	0,081
	Sí	20	47,6%	13	76,5%		
Té expedient d'expulsió?	No	7	70,0%	4	40,0%	-	0,370
	Sí	3	30,0%	6	60,0%		

Nota. C1 = Cercles; C2 = Col·laborador; R = Rebuig.



**Taula 34. Comparacions de les variables penals entre el grup Cercles + Col·laborador + Rebuig i el grup Cantera**

Variables penals		Grup d'estudi				Fisher	p
		C1 + C2 + R		Cantera			
		n	% columna	n	% columna		
Antecedents penitenciaris	No	39	79,6%	11	52,4%	-	0,041
	Sí	10	20,4%	10	47,6%		
Temps condemna (10 anys)	Menys de 10 anys	20	40,8%	14	66,7%	-	0,068
	Més de 10 anys	29	59,2%	7	33,3%		
Temps de condemna (3-6 anys)	Fins 3 anys	4	8,2%	1	4,8%	0,259	1,000
	De 3 a 6 anys	7	14,3%	3	14,3%		
	Més de 6 anys	38	77,6%	17	81,0%		
Tipus pena	Presó	46	93,9%	20	95,2%	-	1,000
	Presó + Llibertat vigilada	3	6,1%	1	4,8%		
Responsabilitat civil	No	7	15,6%	3	21,4%	-	0,688
	Sí	38	84,4%	11	78,6%		
Ordre de protecció a la víctima (OPV)	No	24	49,0%	7	33,3%	-	0,297
	Sí	25	51,0%	14	66,7%		

Nota. C1 = Cercles; C2 = Col·laborador; R = Rebuig.

**Taula 35. Comparacions de les variables penals entre el grup Cercles + Col·laborador + Rebuig i el grup Cantera**

Variables penitenciàries		Grup d'estudi				Fisher	p
		C1 + C2 + R		Cantera			
		n	% columna	n	% columna		
Presó preventiva	No	16	32,7%	4	19,0%	-	0,387
	Sí	33	67,3%	17	81,0%		
Llibertat provisional	No	39	79,6%	12	57,1%	-	0,078
	Sí	10	20,4%	9	42,9%		
Té algun trasllat fora de Catalunya?	No	46	93,9%	21	100,0%	-	0,549
	Sí	3	6,1%	0	0,0%		
Tipus d'ingrés del penat	Ingrés de llibertat	44	89,8%	20	95,2%	0,663	1,000
	Ingrés voluntari	4	8,2%	1	4,8%		
	Altres tipus d'ingrés	1	2,0%	0	0,0%		
Classificació inicial	1r grau o art. 10 LOGP	2	4,1%	1	4,8%	0,707	1,000
	2n grau	46	93,9%	20	95,2%		
	3r grau	1	2,0%	0	0,0%		
	No classificat	0	0,0%	0	0,0%		

Variables penitenciàries		Grup d'estudi				Fisher	p
		C1 + C2 + R		Cantera			
		n	% columna	n	% columna		
Ubicacions agrupades	20 o més dependències	30	61,2%	15	71,4%	2,704	0,281
	De 10 a 19 dependències	9	18,4%	5	23,8%		
	De 5 a 9 dependències	10	20,4%	1	4,8%		
Ha passat per mòduls conflictius?	No	27	57,4%	4	19,0%	-	0,004
	Sí	20	42,6%	17	81,0%		
Expedients disciplinaris	No	17	34,7%	5	23,8%	-	0,415
	Sí	32	65,3%	16	76,2%		
Trencaments	No	45	91,8%	18	85,7%	-	0,421
	Sí	4	8,2%	3	14,3%		
Regressió 1r grau	No	43	87,8%	17	81,0%	-	0,473
	Sí	6	12,2%	4	19,0%		
Regressió 2 g	No	38	77,6%	14	66,7%	-	0,380
	Sí	11	22,4%	7	33,3%		
Gaudiment de permisos ordinaris	No	19	38,8%	8	38,1%	-	1,000
	Sí	30	61,2%	13	61,9%		
Ha passat per 3r grau?	No	24	49,0%	11	52,4%	-	1,000
	Sí	25	51,0%	10	47,6%		
Revocació de la llibertat condicional	No	48	98,0%	19	90,5%	-	0,212
	Sí	1	2,0%	2	9,5%		

Nota. C1 = Cercles; C2 = Col·laborador; R = Rebuig.

**Taula 36. Comparacions de les variables tractamentals entre el grup Cercles + Col·laborador + Rebuig i el grup Cantera**

Variables de tractament		Grup d'estudi				Fisher	p
		C1 + C2 + R		Cantera			
		n	% columna	n	% columna		
Motivacional	No	40	83,3%	19	90,5%	0,748	0,798
	Sí	7	14,6%	2	9,5%		
	S/D	1	2,1%	0	0,0%		
Bàsic	No	31	63,3%	18	85,7%	3,559	0,137
	Sí	17	34,7%	3	14,3%		
	S/D	1	2,0%	0	0,0%		
Intensiu	No	4	8,2%	1	4,8%	0,735	1,000
	Sí	43	87,8%	20	95,2%		
	S/D	2	4,1%	0	0,0%		
Manteniment	No	9	18,4%	5	23,8%	0,795	0,878
	Sí	38	77,6%	16	76,2%		
	S/D	2	4,1%	0	0,0%		

Atenció externa	No	22	44,9%	18	85,7%	9,869	0,004
	Sí	25	51,0%	3	14,3%		
	S/D	2	4,1%	0	0,0%		
Trajectòria de programes específics per delictes sexuals fets	Cap	0	0,0%	0	0,0%	12,223	0,254
	Només Bàsic	0	0,0%	0	0,0%		
	Només Intensiu	1	2,0%	0	0,0%		
	Només Manteniment	2	4,1%	3	14,3%		
	Només extern	2	4,1%	1	4,8%		
	Mo+B	0	0,0%	0	0,0%		
	Mo+I	0	0,0%	0	0,0%		
	B+I	0	0,0%	0	0,0%		
	B+I+Ma	2	4,1%	0	0,0%		
	B+Ma	3	6,1%	1	4,8%		
	B+E	1	2,0%	0	0,0%		
	I+Ma	0	0,0%	0	0,0%		
	I+E	13	26,5%	12	57,1%		
	I+Ma+E	0	0,0%	0	0,0%		
	B+I+Ma+E	14	28,6%	2	9,5%		
	Mo+B+I	3	6,1%	0	0,0%		
	Mo+B+I+Ma+E	3	6,1%	2	9,5%		
S/D	3	6,1%	0	0,0%			

Nota. Mo = motivacional; B = bàsic; I = intensiu; Ma = manteniment; E = atenció externa; C1 = Cercles; C2 = Col·laborador; R = Rebuig.

**Taula 37. Comparacions del nivell de risc entre el grup Cercles + Col·laborador + Rebuig i el grup Cantera**

Valoració del risc		Grup d'estudi				Fisher	p
		C1 + C2 + R		Cantera			
		n	% columna	n	% columna		
Violència autodirigida (RisCanvi-C)	Baix	27	55,1%	6	28,6%	6,508	0,045
	Mig	17	34,7%	8	38,1%		
	Alt	5	10,2%	7	33,3%		
Violència intrainstitucional (RisCanvi-C)	Baix	26	53,1%	4	19,0%	12,065	0,002
	Mig	15	30,6%	5	23,8%		
	Alt	8	16,3%	12	57,1%		
Reincidència violenta (RisCanvi-C)	Baix	18	36,7%	1	4,8%	29,123	0,000
	Mig	26	53,1%	4	19,0%		
	Alt	5	10,2%	16	76,2%		

Trencament de condemna (RisCanvi-C)	Baix	28	57,1%	8	40,0%	3,707	0,133
	Mig	17	34,7%	7	35,0%		
	Alt	4	8,2%	5	25,0%		

Nota. C1 = Cercles; C2 = Col·laborador; R = Rebuig.

**Taula 38. Comparacions dels ítems del RisCanvi-C entre el grup Cercles + Col·laborador + Rebuig i el grup Cantera**

Ítems RisCanvi-C		Grup d'estudi				Fisher	p
		C1 + C2 + R		Cantera			
		n	% columna	n	% columna		
1. Delicte violent	No	0	0,0%	1	4,8%	-	0,300
	Sí	49	100,0%	20	95,2%		
	?	0	0,0%	0	0,0%		
2. Edat en el delicte	Fins a 22 anys	6	12,2%	6	28,6%	6,011	0,044
	De 23 a 28 anys	17	34,7%	2	9,5%		
	Més de 28 anys	26	53,1%	13	61,9%		
3. Intoxicació delicte	No	35	71,4%	15	71,4%	1,811	0,379
	Sí	7	14,3%	5	23,8%		
	?	7	14,3%	1	4,8%		
4. Víctimes amb llessions	0 víctimes	10	20,4%	3	14,3%	1,915	0,398
	1 víctima	26	53,1%	15	71,4%		
	Més d'1 víctima	13	26,5%	3	14,3%		
5. Durada de la pena	Fins a 2 anys	2	4,3%	2	9,5%	1,048	0,712
	De 2 a 6 anys	9	19,1%	3	14,3%		
	Més de 6 anys	36	76,6%	16	76,2%		
6. Temps ininterromput preso	Fins a 1 any	39	79,6%	7	33,3%	13,851	0,001
	D'1 a 3 anys	3	6,1%	3	14,3%		
	Més de 3 anys	7	14,3%	11	52,4%		
7. Història de violència	No	17	35,4%	3	14,3%	3,414	0,177
	Sí	26	54,2%	16	76,2%		
	?	5	10,4%	2	9,5%		
8. Inici activitat delictiva	Fins a 16 anys	6	12,2%	6	28,6%	4,003	0,119
	De 17 a 30 anys	27	55,1%	12	57,1%		
	Més de 30 anys	16	32,7%	3	14,3%		
9. Increment gravetat	No	8	16,3%	1	4,8%	2,185	0,324
	Sí	40	81,6%	19	90,5%		
	?	1	2,0%	1	4,8%		

	No	32	65,3%	5	23,8%		
10. Conflictes amb interns	Sí	10	20,4%	12	57,1%	11,253	0,003
	?	7	14,3%	4	19,0%		
	No	37	75,5%	13	61,9%		
11. Incompliment mesures	Sí	12	24,5%	7	33,3%	2,979	0,218
	?	0	0,0%	1	4,8%		
	No	17	34,7%	4	19,0%		
12. Expedients disciplinaris	Sí	30	61,2%	16	76,2%	1,872	0,413
	?	2	4,1%	1	4,8%		
	No	45	93,8%	19	90,5%		
13. Evasions	Sí	3	6,3%	2	9,5%	-	1,000
	?	0	0,0%	0	0,0%		
	No	27	55,1%	11	52,4%		
14. Regressions	Sí	21	42,9%	10	47,6%	0,577	0,858
	?	1	2,0%	0	0,0%		
	No	40	83,3%	16	76,2%		
15. Trencament de permisos	Sí	8	16,7%	5	23,8%	-	0,515
	?	0	0,0%	0	0,0%		
	No	34	69,4%	8	38,1%		
16. Desajust infantil	Sí	12	24,5%	12	57,1%	6,812	0,027
	?	3	6,1%	1	4,8%		
	Fins a 100 km.	47	100,0%	17	89,5%		
17. Distància residència CP	De 100 a 300 km.	0	0,0%	2	10,5%	-	0,080
	Més de 300 km.	0	0,0%	0	0,0%		
	Baix	30	61,2%	16	76,2%		
18. Nivell educatiu	Mig	16	32,7%	3	14,3%	2,695	0,256
	Alt	3	6,1%	2	9,5%		
	No	28	57,1%	8	38,1%		
19. Problemes ocupació	Sí	11	22,4%	7	33,3%	2,271	0,336
	?	10	20,4%	6	28,6%		
	No	36	76,6%	12	57,1%		
20. Manca recursos econòmics	Sí	5	10,6%	8	38,1%	6,652	0,029
	?	6	12,8%	1	4,8%		

	No	32	65,3%	10	50,0%		
21. Absència plans de futur	Sí	9	18,4%	6	30,0%	1,703	0,424
	?	8	16,3%	4	20,0%		
	No	26	54,2%	8	38,1%		
22. Antecedents p família	Sí	17	35,4%	13	61,9%	4,768	0,085
	?	5	10,4%	0	0,0%		
	No	19	38,8%	8	38,1%		
23. Socialització problemàtica família	Sí	26	53,1%	12	57,1%	0,254	1,000
	?	4	8,2%	1	4,8%		
	No	32	65,3%	13	61,9%		
24. Manca suport familiar social	Sí	8	16,3%	4	19,0%	0,243	0,932
	?	9	18,4%	4	19,0%		
	No	44	89,8%	17	81,0%		
25. Pertinença bandes	Sí	0	0,0%	3	14,3%	6,262	0,040
	?	5	10,2%	1	4,8%		
	No	41	83,7%	11	52,4%		
26. Pertinença grup social risc	Sí	5	10,2%	7	33,3%	7,463	0,023
	?	3	6,1%	3	14,3%		
	No	49	100,0%	19	90,5%		
27. Rol delictiu destacat	Sí	0	0,0%	2	9,5%	-	0,087
	?	0	0,0%	0	0,0%		
	No	49	100,0%	21	100,0%		
28. Víctima violència de gènere	Sí	0	0,0%	0	0,0%	-	-
	?	0	0,0%	0	0,0%		
	No	41	83,7%	16	76,2%		
29. Càrregues familiars actuals	Sí	2	4,1%	3	14,3%	2,299	0,326
	?	6	12,2%	2	9,5%		
	No	43	87,8%	12	57,1%		
30. Abus drogues	Sí	0	0,0%	3	14,3%	9,818	0,003
	?	6	12,2%	6	28,6%		
	No	39	79,6%	14	66,7%		
31. Abús alcohol	Sí	4	8,2%	2	9,5%	1,817	0,442
	?	6	12,2%	5	23,8%		

32. Trastorn mental sever	No	44	89,8%	17	81,0%	1,600	0,355
	Sí	4	8,2%	3	14,3%		
	?	1	2,0%	1	4,8%		
33. Comportament sexual promiscu	No	0	0,0%	0	0,0%	-	-
	Sí	49	100,0%	21	100,0%		
	?	0	0,0%	0	0,0%		
34. Resposta limitada tractament	No	16	32,7%	4	19,0%	4,796	0,099
	Sí	14	28,6%	12	57,1%		
	?	19	38,8%	5	23,8%		
35. Trastorn de personalitat	No	37	75,5%	11	52,4%	3,988	0,125
	Sí	6	12,2%	6	28,6%		
	?	6	12,2%	4	19,0%		
36. Pobre afrontament estress	No	17	34,7%	8	38,1%	0,462	0,845
	Sí	19	38,8%	9	42,9%		
	?	13	26,5%	4	19,0%		
37. Conductes autolesives	No	41	83,7%	15	71,4%	2,356	0,286
	Sí	7	14,3%	6	28,6%		
	?	1	2,0%	0	0,0%		
38. Actituds procriminals	No	27	55,1%	5	23,8%	13,804	0,001
	Sí	5	10,2%	11	52,4%		
	?	17	34,7%	5	23,8%		
39. Baix CI	Fins a 85	9	18,4%	3	14,3%	0,481	0,840
	Més de 85	35	71,4%	15	71,4%		
	?	5	10,2%	3	14,3%		
40. Temeritat	No	33	67,3%	11	52,4%	2,957	0,255
	Sí	3	6,1%	4	19,0%		
	?	13	26,5%	6	28,6%		
41. Impulsivitat i inestabilitat emocional	No	21	42,9%	5	23,8%	2,440	0,313
	Sí	11	22,4%	7	33,3%		
	?	17	34,7%	9	42,9%		
42. Hostilitat	No	32	65,3%	7	33,3%	8,638	0,012
	Sí	6	12,2%	9	42,9%		
	?	11	22,4%	5	23,8%		

	No	25	52,1%	2	9,5%		
43. Irresponsabilitat	Sí	7	14,6%	15	71,4%	21,767	0,000
	?	16	33,3%	4	19,0%		

Nota. C1 = Cercles; C2 = Col·laborador; R = Rebuig.

**Taula 39. Comparacions de les variables numèriques personals, penals, penitenciàries i de tractament entre el grup Cercles + Col·laborador + Rebuig i el grup Cantera.**

Cercles+Col·laborador+Rebuig		N	Rango promedio	Suma de rangos
Edat delictes pena base	Cercles+Col+Rebuig	49	34,73	1702,00
	Cantera	21	37,29	783,00
	Total	70		
Edat al sortir del centre	Cercles+Col+Rebuig	39	30,18	1177,00
	Cantera	17	24,65	419,00
	Total	56		
Edat del primer ingrès penitenciari	Cercles+Col+Rebuig	49	36,45	1786,00
	Cantera	21	33,29	699,00
	Total	70		
Nombre de fills	Cercles+Col+Rebuig	40	25,79	1031,50
	Cantera	17	36,56	621,50
	Total	57		
Nombre d'ingressos ANTERIORS	Cercles+Col+Rebuig	49	32,70	1602,50
	Cantera	21	42,02	882,50
	Total	70		
Nombre d'ingressos POSTERIORS	Cercles+Col+Rebuig	49	34,46	1688,50
	Cantera	21	37,93	796,50
	Total	70		
Total pena	Cercles+Col+Rebuig	49	38,13	1868,50
	Cantera	21	29,36	616,50
	Total	70		
Nº total delictes de la pena base	Cercles+Col+Rebuig	49	34,60	1695,50
	Cantera	21	37,60	789,50
	Total	70		
Nº delictes sexuals pena base	Cercles+Col+Rebuig	49	36,06	1767,00
	Cantera	21	34,19	718,00
	Total	70		
Nº delictes VIGE pena base	Cercles+Col+Rebuig	49	35,21	1725,50
	Cantera	21	36,17	759,50
	Total	70		
Nº delictes NO	Cercles+Col+Rebuig	49	35,27	1728,00



violents pena base	Cantera	21	36,05	757,00
	Total	70		
Nº altres delictes violents pena base	Cercles+Col+Rebuig	49	34,85	1707,50
	Cantera	21	37,02	777,50
	Total	70		
Dependències conflictives	Cercles+Col+Rebuig	49	30,92	1515,00
	Cantera	21	46,19	970,00
	Total	70		
Suma dies dep. conflictives	Cercles+Col+Rebuig	37	24,73	915,00
	Cantera	20	36,90	738,00
	Total	57		
Nombre d'incidents molt greus (108)	Cercles+Col+Rebuig	37	24,81	918,00
	Cantera	17	33,35	567,00
	Total	54		
Nombre d'incidents greus (109)	Cercles+Col+Rebuig	39	24,46	954,00
	Cantera	17	37,76	642,00
	Total	56		
Nombre regressions a 1r grau	Cercles+Col+Rebuig	19	16,11	306,00
	Cantera	12	15,83	190,00
	Total	31		
Nombre regressions a 2n grau	Cercles+Col+Rebuig	22	19,89	437,50
	Cantera	16	18,97	303,50
	Total	38		
Nombre permisos ORDINARIS sol·licitats	Cercles+Col+Rebuig	47	35,53	1670,00
	Cantera	21	32,19	676,00
	Total	68		
Nombre permisos ORDINARIS favorables	Cercles+Col+Rebuig	47	35,85	1685,00
	Cantera	21	31,48	661,00
	Total	68		
Nombre entrevistes Educador/a	Cercles+Col+Rebuig	49	35,62	1745,50
	Cantera	21	35,21	739,50
	Total	70		
Nombre entrevistes Jurista	Cercles+Col+Rebuig	49	35,93	1760,50
	Cantera	21	34,50	724,50
	Total	70		
Nombre entrevistes Psicòleg/oga	Cercles+Col+Rebuig	49	36,18	1773,00
	Cantera	21	33,90	712,00
	Total	70		
Nombre	Cercles+Col+Rebuig	49	34,72	1701,50

entrevistes Treballador/a social	Cantera	21	37,31	783,50
	Total	70		
Nombre de valoracions SAM	Cercles+Col+Rebuig	49	35,37	1733,00
	Cantera	20	34,10	682,00
	Total	69		
Nombre de valoracions SAM C i D	Cercles+Col+Rebuig	49	33,70	1651,50
	Cantera	20	38,18	763,50
	Total	69		
Pes percentual de les valoracions C i D respecte el total	Cercles+Col+Rebuig	49	33,89	1660,50
	Cantera	20	37,73	754,50
	Total	69		
N total activitats	Cercles+Col+Rebuig	49	34,04	1668,00
	Cantera	20	37,35	747,00
	Total	69		
N programes Drogues	Cercles+Col+Rebuig	49	32,76	1605,00
	Cantera	20	40,50	810,00
	Total	69		
N programes Salut Mental	Cercles+Col+Rebuig	49	34,84	1707,00
	Cantera	20	35,40	708,00
	Total	69		
N programes VIGE	Cercles+Col+Rebuig	49	34,71	1701,00
	Cantera	20	35,70	714,00
	Total	69		
N programes DEVI	Cercles+Col+Rebuig	49	35,52	1740,50
	Cantera	20	33,73	674,50
	Total	69		
N SAC motivacional	Cercles+Col+Rebuig	7	5,00	35,00
	Cantera	2	5,00	10,00
	Total	9		
Suma dies d'alta activitats (SAC Motivacional)	Cercles+Col+Rebuig	7	5,71	40,00
	Cantera	2	2,50	5,00
	Total	9		
N sessions realitzades (SAC Motivacional)	Cercles+Col+Rebuig	7	5,00	35,00
	Cantera	2	5,00	10,00
	Total	9		
% Assistència (mitjana) (SAC Motivacional)	Cercles+Col+Rebuig	7	4,86	34,00
	Cantera	2	5,50	11,00
	Total	9		
% Coeficient	Cercles+Col+Rebuig	7	5,29	37,00

activitat (mitjana) (SAC Motivacional)	Cantera	2	4,00	8,00
	Total	9		
N SAC bàsic	Cercles+Col+Rebuig	17	10,00	170,00
	Cantera	3	13,33	40,00
	Total	20		
N sessions realitzades (SAC bàsic)	Cercles+Col+Rebuig	16	10,50	168,00
	Cantera	3	7,33	22,00
	Total	19		
% Assistència (mitjana) (SAC bàsic)	Cercles+Col+Rebuig	16	9,81	157,00
	Cantera	3	11,00	33,00
	Total	19		
% Coeficient activitat (mitjana) (SAC bàsic)	Cercles+Col+Rebuig	16	9,94	159,00
	Cantera	3	10,33	31,00
	Total	19		
Suma dies d'alta activitats (SAC bàsic)	Cercles+Col+Rebuig	16	9,56	153,00
	Cantera	3	12,33	37,00
	Total	19		
N SAC intensiu	Cercles+Col+Rebuig	42	31,76	1334,00
	Cantera	20	30,95	619,00
	Total	62		
N sessions realitzades (SAC intensiu)	Cercles+Col+Rebuig	41	32,13	1317,50
	Cantera	18	25,14	452,50
	Total	59		
% Assistència (mitjana) (SAC intensiu)	Cercles+Col+Rebuig	41	30,74	1260,50
	Cantera	17	26,50	450,50
	Total	58		
% Coeficient activitat (mitjana) (SAC intensiu)	Cercles+Col+Rebuig	41	29,15	1195,00
	Cantera	17	30,35	516,00
	Total	58		
Suma dies d'alta activitats (SAC intensiu)	Cercles+Col+Rebuig	42	33,31	1399,00
	Cantera	20	27,70	554,00
	Total	62		
N SAC manteniment	Cercles+Col+Rebuig	39	28,40	1107,50
	Cantera	17	28,74	488,50
	Total	56		
N sessions realitzades (SAC manteniment)	Cercles+Col+Rebuig	38	27,09	1029,50
	Cantera	17	30,03	510,50
	Total	55		
% Assistència	Cercles+Col+Rebuig	38	29,29	1113,00

(mitjana) (SAC manteniment)	Cantera	17	25,12	427,00
	Total	55		
% Coeficient activitat (mitjana) (SAC manteniment)	Cercles+Col+Rebuig	38	30,30	1151,50
	Cantera	17	22,85	388,50
	Total	55		
Suma dies d'alta activitats (SAC manteniment)	Cercles+Col+Rebuig	39	27,62	1077,00
	Cantera	17	30,53	519,00
	Total	56		
N SAC atenció externa	Cercles+Col+Rebuig	26	14,98	389,50
	Cantera	3	15,17	45,50
	Total	29		
Suma dies d'alta activitats (SAC atenció externa)	Cercles+Col+Rebuig	25	15,16	379,00
	Cantera	3	9,00	27,00
	Total	28		
N sessions realitzades (SAC atenció externa)	Cercles+Col+Rebuig	16	10,63	170,00
	Cantera	3	6,67	20,00
	Total	19		
% Assistència (mitjana) (SAC atenció externa)	Cercles+Col+Rebuig	16	10,38	166,00
	Cantera	3	8,00	24,00
	Total	19		
% Coeficient activitat (mitjana) (SAC atenció externa)	Cercles+Col+Rebuig	16	10,06	161,00
	Cantera	3	9,67	29,00
	Total	19		
temps_rein_LD	Cercles+Col+Rebuig	3	5,00	15,00
	Cantera	5	4,20	21,00
	Total	8		
Temps (en dies) que triga en reincidir des de la primera sortida en 3r grau o LD	Cercles+Col+Rebuig	2	1,50	3,00
	Cantera	0a	0,00	0,00
	Total	2		
Nombre delictes sexuals en sentència	Cercles+Col+Rebuig	45	35,27	1587,00
	Cantera	21	29,71	624,00
	Total	66		
Temps de seguiment reincidència (des de la data de progressió a tercer grau si posteriorment no ha estat regressat o	Cercles+Col+Rebuig	37	28,19	1043,00
	Cantera	21	31,81	668,00
	Total	58		

LD)				
-----	--	--	--	--

**Taula 40. Comparacions de les variables personals entre el grup Cercles + Col·laborador + Rebuig + Cantera i el grup Refractari**

Variables personals		Grup d'estudi				Fisher	p
		C1+C2+R+C3		Refractari			
		n	% columna	n	% columna		
Estrangers	Espanyol	56	80%	18	51.4%	-	0,003
	Estranger	14	20%	17	48.6%		
Residència	Resideix a Catalunya	68	97.1%	33	94.3%	-	0,599
	Sense domicili / Fora de Catalunya	2	2.9%	2	5.7%		
Estudis	Estudis primaris	27	39.1%	18	51.4%	5,092	0,158
	ESO/Equivalent	31	44.9%	13	37.1%		
	Batxillerat / Equivalent	2	2.9%	3	8.6%		
	Universitat / Equivalent	9	13%	1	2.9%		
Coneixement del català	No l'entén	10	17.9%	6	20.7%	0,473	0,957
	L'entén	19	33.9%	11	37.9%		
	El parla	22	39.3%	10	34.5%		
	S'hi expressa	5	8,9%	2	6,9%		
Coneixement del castellà	No l'entén	0	0,0%	3	10,0%	5,832	0,093
	L'entén	2	3,6%	2	6,7%		
	El parla	36	64,3%	16	53,3%		
	S'hi expressa	18	32,1%	9	30,0%		
Fills	No	26	44,1%	15	55,6%	-	0,359
	Sí	33	55,9%	12	44,4%		
Té expedient d'expulsió?	No	11	55,0%	11	47,8%	-	0,763
	Sí	9	45,0%	12	52,2%		
	No procedeix						

Nota. C1 = Cercles; C2 = Col·laborador; R = Rebuig; C3 = Cantera.

**Taula 41. Comparacions de les variables penals entre el grup Cercles + Col·laborador + Rebuig + Cantera i el grup Refractari**

Variables penals		Grup d'estudi				Fisher	p
		C1+C2+R+C3		Refractari			
		n	% columna	n	% columna		
Antecedents penitenciaris	No	50	71,4%	20	57,1%	-	0,188
	Sí	20	28,6%	15	42,9%		
Temps condemna (10 anys)	Menys de 10 anys	34	48,6%	26	74,3%	-	0,013
	Més de 10 anys	36	51,4%	9	25,7%		
Temps de condemna (3-6 anys)	Fins 3 anys	5	7,1%	8	22,9%	9,958	0,007
	De 3 a 6 anys	10	14,3%	10	28,6%		

	Més de 6 anys	55	78,6%	17	48,6%		
Tipus pena	Presó	66	94,3%	31	88,6%		
	Presó + Llibertat vigilada	4	5,7%	4	11,4%	-	0,436
Responsabilitat civil	No	10	16,9%	5	17,9%		
	Sí	49	83,1%	23	82,1%	-	1
Ordre de protecció a la víctima (OPV)	No	31	44,3%	19	54,3%		
	Sí	39	55,7%	16	45,7%	-	0,408

Nota. C1 = Cercles; C2 = Col·laborador; R = Rebuig; C3 = Cantera.

**Taula 42. Comparacions de les variables penals entre el grup Cercles + Col·laborador + Rebuig + Cantera i el grup Refractari**

Variables penitenciàries		Grup d'estudi				Fisher	p
		C1+C2+R+C3		Refractari			
		n	% columna	n	% columna		
Presó preventiva	No	20	28,6%	8	22,9%		
	Sí	50	71,4%	27	77,1%	-	0,642
Llibertat provisional	No	51	72,9%	29	82,9%		
	Sí	19	27,1%	6	17,1%	-	0,334
Té algun trasllat fora de Catalunya?	No	67	95,7%	32	91,4%		
	Sí	3	4,3%	3	8,6%	-	0,398
Tipus d'ingrés del penat	Ingrés de llibertat	64	91,4%	33	94,3%		
	Ingrés voluntari	5	7,1%	0	0,0%	3,718	0,105
	Altres tipus d'ingrés	1	1,4%	2	5,7%		
Classificació inicial	1r grau o art. 10 LOGP	3	4,3%	2	5,7%		
	2n grau	66	94,3%	31	88,6%		
	3r grau	1	1,4%	2	5,7%	1,917	0,428
	No classificat	0	0,0%	0	0,0%		
Ubicacions agrupades	20 o més dependències	45	64,3%	22	62,9%		
	De 10 a 19 dependències	14	20,0%	11	31,4%	3,055	0,220
	De 5 a 9 dependències	11	15,7%	2	5,7%		
Ha passat per mòduls conflictius?	No	31	45,6%	4	11,8%		
	Sí	37	54,4%	30	88,2%	-	0,001
Expedients disciplinaris	No	22	31,4%	3	8,6%		
	Sí	48	68,6%	32	91,4%	-	0,014
Trencaments	No	63	90,0%	34	97,1%	-	0,264

Variables penitenciàries	Grup d'estudi				Fisher	p	
	C1+C2+R+C3		Refractari				
	n	% columna	n	% columna			
	Sí	7	10,0%	1	2,9%		
Regressió 1r grau	No	60	85,7%	21	60,0%	-	0,006
	Sí	10	14,3%	14	40,0%		
Regressió 2 g	No	52	74,3%	32	91,4%	-	0,042
	Sí	18	25,7%	3	8,6%		
Gaudiment de permisos ordinaris	No	27	38,6%	22	62,9%	-	0,023
	Sí	43	61,4%	13	37,1%		
Ha passat per 3r grau?	No	35	50,0%	27	77,1%	-	0,011
	Sí	35	50,0%	8	22,9%		
Última classificació en la sortida de llibertat definitiva	1r grau					8,723	0,021
	2n grau						
	3r grau						
	Llibertat condicional						
Tipus de primera sortida	3r grau						
	Llibertat definitiva (de 2n o 1r grau)						
	En 2n o 1r grau						
Revocació de la llibertat condicional	No	67	95,7%	35	100,0%	-	0,549
	Sí	3	4,3%	0	0,0%		

Nota. C1 = Cercles; C2 = Col·laborador; R = Rebuig; C3 = Cantera.

**Taula 43. Comparacions de les variables tractamentals entre el grup Cercles + Col·laborador + Rebuig + Cantera i el grup Refractari**

Variables de tractament	Grup d'estudi				Fisher	p	
	C1 + C2 + R+C3		Refractari				
	n	% columna	n	% columna			
Motivacional	No	59	85,5%	28	80,0%	1,376	0,601
	Sí	9	13,0%	7	20,0%		
	S/D	1	1,4%	0	0,0%		
Bàsic	No	49	70,0%	30	85,7%	3,177	0,170
	Sí	20	28,6%	5	14,3%		
	S/D	1	1,4%	0	0,0%		
Intensiu	No	5	7,1%	23	65,7%	39,539	0
	Sí	63	90,0%	12	34,3%		

	S/D	2	2,9%	0	0,0%		
Manteniment	No	14	20,0%	33	94,3%	56,299	0
	Sí	54	77,1%	2	5,7%		
	S/D	2	2,9%	0	0,0%		
Atenció externa	No	40	57,1%	35	100,0%	25,451	0
	Sí	28	40,0%	0	0,0%		
	S/D	2	2,9%	0	0,0%		
Trajectòria de programes específics per delictes sexuals fets	Cap	0	0,0%	16	48,5%		
	Només Bàsic	0	0,0%	4	12,1%		
	Només Intensiu	1	1,4%	2	6,1%		
	Només Manteniment	5	7,1%	6	18,2%		
	Només extern	3	4,3%	0	0,0%		
	Mo+B	0	0,0%	0	0,0%		
	Mo+I	0	0,0%	1	3,0%		
	B+I	0	0,0%	1	3,0%		
	B+I+Ma	2	2,9%	1	3,0%	73,98	0
	B+Ma	4	5,7%	0	0,0%		
	B+E	1	1,4%	0	0,0%		
	I+Ma	0	0,0%	0	0,0%		
	I+E	25	35,7%	2	6,1%		
	I+Ma+E	0	0,0%	0	0,0%		
	B+I+Ma+E	16	22,9%	0	0,0%		
	Mo+B+I	3	4,3%	0	0,0%		
	Mo+B+I+Ma+E	5	7,1%	0	0,0%		
S/D	3	4,3%	0	0,0%			

*Nota*, Mo = motivacional; B = bàsic; I = intensiu; Ma = manteniment; E = atenció externa; C1 = Cercles; C2 = Col·laborador; R = Rebuig,



**Taula 44. Comparacions del nivell de risc entre el grup Cercles + Col·laborador + Rebuig + Cantera i el grup Refractari**

Valoració del risc		Grup d'estudi				Fisher	p
		C1+C2+R+C3		Refractari			
		n	% columna	n	% columna		
Violència autodirigida (RisCanvi-C)	Baix	33	47,1%	2	5,7%	28,546	0
	Mig	25	35,7%	11	31,4%		
	Alt	12	17,1%	22	62,9%		
Violència intrainstitucional (RisCanvi-C)	Baix	30	42,9%	1	2,9%	31,541	0
	Mig	20	28,6%	5	14,3%		
	Alt	20	28,6%	29	82,9%		
Reincidència violenta (RisCanvi-C)	Baix	19	27,1%	0	0,0%	52,617	0
	Mig	30	42,9%	0	0,0%		
	Alt	21	30,0%	35	100,0%		
Trencament de condemna (RisCanvi-C)	Baix	36	52,2%	15	42,9%	0,916	0,656
	Mig	24	34,8%	15	42,9%		
	Alt	9	13,0%	5	14,3%		

Nota. C1 = Cercles; C2 = Col·laborador; R = Rebuig; C3 = Cantera.

**Taula 45. Comparacions dels ítems del RisCanvi-C entre el grup Cercles + Col·laborador + Rebuig + Cantera i el grup Refractari**

Ítems RisCanvi-C		Grup d'estudi				Fisher	p
		C1+C2+R+C3		Refractari			
		n	% columna	n	% columna		
1. Delicte violent	No	1	1,4%	0	0,0%	-	1
	Sí	69	98,6%	35	100,0%		
	?	0	0,0%	0	0,0%		
2. Edat en el delicte	Fins a 22 anys	12	17,1%	13	37,1%	5,564	0,061
	De 23 a 28 anys	19	27,1%	5	14,3%		
	Més de 28 anys	39	55,7%	17	48,6%		
3. Intoxicació delicte	No	50	71,4%	23	67,6%	0,381	0,897
	Sí	12	17,1%	6	17,6%		
	?	8	11,4%	5	14,7%		
4. Víctimes amb llessions	0 víctimes	13	18,6%	3	8,6%	3,398	0,184
	1 víctima	41	58,6%	27	77,1%		
	Més d'1 víctima	16	22,9%	5	14,3%		

Ítems RisCanvi-C		Grup d'estudi				Fisher	p
		C1+C2+R+C3		Refractari			
		n	% columna	n	% columna		
5. Durada de la pena	Fins a 2 anys	4	5,9%	5	14,3%	6,709	0,033
	De 2 a 6 anys	12	17,6%	12	34,3%		
	Més de 6 anys	52	76,5%	18	51,4%		
6. Temps ininterromput preso	Fins a 1 any	46	65,7%	5	14,3%	28,183	0
	D'1 a 3 anys	6	8,6%	3	8,6%		
	Més de 3 anys	18	25,7%	27	77,1%		
7. Història de violència	No	20	29,0%	11	32,4%	1,473	0,515
	Sí	42	60,9%	22	64,7%		
	?	7	10,1%	1	2,9%		
8. Inici activitat delictiva	Fins a 16 anys	12	17,1%	8	22,9%	1,463	0,535
	De 17 a 30 anys	39	55,7%	21	60,0%		
	Més de 30 anys	19	27,1%	6	17,1%		
9. Increment gravetat	No	9	12,9%	4	11,4%	1,744	0,471
	Sí	59	84,3%	28	80,0%		
	?	2	2,9%	3	8,6%		
10. Conflictes amb interns	No	37	52,9%	4	11,4%	28,028	0
	Sí	22	31,4%	30	85,7%		
	?	11	15,7%	1	2,9%		
11. Incompliment mesures	No	50	71,4%	25	71,4%	0,533	1
	Sí	19	27,1%	10	28,6%		
	?	1	1,4%	0	0,0%		
12. Expedients disciplinaris	No	21	30,0%	4	11,4%	6,069	0,032
	Sí	46	65,7%	31	88,6%		
	?	3	4,3%	0	0,0%		
13. Evasions	No	64	92,8%	33	94,3%	-	1
	Sí	5	7,2%	2	5,7%		
	?	0	0,0%	0	0,0%		
14. Regressions	No	38	54,3%	16	45,7%	1,309	0,607
	Sí	31	44,3%	19	54,3%		
	?	1	1,4%	0	0,0%		

Ítems RisCanvi-C		Grup d'estudi				Fisher	p
		C1+C2+R+C3		Refractari			
		n	% columna	n	% columna		
15. Trencament de permisos	No	56	81,2%	34	97,1%	-	0,031
	Sí	13	18,8%	1	2,9%		
	?	0	0,0%	0	0,0%		
16. Desajust infantil	No	42	60,0%	9	27,3%	12,335	0,002
	Sí	24	34,3%	16	48,5%		
	?	4	5,7%	8	24,2%		
17. Distància residència CP	Fins a 100 km.	64	97,0%	25	80,6%	7,258	0,018
	De 100 a 300 km.	2	3,0%	4	12,9%		
	Més de 300 km.	0	0,0%	2	6,5%		
18. Nivell educatiu	Baix	46	65,7%	31	88,6%	6,355	0,035
	Mig	19	27,1%	4	11,4%		
	Alt	5	7,1%	0	0,0%		
19. Problemes ocupació	No	36	51,4%	4	11,4%	28,266	0
	Sí	18	25,7%	28	80,0%		
	?	16	22,9%	3	8,6%		
20. Manca recursos econòmics	No	48	70,6%	15	42,9%	10,888	0,003
	Sí	13	19,1%	18	51,4%		
	?	7	10,3%	2	5,7%		
21. Absència plans de futur	No	42	60,9%	10	28,6%	11,295	0,003
	Sí	15	21,7%	18	51,4%		
	?	12	17,4%	7	20,0%		
22. Antecedents p família	No	34	49,3%	20	62,5%	1,580	0,445
	Sí	30	43,5%	11	34,4%		
	?	5	7,2%	1	3,1%		
23. Socialització problemàtica família	No	27	38,6%	13	39,4%	1,879	0,410
	Sí	38	54,3%	15	45,5%		
	?	5	7,1%	5	15,2%		
24. Manca suport familiar social	No	45	64,3%	20	57,1%	1,132	0,587
	Sí	12	17,1%	9	25,7%		
	?	13	18,6%	6	17,1%		

Ítems RisCanvi-C		Grup d'estudi				Fisher	p
		C1+C2+R+C3		Refractari			
		n	% columna	n	% columna		
25. Pertinença bandes	No	61	87,1%	26	74,3%	6,201	0,047
	Sí	3	4,3%	7	20,0%		
	?	6	8,6%	2	5,7%		
26. Pertinença grup social risc	No	52	74,3%	13	37,1%	13,692	0,001
	Sí	12	17,1%	16	45,7%		
	?	6	8,6%	6	17,1%		
27. Rol delictiu destacat	No	68	97,1%	31	91,2%	3,719	0,135
	Sí	2	2,9%	1	2,9%		
	?	0	0,0%	2	5,9%		
28. Víctima violència de gènere	No	70	100,0%	34	100,0%	-	-
	Sí	0	0,0%	0	0,0%		
	?	0	0,0%	0	0,0%		
29. Càrregues familiars actuals	No	57	81,4%	29	82,9%	1,285	0,569
	Sí	5	7,1%	4	11,4%		
	?	8	11,4%	2	5,7%		
30. Abus drogues	No	55	78,6%	14	40,0%	26,092	0
	Sí	3	4,3%	16	45,7%		
	?	12	17,1%	5	14,3%		
31. Abús alcohol	No	53	75,7%	18	51,4%	9,088	0,009
	Sí	6	8,6%	11	31,4%		
	?	11	15,7%	6	17,1%		
32. Trastorn mental sever	No	61	87,1%	26	74,3%	4,667	0,083
	Sí	7	10,0%	9	25,7%		
	?	2	2,9%	0	0,0%		
33. Comportament sexual promiscu	No	0	0,0%	1	2,9%	-	0,333
	Sí	70	100,0%	34	97,1%		
	?	0	0,0%	0	0,0%		
34. Resposta limitada tractament	No	20	28,6%	0	0,0%	43,694	0
	Sí	26	37,1%	35	100,0%		
	?	24	34,3%	0	0,0%		

Ítems RisCanvi-C		Grup d'estudi				Fisher	p
		C1+C2+R+C3		Refractari			
		n	% columna	n	% columna		
35. Trastorn de personalitat	No	48	68,6%	10	28,6%	15,229	0,001
	Sí	12	17,1%	14	40,0%		
	?	10	14,3%	11	31,4%		
36. Pobre afrontament estress	No	25	35,7%	3	8,6%	15,530	0
	Sí	28	40,0%	28	80,0%		
	?	17	24,3%	4	11,4%		
37. Conductes autolesives	No	56	80,0%	15	42,9%	14,622	0
	Sí	13	18,6%	19	54,3%		
	?	1	1,4%	1	2,9%		
38. Actituds procriminals	No	32	45,7%	6	17,1%	32,659	0
	Sí	16	22,9%	28	80,0%		
	?	22	31,4%	1	2,9%		
39. Baix CI	Fins a 85	12	17,1%	8	22,9%	1,126	0,559
	Més de 85	50	71,4%	25	71,4%		
	?	8	11,4%	2	5,7%		
40. Temeritat	No	44	62,9%	13	37,1%	14,329	0,001
	Sí	7	10,0%	15	42,9%		
	?	19	27,1%	7	20,0%		
41. Impulsivitat i inestabilitat emocional	No	26	37,1%	4	11,4%	27,885	0
	Sí	18	25,7%	28	80,0%		
	?	26	37,1%	3	8,6%		
42. Hostilitat	No	39	55,7%	7	20,0%	24,020	0
	Sí	15	21,4%	25	71,4%		
	?	16	22,9%	3	8,6%		
43. Irresponsabilitat	No	27	39,1%	0	0,0%	37,870	0
	Sí	22	31,9%	32	91,4%		
	?	20	29,0%	3	8,6%		

Nota. C1 = Cercles; C2 = Col·laborador; R = Rebuig; C3 = Cantera.

**Taula 46. Comparacions de les variables numèriques personals, penals, penitenciàries i de tractament entre el grup Cercles + Col-laborador + Rebuig + Cantera i el grup Refractari**

<b>Cercles+Col-laborador+Rebuig+Cantera vs Refractari</b>		<b>N</b>	<b>Rango promedio</b>	<b>U de Mann-Whitney</b>	<b>p</b>
Edat delictes pena base	Cercles+Col+Rebuig+Cantera	70	58,76	821,5	0,006
	Refractari	35	41,47		
	Total	105			
Edat al sortir del centre	Cercles+Col+Rebuig+Cantera	56	45,59	443	0,009
	Refractari	25	30,72		
	Total	81			
Edat del primer ingrés penitenciari	Cercles+Col+Rebuig+Cantera	70	58,46	843	0,009
	Refractari	35	42,09		
	Total	105			
Nombre de fills	Cercles+Col+Rebuig+Cantera	57	44,20	672,5	0,319
	Refractari	27	38,91		
	Total	84			
Nombre d'ingressos ANTERIORS	Cercles+Col+Rebuig+Cantera	70	50,75	1067,5	0,199
	Refractari	35	57,50		
	Total	105			
Nombre d'ingressos POSTERIORS	Cercles+Col+Rebuig+Cantera	70	53,26	1206,5	0,771
	Refractari	35	52,47		
	Total	105			
Total pena	Cercles+Col+Rebuig+Cantera	70	59,99	736	0,001
	Refractari	35	39,03		
	Total	105			
Nº total delictes de la pena base	Cercles+Col+Rebuig+Cantera	70	51,85	1144,5	0,573
	Refractari	35	55,30		
	Total	105			
Nº delictes sexuals pena base	Cercles+Col+Rebuig+Cantera	70	53,92	1160,5	0,530
	Refractari	35	51,16		
	Total	105			
Nº delictes VIGE pena base	Cercles+Col+Rebuig+Cantera	70	53,00	1225	1
	Refractari	35	53,00		
	Total	105			
Nº delictes NO violents pena base	Cercles+Col+Rebuig+Cantera	70	52,01	1155	0,527
	Refractari	35	54,99		
	Total	105			
Nº altres delictes violents pena base	Cercles+Col+Rebuig+Cantera	70	49,36	970	0,056
	Refractari	35	60,29		
	Total	105			
Dependències conflictives	Cercles+Col+Rebuig+Cantera	70	43,36	550,5	0
	Refractari	35	72,27		
	Total	105			
Suma dies dep. conflictives	Cercles+Col+Rebuig+Cantera	57	35,54	372,5	0
	Refractari	32	61,86		
	Total	89			
Nombre d'incidents molt greus (108)	Cercles+Col+Rebuig+Cantera	54	33,27	311,5	0
	Refractari	31	59,95		
	Total	85			
Nombre d'incidents greus (109)	Cercles+Col+Rebuig+Cantera	56	35,38	385,5	0
	Refractari	31	59,56		
	Total	87			
Nombre regressions a 1r grau	Cercles+Col+Rebuig+Cantera	31	24,35	259	0,033
	Refractari	24	32,71		
	Total	55			

<b>Cercles+Col-laborador+Rebuig+Cantera vs Refractari</b>		<b>N</b>	<b>Rango promedio</b>	<b>U de Mann-Whitney</b>	<b>p</b>
Nombre regressions a 2n grau	Cercles+Col+Rebuig+Cantera	38	29,13	204	0,062
	Refractari	15	21,60		
	Total	53			
Nombre permisos ORDINARIS sol·licitats	Cercles+Col+Rebuig+Cantera	68	55,63	807,5	0,021
	Refractari	33	41,47		
	Total	101			
Nombre permisos ORDINARIS favorables	Cercles+Col+Rebuig+Cantera	68	55,07	777	0,015
	Refractari	32	40,78		
	Total	100			
Nombre entrevistes Educador/a	Cercles+Col+Rebuig+Cantera	70	59,91	741,5	0,001
	Refractari	35	39,19		
	Total	105			
Nombre entrevistes Jurista	Cercles+Col+Rebuig+Cantera	70	56,69	967	0,079
	Refractari	35	45,63		
	Total	105			
Nombre entrevistes Psicòleg/oga	Cercles+Col+Rebuig+Cantera	70	60,97	667	0
	Refractari	35	37,06		
	Total	105			
Nombre entrevistes Treballador/a social	Cercles+Col+Rebuig+Cantera	70	57,89	882,5	0,020
	Refractari	35	43,21		
	Total	105			
Nombre de valoracions SAM	Cercles+Col+Rebuig+Cantera	69	56,91	903,5	0,036
	Refractari	35	43,81		
	Total	104			
Nombre de valoracions SAM C i D	Cercles+Col+Rebuig+Cantera	69	50,38	1061,5	0,315
	Refractari	35	56,67		
	Total	104			
Pes percentual de les valoracions C i D respecte el total	Cercles+Col+Rebuig+Cantera	69	48,35	921	0,049
	Refractari	35	60,69		
	Total	104			
N total activitats	Cercles+Col+Rebuig+Cantera	69	57,44	866,5	0,019
	Refractari	35	42,76		
	Total	104			
N programes Drogues	Cercles+Col+Rebuig+Cantera	69	54,50	1069,5	0,262
	Refractari	35	48,56		
	Total	104			
N programes Salut Mental	Cercles+Col+Rebuig+Cantera	69	52,53	1205,5	0,977
	Refractari	35	52,44		
	Total	104			
N programes VIGE	Cercles+Col+Rebuig+Cantera	69	53,01	1172,5	0,311
	Refractari	35	51,50		
	Total	104			
N programes DEVI	Cercles+Col+Rebuig+Cantera	69	52,48	1206	0,983
	Refractari	35	52,54		
	Total	104			
N SAC motivacional	Cercles+Col+Rebuig+Cantera	9	5,50	4,5	0,001
	Refractari	6	11,75		
	Total	15			
Suma dies d'alta activitats (SAC Motivacional)	Cercles+Col+Rebuig+Cantera	9	6,61	14,5	0,139
	Refractari	6	10,08		
	Total	15			
N sessions realitzades (SAC Motivacional)	Cercles+Col+Rebuig+Cantera	9	7,94	26,5	0,953
	Refractari	6	8,08		
	Total	15			
% Assistència (mitjana) (SAC	Cercles+Col+Rebuig+Cantera	9	7,78	20	0,584
	Refractari	5	7,00		

<b>Cercles+Col-laborador+Rebuig+Cantera vs Refractari</b>		<b>N</b>	<b>Rango promedio</b>	<b>U de Mann-Whitney</b>	<b>p</b>
Motivacional)	Total	14			
% Coeficient activitat (mitjana) (SAC Motivacional)	Cercles+Col+Rebuig+Cantera	9	8,67	12	0,103
	Refractari	5	5,40		
	Total	14			
N SAC bàsic	Cercles+Col+Rebuig+Cantera	20	12,60	38	0,853
	Refractari	4	12,00		
	Total	24			
N sessions realitzades (SAC bàsic)	Cercles+Col+Rebuig+Cantera	19	12,92	20,5	0,155
	Refractari	4	7,63		
	Total	23			
% Assistència (mitjana) (SAC bàsic)	Cercles+Col+Rebuig+Cantera	19	11,79	34	0,507
	Refractari	4	13,00		
	Total	23			
% Coeficient activitat (mitjana) (SAC bàsic)	Cercles+Col+Rebuig+Cantera	19	11,87	35,5	0,818
	Refractari	4	12,63		
	Total	23			
Suma dies d'alta activitats (SAC bàsic)	Cercles+Col+Rebuig+Cantera	19	12,29	32,5	0,654
	Refractari	4	10,63		
	Total	23			
N SAC intensiu	Cercles+Col+Rebuig+Cantera	62	37,52	309	0,580
	Refractari	11	34,09		
	Total	73			
N sessions realitzades (SAC intensiu)	Cercles+Col+Rebuig+Cantera	59	36,72	193,5	0,084
	Refractari	10	24,85		
	Total	69			
% Assistència (mitjana) (SAC intensiu)	Cercles+Col+Rebuig+Cantera	58	36,22	190	0,029
	Refractari	10	24,50		
	Total	68			
% Coeficient activitat (mitjana) (SAC intensiu)	Cercles+Col+Rebuig+Cantera	58	37,03	143	0,009
	Refractari	10	19,80		
	Total	68			
Suma dies d'alta activitats (SAC intensiu)	Cercles+Col+Rebuig+Cantera	62	38,27	262	0,223
	Refractari	11	29,82		
	Total	73			
N SAC manteniment	Cercles+Col+Rebuig+Cantera	56	29,10	33,5	0,309
	Refractari	2	40,75		
	Total	58			
N sessions realitzades (SAC manteniment)	Cercles+Col+Rebuig+Cantera	55	28,51	28	0,242
	Refractari	2	42,50		
	Total	57			
% Assistència (mitjana) (SAC manteniment)	Cercles+Col+Rebuig+Cantera	55	28,93	51	0,745
	Refractari	2	31,00		
	Total	57			
% Coeficient activitat (mitjana) (SAC manteniment)	Cercles+Col+Rebuig+Cantera	55	28,53	29	0,218
	Refractari	2	42,00		
	Total	57			
Suma dies d'alta activitats (SAC manteniment)	Cercles+Col+Rebuig+Cantera	56	28,91	23	0,160
	Refractari	2	46,00		
	Total	58			
N SAC atenció externa	Cercles+Col+Rebuig+Cantera	29	15,00	-	-
	Refractari	0 <sup>a</sup>	0,00		
	Total	29			
Suma dies d'alta activitats (SAC atenció externa)	Cercles+Col+Rebuig+Cantera	28	14,50	-	-
	Refractari	0 <sup>a</sup>	0,00		
	Total	28			



<b>Cercles+Col-laborador+Rebuig+Cantera vs Refractari</b>		<b>N</b>	<b>Rango promedio</b>	<b>U de Mann-Whitney</b>	<b>p</b>
-N sessions realitzades (SAC atenció externa)	Cercles+Col+Rebuig+Cantera	19	10,00		
	Refractari	0 <sup>a</sup>	0,00	-	-
	Total	19			
% Assistència (mitjana) (SAC atenció externa)	Cercles+Col+Rebuig+Cantera	19	10,00		
	Refractari	0 <sup>a</sup>	0,00	-	-
	Total	19			
% Coeficient activitat (mitjana) (SAC atenció externa)	Cercles+Col+Rebuig+Cantera	19	10,00		
	Refractari	0 <sup>a</sup>	0,00	-	-
	Total	19			
temps_rein_LD	Cercles+Col+Rebuig+Cantera	8	6,13		
	Refractari	5	8,40	13	0,306
	Total	13			
Temps (en dies) que triga en reincidir des de la primera sortida en 3r grau o LD	Cercles+Col+Rebuig+Cantera	2	1,50		
	Refractari	0 <sup>a</sup>	0,00	-	-
	Total	2			
Nombre delictes sexuals en sentència	Cercles+Col+Rebuig+Cantera	66	54,82		
	Refractari	35	43,80	903	0,029
	Total	101			
Temps de seguiment reincidència (des de la data de progressió a tercer grau si posteriorment no ha estat regressat o LD)	Cercles+Col+Rebuig+Cantera	58	46,07		
	Refractari	35	48,54		
	Total	93		961	0,668

## 9.2. Variables de l'estudi

Taula 47. Descripció i codificació de les variables SIPC. Recollides de tots els casos

Variable	Descripció	Codificació
<b>Variabls personals</b>		
Situació actual	Situació penitenciària en el moment de la recollida o actualització de les dades (variarà segons l'any)	1=2n grau 2=1r grau 3=3r grau 4=Llibertat condicional 5=Llibertat definitiva 6=Reingrés 7=Reingrés provisional
Grup d'estudi	Grup d'estudi per a aquesta recerca	1=Grup Cercles 2=Grup Col·laborador 3=Grup Cantera 4=Grup Refractari 5=Grup Rebuig
País	País de la nacionalitat	Text
Nacionalitat	Nacionalitat	1=Espanyola 2=Estrangera
Àrea geogràfica de procedència	Àrea geogràfica de la nacionalitat	1=Espanya 2=UE 3=Resta d'Europa 4=Magrib 5=Resta d'Àfrica 6=Amèrica Central i del Sud 7=Àsia 8=Resta del món
Edat delictiva	Edat que tenia en el moment del fet principal	Numèrica
Edat sortida	Edat que tenia en el moment de la sortida de presó	Numèrica
Edat primer ingrès	Edat que tenia en el moment del primer ingrès	Numèrica
Residència	Domicili fora del CP	1=Resideix a Catalunya 2=Sense domicili/fora Catalunya
Nivell d'estudis	Nivell de formació màxim assolit	1=Estudis primaris 2=ESO/Equivalent 3=Batxillerat/Equivalent 4=Universitat/Equivalent
Català	Coneixement de l'idioma català	0=No l'entén 1=L'entén 2=S'hi expressa
Castellà	Coneixement de l'idioma castellà	0=No l'entén 1=L'entén 2=S'hi expressa
N fills	Nombre de fills que diu tenir i recollit al SIPC	Numèrica
Fills	En té?	0=No 1=Sí
Expulsió	Consta un expedient d'expulsió com a mínim iniciat?	0=No 1=Sí 2=No procedeix

<b>Variables penals</b>		
Ingressos anteriors	Consten ingressos penitenciaris anteriors a la pena base?	0=No 1=Sí
Nombre d'ingressos anteriors	Nombre total d'ingressos penitenciaris anteriors	Numèrica
Ingressos posteriors	Nombre d'ingressos penitenciaris posteriors a la pena base	Numèrica
Fet delictiu	Fet delictiu de tipus sexual pel qual està complint condemna (no ha de ser necessàriament el principal)	Text
Temps de condemna	Total de dies de pena efectiva que acumula	Numèrica
Temps de condemna agrupada 2	Total d'anys de condemna agrupats dicotòmica	1=Menys de 10 anys 2=Més de 10 anys
Temps de condemna agrupada 3	Total d'anys de condemna agrupada en 3 categories	1=Fins a 3 anys 2=De 3 a 6 anys 3=Més de 6 anys
Tipus de pena	Tipus de pena a complir	1=Presó 2=Presó + Llibertat vigilada
Responsabilitat civil	Consta que hagi de pagar RC?	0=No 1=Sí
Data del fet delictiu	Data del delictu	Data
OPV	Consta una ordre de protecció a la víctima?	0=No 1=Sí
N delictes total	Suma de delictes pels quals compleix condemna en la pena base	Numèrica
N delictes sexuals	Nombre de delictes sexuals pels quals compleix condemna en la pena base	Numèrica
N delictes per violència de gènere	Nombre de delictes per violència de gènere que compleix en la pena base	Numèrica
N delictes no violents	Nombre d'altres delictes no violents pels quals també compleix condemna en la pena base	Numèrica
N altres delictes violents	Nombre d'altres delictes violents pels quals també compleix condemna en la pena base	Numèrica
<b>Variables penitenciàries</b>		
Presó preventiva	Ha complert presó com a preventiu per aquesta pena base?	0=No 1=Sí
Llibertat provisional	Ha sortit en llibertat provisional?	0=No 1=Sí
Trasllat fora Catalunya	Trasllat a un centre penitenciar fora de Catalunya durant la pena base	0=No 1=Sí
Ingrés penat	Tipus d'ingrés per complir la condemna	1=Ingrés de llibertat 2=Ingrés voluntari 3=Altres tipus d'ingrés
Classificació inicial	Classificació inicial en la pena base	1=1r grau o art. 10 LOGP 2=2n grau 3=3r grau
Nombre d'ubicacions diferents	Nombre total de dependències diferents (cel·les) durant la pena base	Numèrica
Ubicacions agrupada	Dependències diferents agrupades	1=20 dependències o més 2=Entre 10 i 19 dependències 3=Fins a 9 dependències

Dependències conflictives	Ha passat al llarg de la pena base per mòduls d'especial supervisió	0=No 1=Sí
Total de dependències conflictives	Nombre total de mòduls d'especial supervisió pels quals ha passat durant la pena base	Numèrica
Total de dies que ha passat en dependències conflictives	Nombre total de dies que ha viscut en mòduls d'especial supervisió	Numèrica
Expedients disciplinaris	Durant el compliment de la pena base consten expedients disciplinaris greus o molt greus	0=No 1=Sí
Nombre d'incidents molt greus	Nombre d'incidents molt greus (art. 108 RP) durant el compliment de la pena base	Numèrica
Nombre d'incidents greus	Nombre d'incidents greus (art. 109 RP) durant el compliment de la pena base	Numèrica
Trencament condemna	Evasió, no retorn o detenció durant permís en la pena base	0=No 1=Sí
Regressions a 1r grau	Ha tingut regressions a 1r grau durant la pena base	0=No 1=Sí
Nombre de regressions a 1r grau	Nombre de regressions a 1r grau durant la pena base	Numèrica
Regressions a 2n grau	Ha tingut regressions a 2n grau durant la pena base	0=No 1=Sí
Nombre de regressions a 2n grau	Nombre de regressions a 2n grau durant la pena base	Numèrica
Permisos	Gaudiment de permisos ordinaris durant la pena base	0=No 1=Sí
Permisos sol·licitats	Nombre de permisos sol·licitats durant la pena base per part de l'intern	Numèrica
Permisos favorables	Nombre de permisos concedits favorablement per part de la Junta de Tractament	Numèrica
Classificació en 3r grau	Ha estat classificat en algun moment de la pena base en medi obert?	0=No 1=Sí
Tipus de sortida	Situació penitenciària en el moment de la sortida	1=3r grau 2=LD (des de 2n o 1r grau) 3=Està en 2n o 1r grau
Tipus de sortida del CP	Última classificació que tenia en el moment de la sortida del centre penitenciari	1=Llibertat definitiva en 1r grau 2=Llibertat definitiva en 2n grau 3=Llibertat definitiva en 3r grau 6=Llibertat condicional
Revocació LC	Revocació de la llibertat condicional en el cas d'haver-se-li concedit	0=No 1=Sí
CP Homes BCN	Ha passat en algun moment de la pena base per aquest centre?	0=No 1=Sí
CP Brians1	Ha passat en algun moment de la pena base per aquest centre?	0=No 1=Sí
CP Brians2	Ha passat en algun moment de la pena base per aquest centre?	0=No 1=Sí
CP Quatre Camins	Ha passat en algun moment de la pena base per aquest centre?	0=No 1=Sí
CP Lledoners	Ha passat en algun moment de la pena base per aquest centre?	0=No 1=Sí
CP Joves	Ha passat en algun moment de la pena base per aquest centre?	0=No 1=Sí

Centre Obert 1 de Barcelona	Ha passat en algun moment de la pena base per aquest centre?	0=No 1=Sí
CP Girona	Ha passat en algun moment de la pena base per aquest centre?	0=No 1=Sí
CP Figueres / Puig de les Basses	Ha passat en algun moment de la pena base pel centre antic o el nou?	0=No 1=Sí
CP Tarragona/ Mas Enric	Ha passat en algun moment de la pena base pel centre antic o el nou?	0=No 1=Sí
Centre Obert de Tarragona	Ha passat en algun moment de la pena base per aquest centre?	0=No 1=Sí
CP Ponent	Ha passat en algun moment de la pena base per aquest centre?	0=No 1=Sí
Centre Obert de Lleida	Ha passat en algun moment de la pena base per aquest centre?	0=No 1=Sí
Altres CP	Ha passat en algun moment de la pena base per aquest centre?	0=No 1=Sí
Intervenció educador social	Nombre d'entrevistes recollides al SIPC educador	Numèrica
Intervenció jurista	Nombre d'entrevistes recollides al SIPC Jurista	Numèrica
Intervenció Psicòleg	Nombre d'entrevistes recollides al SIPC psicòleg	Numèrica
Intervenció treballador social	Nombre d'entrevistes recollides al SIPC treballador social	Numèrica
Total de valoracions SAM	Nombre de valoracions fetes del SAM (Sistema d'Avaluació Motivacional) en la pena base	Numèrica
Total de valoracions C i D SAM	Nombre de valoracions fetes del SAM amb nivell baix (C) o molt baix (D) de motivació en la pena base	Numèrica
Percentatge C/D respecte total	Pes percentual que tenen les valoracions negatives en el conjunt de valoracions de SAM en la pena base	Numèrica
Total d'activitats penitenciàries	Nombre total d'activitats de tot tipus (esportives, educatives, culturals, laborals, etc.) donades d'alta durant el compliment de la pena base	Numèrica
Total activitats toxicomanies	Nombre total d'activitats de tractament de toxicomanies donades d'alta durant el compliment de la pena base	Numèrica
Total activitats salut mental	Nombre total d'activitats de tractament de salut mental donades d'alta durant el compliment de la pena base	Numèrica
Total activitats violència de gènere	Nombre total d'activitats de tractament de violència de gènere/domèstica donades d'alta durant el compliment de la pena base	Numèrica
Total activitats de delictes violents	Nombre total d'activitats de tractament de delictes violents donades d'alta durant el compliment de la pena base	Numèrica

<b>Variablen penitenciaris: explotació programa específic de tractament (delictes sexuals)</b>		
Activitat	Ha estat donat d'alta en una activitat de tractament (delictes sexuals) durant el compliment de la pena base	0=No 1=Sí
Motivacional	Ha estat donat d'alta en un programa de motivació pel canvi de conducta (delictes sexuals) durant el compliment de la pena base	0=No 1=Sí
Bàsic	Ha estat donat d'alta en un programa curt de delictes sexuals durant el compliment de la pena base	0=No 1=Sí
Intensiu	Ha estat donat d'alta en un programa llarg de delictes sexuals durant el compliment de la pena base	0=No 1=Sí
Manteniment	Ha estat donat d'alta en un programa recordatori de delictes sexuals durant el compliment de la pena base	0=No 1=Sí
Extern	Ha estat donat d'alta en un programa d'aplicació en llibertat de delictes sexuals durant el compliment de la pena base	0=No 1=Sí
Recorregut curricular	Trajectòria de programes específics de tractament per delictes sexuals en els quals ha estat inclòs l'intern durant el compliment de la pena base	1=Només programa Motivacional 2=Només programa Bàsic 3=Només programa Intensiu 4=Només programa Manteniment 5=Només programa Extern 6=Motivacional (Mo)+ Bàsic (B) 7=Motivacional + Intensiu(I) 8=Bàsic + Intensiu 9=(B) + (I) + Manteniment (Ma) 10=Bàsic + Manteniment 11=Bàsic + Extern 12=Intensiu + Manteniment 13=Intensiu + Extern (E) 14=(I) + (Ma) + (E) 15=(B) + (I) + (Ma) + (E) 16=(Mo) + (B) + (I) 17=(Mo) +(B) + (I) + (Ma) + (E)
Total Motivacional	Nombre total de modalitat de tractaments motivacionals en els quals ha estat donat d'alta durant el compliment de la pena base	Numèrica
Suma de dies Motivacional	Nombre total de dies donats d'alta en l'activitat de modalitat de tractament Motivacional durant el compliment de la pena base	Numèrica
Total sessions Motivacional	Nombre total de sessions realitzades en l'activitat de modalitat de tractament Motivacional durant el compliment de la pena base	Numèrica
Assistència Motivacional	Mitjana d'assistència a les sessions en la modalitat de tractament Motivacional durant el compliment de la pena base	Numèrica

CP Motivacional	Centres penitenciaris on l'intern ha fet el programa Motivacional durant el compliment de la pena base	Nom dels centres penitenciaris
Motivacional	Ha fet el programa Motivacional en més d'un centre penitenciar	0=No 1=Sí
Total de Bàsic	Nombre total de programa Bàsic en el qual ha estat donat d'alta durant el compliment de la pena base	Numèrica
Suma de dies Bàsic	Nombre total de dies donats d'alta en l'activitat de programa Bàsic durant el compliment de la pena base	Numèrica
Total sessions Bàsic	Nombre total de sessions realitzades en l'activitat de programa Bàsic durant el compliment de la pena base	Numèrica
Assistència Bàsic	Mitjana d'assistència a les sessions programa Bàsic durant el compliment de la pena base	Numèrica
CP Bàsic	Centres penitenciaris on l'intern ha fet el programa Bàsic durant el compliment de la pena base	Nom dels centres penitenciaris
Bàsic	Ha fet el programa Bàsic en més d'un centre penitenciar	0=No 1=Sí
Total de Intensiu	Nombre total de programa Intensiu en els que ha estat donat d'alta durant el compliment de la pena base	Numèrica
Suma de dies Intensiu	Nombre total de dies donats d'alta en l'activitat de programa Intensiu durant el compliment de la pena base	Numèrica
Total sessions Intensiu	Nombre total de sessions realitzades en l'activitat de programa Intensiu durant el compliment de la pena base	Numèrica
Assistència Intensiu	Mitjana d'assistència a les sessions programa Intensiu durant el compliment de la pena base	Numèrica
CP Intensiu	Centres penitenciaris on l'intern ha fet el programa Intensiu durant el compliment de la pena base	Nom dels centres penitenciaris
Intensiu	Ha fet el programa Intensiu en més d'un centre penitenciar	0=No 1=Sí
Total de Manteniment	Nombre total de programa Manteniment en el qual ha estat donat d'alta durant el compliment de la pena base	Numèrica
Suma de dies Manteniment	Nombre total de dies donats d'alta en l'activitat de programa Manteniment durant el compliment de la pena base	Numèrica
Total sessions Manteniment	Nombre total de sessions realitzades en l'activitat de programa Manteniment durant el compliment de la pena base	Numèrica
Assistència Manteniment	Mitjana d'assistència a les sessions programa Manteniment durant el compliment de la pena base	Numèrica
CP Manteniment	Centres penitenciaris on l'intern ha fet el programa Manteniment durant el compliment de la pena base	Nom dels centres penitenciaris
Manteniment	Ha fet el programa Manteniment en més d'un centre penitenciar	0=No 1=Sí
Total de Extern	Nombre total de programa Extern en el qual ha estat donat d'alta durant el compliment de la pena base	Numèrica

Suma de dies Extern	Nombre total de dies donats d'alta en l'activitat de programa Extern durant el compliment de la pena base	Numèrica
Total sessions Extern	Nombre total de sessions realitzades en l'activitat de programa Extern durant el compliment de la pena base	Numèrica
Assistència Extern	Mitjana d'assistència a les sessions programa Extern durant el compliment de la pena base	Numèrica
CP Extern	Centres penitenciaris on l'intern ha fet el programa Extern durant el compliment de la pena base	Nom dels centres penitenciaris
Extern	Ha fet el programa Extern en més d'un centre penitenciari	0=No 1=Sí
STATIC99	Valoració del risc de reincidència sexual segons aquesta eina de valoració ACTUARIAL	1=Baix 2=Baix-mitjà 3=Mitjà-alt 4=Alt
Data valoració STATIC99		Data
SVR-20	Valoració del risc de reincidència sexual segons aquesta eina de valoració CLÍNICA ESTRUCTURADA	1=Baix 2=Moderat 3=Alt
Data valoració SVR 20		Data

#### **RisCanvi: Avaluació global del risc**

Violència autodirigida (1)	Valoració algorítmica dels 43 ítems del RisCanvi relacionats amb el risc de tenir comportaments autolítics. Primera valoració que consta en la pena base	1=Baix 2=Moderat 3=Alt
Violència autodirigida (2)	La mateixa explicació de la variable anterior però mesurada en el moment més proper a la sortida de presó per compliment de la pena base	1=Baix 2=Moderat 3=Alt
Violència autodirigida (3)	Diferència en la valoració dels dos moments de mesura feta del RisCanvi.	1=Ha millorat 2=S'ha mantingut baix 3=S'ha mantingut moderat/alt 4=Ha empitjorat
Violència intrainstitucional (1)	Valoració algorítmica dels 43 ítems del RisCanvi relacionats amb el risc de tenir conductes violentes dins del CP. Primera valoració que consta en la pena base	1=Baix 2=Moderat 3=Alt
Violència intrainstitucional (2)	La mateixa explicació de la variable anterior però mesurada en el moment més proper a la sortida de presó per compliment de la pena base	1=Baix 2=Moderat 3=Alt
Violència intrainstitucional (3)	Diferència en la valoració dels dos moments 1 i 2 de mesura feta del RisCanvi	1=Ha millorat 2=S'ha mantingut baix 3=S'ha mantingut moderat/alt 4=Ha empitjorat
Reincidència violenta (1)	Valoració algorítmica dels 43 ítems del RisCanvi relacionats amb la possibilitat de cometre un nou delictes violent quan surti del centre penitenciari	1=Baix 2=Moderat 3=Alt



Reincidència violenta (2)	La mateixa explicació de la variable anterior però mesurada en el moment més proper a la sortida de presó per compliment de la pena base	1=Baix 2=Moderat 3=Alt
Reincidència violenta (3)	Diferència en la valoració dels dos moments 1 i 2 de mesura feta del RisCanvi	1=Ha millorat 2=S'ha mantingut baix 3=S'ha mantingut moderat/alt 4=Ha empitjorat
Trencament de condemna (1)	Valoració algorítmica dels 43 ítems del RisCanvi relacionats amb la possibilitat d'incomplir permisos penitenciaris o altres beneficis si se li concedeixen	1=Baix 2=Moderat 3=Alt
Trencament de condemna (2)	La mateixa explicació de la variable anterior però mesurada en el moment més proper a la sortida de presó per compliment de la pena base	1=Baix 2=Moderat 3=Alt
Trencament de condemna (3)	Diferència en la valoració dels dos moments 1 i 2 de mesura feta del RisCanvi	1=Ha millorat 2=S'ha mantingut baix 3=S'ha mantingut moderat/alt 4=Ha empitjorat

#### **RISCANVI: 43 Factors de risc**

1_Delictes base violent	Ús de violència física, coerció o amenaces en el moment de cometre el delictes base	0=No 1=Sí
2_Edat en el moment del delictes de la pena base		1=Fins a 22 anys 2=De 23 a 28 anys 3=Més de 28 anys
3_Intoxicació durant la comissió del delictes de la pena base	L'individu havia consumit una quantitat significativa de drogues o alcohol en un temps proper a la comissió del delictes base (per exemple, entre una hora i uns minuts abans), o bé durant la mateixa comissió del delictes	0=No 1=Sí
4_Víctimes amb lesions	Nombre de víctimes amb lesions físiques o psicològiques de gravetat moderada o severa, és a dir, que hagin requerit atenció professional	1=0 víctimes 2=1 víctima 3=Més d'1 víctima
5_Durada de la pena	Durada total de la pena efectiva actual que compleix en conjunt (que podria ser el resultat de l'acumulació de diverses condemnes)	1=Fins a 2 anys 2=De 2 a 6 anys 3=Més de 6 anys
6_Temps ininterromput a presó	Suma, en dies, del temps d'estada a presó des del darrer ingrés de llibertat, ingrés voluntari o retorn de permís/sortida, fins a la data de l'avaluació	1=Fins a 1 any 2=D'1 a 3 anys 3=Més de 3 anys
7_Història de violència	Antecedents de conducta violenta en la comunitat previs al delictes base. S'entén per violència l'acció que produeix un dany real o l'intent o amenaça de danyar una persona o més. S'inclouen en aquesta definició les agressions sexuals i/o físiques, els comportaments amenaçadors clars i la destrucció d'objectes	0=No 1=Sí
8_Inici de l'activitat delictiva o violenta	Edat del subjecte en el moment del primer delictes o incident violent conegut	1=Fins a 16 anys 2=De 17 a 30 anys 3=Més de 30 anys

9_Increment de la freqüència, gravetat i diversitat dels delictes	Per exemple, la comissió d'un nombre més gran de delictes en menys temps, de diferents tipus de delictes, o agreujament de delictes no violents a delictes violents	0=No 1=Sí
10_Conflictes amb altres interns (1) (2)	Genera discussions o baralles, provoca o rep provocacions o pressions per part d'altres companys o utilitza estratègies inadequades per relacionar-se amb altres interns. <i>Considerar l'empresonament actual.</i> Hi ha 2 mesuraments	0=No 1=Sí
11_Incompliment mesures penals (1) (2)	Ha incomplert una mesura penal imposada o la supervisió establerta durant el seu compliment. <i>Considerar l'empresonament actual.</i> Hi ha 2 mesuraments	0=No 1=Sí
12_Expedients disciplinaris (1) (2)	Faltes disciplinàries greus o molt greus i altres problemes d'ajust institucional a la presó. <i>Considerar l'empresonament actual o els previs.</i> Hi ha 2 mesuraments	0=No 1=Sí
13_Evasions, trencaments i incompliments (1) (2)	<i>Considerar l'empresonament actual o els previs.</i> Hi ha 2 mesuraments	0=No 1=Sí
14_Regressió de grau (1) (2)	Evolució negativa en relació amb el tractament penitenciari. <i>Considerar l'empresonament actual o els previs.</i> Hi ha 2 mesuraments	0=No 1=Sí
15_Trencament de permisos (1) (2)	L'intern ha gaudit de permisos de sortida i ha incomplert les normes que regulen aquests permisos. <i>Considerar l'últim empresonament.</i> Hi ha 2 mesuraments	0=No 1=Sí
16_Desajustament infantil	Problemes de comportament en la infància o un patró de mala conducta habitual (per exemple, baralles amb els companys o mal comportament a la llar). Baix rendiment escolar (amb molts suspensos), absentisme escolar o abandonament de l'escola	0=No 1=Sí
17_Distància entre la residència habitual i el seu domicili	La residència on va el subjecte (amb motiu de la seva sortida en llibertat, de permís, etc.) es troba allunyada del centre penitenciari	1=Fins a 100 km 2=De 100 a 300 km 3=Més de 300 km
18_Nivell educatiu (1) (2)	Grau acadèmic assolit, nivell d'estudis acabats. Hi ha 2 mesuraments	1=Baix (educació primària) 2=Mitjà (secundària o cicles formatius) 3=Alt (superior o universitària)
19_Problemes relacionats amb l'ocupació (1) (2) (3)	Atur crònic, inestabilitat laboral o molts treballs previs que duren poc temps. Dificultats d'inserció laboral. Es nega a buscar feina, és acomiadat freqüentment o l'abandona amb facilitat. <i>Considerar tota la vida de l'individu.</i> Hi ha 3 mesuraments	0=No 1=Sí 1=Ha millorat 2=S'ha mantingut baix 3=S'ha mantingut moderat/alt 4=Ha empitjorat
20_Manca de recursos econòmics (1) (2) (3)	Nivell econòmic estimat en l'últim any o abans del seu ingrés en el cas que hagi estat més de 12 mesos en el centre penitenciari. Hi ha 3 mesuraments	0=No 1=Sí 1=Ha millorat 2=S'ha mantingut baix 3=S'ha mantingut moderat/alt 4=Ha empitjorat

21_Absència de plans de futur (1) (2) (3)	Plans de futur poc realistes o poc viables, absència de planificació a mitjà i llarg termini. Hi ha 3 mesuraments	0=No 1=Sí	1=Ha millorat 2=S'ha mantingut baix 3=S'ha mantingut moderat/alt 4=Ha empitjorat
22_Antecedents delictius en la família d'origen	Familiars de primer o segon grau (o anàlegs) que han portat a terme conductes antisocials o delictives	0=No 1=Sí	
23_Socialització o criança problemàtica en la família d'origen	Les relacions familiars en la família d'origen s'han caracteritzat per la indiferència, l'hostilitat o l'ús freqüent dels càstigs	0=No 1=Sí	
24_Manca de suport familiar i social (1) (2) (3)	Manca de xarxa social, de relacions satisfactòries i de suport o d'un contacte regular amb familiars i amics. <i>Considerar l'últim any, incloent-hi el moment de l'avaluació.</i> Hi ha 3 mesuraments	0=No 1=Sí	1=Ha millorat 2=S'ha mantingut baix 3=S'ha mantingut moderat/alt 4=Ha empitjorat
25_Pertinença a bandes o té amics delinqüents (1) (2) (3)	És membre d'una banda organitzada relacionada amb activitats delictives o es vincula amb xarxes criminals. <i>Considerar el moment actual.</i> Hi ha 3 mesuraments	0=No 1=Sí	1=Ha millorat 2=S'ha mantingut baix 3=S'ha mantingut moderat/alt 4=Ha empitjorat
26_Pertinença a grups socials de risc delictiu, diferents d'una banda delictiva (1) (2) (3)	Pertany a grups socials que poden estar en risc de cometre actes delictius. <i>Considerar el moment actual.</i> Hi ha 3 mesuraments	0=No 1=Sí	1=Ha millorat 2=S'ha mantingut baix 3=S'ha mantingut moderat/alt 4=Ha empitjorat
27_Rol delictiu destacat (1) (2) (3)	En el seu entorn immediat o cercle de familiars, amics, coneguts i veïns destaca pels seus delictes i és respectat en la subcultura delictiva. <i>Considerar el moment actual.</i> Hi ha 3 mesuraments	0=No 1=Sí	1=Ha millorat 2=S'ha mantingut baix 3=S'ha mantingut moderat/alt 4=Ha empitjorat
28_Víctima de violència de gènere (en cas de dones) (1)	La interna és víctima de violència física, sexual o psicològica per part de la seva parella o exparella. <i>Considerar l'últim any, incloent-hi el moment de l'avaluació.</i>	0=No 1=Sí	
29_Càrregues familiars actuals (1) (2) (3)	El subjecte té sota la seva responsabilitat la cura de familiars, per exemple, fills menors, pares grans o familiars malalts. <i>Considerar el moment actual.</i> Hi ha 3 mesuraments	0=No 1=Sí	1=Ha millorat 2=S'ha mantingut baix 3=S'ha mantingut moderat/alt 4=Ha empitjorat
30_Abús o dependència de les drogues (1) (2) (3)	Consum de drogues, legals o il·legals, que interfereix negativament en diferents aspectes de la seva vida (familiar, laboral i social) o de la seva salut física. <i>Considerar l'últim any.</i> Hi ha 3 mesuraments	0=No 1=Sí	1=Ha millorat 2=S'ha mantingut baix 3=S'ha mantingut moderat/alt 4=Ha empitjorat

31_Abús o dependència de l'alcohol (1) (2) (3)	Consum d'alcohol que interfereix negativament en diferents aspectes de la seva vida (familiar, laboral i social) o de la seva salut física. <i>Considerar l'últim any.</i> Hi ha 3 mesuraments	0=No 1=Sí	1=Ha millorat 2=S'ha mantingut baix 3=S'ha mantingut moderat/alt 4=Ha empitjorat
32_Trastorn mental sever	En algun moment de la vida, al subjecte que es valora se li ha diagnosticat un trastorn mental sever, d'acord amb el DSM-IV (APA, 1994), el CIE-10 (OMS, 1992) o les seves versions actualitzades	0=No 1=Sí	
33_Comportament sexual promiscu i de risc, o parafília	Promiscuïtat sexual de risc, hipersexualitat irresponsable, conducta sexual violenta. També desviació, anomalia, perversió sexual o trastorn de la preferència sexual. <i>Considerar tota la vida de l'individu</i>	0=No 1=Sí	
34_Resposta limitada al tractament psicològic o psiquiàtric (1) (2) (3)	El subjecte ha rebut tractament psicològic o psiquiàtric (o farmacològic), o per consum abusiu de substàncies, i no hi ha mostrat adherència o els resultats han estat pobres. <i>Considerar l'últim any.</i> Hi ha 3 mesuraments	0=No 1=Sí	1=Ha millorat 2=S'ha mantingut baix 3=S'ha mantingut moderat/alt 4=Ha empitjorat
35_Trastorn de personalitat relacionat amb la ira, la impulsivitat o la violència	Compleix els criteris DSM-IV o CIE-10 per a un trastorn de personalitat del Clúster B, o presenta de manera habitual i general ira, impulsivitat o comportament violent. <i>Considerar tota la vida de l'individu</i>	0=No 1=Sí	
36_Pobre afrontament de l'estrès (1) (2) (3)	Tendència a experimentar un alt nivell d'estrès. Manca de recursos cognitius i conductuals per afrontar (reduir, minimitzar, dominar o tolerar) les demandes internes i externes d'una determinada situació estressant. <i>Considerar el moment actual.</i> Hi ha 3 mesuraments	0=No 1=Sí	1=Ha millorat 2=S'ha mantingut baix 3=S'ha mantingut moderat/alt 4=Ha empitjorat
37_Intents o conductes d'autolesió	Conductes autolítiques, com ara autolesions o intents suïcides, que hagin posat en risc la seva vida o integritat física, independentment de la seva intenció. <i>Considerar qualsevol moment de la seva vida</i>	0=No 1=Sí	
38_Actituds procriminals, valors antisocials o hostilitat (1) (2) (3)	Actituds manifestes de naturalesa antisocial, pròpies de subcultures delictives que donen suport o justifiquen explícitament l'ús de la violència i el comportament delictiu. Considerar les actituds sàdiques, homicides, paranoïdes, xenòfobes, misògines o masclistes, que no es deriven d'un trastorn mental. Hi ha 3 mesuraments	0=No 1=Sí	1=Ha millorat 2=S'ha mantingut baix 3=S'ha mantingut moderat/alt 4=Ha empitjorat
39_Baixa capacitat mental i intel·ligència	Rendiment inadequat en les tasques noves i en els processos que requereixen aprenentatges. Domini escàs del llenguatge, encara que coneix la llengua que es parla al centre. No mostra bona comprensió lectora, ni és eficaç en el seguiment d'instruccions escrites	0=No 1=Sí	

40_Temeritat (1) (2) (3)	Disposició temperamental que provoca una aparent necessitat crònica de realitzar activitats de risc, tenir experiències noves i rebutjar l'activitat rutinària o aïllada. Preferència per activitats en grup i per tenir companys semblants a ell. Hi ha 3 mesuraments	0=No 1=Sí	1=Ha millorat 2=S'ha mantingut baix 3=S'ha mantingut moderat/alt 4=Ha empitjorat
41_Impulsivitat i inestabilitat emocional (1) (2) (3)	Disposició a mostrar fluctuacions dramàtiques en l'estat d'ànim o en el comportament en general. Propensió a reaccionar de manera exagerada, sobtada i explosiva, tant conductualment com emocionalment. Porta un estil de vida caracteritzat per la inestabilitat en les relacions interpersonals, la feina o les seves residències. Hi ha 3 mesuraments	0=No 1=Sí	1=Ha millorat 2=S'ha mantingut baix 3=S'ha mantingut moderat/alt 4=Ha empitjorat
42_Hostilitat(1) (2) (3)	Disposicions i actituds desfavorables i comportaments agressius amb els altres. Se sent atacat fàcilment i s'enfada o es posa agressiu per trivialitats. Hi ha 3 mesuraments	0=No 1=Sí	1=Ha millorat 2=S'ha mantingut baix 3=S'ha mantingut moderat/alt 4=Ha empitjorat
43_Irresponsabilitat(1) (2) (3)	Disposició a no complir les seves obligacions o compromisos amb els altres. Dificultats per a la presa de decisions i per a l'adquisició i el compliment dels compromisos i les responsabilitats propis de la seva edat. Pot mostrar un estil de vida parasitari sobre el seu entorn immediat. No accepta la responsabilitat de les seves pròpies accions, incloent-hi les activitats delictives per les quals ha estat processat o condemnat. Hi ha 3 mesuraments.	0=No 1=Sí	1=Ha millorat 2=S'ha mantingut baix 3=S'ha mantingut moderat/alt 4=Ha empitjorat

**Taula 48. Descripció i codificació de les variables específiques**

Variable	Descripció	Codificació
<b>Variabls comunes al grup Cercles i grup Col·laborador</b>		
<b>Dades personals</b>		
Discapacitat	Presenta algun tipus de discapacitat? (ítems RisCanvi 18,19,32 i 39)	1 = Sí 2= No
Certificat de reconeixement de discapacitat	En cas de presentar alguna discapacitat, té algun tipus de certificat?	1 = Sí 2= No
Discapacitat en l'estat de salut mental	Ítem 32 (trastorn mental sever)	1 = Sí 2= No
Discapacitat intel·lectual	Ítem 39 (baixa capacitat mental i intel·ligència)	1 = Sí 2= No
<b>Trajectòria delictiva</b>		
Nombre total de delictes	Nombre total de delictes comesos segons les sentències que té	Variable numèrica
Delicte continuat	Consta alguna sentència en què sigui condemnat per delicte continuat	1 = Sí 2= No
N Delictes contra persones	Nombre total de delictes contra les persones que consten en tota la trajectòria segons sentències	Variable numèrica
N Delictes contra propietat	Nombre total de delictes contra la propietat que consten en tota la trajectòria segons sentències	Variable numèrica
N Delictes contra la salut pública	Nombre total de delictes contra la salut pública que consten en tota la trajectòria segons sentències	Variable numèrica
N Altres delictes	Nombre total d'altres delictes que consten en tota la trajectòria segons sentències	Variable numèrica
N Delictes sexual	Nombre total de delictes de naturalesa sexual que consten en tota la trajectòria segons sentències	Variable numèrica
Víctimes	Nombre de víctimes per delictes sexuals	Variable numèrica
Tipologia delictiva	Tipologia de delicte sexual. En cas de més d'una recollir-les totes	Variable nominal
Sentència més llarga anterior a la pena base	Enregistrar la sentència amb la pena de major durada i el tipus de pena imposada	1= TBC 2= Sentència suspesa 3= <1 any de presó 4= 1-3 anys de presó 5= 4-5 anys de presó 6= 6-9 anys de presó 7= >10 anys de presó 8= Sentència indeterminada
Edat primer delicte sexual		Variable numèrica
Tipologia delicte base	Tipologia de delicte sexual pena base. En cas de més d'una recollir-les totes	Variable nominal
Condemna pena base	Condemna imposada al delicte base	3= <1 any de presó 4= 1-3 anys de presó 5= 4-5 anys de presó 6= 6-9 anys de presó 7= >10 anys de presó 8= Sentència indeterminada

Variable	Descripció	Codificació
<b>Variables específiques només Grup Cercles</b>		
<b>Situació durant el Cercle</b>		
Edat admissió al Cercle	Edat en el moment en què el MC manifesta la seva voluntat de participar en Cercles	Variable numèrica
Situació penitenciària	Situació penitenciària de l'intern en el moment de la seva derivació al Cercle	1=Règim ordinari 2=Règim obert 3=Llibertat condicional
Data de derivació a Cercles	dd/mm/aaaa	Variable data
Derivador a Cercles	Qui va realitzar la derivació?	1= L'intern mateix 2=Centre penitenciari 3=Equip llibertat condicional 4=Equip projecte pilot Cercles 5=Altres
Data primera trobada del Cercle		Variable data (dd/mm/aaaa)
Programa per a agressors sexuals a la comunitat	Està realitzant un programa o tractament específic per la violència sexual a la comunitat?	1=No 2=Sí
Tractament per abús de substàncies	Està realitzant un programa o tractament específic per abordar l'abús de substàncies?	1=No 2=Sí
Altres tractaments actuals	En cas d'estar realitzant altres tractaments (diferents del programa específic o per abús de substàncies), ESPECIFIQUEU-LOS. En cas contrari, marqueu NO	Variable nominal
Relacions afectives	Manté actualment una relació sentimental de parella?	1=No 2=Sí
Feina	Està treballant actualment?	1=Jornada completa 2=Mitja jornada 3=Jubilat 4=Estudiant 5=Aturat 6=Altres
Residència	On resideix habitualment?	1=Amb la parella 2=Amb altres familiars 3= Ell sol amb residència pròpia 4=Centre penitenciari 5=Altra institució 6=Altres
Problemes econòmics	Té problemes econòmics actualment?	1= No 2= Sí
Contacte amb la família	Té actualment contacte telefònic i/o personal amb algun membre de la seva família?	1= No 2= Sí
Problemes de salut mental	Té actualment algun problema de salut mental? (diagnosticat o no, en tractament o no)	1= No 2= Sí, lleus 3=Sí, greus
Problemes amb l'alcohol	Té actualment algun problema amb el consum d'alcohol? (diagnosticat o no, en tractament o no)	1= No 2= Sí, lleus 3=Sí, greus

Variable	Descripció	Codificació
Problemes amb les drogues	Té actualment algun problema de consum de substàncies (no alcohol)? (diagnosticat o no, en tractament o no)	1= No 2= Sí, lleus 3=Sí, greus
Data d'introducció de les dades	Data del moment en què s'enregistra la situació del <i>MC</i> durant el <i>Cercle</i> . ATENCIÓ: Si és un cas RETROSPECTIU: data de l'informe de canvi de fase del cercle. Si és un cas PROSPECTIU: data de la recollida de dades	Variable data
<b>Situació al final del cercle</b>		
Situació penitenciària	Situació penitenciària de l'intern en el moment de la finalització del <i>Cercle</i>	1=Règim ordinari 2=Règim obert 3=Llibertat condicional 4=Llibertat definitiva 5=Altres
Data situació penitenciària		Variable data
Data final del <i>Cercle</i>	Data de la darrera reunió del <i>Cercle</i> (dd/mm/aaaa)	Variable data
Classe/tipus de final	Tipus de final del <i>Cercle</i> . Planificat: tancament previst sense incidències. No planificat: tancament imprevist per alguna incidència (en aquest cas, se n'ha d'especificar la causa)	1=Planificat 2=Abandonament del <i>MC</i> 3= Incompliment normativa <i>Cercles</i> 4=Regressió de grau 5= Nova detenció/causa 6=Altres
<b>Situació actual</b>		
Programa per a agressors sexuals a la comunitat	Està realitzant un programa o tractament específic per la violència sexual a la comunitat?	
Tractament per abús de substàncies	Està realitzant un programa o tractament específic per abordar l'abús de substàncies?	
Altres tractaments actuals	En cas d'estar realitzant altres tractaments (diferents del programa específic o per abús de substàncies), ESPECIFIQUEU-LO. En cas contrari, marqueu NO	
Relacions afectives	Manté actualment una relació sentimental de parella?	
Feina	Està treballant actualment?	
Residència	On resideix habitualment?	
Problemes econòmics	Té problemes econòmics actualment?	1= No 2= Sí 3 = Sense dades
Contacte amb la família	Té actualment contacte telefònic i/o personal amb algun membre de la seva família?	1= No 2= Sí



Variable	Descripció	Codificació
Problemes de salut mental	Té actualment algun problema de salut mental? (diagnosticat o no, en tractament o no)	1= No 2= Sí, lleus 3=Sí, greus
Problemes amb l'alcohol	Té actualment algun problema amb el consum d'alcohol? (diagnosticat o no, en tractament o no)	1= No 2= Sí, lleus 3=Sí, greus
Problemes amb les drogues	Té actualment algun problema de consum de substàncies (no alcohol)? (diagnosticat o no, en tractament o no)	1= No 2= Sí, lleus 3=Sí, greus

#### Resultats criminològics

Detencions	Ha estat el <i>MC</i> detingut per ALGUN delictes durant el temps de vida del <i>Cercle</i> ? Si la resposta és Sí, cal afegir-ne els detalls a la fila següent	1= No 2= Sí
Nova condemna	Ha estat el <i>MC</i> condemnat per ALGUN delictes durant el temps de vida del <i>Cercle</i> ? Si la resposta és Sí, cal afegir-ne els detalls a la fila següent	1= No 2= Sí
Revocació LC o regressió segon grau	Ha incomplert el <i>MC</i> alguna de les condicions del seu permís o la llibertat condicional en el temps de vida del <i>Cercle</i> ? Si la resposta és Sí, cal afegir-ne els detalls a la fila següent	1= No 2= Sí
Trencament	Incompliment de la condemna imposada	1= No 2= Sí
Detencions	Ha estat el <i>MC</i> detingut per ALGUN delictes durant el temps de vida del <i>Cercle</i> ? Si la resposta és Sí, cal afegir-ne els detalls a la fila següent	1= No 2= Sí
Nova condemna	Ha estat el <i>MC</i> condemnat per ALGUN delictes durant el temps de vida del <i>Cercle</i> ?	1= No 2= Sí

**Taula 49. Descripció i codificació de les variables de reincidència**

Variable	Descripció	Codificació
Reincidència	Ha reincidit?	0 = No 1 = Sí
Delicte de reincidència	Delicte de reincidència que consta al SIPC	Veure annex 2. Codi delictes
Violència delicte reincidència	Ha reincidir en un delicte violent?	1 = Violent 2=No violent 9=No consta
Categoria del delicte de reincidència	Quina és la categoria del delicte de reincidència al SIPC?	1= Contra les persones 2=Contra la llibertat sexual 3=Contra la propietat 4=Drogues 5=Trànsit 6=Altres 9=No consta
Tipus de pena de la reincidència	Quina pena li ha sigut imposada pel delicte de reincidència	1 = Presó/Preventiva 2 = Mesura seguretat 3 = RPS 4 = LP/CS

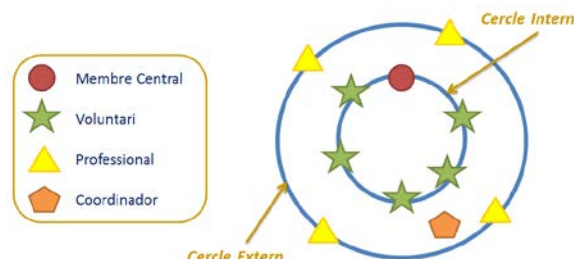
<b>Variable</b>	<b>Descripció</b>	<b>Codificació</b>
Reingrés per delictes anterior	La persona a reingressat per una causa anterior?	0 = No 1 = Sí
Reincidència en delictes sexuals	La reincidència és per la comissió d'un delictes sexuals?	0 = No 1 = Sí
Reincidència en violència de gènere	La reincidència és per la comissió d'un delictes de violència de gènere?	0 = No 1 = Sí
Reincidència en delictes violents	La reincidència és per la comissió d'un altre tipus de delictes violents?	1 = Violent 2=No violent 9=No consta
Reincidència en MPA	Ha reincidit en MPA?	0=No 1=Sí
Temps de seguiment	Temps de seguiment des del moment en el que la persona es troba en llibertat	Variable numèrica
Temps reincidència agrupat	Temps que triga a reincidir agrupat per anys	1=Menys d'1 any 2=D'1 a 2 anys 3=De 2 a 3 anys 4=De 3 a 4 anys 5=De 4 a 5 anys 6=De 5 a 6 anys
Temps reincidència	Temps que triga a reincidir en dies	Variable numèrica

## 9.3. Infografia estàndard i fitxa tècnica

# Avaluació del projecte CerclesCat

## Què és CerclesCat?

És un programa que consisteix a **acompanyar** i **supervisar** delinqüents sexuals amb risc moderat o alt de reincidència, en el període previ a la seva sortida definitiva de la presó, per tal de facilitar la seva inserció social i prevenir que cometin un nou delicte.



**No hi ha secrets**  
**No més víctimes**

**CerclesCat vol reduir la reincidència dels delinqüents sexuals**



### Qui hi pot participar?

- 1) Interns amb risc **moderat** o **alt** de reincidència (segons valoracions específiques)
- 2) Amb **carències** en el seu entorn social, laboral o familiar
- 3) Han fet amb **èxit tractament** específic per a delinqüents sexuals dins la presó
- 4) Mostren **responsabilitat** davant el delicte i motivació al canvi
- 5) **Voluntarietat** de participar en CerclesCat

### Qui no?



- 1) Puntuació alta en **psicopatia**
- 2) Dèficit cognitiu greu

## Què es fa per garantir el seguiment, suport i control?



**Suport professional** al membre central (MC) durant 18 mesos → entrevistes individuals (mínim 1/mes)  
Trobades grupals del MC amb **voluntaris** → setmanals, quinzenals i mensuals  
Sortides **culturals, d'oci, laborals** del MC amb voluntaris → mensuals  
**Atenció personalitzada** al MC a través de telèfon mòbil → permanent  
**Avaluacions** i coordinacions i informació del resultat al Cercle extern (referents penitenciaris) → trimestrals  
**Activitats al centre obert penitenciari** → diàries, setmanals, quinzenals i mensuals

## Reincidència i reinserció (resultats metanàlisi internacional)



Es **comparen 2 grups** de persones:

**260**  
fan Cercles



**260**  
no fan Cercles



Taxes de reincidència	Sí Cercles	No Cercles	Reinserció	Sí Cercles	No Cercles
Reincidència general	23,5 %	42,9 %	Formació	<b>Millora</b>	<b>No millora</b>
Reincidència violenta	8,6 %	36,4 %	Treball		
Reincidència sexual	3,4 %	14,4 %	Habitatge		
			Regulació personal		
			Xarxa social		

## Model Estàndard

<b>Persona/Grup diana sobre la que actuar</b>	
<b>PER QUÈ? (Resultats esperats)</b>	
. Es vol aconseguir que XXXXXX . Es vol aconseguir XXXXXX . Es vol fomentar XXXXXX . Es vol fer entendre la necessitat de XXXXXX	
<b>Indicadors de control</b>	
<b>Responsable transmissor</b>	
Dos responsables	
<b>Material a preparar</b>	
Infografia a presentar No cal entrar en detall en casos concrets Portar preparat per si de cas ho vol còpia impresa del informe 2017 Facilitar contacte per qualsevol dubte, ampliació que vulgui formular (e-mail)*	
<b>Responsable seguiment compromisos</b>	
XXXXXX Informar CEJFE per seguiment resultats	
<b>Objectius a assolir</b>	
1. Informar (genèric) 2. XXXXXX 3. XXXXXX 4. Aprofundir coordinació (informació full adjunt)	
<b>Contingut fitxa (veure darrera desenvolupament)</b>	
Què és CerclesCat?	Qui pot participar?
Garanties de seguiment	Resultats: Què s'aconsegueix?

## Xuleta d'Informació adjunta pel relator:

### 1. Qui forma part del cercle?

#### Cercle intern:

- Membre central: intern delinqüent sexual
- Voluntaris formats i seleccionats específicament per aquesta tasca

#### Cercle extern:

- Professionals del Centre Penitenciari
- Institucions responsables de l'execució de la pena
- Recursos de la Comunitat
- Cossos i forces de seguretat

#### Coordinador :

- Intermediari entre els dos cercles
- Supervisa i dona suport al cercle

#### Funcionament del cercle

- Primera trobada voluntaris – coordinador
- Reunió voluntaris, coordinador, referents tractament
- Reunió voluntaris, coordinador, MC i referent del CP

- 1ª Fase - reunions setmanals (mínim 8 setmanes) o quinzenals (12 a 18 mesos) + activitats/sortides
- 2ª Fase - reunions mensuals + activitats/sortides

Durada d' un cercle : El cercle finalitza quan el penat ha aconseguit organitzar la seva vida en llibertat sense necessitar el suport dels voluntaris. Habitualment això acostuma a durar un any i mig, però depèn de cada persona

Fase Mentoring: un/a voluntari/ària que ha format part del cercle, i que prèviament s'ha consensuat entre el/la coordinador/a i el membre central, continuarà oferint suport i seguiment al membre central. Aquest contacte entre el membre central i el/la seu/va mentor/a permetrà que la finalització del cercle sigui progressiva.

#### Accions

- Reunions coordinadors –voluntaris (tota l'activitat que fan els voluntaris coneguda i supervisada pel coordinador )
- Reunions coordinador- membre central
- Reunions coordinadors – supervisor ( Comitè Executiu) cal explicar qui són ??
- Coordinació referent del CP/ equip de tractament – coordinador del cercle
- Reunions Junta Directiva- Comitè Executiu
- Coordinació DGSP amb cossos i forces de seguretat (seguiment de casos concrets)
- Formació continuada de voluntaris i coordinadors

## 2. Sobre dades de Reincidència

Taxes de reincidència Catalunya:		Comparació Taxa amb altres territoris:	
General:	30,2%	Canadà (taxa judicial a 5 anys):	14%
Contra la ll.sexual:	19,5%	Regne Unit (taxa judicial a 6 anys):	17%
Nous delictes sexuals:	7,1%	Catalunya (taxa penitenciària a 5 anys):	7%

Si no féssim Cercles a Catalunya, als 5 anys tindríem un rang de reincidents sexuals, dins dels que han complert condemna a presó, que aniria entre els 43 i 52 nous reincidents en delictes sexuals.

## 3. Sobre l'efectivitat del programa Cercles ( a nivell internacional)

Tenim controlats 5 estudis de reincidència, que comparen delinqüents sexuals de risc al sortir. Uns casos (260) han fet Cercles i uns altres (260) no, aquest darrer grup se li diu "control".

Què hem trobat?

Que en tots els casos milloren les taxes de reincidència. Sobre tot la violenta. Hi ha estudis que no veuen tant clar la reincidència general i altres que els hi costa trobar contrastada la diferència en la sexual, tot i que el percentatge de diferència és ampli. Al haver-hi tan pocs casos entre estudis independents, és difícil fer grans afirmacions.

5 estudis de reincidència



41 mesos seguiment

Cercles



260 casos

Control








260 casos

Diferències  
Significatives

Reincidència General	23,5%	42,9%	2/4 estudis
Reincidència Violenta	8,6%	36,4%	4/4 estudis
Reincidència Sexual	3,4%	14,4%	2/5 estudis

I de la reinserció, què hem trobat?

11 estudis de reinserció

				
Formació personal	Feina	Habitatge	Estabilitat emocional	Xarxes socials de suport

En tots ells ens diuen que les persones que han fet Cercles:

**Han millorat** la seva **formació personal**

Han trobat **més estabilitat econòmica i laboral**

Han tingut **menys problemes d'habitatge**, trobar un lloc estable on viure i major independència

**S'ha pogut treballar** la **falta d'autoestima personal** i els canvis emocionals que els poden desestabilitzar

S'ha aconseguit que alguns **no perdin les xarxes socials** que se'ls ha facilitat per tal que es relacionin de forma correcta amb l'entorn, si bé es confirma que els hi costa molt prendre iniciatives i apuntar-se a associacions o participar de forma cívica amb entitats. Compten amb més relacions afectives amb parelles apropiades i millors relacions familiars.