

# Els menors estrangers indocumentats no acompanyats (MEINA) (1998 - 2002)<sup>1</sup>

ESTADÍSTICA BÀSICA DE LA JUSTÍCIA A CATALUNYA

JUSTIDATA

L'arribada de menors estrangers indocumentats no acompanyats (MEINA, a partir d'ara) és un fenomen fins fa poc desconegut a Espanya i relativament nou arreu de la Unió Europea. En alguns països amb forta tradició immigratòria es va començar a produir a començaments dels anys noranta, però va ser a partir de 1997 que es va fer notar significativament, tant pel nombre de nous, com per la problemàtica específica que presenten.

A Catalunya, el fenomen dels MEINA comença a augmentar de forma important a partir de 1998, i és a partir d'aquest moment que va creixent la necessitat de conèixer-lo millor per diferents motius:

1) **L'increment notable i continu de nous** tant a Catalunya, com a Espanya, com a la resta d'Europa.

2) **L'alarma social** que provoca l'arribada d'aquests menors, sols, sense cap referent adult que se'n faci càrrec; les freqüents fugides que protagonitzen de les institucions de protecció a la infància on se'ls ingressa; i sobretot, la seva presència als carrers de les ciutats i les actuacions que protagonitzen, que han creat un corrent negatiu d'opinió pública.

3) **La urgència d'obtenir dades que permetin conèixer l'abast del fenomen i les característiques específiques.** S'ha deixat constància d'aquesta necessitat en nombrosos fòrums especialitzats i en la bibliografia sobre el tema.

4) **La importància de generar propostes** per abordar aquesta realitat nova de manera adequada.

Justament, per tal d'intentar conèixer millor aquest fenomen i per ajudar a generar respostes noves i adients, durant l'any 2002, al Centre d'Estudis Jurídics i Formació Especialitzada, ha dut a terme una recerca àmplia sobre el fenomen dels MEINA a Catalunya de la qual, en

La llegada de menores extranjeros indocumentados no acompañados (MEINA a partir de ahora) es un fenómeno poco conocido en España y relativamente nuevo en la Unión Europea. En algunos de estos países con fuerte tradición migratoria, ya empezaron a conocerlo a principios de los años 90, pero fue a partir de 1997 que empieza a tomar significación, tanto por el número creciente, como por la problemática específica que presentan.

En Cataluña surge la necesidad de conocer mejor este nuevo fenómeno por diferentes motivos:

1) **Crecimiento notable y continuo de recién llegados** tanto en Cataluña como en España como en el resto de Europa.

2) **La alarma social** que provoca la llegada de estos menores, solos, sin ningún adulto que se responsabilice; las frecuentes fugas de las instituciones de protección donde se les ingresa; y, sobretodo, su presencia en las calles de las ciudades y las actuaciones que protagonizan, que han creado una corriente de opinión negativa.

3) **La urgencia de obtener datos que nos permita conocer la dimensión del fenómeno y sus características específicas.** Numerosos estudios y fòrums han reclamado estos datos.

4) **La necesidad de realizar propuestas** adecuadas para la intervención sobre esta nueva realidad. Por esta razón, en el año 2002, el Centro de Estudios Jurídicos y Formación Especializada se ha llevado a cabo un estudio amplio sobre el fenómeno de los MEINA en Cataluña, del cual, en este *Justidata*, se presentan los resultados más importantes.

La investigación se ha centrado en los MEINA que han llegado a Cataluña entre el 1 de Enero de 1998 y el



aquest *Justidata*, se'n presenten les dades més importants.

La recerca s'ha centrat en els *MEINA* que han arribat a Catalunya entre l'1 de gener de 1998 i el 31 de maig de 2002. El fet de triar com a data d'inici l'any 1998 s'explica perquè va ser en aquest moment que es va posar en marxa a la Direcció General d'Atenció a la Infància i l'Adolescència (DGAIA, a partir d'ara), a Barcelona, un registre fotogràfic i un altre de noms falsos que van permetre recollir en un sol expedient tots els noms, filiacions i presentacions que un mateix *MEINA* podia anar acumulant al llarg del temps. D'aquesta manera, es va evitar la duplicitat d'expedients oberts sobre una mateixa persona, cosa que anteriorment era freqüent, i per primer cop es va fer possible donar dades quantitatives fiables. La data de tancament del període d'estudi correspon al moment en què es va començar a fer el buidatge dels expedients i el treball de camp, que es van dur a terme entre els mesos de juny i octubre de 2002. L'instrument metodològic principal d'aquesta investigació ha estat una plantilla de registre, amb 138 qüestions, emprada per al recull sistemàtic de tota la informació. Les fonts d'obtenció d'aquesta informació han estat tres: a) els expedients dels *MEINA* a la DGAIA de tot Catalunya; b) els professionals que treballaven amb els *MEINA* (per obtenir aquelles dades que no estaven disponibles als expedients); i c) els expedients oberts a aquests *MEINA* a la Direcció General de Justícia Juvenil (DGJJ, a partir d'ara). Els resultats es van traslladar a una base de dades que, posteriorment, ha estat tractada en SPSS-pc per a una anàlisi bivariada de les variables incloses en l'estudi, segons els objectius i les hipòtesis prèviament concretades.

Algunes de les dades de l'estudi s'han obtingut del total de la població estudiada (*MEINA dades generals*). D'altres, però, ha estat impossible obtenir-les de tota la població, ja que ni els expedients les recollien, ni els menors estaven localitzables. Per aquest motiu, en la recerca s'han diferenciat diversos subgrups objecte d'estudi que han permès obtenir i analitzar diferents dades específiques:

**MEINA vigents.** Constitueixen aquest grup aquells *MEINA* que estaven localitzables per a l'Administració a Catalunya en el moment del tancament de l'estudi, és a dir, el 31 de maig de 2002. Dins d'aquest grup hem diferenciat els que anomenem *MEINA vigents integrats*, que són aquells que es trobaven en recursos estables de la xarxa de protecció de menors, i els *MEINA vigents no integrats*, que són aquells que utilitzaven només recursos d'urgències, i que no feien servir un recurs estable.

**MEINA infractors.** Constitueixen aquest grup aquells *MEINA* que han comès, presumptament o provada, algun tipus de fet delictiu. Estan diferenciats en dos subgrups: *MEINA JJ*, que són aquells que tenen expedient obert a la DGJJ, i *MEINA autoinformats*, que són aquells dels quals no es té constància que tinguin expedient obert a la DGJJ però que se sap, per altres fonts, que han comès algun fet delictiu.

Les principals **conclusions** que el lector trobarà recollides en aquest *Justidata* són les següents:

- Durant els quatre anys i mig de l'estudi, s'han enregistrat 1.659 *MEINA* diferents a la DGAIA. En continuaven *vigents* 262, el 31 de maig de 2002.
- És un fenomen fonamentalment urbà. La DGAIA de Barcelona té el 88,7% dels expedients oberts a Catalunya.
- El perfil del *MEINA* és el d'un noi (97%), que ve del Marroc (92%), la família del qual es troba al país d'origen (99%) i era amb qui vivia fins el moment de marxar

31 de Mayo de 2002. El motivo por el que se ha escogido como fecha de inicio el año 1998 se debe a que en esa fecha se puso en marcha en la Dirección General de Atención a la Infancia y Adolescencia (DGAIA, a partir de ahora) de Barcelona, un registro fotográfico y otro de alias que permitía recoger en un solo expediente todos los nombres, filiaciones y nuevas presentaciones que un mismo *MEINA* podía ir acumulando a lo largo del tiempo. De esta manera se evitaba la duplicidad de expedientes abiertos sobre una misma persona, que anteriormente a esa fecha sucedía con frecuencia, y por primera vez, permitía dar cifras cuantitativas fiables. La fecha de cierre del periodo de estudio corresponde al momento en que se inició el trabajo de campo con el vaciado de expedientes y recogida de información, que de llevó a cabo entre los meses de Junio y Octubre de 2002. El recurso metodológico principal de esta investigación ha sido una plantilla de registro, con 138 preguntas, que se ha utilizado para la recogida sistemática de toda la información. Las fuentes para la obtención de los datos han sido tres: a) los expedientes de los *MEINA* de la DGAIA de toda Cataluña; b) los profesionales que trabajaban con los *MEINA* localizables (para obtener aquellos datos que no constaban en sus expedientes); y c) los expedientes abiertos en la Dirección General de Justicia Juvenil (DGJJ a partir de ahora). Los resultados se introdujeron en una base de datos que posteriormente se trató en SPSS-pc para un análisis divariado de las variables incluidas en el estudio, según los objetivos y las hipótesis previamente concretadas.

Algunos de los datos del estudio se han obtenido del total de la población estudiada (*MEINA datos generales*). Otros datos han sido imposible obtenerlos de toda la población, ya que ni los expedientes los recogían, ni los menores estaban localizables. Por este motivo, en la investigación se han diferenciado diferentes subgrupos objeto de estudio que han permitido obtener y analizar diferentes datos específicos:

**MEINA vigentes.** Constituyen este grupo los *MEINA* que se encontraban localizables para la Administración catalana en el momento de cierre del estudio, es decir, el 31 de Mayo de 2002. Dentro de este grupo, hemos diferenciado los que llamamos *MEINA vigentes integrados*, aquellos que se encontraban en recursos estables de la red de protección de menores y los *MEINA vigentes no integrados*, aquellos que utilizaban únicamente recursos de urgencias, sin tener ningún recurso permanente.

**MEINA infractores.** Constituyen este grupo aquellos *MEINA* que han cometido, presuntamente o de forma probada, algún tipo de hecho delictivo. Los hemos diferenciado en dos subgrupos: *MEINA JJ*, que son los que tenían abierto expediente en la DGJJ, y *MEINA autoinformados*, que son aquellos de los que no se tiene constancia que tengan abierto expediente en la DGJJ pero que se sabe por otras fuentes que han cometido algún tipo de hecho delictivo.

Las principales **conclusiones** que encontrará el lector recogidas en este *Justidata* son:

- En los cuatro años y medio que comprende el estudio, se han registrado 1.659 *MEINA* diferentes en la DGAIA. De estos, 262 continuaban *vigentes* a 31 de Mayo de 2002.
- Es un fenómeno fundamentalmente urbano. La DGAIA de Barcelona tiene el 88,7% de los expedientes abiertos en Cataluña.
- El perfil del *MEINA* es el de un varón (97%), que viene de Marruecos (92%), que tiene su familia en el país de origen (99%) y era con la que vivía en el momento de

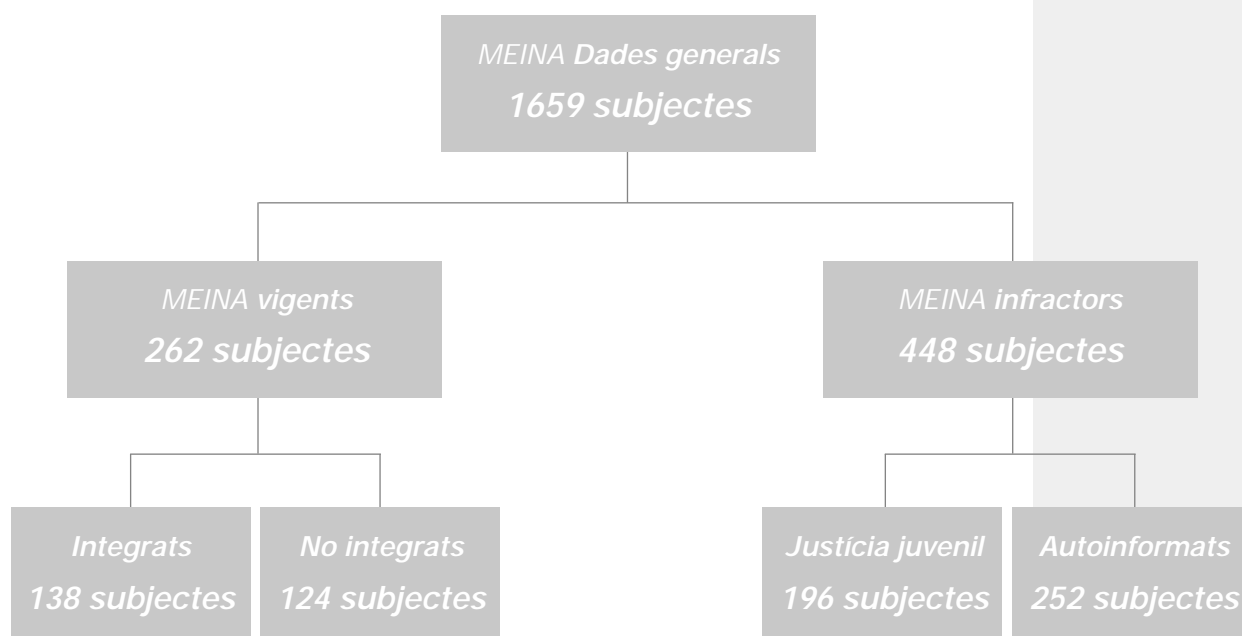
(80,2%). No havia viscut al carrer al seu país (73,3%). En el domicili hi conviuen entre 6 i 10 persones (57%), i el menor ocupa un dels 3 primers llocs en l'ordre de naixement dels germans (62,6%). Ha abandonat els estudis entre els 14 i els 17 anys (53,5%), que és la principal franja d'edat en què han començat a treballar (23,7%) i també en què han marxat del país (90,3%).

- Pel que fa al viatge migratori, els MEINA han marxat sols (72,3%), amb el consentiment de la família (77,2%) i sense tenir cap tipus de parent a Espanya (66,2%). El mitjà de sortida més habitual del país és als baixos d'un camió o d'un autocar (81,1%). No han pagat per fer-ho (92,2%). L'objectiu de l'emigració és treballar (84,5%) i la destinació principal és Barcelona (48,5%). Han passat per diferents ciutats d'Espanya i abans d'arribar a Catalunya ja han estat institucionalitzats en altres centres de protecció (60,2%), dels quals han marxat per diferents motius. Un 78,4% no ha viscut repatriacions.
- Quant a la seva estada a Catalunya, el 47,1% reconeix haver viscut en algun moment al carrer. El 77,7% diu que vol quedar-se a Catalunya, però la realitat és que s'observa una gran mobilitat en aquesta població: els MEINA que fa més temps que viuen a Catalunya van arribar l'any 2000, i el 74,6% no hi ha restat més d'un any, amb coneixement de l'Administració.
- Respecte als MEINA infractors, impliquen el 27% del total i el 39,3% dels MEINA vigents. Majoritàriament, presenten unes característiques sociofamiliars de major risc. I pel que fa als que tenen expedient obert a la DGJJ (en total 196 menors), es pot destacar que el tipus de delictes dels quals han estat acusats són majoritàriament contra la propietat (72,5% del total de delictes); que proporcionalment se'ls imposen mesures que impliquen més control que les que s'imposen a la població general de la DGJJ, i que, majoritàriament, compleixen els programes o mesures que se'ls imposen (un 76% en compleix com a mínim un, i només un 19% els incompleix tots).

marcharse (80,2%). No habían vivido en la calle en su país (73,3%). En el domicilio convivían entre 6 y 10 personas (57%) y el menor ocupa uno de los tres primeros lugares en el orden de nacimiento de los hermanos (62,6%). Ha abandonado los estudios entre los 14 y los 17 años (53,3%), que corresponde también a la franja en la que han comenzado a trabajar (23,7%) y también en la que se han marchado del país (90,3%).

- Respecto al viaje, los MEINA se han ido solos (72,3%), con el consentimiento de la familia (77,2%) y sin tener ningún pariente en España (66,2%). El medio de salida más habitual del país han sido los bajos de un camión o un autocar (81,1%). No han pagado para salir del país (92,2%). El objetivo de la emigración es trabajar (84,5%) y el principal destino es Barcelona (48,5%). Han pasado por diferentes ciudades de España y antes de llegar a Cataluña ya han estado institucionalizados en otros centros de protección (60,2%) de los que se han marchado por diferentes motivos. Un 78,4% no ha vivido repatriaciones.
- Respecto a su paso por Cataluña, el 47,1% reconoce haber vivido en algún momento en la calle. El 77,7% dice querer quedarse en Cataluña, pero la realidad que hemos observado es que hay una gran movilidad en la población de MEINA: los que llevan más tiempo en Cataluña llegaron en el año 2000 y el 74,6% no ha pasado más de un año en Cataluña, al menos con el conocimiento de la Administración.
- Respecto a los MEINA infractores, suponen el 27% del total de la población y el 39,3% de los MEINA vigentes. En general presentan una características sociofamiliares de mayor riesgo. De su expediente en DGJJ (en total 196 menores) se puede destacar que mayoritariamente han estado acusados de delitos contra la propiedad (72,5% del total) y también se les aplican medidas de mayor control que al resto de la población general de DGJJ. Se observa que cumplen más los programas o medidas que se les imponen (76% cumple como mínimo alguno y solo un 19% los incumple todos).

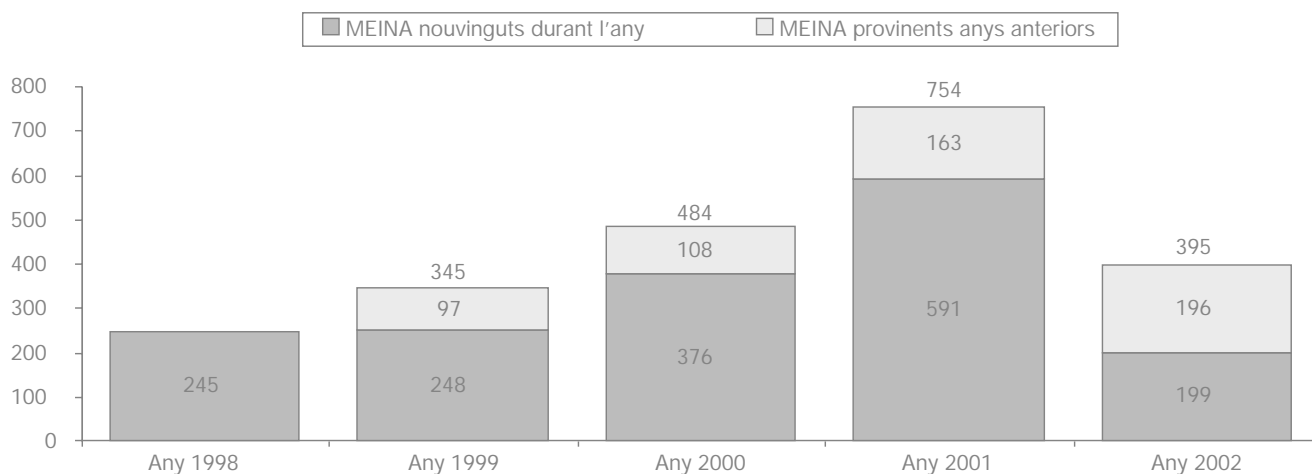
<b>MEINA</b>	<b>Nombre de MEINA a Catalunya (1.1.1998 - 31.5.2002)</b>
<b>Dades Generals</b>	<b>Distribució per subgrups d'estudi</b>



<b>MEINA</b>		<b>Nombre MEINA nousinguts per anys</b>						
<b>Dades Generals</b>								

<b>NOMBRE DE MEINA NOUINGUTS</b>	<b>1998</b>	<b>1999</b>	<b>2000</b>	<b>2001</b>	<b>maig 2002</b>	<b>TOTAL</b>	<b>Tot 2002</b>
Nombre de nousinguts	245	248	376	591	199	1.659	456
Percentatge respecte total MEINA	14,8	14,9	22,7	35,6	-	100	-
Percentatge respecte 1r any	100	101,2	153,5	241,2	-	-	186,1

<b>MEINA</b>		<b>Nombre MEINA diferents per anys</b>						
<b>Dades Generals</b>								



<b>MEINA</b>		<b>Gènere</b>	
<b>Perfil personal-dades generals</b>			

<b>SEXE</b>	<b>N</b>	<b>%</b>
Home	1.609	97,0
Dona	50	3,0
<b>Total</b>	<b>1.659</b>	<b>100,0</b>

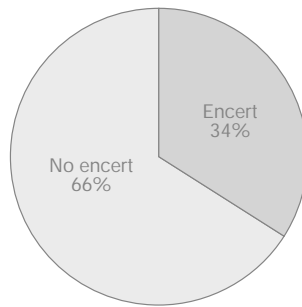
<b>MEINA</b>		<b>Nacionalitat</b>				
<b>Perfil personal-dades generals</b>						

<b>NACIONALITAT</b>	<b>Meina dades generals</b>			<b>Meina vigents</b>		
	<b>N</b>	<b>%</b>	<b>% vàlid</b>	<b>N</b>	<b>%</b>	<b>% vàlid</b>
Marroc	1.018	61,4	74,5	241	92,0	93,4
Algèria	181	10,9	13,2	12	4,6	4,7
Europa occidental	46	2,8	3,4	1	0,4	0,4
Europa de l'Est	55	3,3	4,0	3	1,1	1,2
Amèrica Central i del Sud	11	0,7	0,8	-	-	-
Àsia	23	1,4	1,7	-	-	-
Subsàhara	13	0,8	1,0	-	-	-
Altres	20	1,2	1,5	1	0,4	0,4
<b>Total</b>	<b>1.367</b>	<b>82,4</b>	<b>100,0</b>	<b>258</b>	<b>98,5</b>	<b>100,0</b>
Ns/Nc	292	17,6		4	1,5	
<b>Total</b>	<b>1.659</b>	<b>100,0</b>		<b>262</b>	<b>100,0</b>	

<b>MEINA</b>		<b>Edat (en el moment de la primera presentació a la DGAIA)</b>	
<b>Perfil personal-dades generals</b>			

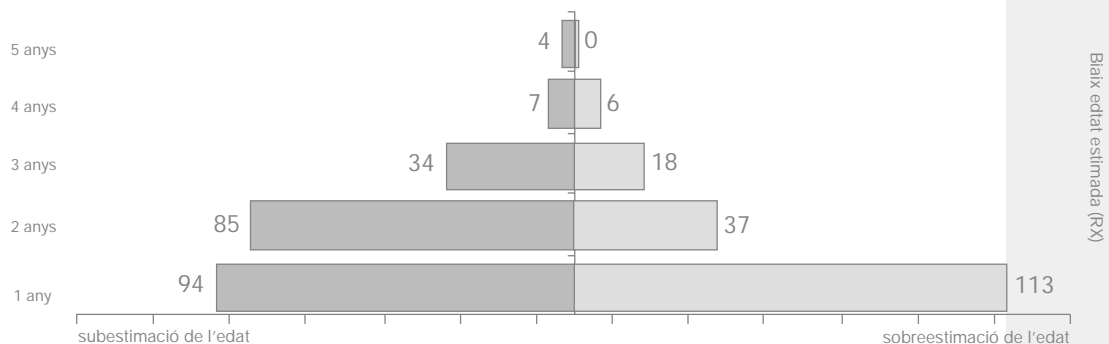
EDAT	N	%	% vàlid
10 anys o menys	4	0,2	0,3
11 anys	12	0,7	0,9
12 anys	31	1,9	2,2
13 anys	74	4,5	5,3
14 anys	146	8,8	10,5
15 anys	285	17,2	20,4
16 anys	374	22,5	26,8
17 anys	384	23,1	27,5
18 anys o més	87	5,2	6,2
<b>Total</b>	<b>1.397</b>	<b>84,2</b>	<b>100,0</b>
Ns/Nc	262	15,8	
<b>Total</b>	<b>1.659</b>	<b>100,0</b>	

<b>MEINA</b>		<b>Percentatge d'encert del diagnòstic d'edat a partir de la radiografia de canell contrastada amb l'edat real dels MEINA acreditada documentalment</b>	
<b>Dades generals</b>			



<b>MEINA</b>		<b>Diferències en anys entre l'edat acreditada dels MEINA i l'edat diagnosticada mitjançant radiografia de canell</b>	
<b>Dades generals</b>			

DIFERÈNCIA	N	%	% vàlid
- 5 anys	4	0,2	0,7
- 4 anys	7	0,4	1,2
- 3 anys	34	2,0	5,6
- 2 anys	85	5,1	14,0
- 1 any	94	5,7	15,5
Encert	207	12,5	34,2
1 any	113	6,8	18,7
2 anys	37	2,2	6,1
3 anys	18	1,1	3,0
4 anys	6	0,4	1,0
<b>Total</b>	<b>605</b>	<b>36,5</b>	<b>100,0</b>
Ns/Nc	1.054	63,5	
<b>Total</b>	<b>1.659</b>	<b>100,0</b>	



## Mitjana d'edat dels nous nadius de cada any a la DGAIA

## Perfil personal-dades generals

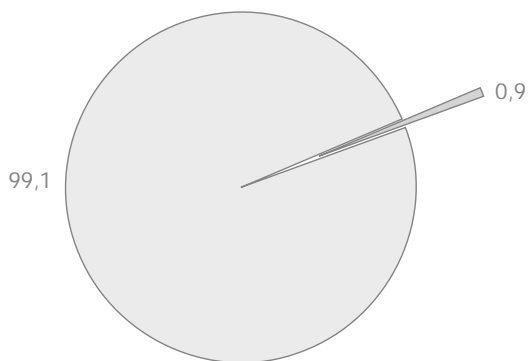
ANY	N	Mitjana d'edat	Desviació Típica
1998 o anterior	202	15,73	1,76
1999	200	15,77	1,54
2000	331	15,73	1,47
2001	487	15,69	1,55
Fins maig 2002	177	15,59	1,51
<b>Total</b>	<b>1.397</b>	<b>15,71</b>	<b>1,56</b>

## Lloc de residència en el país d'origen

## Perfil personal-dades generals

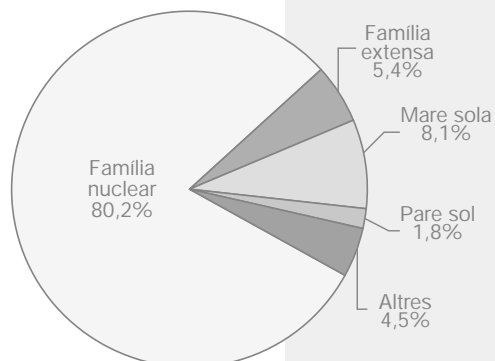
CIUTAT D'ORIGEN	N	%	% vàlid	CIUTAT D'ORIGEN	N	%	% vàlid
<b>MARROC</b>				<b>ALTRES PAÏSOS</b>			
Tànger	455	27,4	49,1	Altres Algèria	68	4,1	7,3
Casablanca	59	3,6	6,4	Altres resta món	130	7,8	14,0
Tetuan	32	1,9	3,5	<b>Total</b>	<b>926</b>	<b>55,8</b>	<b>100,0</b>
Fez	20	1,2	2,2	Ns/Nc	733	44,2	
Rabat	18	1,1	1,9	<b>Total</b>	<b>1.659</b>	<b>100,0</b>	
Beni-Mellal	17	1,0	1,8				
Larache	16	1,0	1,7				
Nador	15	0,9	1,6				
Ar-Rachidia	14	0,8	1,5				
El-Ksar-el-Kbir	12	0,7	1,3				
El Kelaa-des-Skanhna	10	0,6	1,1				
Al Hoceima	9	0,5	1,0				
Alnif	7	0,4	0,8				
Mequinez	6	0,4	0,8				
Taroudannt	6	0,4	0,6				
El Aaiun	5	0,3	0,5				
Kenitra	5	0,3	0,5				
Marràqueix	4	0,2	0,4				
Ouezzane	3	0,2	0,3				
Safi	3	0,2	0,3				
Castillejos	2	0,1	0,2				
Fkih-Ben-Salah	2	0,1	0,2				
Souk-el-Arba-du-Rharb	2	0,1	0,2				
Taza	2	0,1	0,2				
Zagora	2	0,1	0,2				
Khenifra	1	0,1	0,1				

LA FAMÍLIA ES TROBA AL PAÍS D'ORIGEN



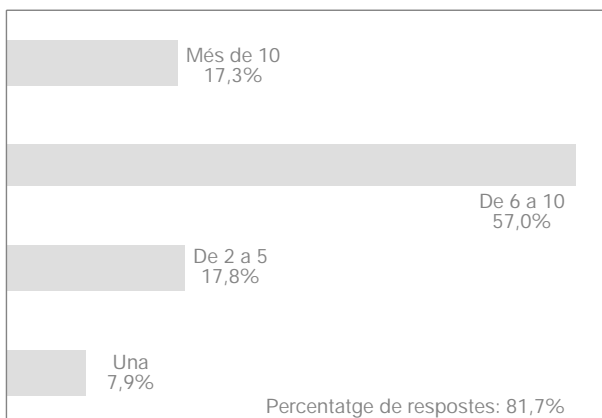
Percentatge de respostes: 84,7%

FAMILIARS AMB QUI VIVEN



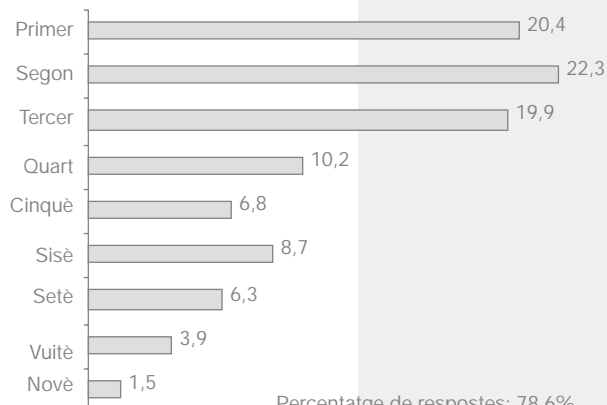
Percentatge de respostes: 84,7%

NOMBRE DE PERSONES AMB LES QUALS VIVEN HABITUALMENT



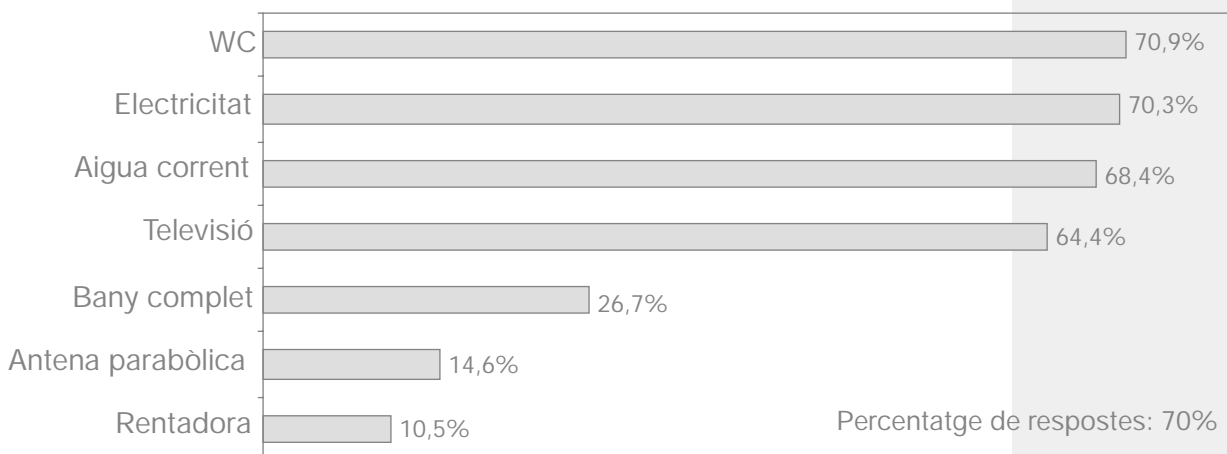
Percentatge de respostes: 81,7%

SITUACIÓ DELS MEINA ENTRE ELS GERMANS



Percentatge de respostes: 78,6%

L'HABITATGE FAMILIAR DISPOSA DE:



Percentatge de respostes: 70%

<b>MEINA</b>	<b>Ocupació laboral dels progenitors</b>
Perfil sociofamiliar - MEINA VIGENTS	

OCUPACIÓ LABORAL	Pare			Mare		
	N	%	% vàlid	N	%	% vàlid
Operari no qualificat	17	6,5	11,4	1	0,4	0,7
Operari qualificat	34	13,0	22,8	2	0,8	1,3
Construcció	27	10,3	18,1	-	-	-
Comerciant/venedor	31	11,8	20,8	3	1,1	2,0
Pagès/pastor	18	6,9	12,1	1	0,4	0,7
Pescador	5	1,9	3,4	-	-	-
Polícia/militar	6	2,3	4,0	-	-	-
Administratiu	2	,8	1,3	-	-	-
Tècnic mig/superior	3	1,1	2,0	-	-	-
Mestressa de casa	-	-	-	142	54,2	95,3
Altres	6	2,3	4,0	-	-	-
<b>Total</b>	<b>149</b>	<b>56,9</b>	<b>100,0</b>	<b>149</b>	<b>56,9</b>	<b>100,0</b>
Ns/Nc	113	43,1		113	43,1	
<b>Total</b>	<b>262</b>	<b>100,0</b>		<b>262</b>	<b>100,0</b>	

<b>MEINA</b>	<b>Condicions laborals dels progenitors</b>
Perfil sociofamiliar - MEINA VIGENTS	

FEINA	Pare			Mare		
	N	%	% vàlid	N	%	% vàlid
Feina estable	44	16,8	23,3	4	1,5	2,4
Feina precària	57	21,8	30,2	4	1,5	2,4
Feina esporàdica	49	18,7	25,9	2	,8	1,2
Atur	25	9,5	13,2	148	56,5	87,6
Feines domèstiques	-	-	-	9	3,4	5,3
Altres	14	5,3	7,4	2	,8	1,2
<b>Total</b>	<b>189</b>	<b>72,1</b>	<b>100,0</b>	<b>169</b>	<b>64,5</b>	<b>100,0</b>
Ns/Nc	73	27,9		93	35,5	
<b>Total</b>	<b>262</b>	<b>100,0</b>		<b>262</b>	<b>100,0</b>	

<b>MEINA</b>	<b>Antecedents migratoris en l'entorn familiar</b>
Perfil sociofamiliar - MEINA VIGENTS	

HI HA ANTECEDENTS?	N	%	% vàlid	PARENTIU (*)	N	RESPOSTES
Sí	103	39,3	49,3	Germans	42	41,2%
				Oncle/s	32	31,4%
				Altres	21	20,6%
				Pare	5	4,9%
				Mare	1	2,0%
No	106	40,5	50,7			
<b>Total</b>	<b>209</b>	<b>79,8</b>	<b>100,0</b>			
Ns/Nc	53	20,2				
<b>Total</b>	<b>262</b>	<b>100,0</b>				

(\*) Pot haver-hi més d'un familiar emigrant.

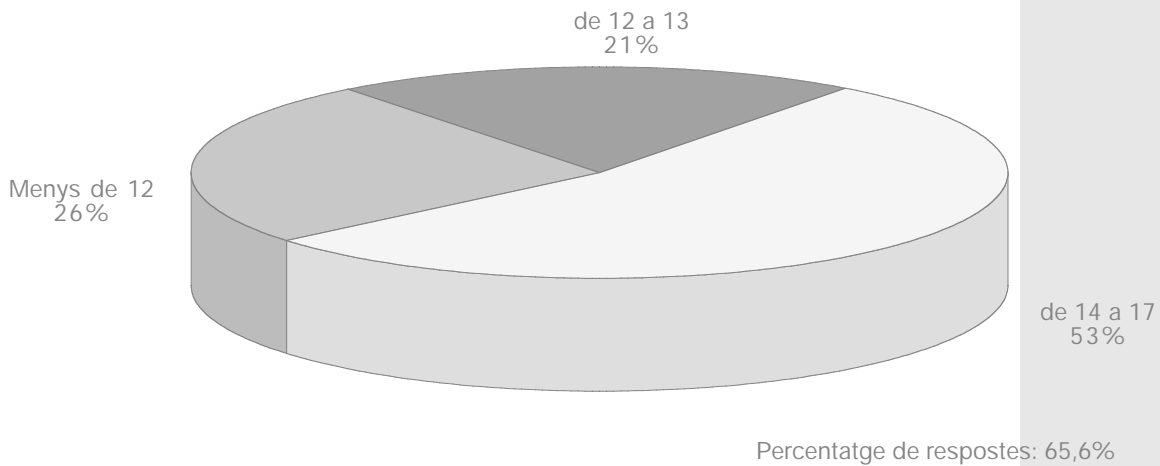


<b>MEINA</b>	<b>Nivell d'estudis assolit pels MEINA al país d'origen</b>		
Perfil sociofamiliar - MEINA VIGENTS			

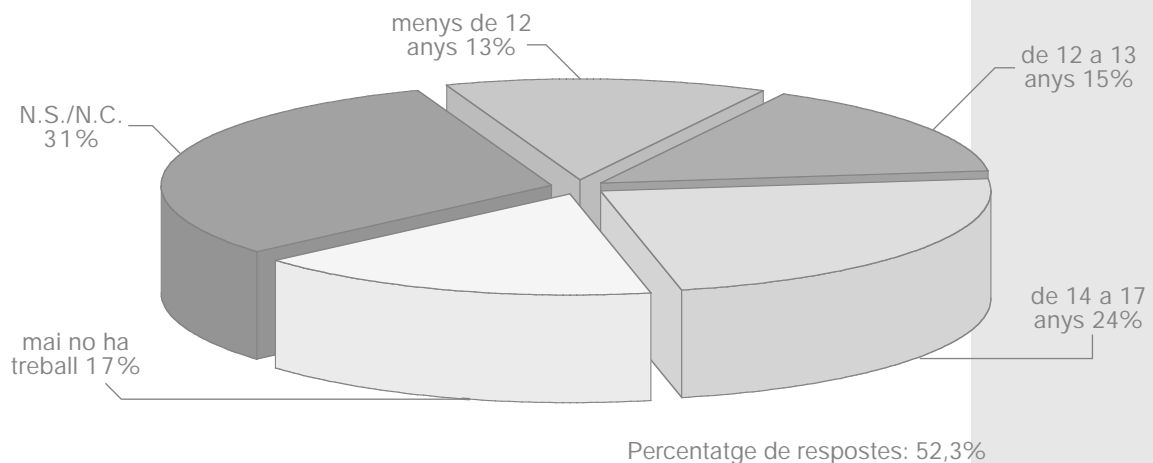
NIVELL D'ESTUDIS ASSOLIT	N	%	% vàlid
No sap llegir/escriure la seva llengua	22	8,4	10,6
Neoelector	19	7,3	9,1
Ensenyament primari incomplet	70	26,7	33,7
Ensenyament primari complet	47	17,9	22,6
Ensenyament secundari incomplet	31	11,8	14,9
Ensenyament secundari complet	19	7,3	9,1
Total	208	79,4	100,0
Ns/Nc	54	20,6	
Total	262	100,0	

<b>MEINA</b>	<b>Edat d'abandonament dels estudis. Edat en què van començar a treballar</b>	
Formació - MEINA VIGENTS		

### EDAT ABANDONAMENT DELS ESTUDIS



### EDAT EN QUÈ VA COMENÇAR A TREBALLAR



<b>MEINA</b>	<b>Feina al país d'origen</b>
<b>Feina - MEINA VIGENTS</b>	

FEINA	N	%	% vàlid
No, mai	44	16,8	21,9
Sí, esporàdicament	104	39,7	51,7
Sí, sovint	34	13,0	16,9
Sí, sempre	19	7,3	9,5
<b>Total</b>	<b>201</b>	<b>76,7</b>	<b>100,0</b>
Ns/Nc	61	23,3	
<b>Total</b>	<b>262</b>	<b>100,0</b>	

<b>MEINA</b>	<b>Viure al carrer al país d'origen. Motius</b>
<b>Carrer - MEINA VIGENTS</b>	

VIURE AL CARRER	N	%	% vàlid	MOTIUS(*)	N	RESPOSTES
Sí	51	19,5	26,7	Maltractament familiar	14	25,9 %
				Abandonament	11	20,4%
				Problemes econòmics	20	37,0%
				Procés migratori	6	11,1%
				Guerra/terrorisme	1	1,9%
				Cap motiu	2	3,7%
No	140	53,4	73,3			
<b>Total</b>	<b>191</b>	<b>72,9</b>	<b>100,0</b>			
Ns/Nc	71	27,1				
<b>Total</b>	<b>262</b>	<b>100,0</b>				

(\*) Pot haver-hi més d'un motiu

<b>MEINA</b>	<b>Els familiars estan d'acord amb que marxin? Amb qui han marxat?</b>
<b>El procés migratori MEINA VIGENTS</b>	

FAMILIARS D'ACORD VIATGE?	N	%	%vàlid	AMB QUI HAN MARXAT?	N	%	% vàlid
Marxa sense informar	31	11,8	16,1	Amb amics	40	15,3	19,8
				Amb familiars	7	2,7	3,5
				Amb desconeguts	9	3,4	4,5
No	13	5,0	6,7	Sol	146	55,7	72,3
Sí	149	56,9	77,2	<b>Total</b>	<b>202</b>	<b>77,1</b>	<b>100,0</b>
<b>Total</b>	<b>193</b>	<b>73,7</b>	<b>100,0</b>	<b>Total</b>	<b>262</b>	<b>100,0</b>	
Ns/Nc	69	26,3		Ns/Nc	60	22,9	
<b>Total</b>	<b>262</b>	<b>100,0</b>		<b>Total</b>	<b>262</b>	<b>100,0</b>	

<b>MEINA</b>	<b>Any de la primera sortida del país d'origen</b>
<b>El procés migratori MEINA VIGENTS</b>	

ANY SORTIDA	N	%	% vàlid
1997	1	0,4	0,5
1998	4	1,5	1,8
1999	12	4,6	5,5
2000	45	17,2	20,7
2001	113	43,1	52,1
2002	42	16,0	19,4
<b>Total</b>	<b>217</b>	<b>82,8</b>	<b>100,0</b>
Ns/Nc	45	17,2	
<b>Total</b>	<b>262</b>	<b>100,0</b>	

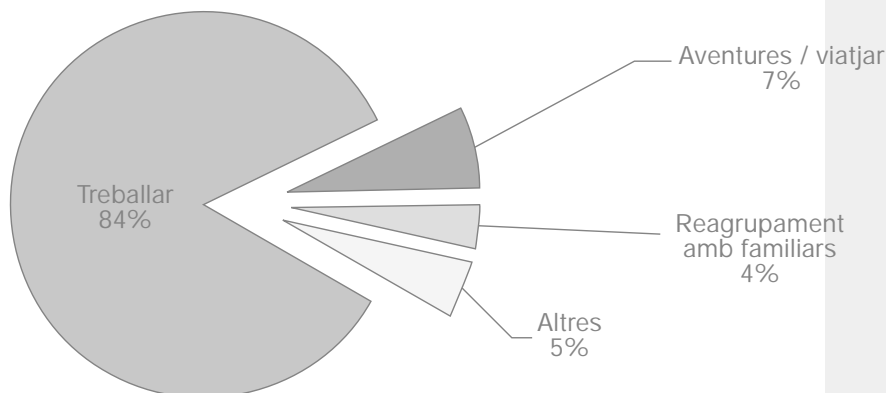
<b>MEINA</b>	<b>Mitjà de transport utilitzat per sortir del país. Han pagat diners per sortir?</b>						
<b>El procés migratori MEINA VIGENTS</b>							

MITJÀ DE SORTIDA	N	%	% vàlid	HAN PAGAT?	N	%	% vàlid
Baixos d'un camió/autocar	159	60,7	81,1	SÍ	16	6,1	7,8
Interior d'un camió/autocar/ cotxe	6	2,3	3,1	NO	190	72,5	92,2
Polissó vaixell	20	7,6	10,2	Total	206	78,6	
Pastera	8	3,1	4,1	Ns/Nc	56	21,4	
Autocar (com a passatger)	1	0,4	0,5	Total	262	100,0	
Avió (com a passatger)	2	0,8	1,0				
Total	196	74,8	100,0				
Ns/Nc	66	25,2					
Total	262	100,0					

<b>MEINA</b>	<b>Objectiu de l'emigració Destí predeterminat</b>		
<b>El procés migratori MEINA VIGENTS</b>			

DESTÍ PREDETERMINAT	N	%	% vàlid
Sí, Barcelona	98	37,4	48,5
Sí, resta Catalunya	6	2,3	3,0
Sí, resta d'Espanya	16	6,1	7,9
Sí, resta d'Europa	12	4,6	5,9
No predeterminat	70	26,7	34,7
Total	202	77,1	100,0
Ns/Nc	60	22,9	
Total	262	100,0	

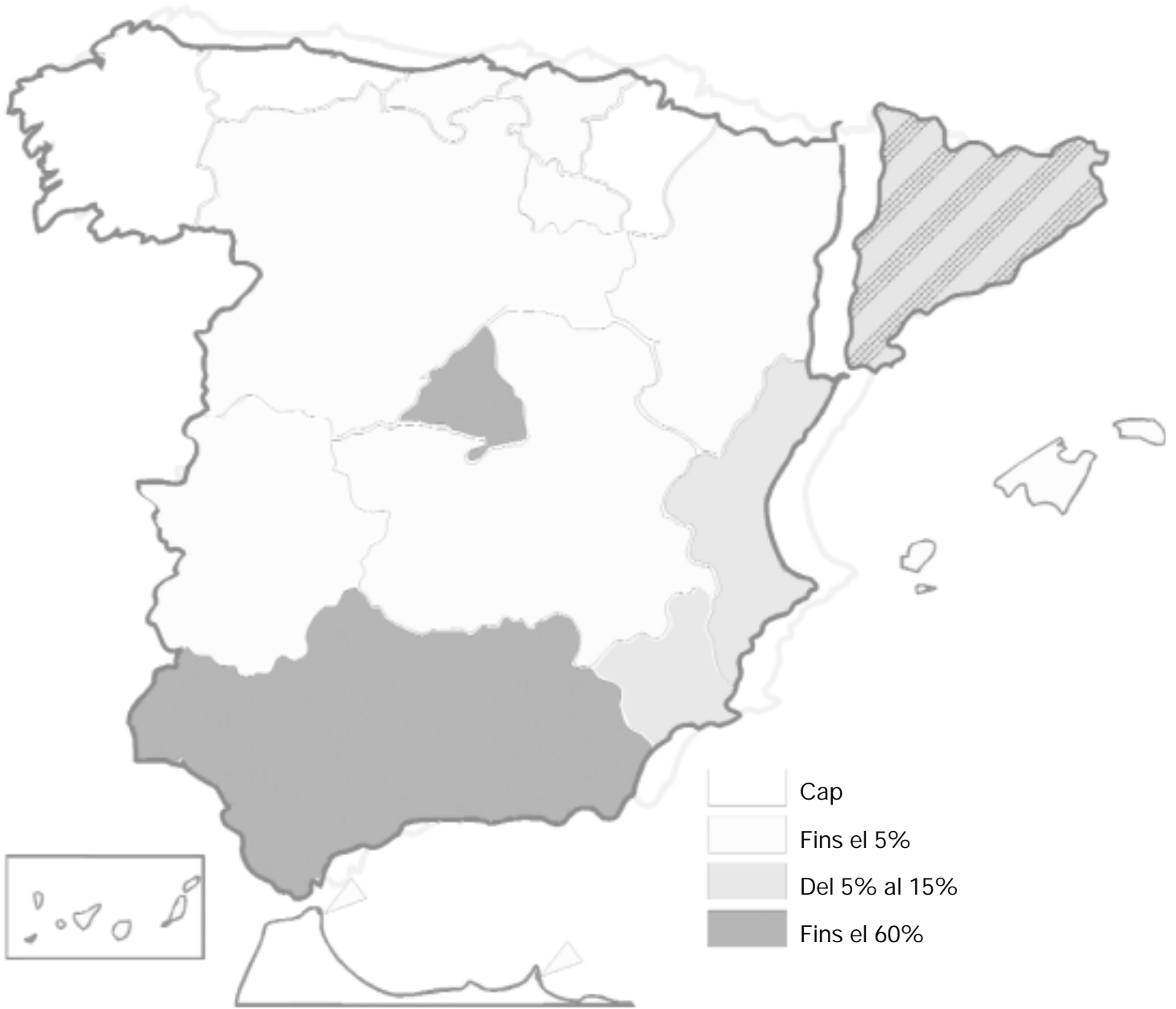
### OBJECTIU DE L'EMIGRACIÓ



<b>MEINA</b>	<b>A qui recorren quan arriben a un lloc? Motius pels quals marxen d'un lloc</b>			
<b>El procés migratori MEINA VIGENTS</b>				

A QUI RECORREN? (*)	N	%	MOTIUS PELS QUALS MARXEN (*)	N	%
Compatriotes	87	36,9	No era el seu destí	46	42,6
Institucions	73	30,9	No li agradava el que li oferien	46	42,6
Familiars	31	13,1	Por a la repatriació	10	9,3
Màfies	1	0,4	Problemes amb la justícia	6	5,6
No recorre a ningú	44	18,6			

(\*) Poden donar més d'una resposta, segons els llocs on hagin estat i els motius pels quals n'hagin marxat.



**MEINA****Província on es van obrir els expedients dels MEINA**

Estada a Catalunya

PROVÍNCIA	MEINA dades generals		MEINA vigents	
	N	%	N	%
Barcelona	1.472	88,7	239	91,2
Girona	57	3,4	14	5,3
Lleida	36	2,2	5	1,9
Tarragona	94	5,7	4	1,5
<b>Total</b>	<b>1.659</b>	<b>100,0</b>	<b>262</b>	<b>100,0</b>

**MEINA****Ciutats de Catalunya on han viscut (\*)**

Estada a Catalunya. Dades generals

POBLACIÓ	N	%	POBLACIÓ	N	%
Barcelona	571	54,7	Roses	2	0,2
Santa Coloma de Gramenet	137	13,1	Sant Pere de Ribes	2	0,2
Girona	77	7,4	Sant Quirze del Vallès	2	0,2
Lleida	37	3,5	Segur de Calafell	2	0,2
Tarragona	29	2,8	Vic	2	0,2
Manresa	23	2,2	Vilanova	2	0,2
Sant Salvador de Guardiola	21	2,0	Alella	1	0,1
Figueres	19	1,8	Anglès	1	0,1
Badalona	14	1,3	Blanes	1	0,1
Mataró	10	1,0	Borredà	1	0,1
Palau de Plegamans	7	0,7	Calaf	1	0,1
Rubí	7	0,7	Caldes de Malavella	1	0,1
Terrassa	5	0,5	Cardedeu	1	0,1
Lliçà de Vall	4	0,4	Cassà de la Selva	1	0,1
Martorell	4	0,4	Costa Brava	1	0,1
Santa Coloma de Farners	4	0,4	Garraf	1	0,1
Calella	3	0,3	Hostalet de Pierola	1	0,1
Cornellà	3	0,3	La Garriga	1	0,1
El Vendrell	3	0,3	Montcada i Reixac	1	0,1
Granollers	3	0,3	Montmeló	1	0,1
L'Hospitalet	3	0,3	Olot	1	0,1
Manlleu	3	0,3	Pierola	1	0,1
Sabadell	3	0,3	Pineda de Mar	1	0,1
Sant Cugat del Vallès	3	0,3	Roda de Barà	1	0,1
El Masnou	2	0,2	Salou	1	0,1
El Prat de Llobregat	2	0,2	Sobremunt	1	0,1
Igualada	2	0,2	Sant Boi de Llobregat	1	0,1
Lloret de Mar	2	0,2	Sta. Margarida i els Monjos	1	0,1
Mollet del Vallès	2	0,2	Torroella de Montgrí	1	0,1
Premià de Mar	2	0,2	Viladecans	1	0,1
Reus	2	0,2	Vilanova i la Geltrú	1	0,1

(\*) Poden haver viscut a més d'una ciutat.

Distribució per les comarques catalanes



<b>MEINA</b>	<b>Nombre d'anys que resten a Catalunya sota control de l'Administració</b>
Estada a Catalunya	

NOMBRE D'ANYS	MEINA dades generals		MEINA vigents	
	N	%	N	%
1 any	1.237	74,6	182	69,5
2 anys	298	18,0	60	22,9
3 anys	107	6,4	20	7,6
4 anys	14	0,8	-	-
5 anys	3	0,2	-	-
<b>Total</b>	<b>1.659</b>	<b>100,0</b>	<b>262</b>	<b>100,0</b>

<b>MEINA</b>	<b>Nombre de presentacions al Servei d'Urgències de la DGAIA</b>
Estada a Catalunya	

PRESENTACIÓ	MEINA dades generals		MEINA vigents	
	N	%	N	%
Una	986	59,4	175	66,8
De 2 a 5	423	25,5	66	25,2
De 6 a 10	130	7,8	15	5,7
Més de 10	120	7,2	6	2,3
<b>Total</b>	<b>1.659</b>	<b>100,0</b>	<b>262</b>	<b>100,0</b>

<b>MEINA</b>	<b>Nombre de noms falsos utilitzats pels MEINA</b>
Estada a Catalunya	

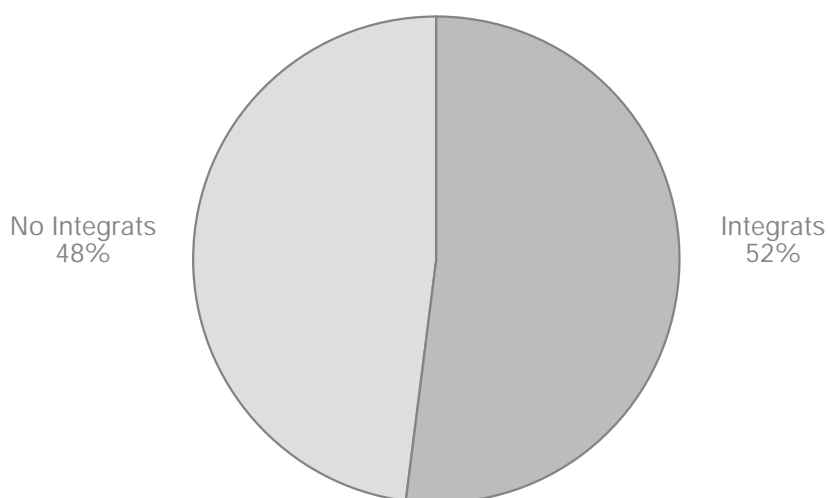
NOMS FALSOS	MEINA dades generals		MEINA vigents	
	N	%	N	%
Cap	1.157	69,7	198	75,6
D' 1 a 3	371	22,4	55	21,0
Més de 3	131	7,9	9	3,4
<b>Total</b>	<b>1.659</b>	<b>100,0</b>	<b>262</b>	<b>100,0</b>

<b>MEINA</b>	<b>Nombre de MEINA atesos als diferents recursos. Distribució dels MEINA entre recursos estables o no</b>
Estada a Catalunya MEINA VIGENTS	

	N	% (*)
Alberg	80	30,5
Centres oberts de dia / nit	43	16,4
Centres d'emergències	63	24,0
Centres d'acolliment	66	25,2
CRAE (**)	37	14,1
SAAEMI (**)	40	15,3
Pla Interdepartamental	9	3,4
Altres	7	2,7

(\*) Respecte al total dels MEINA vigents. (\*\*) CRAE (Centre Residencial d'Acció Educativa); SAAEMI (Servei d'Atenció i d'Acollida Especialitzada a Menors Immigrants).

## DISTRIBUCIÓ SEGONS ELS RECURSOS



MEINA	Formació rebuda	
Estada a Catalunya MEINA VIGENTS		

	N	% (*)
Formació ocupacional	115	67,3
Cursos llengua espanyola	145	84,8
Cursos llengua catalana	6	3,5
Altres idiomes	1	0,6
Formació d'adults	3	1,8
Prelaborals	7	4,1

(\*) Percentatge respecte al total de MEINA vigents que contesten.

MEINA	Coneixement de les llengües oficials de Catalunya					
Estada a Catalunya MEINA VIGENTS						

CONEIXEMENT	Llengua espanyola			Llengua catalana		
	N	%	% vàlid	N	%	% vàlid
No	2	0,8	1,0	98	37,4	64,9
L'entenen	33	12,6	16,3	39	14,9	25,8
La parlen	91	34,7	45,0	4	1,5	2,6
La llegeixen	14	5,3	6,9	3	1,1	2,0
L'escriuen	62	23,7	30,7	7	2,7	4,6
Total	202	77,1	100,0	151	57,6	100,0
Ns/Nc	60	22,9		111	42,4	
Total	262	100,0		262	100,0	

MEINA	Documentació obtinguda						
Estada a Catalunya MEINA VIGENTS							

DOCUMENTACIÓ	SÍ		NO		TOTAL		Ns/Nc
	%	% vàlid	%	% vàlid	%	% vàlid	
País d'origen	64,9	80,6	15,6	19,4	80,5	100,0	19,5
Permís de residència	40,8	50,7	39,7	49,3	80,5	100,0	19,5
Permís de treball	8,4	10,1	74,8	89,9	83,2	100,0	16,8



<i>MEINA</i>		<b>Tipus de contacte amb la família, i freqüència</b>			
Estada a Catalunya <i>MEINA VIGENTS</i>					

TIPUS CONTACTE (*)	N	%	PERIODICITAT TRUCADA	N	%
Telefònica	205	78,2	Setmanal	56	27,3
			Quinzenal	112	54,6
			Mensual	15	7,3
			Esporàdica	12	5,9
			Ns/Nc	10	4,9
Escrita	10	3,8			
Visites	12	4,6			
Ns/Nc	55	21,0			
<b>Total</b>	<b>262</b>	<b>100,0</b>			

(\*) Poden donar més d'una resposta.

<i>MEINA</i>		<b>Opinió sobre el reagrupament familiar al país d'origen</b>					
Estada a Catalunya <i>MEINA VIGENTS</i>							

OPINIÓ DE LA FAMÍLIA	N	%	% vàlid	OPINIÓ DELS <i>MEINA</i>	N	%	%
Està d'acord	13	5,0	8,0	Ho acceptarien amb condicions	2	0,8	1,3
No està d'acord	141	53,8	86,5	Estan d'acord	8	3,1	5,0
No s'ha pogut connectar	9	3,4	5,5	Estan en desacord	150	57,3	93,8
<b>Total</b>	<b>163</b>	<b>62,2</b>	<b>100,0</b>	<b>Total</b>	<b>160</b>	<b>61,1</b>	<b>100,0</b>
Ns/Nc	99	37,8		Ns/Nc	102	38,9	
<b>Total</b>	<b>262</b>	<b>100,0</b>		<b>Total</b>	<b>262</b>	<b>100,0</b>	

<i>MEINA</i>		<b>Relacions socials i lleure</b>						
Estada a Catalunya <i>MEINA VIGENTS</i>								

TENEN RELACIÓ AMB...	SI		NO		TOTAL		Ns/nc
	%	% vàlid	%	% vàlid	%	% vàlid	%
persones del seu país ja instal·lades aquí	51,1	74,9	17,2	25,1	<b>68,3</b>	100,0	31,7
associacions que agrupen persones del seu país	3,8	5,8	61,8	94,2	<b>65,6</b>	100,0	34,4
amics o companys del seu país	75,2	89,8	7,6	10,2	<b>74,8</b>	100,0	25,2
amics o companys autòctons	25,2	37,3	41,6	62,3	<b>66,8</b>	100,0	33,2
associacions de lleure d'autòctons	14,1	23,0	47,3	77,0	<b>61,5</b>	100,0	38,5

<i>MEINA</i>		<b>La vida al carrer</b>			
Estada a Catalunya <i>MEINA VIGENTS</i>					

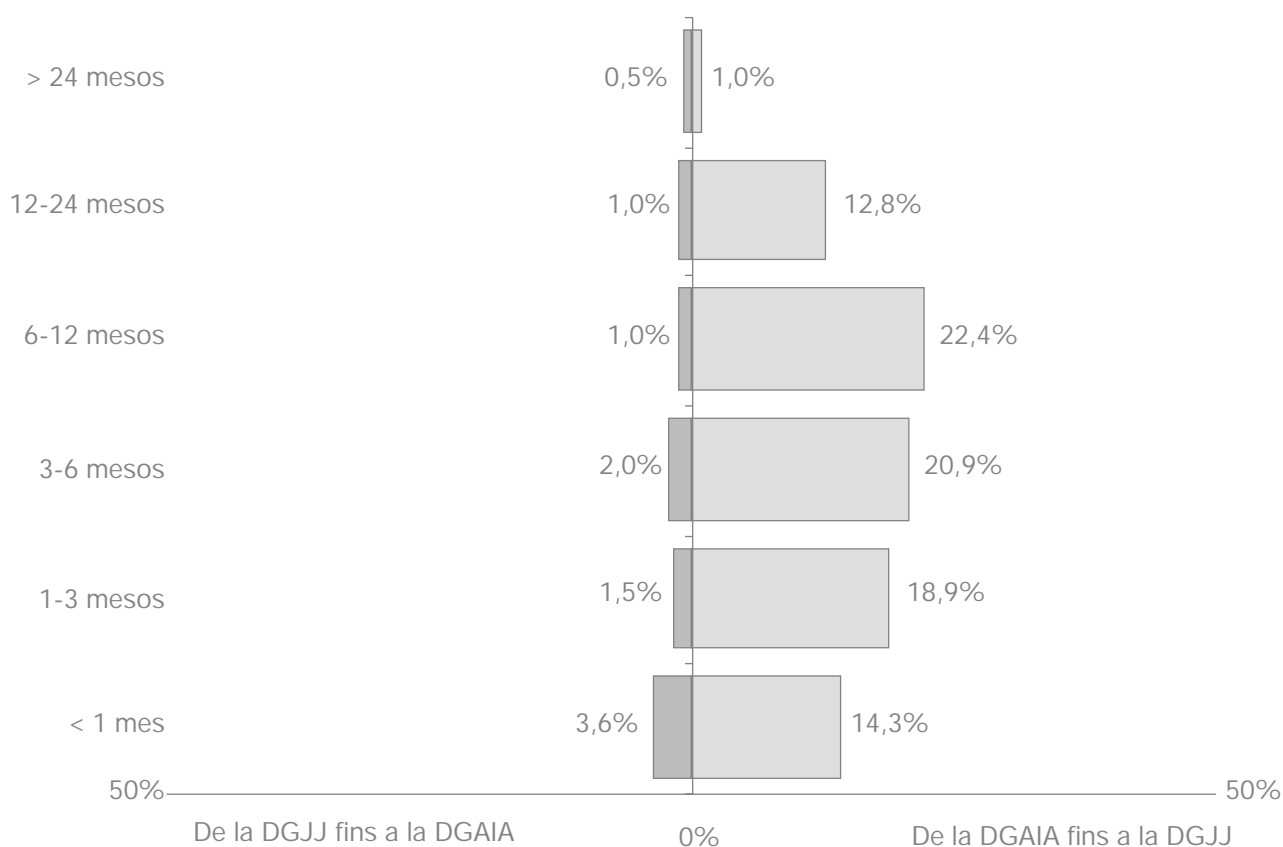
ON HAN DORMIT? (*)	N	% vàlid (**)	ON HAN FET LA RESTA D'ACTIVITATS BÀSIQUES QUOTIDIANES?	(*)	N
Al carrer	59	60,2	Al carrer	31	31,6
A cases desocupades	29	29,6	A cases desocupades	2	2,0
A cases de coneguts	40	40,8	A cases de coneguts	13	13,3
En pensions o habitacions	4	4,0	En pensions o habitacions	1	1,0
			En centres d'emergències	9	9,2

(\*) Poden donar més d'una resposta. (\*\*) Sobre 98 *MEINA vigents* que afirmen haver viscut en algun moment al carrer.

<b>MEINA</b>	<b>Llocs per on s'han mogut preferentment, quan han viscut al carrer</b>
Estada a Catalunya <i>MEINA VIGENTS</i>	

LLOCS PER ON S'HAN MOGUT AL CARRER	N	%	% vàlid
BCN global	21	8,0	14,5
BCN Ciutat Vella	59	22,5	40,7
BCN i altres ciutats de Catalunya	8	3,1	5,5
BCN i altres ciutats d'Espanya	7	2,7	4,8
Àrea Metropolitana de BCN	35	13,4	24,1
Santa Coloma de Gramenet	5	1,9	3,4
Altres ciutats de Catalunya	10	3,8	6,9
<b>Total</b>	<b>145</b>	<b>55,3</b>	<b>100,0</b>
Ns/Nc	117	44,7	
<b>Total</b>	<b>262</b>	<b>100,0</b>	

<b>MEINA</b>	<b>Diferència en temps entre el primer contacte amb la DGAIA i el primer contacte amb la DGJJ</b>
<i>MEINA INFRACTORS - MEINA JJ</i>	



<b>MEINA</b>	<b>Edat en el moment de la incoació de l'expedient a la DGJJ.</b>						
<b>MEINA INFRACTORS - MEINA JJ</b>	<b>Mitjana d'edat de cada any</b>						

EDAT	N	%	% vàlid	ANY	N	Mitjana d'edat	Desviació típica
Menys de 14 anys	12	6,1	6,2				
14 - 15 anys	77	39,3	39,5	1998 o anterior	12	15,9	1,4
16 - 17 anys	99	50,5	50,8	1999	26	15,2	1,7
18 anys o més	7	3,6	3,6	2000	41	15,2	1,3
Total	195	99,5	100,0	2001	87	15,6	1,2
Ns/Nc	1	0,5		Fins maig 2002	29	15,7	1,3
Total	196	100,0		Total	195	15,5	1,3

<b>MEINA</b>	<b>Tipus d'infraccions comeses</b>		
<b>MEINA INFRACTORS - MEINA JJ</b>			

DELICTES	N	FALTES	N
Robatori amb violència o intimidació a les persones	248	Lesions	39
Robatori amb força en les coses	104	Furt	36
Altres delictes contra el patrimoni	101	Contra la llibertat	6
Lesions	57	Danys	6
Contra l'ordre públic	53	Contra l'ordre públic	3
Contra la llibertat	24	Defraudacions	1
Contra la salut pública	16	Robatori o furt d'ús de vehicle	1
Contra la llibertat sexual	7	Altres	1
Altres	16		
Total	626	Total	93

<b>MEINA</b>	<b>Comparació de percentatges referits a delictes amb la població general de la DGJJ</b>	
<b>MEINA INFRACTORS - MEINA JJ</b>		

COMPARACIÓ PERCENTATGES DELICTES	% ESTUDI MEINA	% DGJJ - 2002
Robatori amb violència o intimidació a les persones	34,7	14,0
Robatori amb força en les coses	14,3	12,9
Altres delictes contra el patrimoni	19,9	29,2
Lesions	13,1	11,1
Contra l'ordre públic	7,7	5,0
Contra la llibertat (MEINA: bàsicament amenaces)	4,1	4,9
Contra la salut pública	2,2	2,1
Contra la llibertat sexual	1,0	0,8
Altres	3,0	7,0

<b>MEINA</b>	<b>Nombre de fets delictius comesos per cada subjecte</b>		
<b>MEINA INFRACTORS - MEINA JJ</b>			

NOMBRE	N	%	NOMBRE	N	%
1 fet delictiu	65	33,2	9 fets delictius	4	2,0
2 fets delictius	33	16,8	10 fets delictius	1	0,5
3 fets delictius	26	13,3	11 fets delictius	2	1,0
4 fets delictius	15	7,7	12 fets delictius	4	2,0
5 fets delictius	11	5,6	13 fets delictius	3	1,5
6 fets delictius	14	7,1	15 fets delictius	1	0,5
7 fets delictius	12	6,1	16 fets delictius	2	1,0
8 fets delictius	2	1,0	17 fets delictius	1	0,5
Total				196	100,0

MEINA

MEINA INFRANTORS - MEINA JJ

**Comparació de percentatges de demandes de programes MEINA JJ amb les demandes als estrangers i a la població general de la DGJJ l'any 2002**

PROGRAMES <sup>1</sup>	MEINA JJ		DEMANDES DGJJ-2002	DEMANDES DGJJ-2002
			ESTRANGERS	GENERAL
	N	%	%	%
Assessorament	638	59,1	54,6	53,9
Mediació	45	4,2	11,1	16,4
Medi obert	121	11,2	18,1	20,9
Internament cautelar	184	17,0	8,0	3,2
Internament	92	8,5	8,2	5,6
<b>Total</b>	<b>1.080</b>	<b>100,0</b>	<b>100,0</b>	<b>100,0</b>

1 Per a més informació sobre les característiques dels programes que duu a terme la DGJJ es pot consultar la pàgina web de la DGJJ (<http://www.gencat.net/justicia>) i la Llei orgànica 5/2000, de 12 de gener, reguladora de la responsabilitat penal dels menors.

Butlletins *Justidata* publicats

- 1 Evolució de la població penitenciària. Catalunya 1985-1991
- 2 Evolució de la població que arriba a la justícia de menors. Catalunya 1986-1991
- 3 Evolució de l'associacionisme a Catalunya des de l'any 1965 fins a l'any 1992
- 4 La reincidència a Catalunya. Anàlisi d'una mostra d'excarcerats l'any 1987.
- 5 Evolució de la població penitenciària a Catalunya. Novembre 1991-març 1993
- 6 Sentències de l'Audiència Provincial de Barcelona. Estudi d'una mostra dels anys 1988, 1990 i 1992
- 7 Sentències dels jutjats penals de Barcelona. Estudi de la població que va arribar als jutjats penals (Barcelona ciutat 1991)
- 8 La mediació en la justícia juvenil. Catalunya, 1 de maig de 1990-30 d'abril de 1991
- 9 Evolució de la població penitenciària a les diferents comunitats autònomes. 1985-1994
- 10 Evolució de la població penitenciària a Catalunya i al conjunt de l'Estat espanyol. 1985-1994
- 11 Evolució de les fundacions a Catalunya
- 12 Els estrangers a les presons de Catalunya. 1990-1994
- 13 El Servei d'Assistència i Orientació Social. Evolució 1992-1995
- 14 Població que arriba a la justícia de menors. 1 de juny de 1994-31 de maig de 1995
- 15 Evolució de la població penitenciària Abril 1993-October 1997
- 16 Evolució de la població encarcerada per delictes contra el patrimoni i contra l'ordre socioeconòmic. Maig 1996-desembre 1997
- 17 Evolució de la població encarcerada per delictes contra la salut pública i la seguretat del trànsit. Maig 1996-desembre 1997
- 18 Evolució de la població encarcerada per delictes contra les persones. Maig 1996-desembre 1997
- 19 Evolució de la població encarcerada per delictes contra la llibertat sexual. Maig 1996-desembre 1997
- 20 Avaluació internacional de la victimització
- 21 Evolució de la població penitenciària a Catalunya i al conjunt de l'Estat espanyol. 1995-1998
- 22 Evolució i característiques dels menors en risc social.
- 23 Les mesures alternatives a la pena de presó. Catalunya, maig 1996-desembre 1999.
- 24 L'activitat de la jurisdicció contenciosa administrativa durant l'any 1999
- 25 El maltractament d'infants a Catalunya. Quants. Com. Per què
- 26 Els estrangers a les presons de Catalunya 1995-1999
- 27 Avaluació internacional de la victimització
- 28 Evolució de les fundacions a Catalunya
- 29 Evolució de la població penitenciària a Catalunya des de l'aplicació del codi penal de 1995
- 30 L'arrest de cap de setmana a Catalunya (1996-2000)
- 31 Pla interdepartamental de coordinació de mesures per a majors de 18 anys que han estat tutelats per l'administració (1994-2001)
- 32 L'activitat de la jurisdicció contenciosa administrativa durant l'any 2000
- 33 La llibertat condicional a Catalunya en els darrers 5 anys (1997 - 2001)
- 34 L'activitat de la jurisdicció social durant l'any 2001

Edició i producció: **Centre d'Estudis Jurídics i Formació Especialitzada Roger de Flor, 196**  
Tel. 93 207 31 14  
Fax 93 207 67 47  
[cejfe@correu.gencat.es](mailto:cejfe@correu.gencat.es)

Tiratge: 2.500 exemplars

ISSN: 1132-6204  
Dip. legal: B.33402-1992