

Les mesures alternatives a la pena de presó iniciades a Catalunya sota el control de l'administració (maig 1996-maig 2003)

ESTADÍSTICA BÀSICA DE LA JUSTÍCIA A CATALUNYA

JUSTIDATA

El present *Justidata* recull i mostra en xifres l'evolució de les mesures alternatives a la pena de presó que s'han iniciat a Catalunya i que l'Administració catalana ha gestionat i controlat, durant un període de 7 anys: entre el mes de maig de 1996 (mes d'entrada en vigor del Codi penal de 1995) i el mes de maig de 2003.

Les dades sobre aquestes mesures han estat agrupades, per a la seva presentació, segons procedissin:

1) De l'aplicació del Codi penal derogat (CPD). Aquelles persones que han estat jutjades per fets comesos amb anterioritat a l'entrada en vigor del Codi penal de 1995.

2) De l'aplicació del Codi penal de 1995. En aquest punt s'han diferenciat dos apartats:

2.1 Les formes substitutives de les penes privatives de llibertat: s'han inclòs en aquest apartat les suspensions o substitucions pel compliment de determinats deures o obligacions (OSS), la realització de treballs en benefici de la comunitat (TBC) i la pena d'arrest de cap de setmana (ACS).

2.2 Les mesures de seguretat: s'han inclòs en aquest apartat, d'una banda, les mesures privatives de llibertat (MPL) (en concret, l'internament en centre psiquiàtric, en centre de deshabitació, o en centre educatiu especial) i d'altra banda, les mesures no privatives de llibertat (MNPL) (en concret, la custòdia familiar, el tractament psiquiàtric extern, el tractament de deshabitació ambulatori i el sotmetiment a programes formatius).

No s'ha considerat la pena de multa, quan s'aplica com a substitució de les penes privatives de llibertat,

En el presente *Justidata* se recogen en cifras la evolución de las medidas alternativas a la pena de prisión que se han iniciado en Cataluña y que la Administración catalana ha gestionado y controlado, durante un período de 7 años; entre el mes de Mayo de 1996 (mes de entrada en vigor del Código Penal de 1995) y el mes de Mayo de 2003. Los datos sobre estas medidas han sido agrupados, para su presentación, según procedieran:

1) De la aplicación del Código Penal derogado (CPD). Aquellas personas que han sido juzgadas por hechos cometidos con anterioridad de la entrada en vigor del Código Penal de 1995 y todavía se les aplica el anterior Código Penal.

2) De la aplicación del Código Penal de 1995. En este punto se han diferenciado dos apartados:

2.1. Las formas sustitutivas de las penas privativas de libertad: se han incluido en este apartado las suspensiones o substituciones por el cumplimiento de determinados deberes o obligaciones (OSS), la realización de trabajos en beneficio de la comunidad (TBC) y la pena de arresto de fin de semana (ACS).

2.2. Las medidas de seguridad: se han incluido en este apartado, por un lado, las medidas privativas de libertad (MPL) (en concreto, el internamiento en centro psiquiátrico, en centro de deshabitación, o en centro educativo especial) y por otro, las medidas no privativas de libertad (MNPL) (en concreto, la custodia familiar, el tratamiento psiquiátrico externo, el tratamiento de deshabitación ambulatoria y el sometimiento a programas formativos).

Se ha dejado de lado la pena de multa, cuando se aplica como subs-



perquè la seva execució i control no depèn de l'Administració; tampoc s'ha considerat els processos de mediació i reparació a la víctima¹, per no estar recollida explícitament al Codi Penal com a mesura alternativa. S'han inclòs les dades disponibles sobre l'arrest de cap de setmana² i també algunes comparacions entre les penes de presó i les mesures alternatives a l'encarcerament. Respecte d'aquestes últimes s'inclou també alguna comparació amb les mesures iniciades a la resta de l'Estat espanyol.

Totes les xifres que es donen corresponen a mesures *iniciades* per l'Administració, és a dir, que s'han posat efectivament en marxa després que els jutges i tribunals han dictat la corresponent sentència. Cal esmentar una excepció respecte a les xifres de l'arrest de cap de setmana, que es refereixen a les persones que han estat condemnades, s'hagi o no iniciat el compliment de la pena. En el primer bloc de les dades que es presenten es recull l'evolució de les mesures alternatives a la pena de presó al llarg del període estudiat i la seva distribució territorial. En un segon bloc es comparen les dades generals de les mesures alternatives a la pena de presó amb les dades d'encarcerament a Catalunya i, posteriorment, amb les dades que disposem sobre l'aplicació d'alternatives a la resta de l'Estat. Ambdues comparatives ofereixen punts de referència per valorar el nivell d'aplicació a Catalunya d'aquestes mesures.

En el tercer bloc es recullen dades referides a les persones a qui s'imposen les mesures en el moment de la comissió del delicte (gènere, edat i comarca de referència), així com sobre els fets delictius que han motivat l'aplicació de les mesures i el tipus de mesura aplicada o el temps de mesura imposat segons els fets. De l'anàlisi de les dades que es presenten destaquem que les obligacions i les substitucions al llarg d'aquests anys han anat augmentant el seu pes relatiu en relació amb el total de les mesures penals alternatives considerades en aquest *Justidata*. D'altra banda, el treball en benefici de la comunitat va tenir en l'any 2000 el seu moment més destacat, però a partir de llavors ha disminuït percentualment. L'arrest de cap de setmana ha estat clarament una mesura que ha anat perdent progressivament pes relatiu d'ençà que es va iniciar la seva aplicació amb el Codi penal del 95. Pel que fa a les mesures de seguretat, dues de cada tres que s'imposen són mesures no privatives de llibertat. Pel que fa als fets delictius s'observa en els resultats que els relacionats contra el patrimoni són els que presenten els percentatges més alts. Si ens fixem en les mesures que s'apliquen a aquests delictes, el 50% de les mesures de seguretat són per fets delictius contra el patrimoni. El treball en benefici de la comunitat té molt més repartida la varietat de fets delictius als quals s'aplica, si bé tenen molt poc pes els delictes relacionats amb drogues, i no n'hi cap contra la llibertat sexual, ja que el Codi penal no permet aplicar per aquests fets delictius el TBC. Els fets delictius relacionats amb les drogues s'apliquen en major percentatge en les OSS.

1. El Programa de Mediació i Reparació a la Jurisdicció Penal Ordinària es va iniciar a Catalunya, de manera pilot, l'any 1998. Les dades que existeixen sobre l'aplicació d'aquesta alternativa (en fase presentencial i durant l'execució de sentència) han estat recollides en una investigació editada pel CEJFE: *El programa de mediació en la jurisdicció penal ordinària: un estudi sobre tres anys i mig d'experiència*. Anna Rius i Núria Villanueva (coord.). També a l'*Invesbreu* n 25 sobre *La mediació penal*

2. Per a un major aprofundiment respecte a les dades relatives a l'execució i aplicació de l'arrest de cap de setmana, així com conèixer el perfil personal i delictiu dels condemnats a aquesta mesura, consultar el *Justidata* n 30, de març de 2002. i la recerca *L'arrest de cap de setmana a Catalunya (1996-2000)* editada pel CEJFE.

titudió de las penas privativas de libertad, porque su ejecución y control no dependen de la Administración y los procesos de mediación y reparación a la víctima¹, porque se trata de una intervención diferente.

Se han incluido los datos disponibles sobre el arresto de fin de semana² y también algunas comparaciones entre las penas de prisión y las medidas alternativas. Respecto a estas últimas se incluye también alguna comparación con las medidas iniciadas en el resto del Estado Español. Todas las cifras que se dan corresponden a medidas iniciadas por la Administración, es decir, que se han puesto efectivamente en marcha después que los jueces y tribunales hayan dictado la correspondiente sentencia. Como excepción, las cifras de arresto de fin de semana se refieren a personas que han sido condenadas a esa medida (se haya o no iniciado el cumplimiento de la pena).

En un primer bloque, los datos que se presentan recogen la evolución de las medidas alternativas a la pena de prisión a lo largo del periodo estudiado y su distribución territorial.

En un segundo bloque, se comparan los datos generales de las medidas alternativas con los datos de prisión en Cataluña, y posteriormente, con los datos que disponemos sobre la aplicación de alternativas en el resto del Estado. Ambas comparaciones ofrecen puntos de referencia para valorar el nivel de aplicación en Cataluña de estas medidas. En el tercer bloque se recogen datos referidos a las personas a quienes se imponen las medidas en el momento de la comisión del delito (género, edad y comarca de referencia), sobre los hechos delictivos que han motivado la aplicación de las medidas y el tipo de medida aplicada o el tiempo de medida impuesto según los hechos. Del análisis de los datos que se presentan destacamos que las obligaciones y las substituciones a lo largo de estos años han ido aumentando su peso relativo en relación al total de las medidas penales alternativas consideradas en este *Justidata*. Por otro lado, el trabajo en beneficio de la comunidad, tuvo en el año 2000 su momento más destacado, pero ha partir de entonces ha disminuido. El arresto de fin de semana ha sido claramente una medida que ha ido perdiendo progresivamente peso relativo desde que se inició su andadura con el Código Penal del 95. Por lo que respecta a las medidas de seguridad, dos de cada tres que se imponen son medidas no privativas de libertad. En lo que respecta a los hechos delictivos, se observa que los relacionados contra el patrimonio son los que tienen los porcentajes más altos. Si nos fijamos en las medidas que más se aplican a este tipo de delitos, vemos que el 50% de las medidas de seguridad se aplican a hechos delictivos relacionados contra el patrimonio. El trabajo en beneficio de la comunidad tiene mucho más repartida la variedad de hechos delictivos a los que se aplica, si bien tiene muy poco peso su aplicación en delitos relacionados con drogas, y no hay ningún caso contra la libertad sexual, ya que el Código Penal no permite aplicar para estos hechos delictivos el TBC. Los hechos delictivos relacionados con las drogas, se aplican en mayor porcentaje en las OSS.

1. El Programa de Mediació i Reparació en la Jurisdicció Penal Ordinària se inició en Cataluña, de manera piloto, el año 1998. Los datos que existen sobre la aplicación de esta alternativa (en fase presentencial y durante la ejecución de la sentencia) han sido recogidos en una investigación editada por el CEJFE: *El programa de mediació en la jurisdicció penal ordinària: un estudi sobre tres anys i mig d'experiència*. Anna Rius i Núria Villanueva (coord.) També en l'*Invesbreu* n 25 sobre *la mediació penal*

2. Para profundizar en los datos relativos al arresto de fin de semana, así como para conocer el perfil personal y delictivo de los condenados a esta medida, consultar el *Justidata* n 30, de marzo de 2002 y la investigación *L'arrest de cap de setmana a Catalunya (1996-2000)* editada por el CEJFE

			Formes substitutives de l'execució de les penes privatives de llibertat (1)						Mesures de Seguretat			
CPD	OSS	ACS	TBC	MPL	MNPL							
N	N	%	N	%	N	%	N	%	N	%		
maig-juny de 1996		9		0,0%	4	80,0%	1	20,0%	1	33,3%	2	66,7%
3r trimestre de 1996		11		0,0%	6	75,0%	2	25,0%	2	50,0%	2	50,0%
4t trimestre de 1996		17		0,0%	10	76,9%	3	23,1%	2	40,0%	3	60,0%
Total* any 1996		37	0	0,0%	20	76,9%	6	23,1%	5	41,7%	7	58,3%
1r trimestre de 1997		44	8	19,5%	19	46,3%	14	34,1%	2	25,0%	6	75,0%
2n trimestre de 1997		38	11	20,4%	28	51,9%	15	27,8%	3	37,5%	5	62,5%
3r trimestre de 1997		35	7	12,7%	39	70,9%	9	16,4%	2	18,2%	9	81,8%
4 trimestre de 1997		33	13	14,9%	35	40,2%	39	44,8%	4	21,1%	15	78,9%
Total any 1997		150	39	16,5%	121	51,1%	77	32,5%	11	23,9%	35	76,1%
1r trimestre de 1998		21	21	21,4%	34	34,7%	43	43,9%	5	14,3%	30	85,7%
2n trimestre de 1998		43	20	16,0%	45	36,0%	60	48,0%	9	26,5%	25	73,5%
3r trimestre de 1998		28	20	19,0%	54	51,4%	31	29,5%	4	23,5%	13	76,5%
4t trimestre de 1998		40	32	22,9%	58	41,4%	50	35,7%	7	21,9%	25	78,1%
Total any 1998		132	93	19,9%	191	40,8%	184	39,3%	25	21,2%	93	78,8%
1r trimestre de 1999		43	19	11,8%	55	34,2%	87	54,0%	1	4,2%	23	95,8%
2n trimestre de 1999		28	34	23,1%	48	32,7%	65	44,2%	3	11,1%	24	88,9%
3r trimestre de 1999		8	36	26,7%	48	35,6%	51	37,8%	12	36,4%	21	63,6%
4t trimestre de 1999		16	32	20,9%	43	28,1%	78	51,0%	16	42,1%	22	57,9%
Total any 1999		95	121	20,3%	194	32,6%	281	47,1%	32	26,2%	90	73,8%
1r trimestre 2000		2	39	22,4%	42	24,1%	93	53,4%	25	41,7%	35	58,3%
2n trimestre 2000		1	32	18,2%	51	29,0%	93	52,8%	26	41,9%	36	58,1%
3r trimestre 2000		5	23	18,3%	43	34,1%	60	47,6%	20	28,6%	50	71,4%
4t trimestre 2000		3	26	19,1%	49	36,0%	61	44,9%	29	43,9%	37	56,1%
Total any 2000		11	120	19,6%	185	30,2%	307	50,2%	100	38,8%	158	61,2%
1r trimestre 2001		2	37	23,4%	39	24,7%	82	51,9%	29	37,2%	49	62,8%
2n trimestre 2001		1	28	20,7%	42	31,1%	65	48,1%	31	40,3%	46	59,7%
3r trimestre 2001			15	13,5%	47	42,3%	49	44,1%	28	38,4%	45	61,6%
4t trimestre 2001			32	26,0%	43	35,0%	48	39,0%	24	30,8%	54	69,2%
Total any 2001		3	112	21,3%	171	32,4%	244	46,3%	112	36,6%	194	63,4%
1r trimestre 2002			47	31,3%	46	30,7%	57	38,0%	25	54,3%	21	45,7%
2n trimestre 2002			58	30,7%	55	29,1%	76	40,2%	34	60,7%	22	39,3%
3r trimestre 2002		3	36	31,9%	41	36,3%	36	31,9%	29	58,0%	21	42,0%
4y trimestre 2002			63	36,0%	46	26,3%	66	37,7%	27	44,3%	34	55,7%
Total any 2002		3	204	32,5%	188	30,0%	235	37,5%	115	54,0%	98	46,0%
1r trimestre 2003		1	67	41,1%	38	23,3%	58	35,6%	23	44,2%	29	55,8%
abril-maig de 2003			57	42,5%	37	27,6%	40	29,9%	15	34,9%	28	65,1%
Total** any 2003		1	124	41,8%	75	25,3%	98	33,0%	38	40,0%	57	60,0%
TOTAL		432	813	24,0%	1.145	33,8%	1.432	42,2%	438	37,4%	732	62,6%

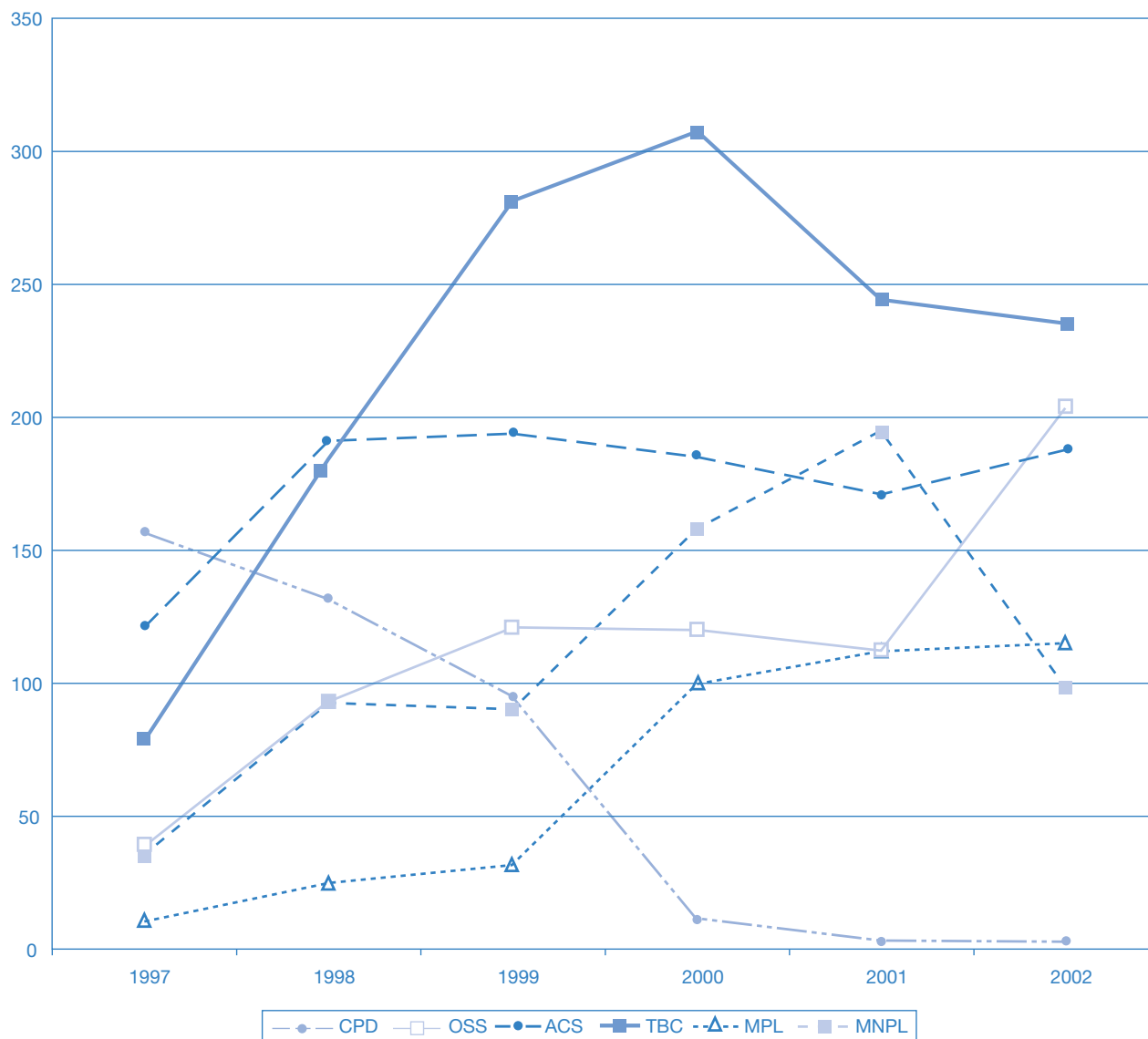
(1) exclosa la llibertat condicional¹

(*) del 23 de maig al 31 de desembre

(**) de l'1 de gener al 30 de maig

- CPD** Mesures del Codi penal derogat (tractament ambulatori de deshabitació, tractament ambulatori de salut mental, condemna condicional, internament en centre de deshabitació, internament en centre psiquiàtric)
- OSS** Obligacions per suspensió o substitució de les penes privatives de llibertat (compliment de deures, internament de deshabitació, participació en programes formatius, tractament ambulatori de deshabitació, comparèixer davant l'Administració de justícia)
- ACS** Arrest de cap de setmana (*mitjanes trimestrals i els seus sumatoris anuals*) Nota: les dades no corresponen a mesures, sinó a persones.
- TBC** Treball en benefici de la comunitat
- MPL** Mesures privatives de llibertat (seguiment de l'internament en centre de deshabitació, seguiment de l'internament en centre d'educació especial, seguiment de l'internament en centre psiquiàtric)
- MNPL** Mesures no privatives de llibertat (assistència a programes formatius, tractament ambulatori de deshabitació, tractament ambulatori de salut mental, custòdia familiar)

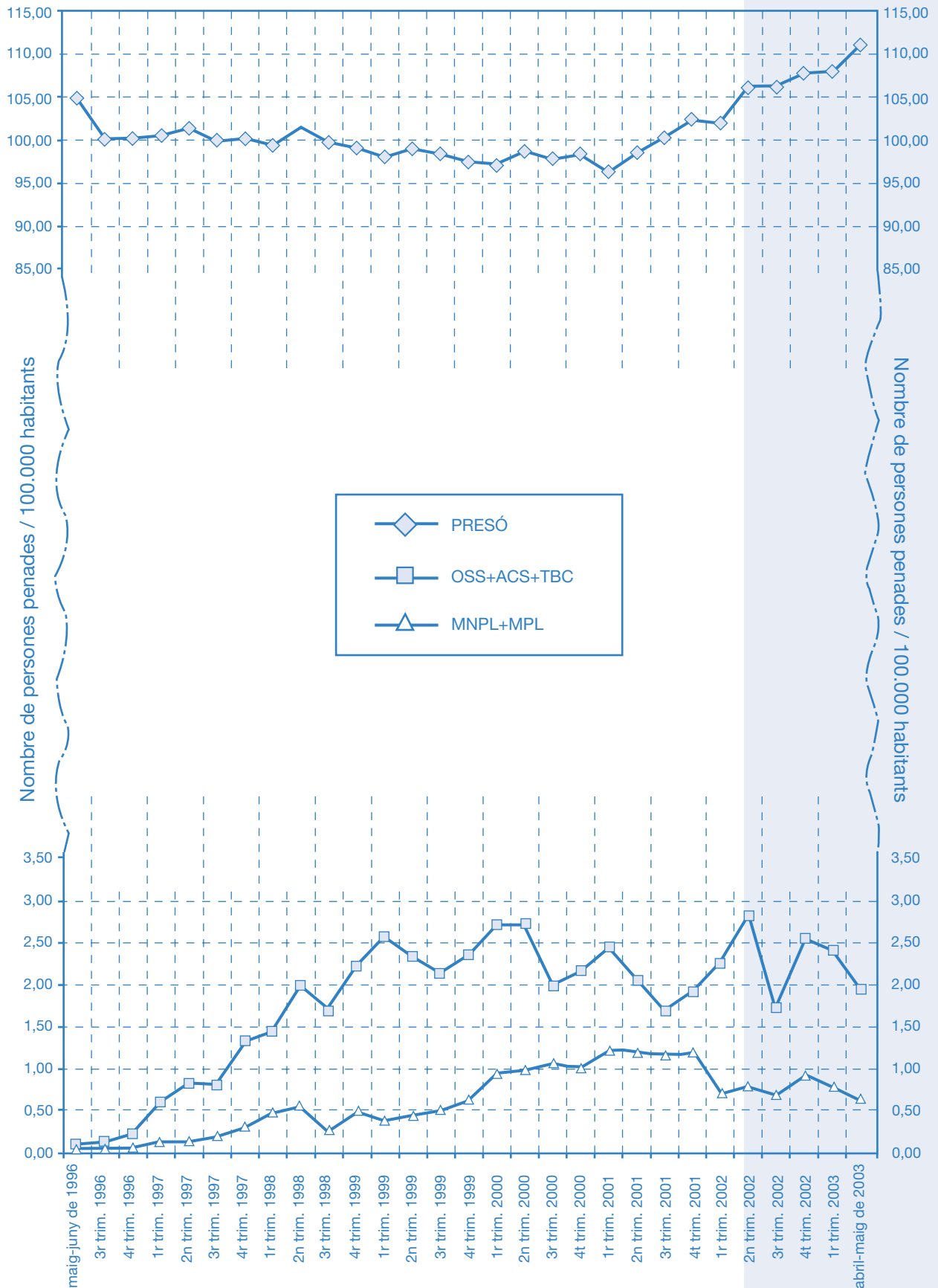
1. Si es vol aprofundir en l'aplicació de la llibertat condicional a Catalunya, veure el *Justidata* n 33 de novembre de 2002



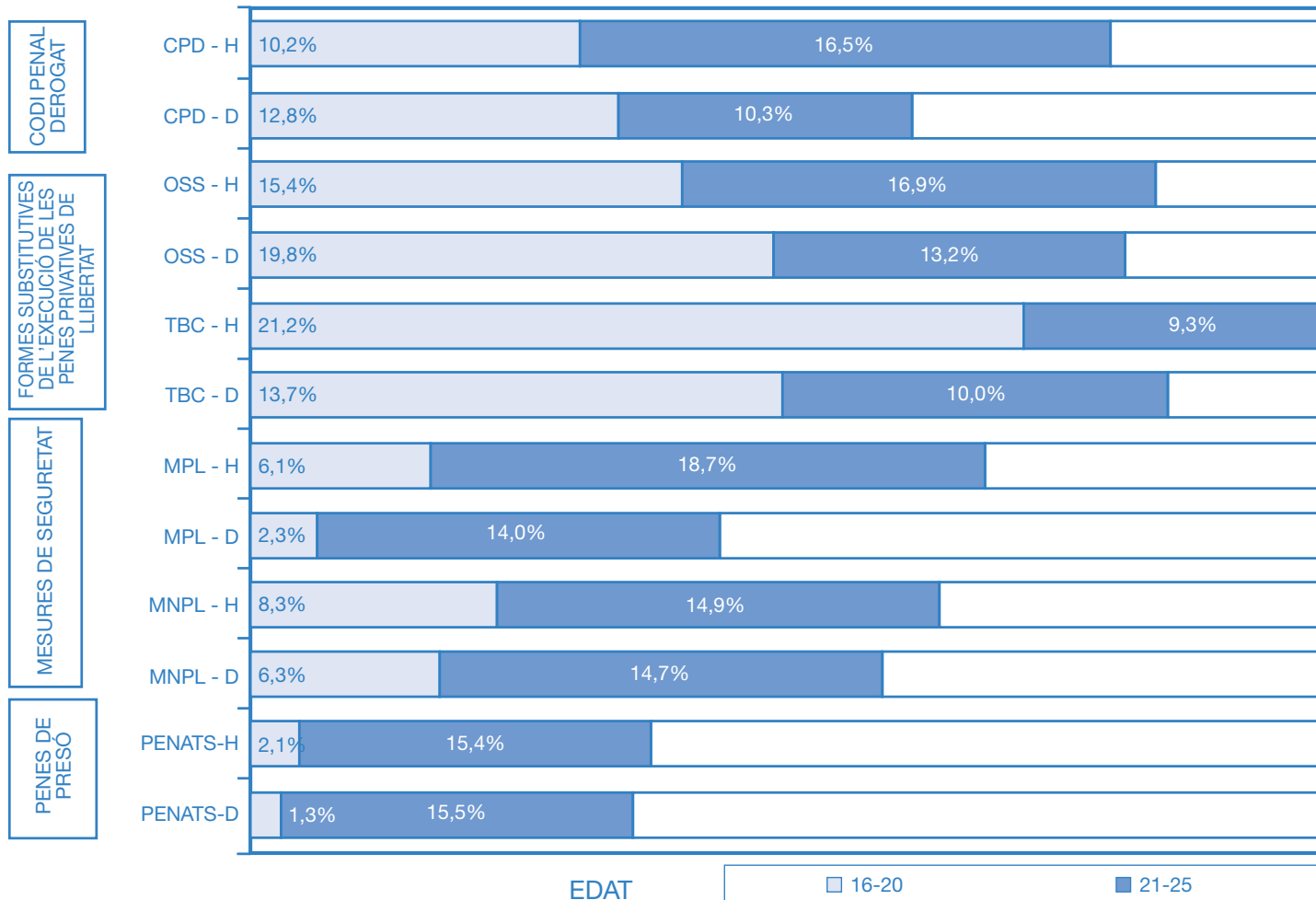
Nota: Les dades d'ACS són referides a persones

	Formes substitutives de l'execució de les penes privatives de llibertat (1)									Mesures de Seguretat			
	CPD	%	OSS	%	ACS*	%	TBC	%	MPL	%	MNPL	%	
Barcelona	382	88,4%	421	51,8%	702	61,3%	1.074	75,0%	390	89,0%	629	85,9%	
Tarragona	13	3,0%	25	3,1%	172	15,0%	95	6,6%	25	5,7%	43	5,9%	
Girona	2	0,5%	189	23,2%	146	12,8%	105	7,3%	7	1,6%	13	1,8%	
Lleida	35	8,1%	178	21,9%	125	10,9%	158	11,0%	16	3,7%	47	6,4%	
Total	432		813		1.145		1.432		438		732		

(1) exclosa la llibertat condicional * Les dades d'ACS són referides a persones



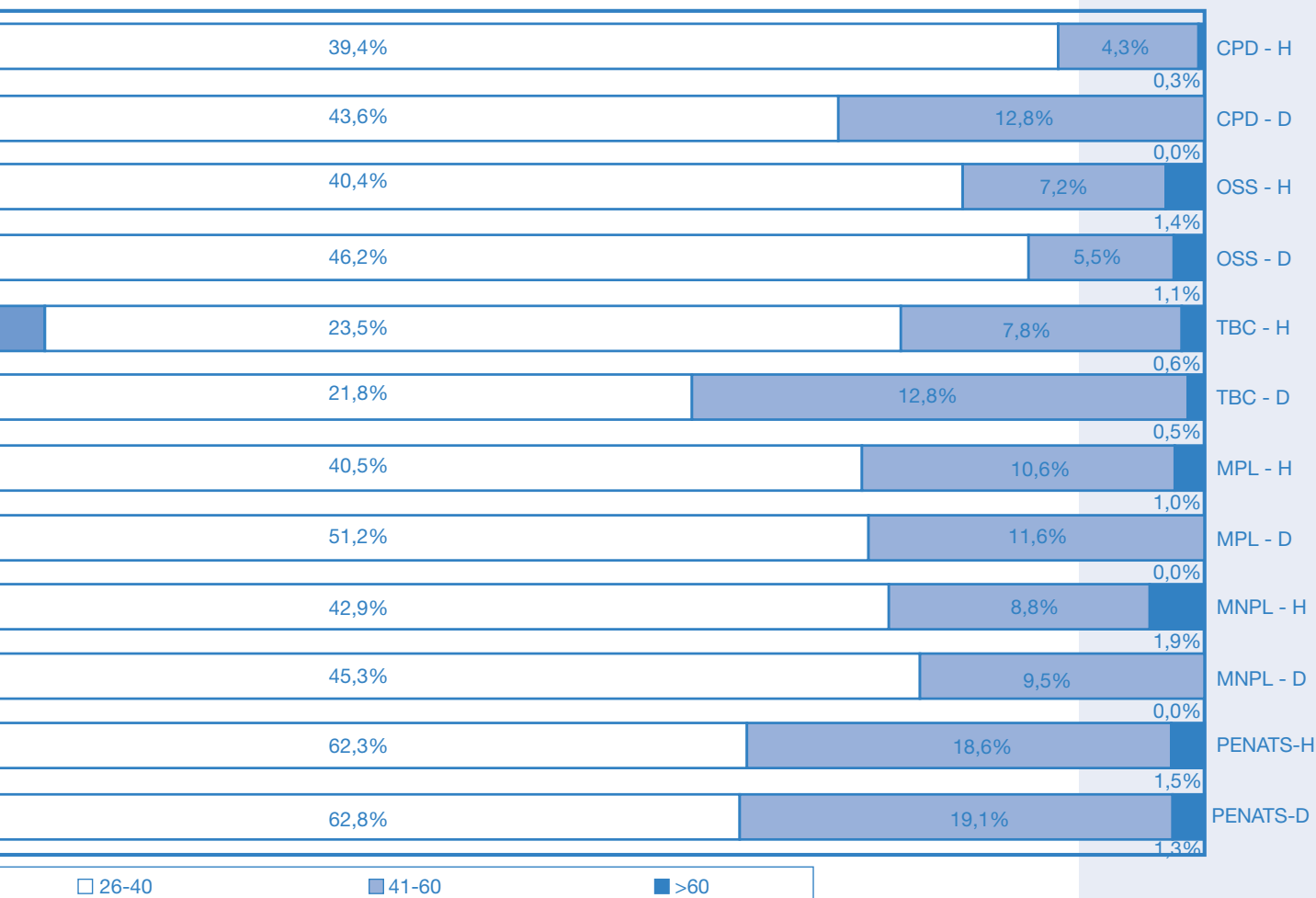
Dades penats homes i dones: mitjana de les mitjanes anuals de les dades recollides mensualment a les 24 hores de l'últim dia de cada mes.



Formes substitutives de l'execució de les penes privatives de llibertat

	OSS		TBC		Catalunya		Espanya		Catalunya		Espanya	
	N	P	N	P	N	P	N	P	N	P	N	P
	Maig-desembre 1996			0	0,00	4	0,01	6	0,10	0	0,00	
1997			39	0,64	23	0,07	77	1,26	21	0,06		
1998			93	1,51	53	0,16	184	2,99	84	0,25		
1999			121	1,95	66	0,19	281	4,53	193	0,57		
2000			120	1,92	103	0,30	307	4,90	252	0,74		
2001			112	1,76	116	0,33	244	3,84	333	0,96		
2002			204	3,14	132	0,37	235	3,61	305	0,86		
Gener- maig de 2003			124	1,91	27	0,08	98	1,51	159	0,45		

P: mesures iniciades per cada 100.000 habitants (segons dades poblacionals de l'IDESCAT i l'INE)



Mesures de Seguretat												
ACS		MPL		MNPL								
Catalunya		Espanya Catalunya		Espanya Catalunya		Espanya						
N	P	N	P	N	P	N	P	N	P	N	P	
20	0,33	40	0,12	5	0,08	50	0,15	7	0,11	1	0,00	
121	1,99	537	1,60	11	0,18	126	0,38	35	0,57	51	0,15	
191	3,11	1.100	3,26	25	0,41	227	0,67	93	1,51	55	0,16	
194	3,12	1.446	4,25	32	0,52	184	0,54	90	1,45	71	0,21	
185	2,95	1.537	4,49	100	1,60	186	0,54	158	2,52	65	0,19	
171	2,69	1.460	4,20	112	1,76	208	0,60	194	3,05	103	0,30	
188	2,89	1.407	3,98	115	1,77	170	0,48	98	1,51	94	0,27	
75	1,15	801	2,27	38	0,58	41	0,12	57	0,88	15	0,04	

P: mesures iniciades per cada 100.000 habitants (segons dades poblacionals de l'IDESCAT i l'INE)

Distribució de les mesures, per sexe i edat

									HOMES				
	16-20	21-25	26-40	41-60	>60	n.c.	total	%					
CODI PENAL DEROGAT													
Condemna condicional						0	0	3	0	0	2	5	0,1%
Internament en centre de deshabitació						3	9	21	2	0	12	47	1,4%
Internament en centre psiquiàtric						3	4	17	4	0	5	33	1,0%
Tractament ambulatori de deshabitació						26	43	90	4	1	81	245	7,3%
Tractament ambulatori de salut mental						8	9	24	7	0	15	63	1,9%
Total						40	65	155	17	1	115	393	11,7%
%						10,2%	16,5%	39,4%	4,3%	0,3%	29,3%	100,0%	
SUSPENSIONS PER OBLIGACIONS													
Comparèixer davant l'Administració de justícia						41	45	68	24	4	24	206	6,1%
Compliment de deures						4	3	9	0	3	6	25	0,7%
Participació en programes de formació						28	7	39	12	2	21	109	3,2%
Internament deshabitació						6	10	21	1	0	15	53	1,6%
Tractament ambulatori de deshabitació						32	57	154	15	1	70	329	9,8%
Total						111	122	291	52	10	136	722	21,4%
%						15,4%	16,9%	40,3%	7,2%	1,4%	18,8%	100,0%	
TREBALL EN BENEFICI DE LA COMUNITAT													
Total						259	113	287	95	7	460	1.221	36,3%
%						21,2%	9,3%	23,5%	7,8%	0,6%	37,7%	100,0%	
MESURES SEGURETAT PRIVATIVES DE LLIBERTAT													
Internament en Centre de deshabitació						6	39	90	16	1	48	200	5,9%
Internament en centre d'educació especial						1	3	3	0	0	2	9	0,3%
Internament en centre psiquiàtric						17	32	67	26	3	41	186	5,5%
Total						24	74	160	42	4	91	395	11,7%
%						6,1%	18,7%	40,5%	10,6%	1,0%	23,0%	100,0%	
MESURES SEGURETAT NO PRIVATIVES DE LLIBERTAT													
Assistència a programes formatius						12	6	15	5	5	17	60	1,8%
Custòdia familiar						1	0	1	1	0	0	3	0,1%
Tractament ambulatori de deshabitació						28	58	179	27	0	89	381	11,3%
Tractament ambulatori de salut mental						12	31	78	23	7	42	193	5,7%
Total						53	95	273	56	12	148	637	18,9%
%						8,3%	14,9%	42,9%	8,8%	1,9%	23,2%	100,0%	
TOTAL						487	469	1.166	262	34	950	3.368	
%						14,5%	13,9%	34,6%	7,8%	1,0%	28,2%	100,0%	

Comarca de residència del penat, per grup de mesures

						Formes substitutives de l'execució de les penes privatives de llibertat		Mesures de Seguretat	
	CPD	OSS	TBC	MPL	MNPL				
Alt Camp						7	1	1	
Alt Empordà					2	25	5	5	6
Alt Penedès					2	6	7	1	9
Alt Urgell						11	5		
Anoia						11	3	3	16
Bages					9	19	44	13	41
Baix Camp					6	2	12	5	14
Baix Ebre					1	4	24	3	7
Baix Empordà					4	24	39	3	13
Baix Llobregat					31	48	180	48	76
Baix Penedès					2	4	6	1	5
Barcelonès					155	194	525	203	285
Berguedà					6	2		3	
Cerdanya							1		
Conca de Barberà							1		1
Garraf					9	8	11	5	7
Garrigues						7	1		
Garrotxa					1	10	9		
Gironès					11	70	72	2	15
Maresme					12	22	90	25	35
Montsià						1	7		1

DONES									TOTAL								
16-20	21-25	26-40	41-60	>60	n.c.	total	%		16-20	21-25	26-40	41-60	>60	n.c.	total	%	
0	0	0	0	0	0	0	0,0%		0	0	3	0	0	2	5	0,1%	
0	0	1	0	0	1	2	0,4%		3	9	22	2	0	13	49	1,3%	
0	0	0	1	0	0	1	0,2%		3	4	17	5	0	5	34	0,9%	
5	4	13	2	0	5	29	6,1%		31	47	103	6	1	86	274	7,1%	
0	0	3	2	0	2	7	1,5%		8	9	27	9	0	17	70	1,8%	
5	4	17	5	0	8	39	8,1%		45	69	172	22	1	123	432	11,2%	
12,8%	10,3%	43,6%	12,8%	0,0%	20,5%	100,0%			10,4%	16,0%	39,8%	5,1%	0,2%	28,5%	100,0%		
									48	48	75	28	5	24	228	5,9%	
7	3	7	4	1	0	22	4,6%		6	3	11	0	3	8	31	0,8%	
2	0	2	0	0	2	6	1,3%		34	8	46	12	2	21	123	3,2%	
6	1	7	0	0	0	14	2,9%		6	10	23	1	0	15	55	1,4%	
0	0	2	0	0	0	2	0,4%		35	65	178	16	1	81	376	9,8%	
3	8	24	1	0	11	47	9,8%		129	134	333	57	11	149	813	21,1%	
18	12	42	5	1	13	91	19,0%		15,9%	16,5%	41,0%	7,0%	1,4%	18,3%	100,0%		
19,8%	13,2%	46,2%	5,5%	1,1%	14,3%	100,0%			48	48	75	28	5	24	228	5,9%	
29	21	46	27	1	87	211	44,1%		288	134	333	122	8	547	1.432	37,2%	
13,7%	10,0%	21,8%	12,8%	0,5%	41,2%	100,0%			20,1%	9,4%	23,3%	8,5%	0,6%	38,2%	100,0%		
1	5	10	0	0	2	18	3,8%		7	44	100	16	1	50	218	5,7%	
0	0	0	0	0	1	1	0,2%		1	3	3	0	0	3	10	0,3%	
0	1	12	5	0	6	24	5,0%		17	33	79	31	3	47	210	5,5%	
1	6	22	5	0	9	43	9,0%		25	80	182	47	4	100	438	11,4%	
2,3%	14,0%	51,2%	11,6%	0,0%	20,9%	100,0%			5,7%	18,3%	41,6%	10,7%	0,9%	22,8%	100,0%		
0	2	0	1	0	0	3	0,6%		12	8	15	6	5	17	63	1,6%	
0	0	0	0	0	0	0	0,0%		1	0	1	1	0	0	3	0,1%	
3	6	27	3	0	17	56	11,7%		31	64	206	30	0	106	437	11,4%	
3	6	16	5	0	6	36	7,5%		15	37	94	28	7	48	229	6,0%	
6	14	43	9	0	23	95	19,8%		59	109	316	65	12	171	732	19,0%	
6,3%	14,7%	45,3%	9,5%	0,0%	24,2%	100,0%			8,1%	14,9%	43,2%	8,9%	1,6%	23,4%	100,0%		
59	57	170	51	2	140	479			546	526	1.336	313	36	1.090	3.847		
12,3%	11,9%	35,5%	10,6%	0,4%	29,2%	100,0%			14,2%	13,7%	34,7%	8,1%	0,9%	28,3%	100,0%	5,5%	

	Formes substitutives de l'execució de les penes privatives de llibertat					Mesures de Seguretat			
	CPD	OSS	TBC	MPL	MNPL				
Noguera						21	6	2	1
Osona					10	15	33	5	27
Pallars Jussà						4	1		
Pla d'Urgell				1		1	5		1
Pla de l'Estany				1		2	9		
Ribera d'Ebre							3	5	3
Ripollès						1	3	2	2
Segarra						8	3		
Segrià				4		100	64	5	5
Selva				7		25	22	2	15
Solsonès							2		2
Tarragonès				5		12	39	7	12
Terra Alta						1			
Urgell						7	1		5
Val d'Aran						7	5		
Vallès Occidental				21		51	124	27	75
Vallès Oriental				10		15	17	18	20
Resta Estat					1				1
n.c.					121	68	52	44	33
TOTAL					432	813	1.432	438	733

Fets delictius que han motivat les mesures, per sexe i edat

HOMES											
	16-20	21-25	26-40	41-60	>60	n.c.	total	%			
Contra les persones				54	44	126	60	17	56	357	10,6%
contra la vida					4	24	7	4	4	43	1,3%
lesions				54	40	102	53	13	52	314	9,3%
Contra la llibertat				11	4	35	14	2	12	78	2,3%
Contra la llibertat sexual				10	11	41	11	4	9	86	2,6%
Contra les relacions familiars					1	21	13		7	42	1,2%
Contra el patrimoni				302	303	611	75	5	165	1.461	43,4%
furt				52	28	82	11		44	217	6,4%
robatori				157	221	446	33		82	939	27,9%
robatori i furt d'us de vehicle				21	17	28	4		5	75	2,2%
danys				64	22	26	16	3	22	153	4,5%
altres				8	15	29	11	2	12	77	2,3%
Contra la seguretat pública				47	61	162	50	2	27	349	10,4%
de risc catastròfic/incendi					4	4	6			14	0,4%
contra la salut pública				41	42	94	16		9	202	6,0%
contra la seguretat del trànsit				6	15	64	28	2	18	133	3,9%
Falsedats				3	1	29	4			37	1,1%
Contra l'ordre públic				1						1	0,1%
Altres fets delictius				49	34	104	27	5	59	278	8,3%
n.c.				10	10	37	8		614	679	20,2%
Total				487	469	1.166	262	35	949	3.368	100,0%

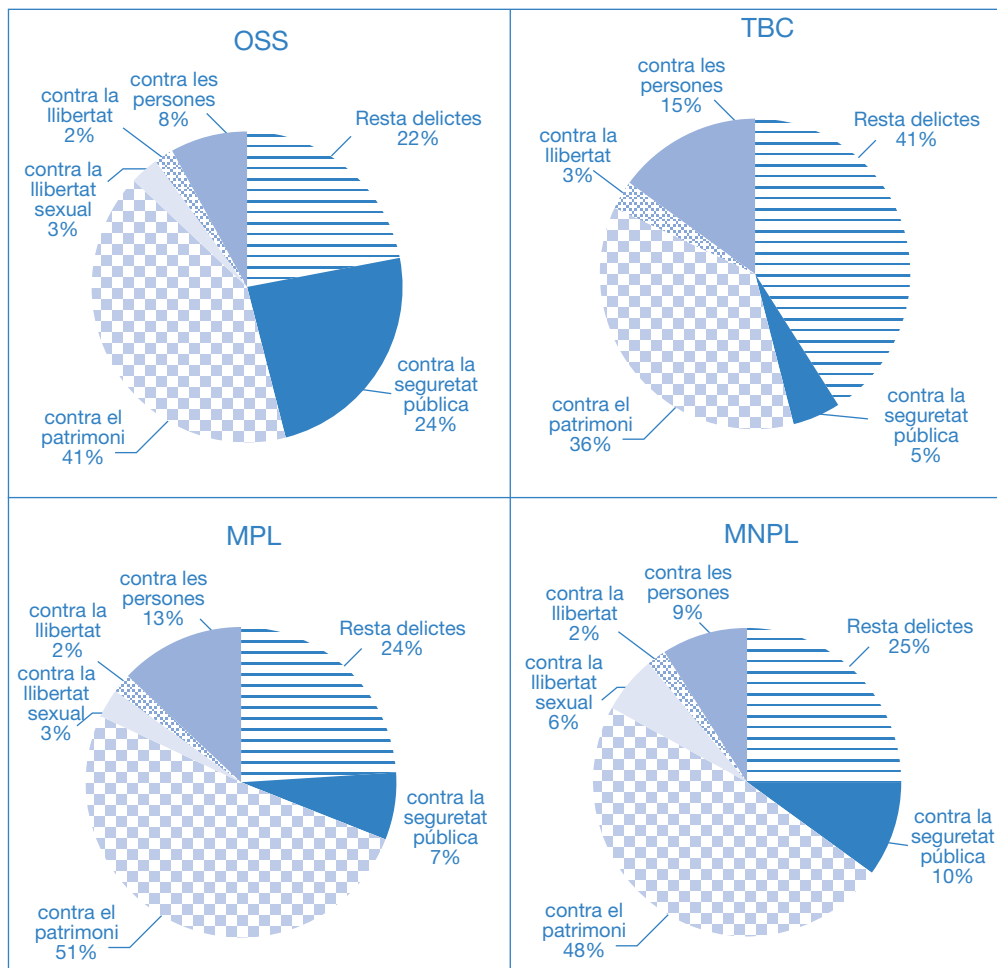
Mesures iniciades, segons el sexe i el fet delictiu comès

Formes	CPD			OSS					
	Homes	Dones	Total	Homes	Dones	Total			
Contra les persones	17	2	19	59	5	64			
contra la vida	2	1	3	10	2	12			
lesions	15	1	16	49	3	52			
Contra la llibertat	3	1	4	13	13				
Contra la llibertat sexual	7		7	25		25			
Contra les relacions familiars				2		2			
Contra el patrimoni	197	13	210	299	36	335			
furt	7	2	9	10	3	13			
robatori	173	10	183	249	29	278			
robatori i furt d'us de vehicle	7		7	6		6			
danys	5	1	6	7		7			
altres	5		5	27	4	31			
Contra la seguretat pública	25	6	31	163	32	195			
de risc catastròfic/incendi	2		2						
contra la salut pública	19	6	25	138	32	170			
contra la seguretat del trànsit	4		4	25		25			
Falsedats	7		7	9	4	13			
Contra l'ordre públic									
Altres fets delictius	16	2	18	33	1	34			
n.c.	121	15	136	119	13	132			
Total	393	39	432	722	91	813			

DONES									TOTAL							
16-20	21-25	26-40	41-60	>60	n.c.	total	%	16-20	21-25	26-40	41-60	>60	n.c.	total	%	
10	4	25	15	1	8	63	13,2%	64	48	151	75	18	64	420	10,9%	
2		5	4			11	2,3%	2	4	29	11	4	4	54	1,4%	
8	4	20	11	1	8	52	10,9%	62	44	122	64	14	60	366	9,5%	
		3	1		1	5	1,0%	11	4	38	15	2	13	83	2,2%	
1						1	0,2%	11	11	41	11	4	9	87	2,3%	
	1					1	0,2%		2	21	13		7	43	1,1%	
28	31	79	18	1	20	177	37,0%	330	334	690	93	6	185	1.638	42,6%	
5	9	27	12		13	66	13,8%	57	37	109	23		57	283	7,4%	
17	18	37	3		4	79	16,5%	174	239	483	36		86	1.018	26,5%	
1	2	3			1	7	1,5%	22	19	31	4		6	82	2,1%	
5	1	9	1		1	17	3,5%	69	23	35	17	3	23	170	4,4%	
	1	3	2	1	1	8	1,7%	8	16	32	13	3	13	85	2,2%	
7	9	31	8		6	61	12,7%	54	70	193	58	2	33	410	10,7%	
		1	1		1	3	0,6%		4	5	7		1	17	0,4%	
7	6	29	6		4	52	10,9%	48	48	123	22		13	254	6,6%	
	3	1	1		1	6	1,3%	6	18	65	29	2	19	139	3,6%	
	4	8				12	2,5%	3	5	37	4			49	1,3%	
								1						1	0,1%	
11	6	14	6		9	46	9,6%	60	40	118	33	5	68	324	8,4%	
2	2	10	3		96	113	23,6%	12	12	47	11		711	793	20,6%	
59	57	170	51	2	140	479	100,0%	546	526	1.336	313	37	1.090	3.847	100,0%	

substitutives			Mesures de Seguretat									
TBC	MPL	MNPL										
Homes	Dones	Total	Homes	Dones	Total	Homes	Dones	Total				
176	39	215		52	6	58	53	11	64			
				26	3	29	5	5	10			
176	39	215		26	3	29	48	6	54			
36	3	39		9	9	17	1	18				
1	1	2		12	12	41	41					
39	1	40			0	1	1					
443	75	518		205	16	221	317	37	354			
177	54	231		8	3	11	15	4	19			
95	5	100		177	11	188	245	24	269			
37	4	41		8	8	17	3	20				
117	9	126		4	2	6	20	5	25			
17	3	20		8	8	20	1	21				
74	4	78		25	6	31	62	13	75			
1		1		5	2	7	6	1	7			
1		1		12	3	15	32	11	43			
72	4	76		8	1	9	24	1	25			
1	1	2		6	1	7	14	6	20			
1		1										
174	31	205		14	5	19	41	7	48			
276	56	332		72	9	81	91	20	111			
1.221	211	1.432		395	43	438	637	95	732			

Mesures iniciades segons el delictes comès



Temps imposat

	Formes substitutives		Mesures de Seguretat									
	CPD	%	OSS	%	TBC	%	MNPL	%	MPL	%		
Total												
fins a 1 mes	36	8,3%	8	1,0%	864	60,3%	21	2,9%	11	2,5%	940	24,4%
d'1 mes a 6 mesos	90	20,8%	57	7,0%	167	11,7%	99	13,5%	46	10,5%	459	11,9%
de 6 mesos a 1 any	45	10,4%	53	6,5%	13	0,9%	121	16,5%	66	15,1%	298	7,7%
d'1 a 2 anys	24	5,6%	142	17,5%	1	0,1%	132	18,0%	66	15,1%	365	9,5%
de 2 a 3 anys	30	6,9%	197	24,2%		0,0%	99	13,5%	53	12,1%	379	9,9%
més de 3 anys	35	8,1%	144	17,7%		0,0%	113	15,4%	68	15,5%	360	9,4%
n.c.	172	39,8%	212	26,1%	387	27,0%	147	20,1%	128	29,2%	964	25,1%
Total	432		813		1432		732		438		3.847	

Butlletins Justidata publicats

- 1 Evolució de la població penitenciària. Catalunya 1985-1991
- 2 Evolució de la població que arriba a la justícia de menors. Catalunya 1986-1991
- 3 Evolució de l'associacionisme a Catalunya des de l'any 1965 fins a l'any 1992
- 4 La reincidència a Catalunya. Anàlisi d'una mostra d'excarcerats l'any 1987.
- 5 Evolució de la població penitenciària a Catalunya. Novembre 1991-març 1993
- 6 Sentències de l'Audiència Provincial de Barcelona. Estudi d'una mostra dels anys 1988, 1990 i 1992
- 7 Sentències dels jutjats penals de Barcelona. Estudi de la població que va arribar als jutjats penals (Barcelona ciutat 1991)
- 8 La mediació en la justícia juvenil. Catalunya, 1 de maig de 1990-30 d'abril de 1991
- 9 Evolució de la població penitenciària a les diferents autonomies. 1985-1994
- 10 Evolució de la població penitenciària a Catalunya i al conjunt de l'Estat espanyol. 1985-1994
- 11 Evolució de les fundacions a Catalunya. 1990-1994
- 12 Els estrangers a les presons de Catalunya. 1990-1994
- 13 El Servei d'Assistència i Orientació Social. Evolució 1992-1995
- 14 Població que arriba a la justícia de menors. 1 de juny de 1994-31 de maig de 1995
- 15 Evolució de la població penitenciària Abril 1993-October 1997
- 16 Evolució de la població encarcerada per delictes contra el patrimoni i contra l'ordre socioeconòmic. Maig 1996-desembre 1997
- 17 Evolució de la població encarcerada per delictes contra la salut pública i la seguretat del trànsit. Maig 1996-desembre 1997
- 18 Evolució de la població encarcerada per delictes contra les persones. Maig 1996-desembre 1997
- 19 Evolució de la població encarcerada per delictes contra la llibertat sexual. Maig 1996-desembre 1997
- 20 Avaluació internacional de la victimització
- 21 Evolució de la població penitenciària a Catalunya i al conjunt de l'Estat espanyol. 1995-1998
- 22 Evolució i característiques dels menors en risc social.
- 23 Les mesures alternatives a la pena de presó. Catalunya, maig 1996-desembre 1999.
- 24 L'activitat de la jurisdicció contenciosa administrativa durant l'any 1999
- 25 El maltractament d'infants a Catalunya. Quants. Com. Per què
- 26 Els estrangers a les presons de Catalunya 1995-1999
- 27 Avaluació internacional de la victimització
- 28 Evolució de les fundacions a Catalunya
- 29 Evolució de la població penitenciària a Catalunya des de l'aplicació del codi penal de 1995
- 30 L'arrest de cap de setmana a Catalunya (1996-2000)
- 31 Pla interdepartamental de coordinació de mesures per a majors de 18 anys que han estat tutelats per l'administració (1994-2001)
- 32 L'activitat de la jurisdicció contenciosa administrativa durant l'any 2000
- 33 La llibertat condicional a Catalunya en els darrers 5 anys (1997 - 2001)
- 34 L'activitat de la jurisdicció social durant l'any 2001
- 35 Els menors estrangers indocumentats no acompanyats (MEINA) (1998 - 2002)

Edició i producció: **Centre d'Estudis Jurídics i Formació Especialitzada Roger de Flor, 196**
 Tel. 93 207 31 14
 Fax 93 207 67 47
 cejfe@correu.gencat.es

Tiratge: 2.500 exemplars

ISSN: 1132-6204
 Dip. legal: B.33402-1992