

La formació reglada en els centres penitenciaris i de justícia juvenil

ESTADÍSTICA BÀSICA DE LA JUSTÍCIA A CATALUNYA

JUSTIDATA

Un dels encàrrecs que les lleis¹ fan als centres de compliment de mesures privatives de llibertat és facilitar l'accés a la formació de les persones que s'hi troben internades. Els programes formatius que es duen a terme en els centres penitenciaris i centres educatius per a menors infractors es podrien classificar, a mode de síntesi en a) programes formatius, b) programes d'animació sociocultural, c) programes laborals, i d) programes d'intervenció específica.

En els programes formatius s'inclou la formació reglada (instrumental –alfabetització– primària–; secundària; superior; i complementària –castellà, català, informàtica, etc.–) que respon a un programa d'estudis homologat, amb possibilitat d'accés a diplomes, graus acadèmics o certificacions de capacitat acadèmica si es superen els mínims curriculars establerts per l'Administració. També es troben en aquest grup de programes formatius els de formació no reglada com la formació professional ocupacional (FPO) que a, diferència dels anteriors, poden incloure matèries no necessàriament homologades i que donen opcions a obtenir una certificació però no una titulació.

Com a programes d'animació sociocultural s'inclouen els diferents tallers (pintura, ceràmica, teatre, etc.) i les diferents activitats (esportives, de lleure, festes tradicionals, etc.) que organitzen els centres de compliment de mesures per treballar amb els interns temes culturals i d'ús del temps lliure.

Els programes laborals estructuraran les activitats professionals i remunerades dins dels centres de privació de llibertat. I finalment, els programes d'intervenció específica treballen sobre aspectes clau vinculats a la situació de privació de llibertat de cada intern (programes de toxicomania, de competència psi-

Dentro de los encargos que las leyes hacen a los centros de cumplimiento de medidas privativas de libertad, se encuentra el facilitar el acceso a la formación de las personas que cumplen condena. Los programas formativos que se llevan a cabo en los centros penitenciarios y en los centros educativos para menores infractores se podrían clasificar, muy sintéticamente en: a) programas formativos, b) programas de animación sociocultural, c) programas laborales, y d) programas de intervención específica.

En los programas formativos se incluye la formación reglada (instrumental –alfabetización y primaria–; secundaria; superior; y complementaria –castellano, catalán, informática, etc.–) que responden a un programa de estudios homologado, con posibilidad de acceso a diplomas, grados académicos o certificaciones de capacitación profesional si se superan los mínimos curriculares establecidos por la Administración. También se encuentran en este grupo de programas formativos los de formación no reglada como la formación profesional ocupacional (FPO) que a diferencia de los anteriores, pueden incluir materias no necesariamente homologadas y que dan opciones a obtener una certificación pero no una titulación.

Como programas de animación sociocultural se incluyen los diferentes talleres (pintura, cerámica, teatro, etc.) y las diversas actividades (deportivas, de tiempo libre, fiestas tradicionales, etc.) que organizan los centros de cumplimiento de medidas para trabajar con los internos temas culturales y de uso del tiempo libre. Los programas laborales estructuran las actividades profesionales remuneradas dentro de los centros privativos de libertad. Finalmente, los programas de intervención específica trabajan sobre aspectos clave vinculados a la situación de cada interno (programas de toxicomanía, de competencia psicosocial,

1. De la diversa legislació vigent, destaquem per la seva importància, la Llei Orgànica General Penitenciària, 1/79, de 26 de setembre, art.55 i 56; la Llei Orgànica 5/2000, de 12 de gener, reguladora de la Responsabilitat Penal dels Menors, art. 56 i 57, així com la Llei catalana, 27/2001, de 31 de setembre, de justícia juvenil, art. 19 i 20.



cosocial, de preparació dels primers permisos, de control de les conductes violentes, etc.)

El present *Justidata* se centra a recollir i explicar, exclusivament, les dades sobre la formació reglada que s'ha impartit als interns dels centres penitenciaris i dels centres educatius de menors infractors de Catalunya. No ha estat fàcil l'obtenció d'informació per a l'elaboració d'aquest butlletí, ja que no existeixen uns protocols estandaritzats i sistemàtics de recollida d'aquesta informació. És també un dels objectius d'aquest *Justidata* possibilitar en el futur l'elaboració de sèries de dades estadístiques periòdiques sobre aquest tema que permetin estudis més acurats.

El fet que la sistemàtica de recollida de dades en l'àmbit dels centres penitenciaris i en el dels centres de menors és força diferent, ens ha portat a dividir aquest butlletí en dues parts ben diferenciades.

En una primera part s'ofereixen dades globals de la població penitenciària adulta matriculada a Catalunya en els darrers cinc anys, en el període inclòs entre 1999 i 2003, l'evolució de la formació i algunes dades comparatives amb la resta de l'Estat espanyol. També es fa especial èmfasi en la situació formativa dels estrangers interns en presó l'abril de 2004.

Pel que fa a la segona part, fa referència a la població infractora atesa per la Direcció General de Justícia Juvenil (DGJJ) en centres educatius: es presenta una fotografia de la situació formativa dels menors a abril de 2004, que es complementa amb un breu perfil personal i criminològic d'aquests joves.

Tot seguit destaquem alguns dels resultats als quals ha permès arribar aquesta primera anàlisi de dades: la població penitenciària que es va matricular en algun nivell de la formació reglada als centres de Catalunya l'any 2003 representa el 42,93% del total de la població interna, 8 punts per sobre de la que es trobava matriculada l'any 1999. El pes fonamental el té la Formació Instrumental, que a Catalunya abasta el 78,23% dels matriculats. A la resta de l'Estat espanyol els pes de la Formació Instrumental i Secundària és més baix que a Catalunya, mentre que el Batxillerat i la Formació Universitària presenta uns percentatges lleugerament superiors.

Si ens fixem en la comparativa entre espanyols i estrangers, s'observa que és en la Formació Instrumental on els estrangers presenten un percentatge de matriculació més elevat: el 30,6% del total, molt semblant a la proporció actual de persones estrangeres ingressades en presó. Quant a la formació complementària o estudis dels idiomes oficials de Catalunya, hi ha un clar decantament per part dels estrangers a prioritzar l'aprenentatge del castellà: un 21,4% dels estrangers internats en centres penitenciaris cursen aquest idioma, mentre que la suma dels diferents nivells de matriculació d'estudi del català només arriba al 9% del total d'estrangers internats a presó. Una altra dada destacada és que el 65,71% dels que estudien castellà, ho fan en el programa de castellà inicial, la qual cosa permet interpretar que aquestes persones en el moment d'ingressar en presó tenien un coneixement pràcticament nul de l'idioma.

En relació amb la població atesa per la DGJJ s'observa que les dones presenten nivells més elevats de formació que no pas els homes; els joves originaris del Magrib són el col·lectiu més representat dels estrangers i el conjunt de tots els estrangers reben fonamentalment com a formació l'alfabetització i la formació instrumental. Cal destacar la poca implementació de la formació superior i la formació professional reglada entre la població de justícia juvenil. Finalment, comentar que la franja d'edat de 16-18 anys suposa el 70,83% del total de matriculats en formació reglada en Justícia Juvenil.

de preparació de primers permisos, de control de les conductes violentes, etc.)

Este *Justidata* se centra en recoger y explicar, exclusivamente, los datos sobre la formación reglada que se ha impartido a los internos de los centros penitenciarios y de los centros educativos de Justicia juvenil en Catalunya. No ha sido fácil la obtención de datos para la elaboración de este boletín, ya que no existen unos protocolos estandarizados y sistemáticos de recogida de esta información. Es también uno de los objetivos de este *Justidata* posibilitar en el futuro la elaboración de series de datos estadísticos periódicos sobre este tema que permitan estudios de mayor profundización. Dado que los datos que se recogen en el ámbito penitenciario es distinto con la manera en que se recogen en Justicia juvenil, el *Justidata* refleja esta diferencia en la presentación de los mismos, manteniendo las dos partes bien diferenciadas.

En una primera parte se ofrecen datos globales de la población penitenciaria adulta matriculada en Catalunya en los últimos cinco años, concretamente en el período comprendido entre el 1999 y el 2003, se recoge la evolución de la formación y algunos datos comparativos con el resto del Estado Español. También se realiza una especial mención a la situación formativa de los extranjeros ingresados en prisión con datos del mes de abril de 2004. En lo que respecta a la segunda parte, se ofrecen datos globales de la población infractora atendida por la Dirección General de Justicia Juvenil (DGJJ) en centros educativos; se presenta una fotografía de la situación formativa de los menores en abril de 2004, que se complementa con un breve perfil personal y criminológico de estos jóvenes.

Algunos de los resultados destacados son: la población penitenciaria que se matriculó en algún nivel de la formación reglada, representa el 42,93% del total de la población interna, 8 puntos por encima de la que se matriculó el año 1999. El peso fundamental lo tiene la Formación Instrumental, que en Catalunya supone el 78,23% de los matriculados. En el resto del Estado Español, el peso de la Formación Instrumental y Secundaria es más bajo que en Catalunya, mientras que el Bachillerato y la Formación Universitaria presenta unos porcentajes ligeramente superiores.

Si nos fijamos en la comparativa entre españoles y extranjeros, se observa que es en la Formación Instrumental donde los extranjeros presentan un porcentaje de matriculación más elevado: el 30,6% del total, muy parecido a la proporción actual de personas extranjeras ingresadas en prisión. En lo que respecta a la formación complementaria o estudios de los idiomas oficiales de Catalunya, hay una clara tendencia por parte de los extranjeros a priorizar el aprendizaje del castellano: un 21,4% de los extranjeros internados en centros penitenciarios cursan este idioma, mientras que la suma de los diferentes niveles de matriculación del catalán solo llega al 9% del total de extranjeros ingresados en prisión. Otro dato destacado es que el 65,71% de los que estudian castellano, lo hacen en el programa de castellano inicial, dato que permite suponer que estas personas tenían un conocimiento prácticamente nulo del idioma en el momento en que ingresaron.

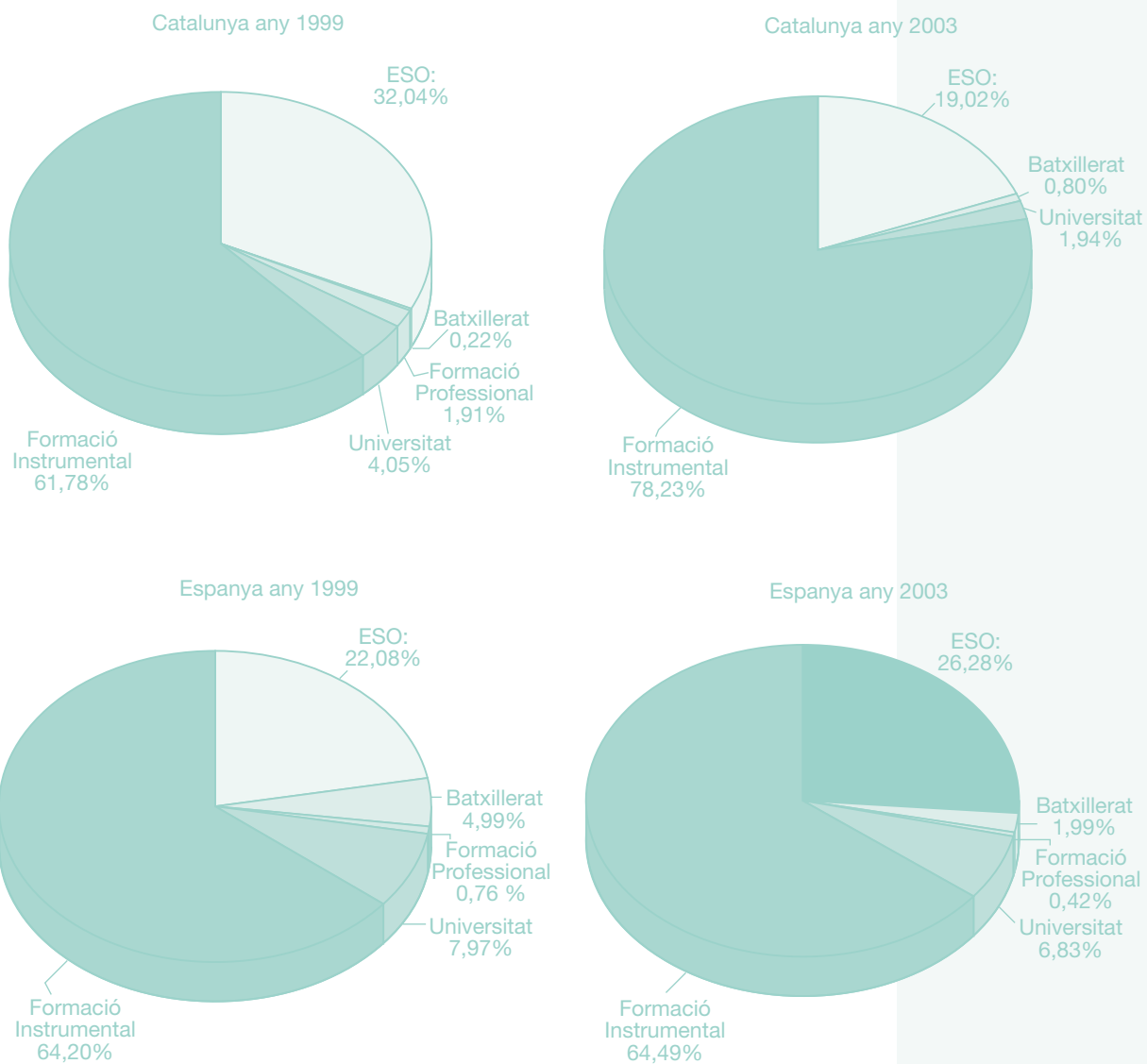
En relación con la población atendida por la DGJJ, se observa que las mujeres presentan niveles más elevados de formación que los hombres; los jóvenes originarios del Magreb son el colectivo más representado en lo que se refiere a extranjeros y el conjunto de éstos reciben fundamentalmente como formación, alfabetización e Instrumental. También se destaca la poca implementación de la formación superior y la formación profesional reglada entre la población de justicia juvenil. Para finalizar, la franja de edad entre los 16-18 años supone el 70,83% del total de matriculados en formación reglada en Justicia Juvenil.

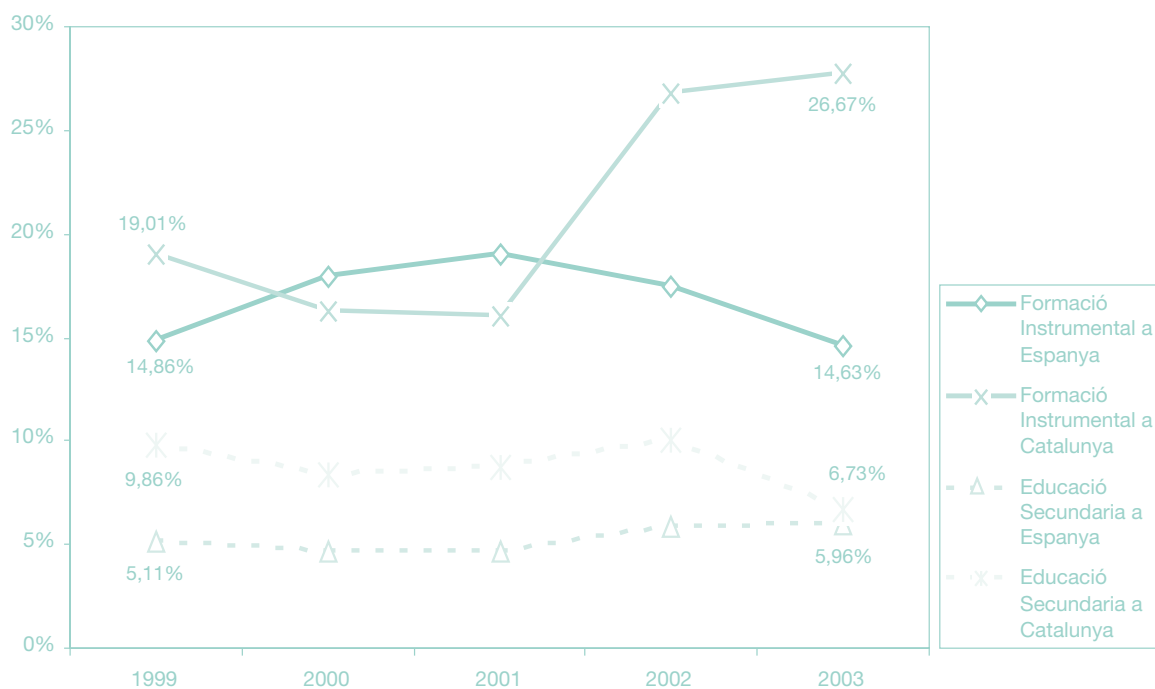
Any	Formació Instrumental		Educació Secundària		Batxillerat		Formació Professional		Universitat(**)		Total	
	Matriculats	% (*)	Matriculats	% (*)	Matriculats	% (*)	Matriculats	% (*)	Matriculats	% (*)	Matriculats	% (*)
1999	1.130	61,78%	586	32,04%	4	0,22%	35	1,91%	74	4,05%	1.829	100%
2000	989	63,11%	509	32,48%	2	0,13%	22	1,40%	45	2,87%	1.567	100%
2001	1.025	60,87%	561	33,31%	2	0,12%	29	1,72%	67	3,98%	1.684	100%
2002	1.851	70,59%	693	26,43%	2	0,08%	16	0,61%	60	2,29%	2.622	100%
2003	2.052	78,23%	499	19,02%	21	0,80%	0(***)	-	51	1,94%	2.623	100%

(*) Tan per cent de la població interna penitenciària matriculada en ensenyaments reglats.

(**) Inclou estudis d'accés a la universitat i estudis a distància.

(***) Els estudis de Formació Professional deixen d'impartir-se.



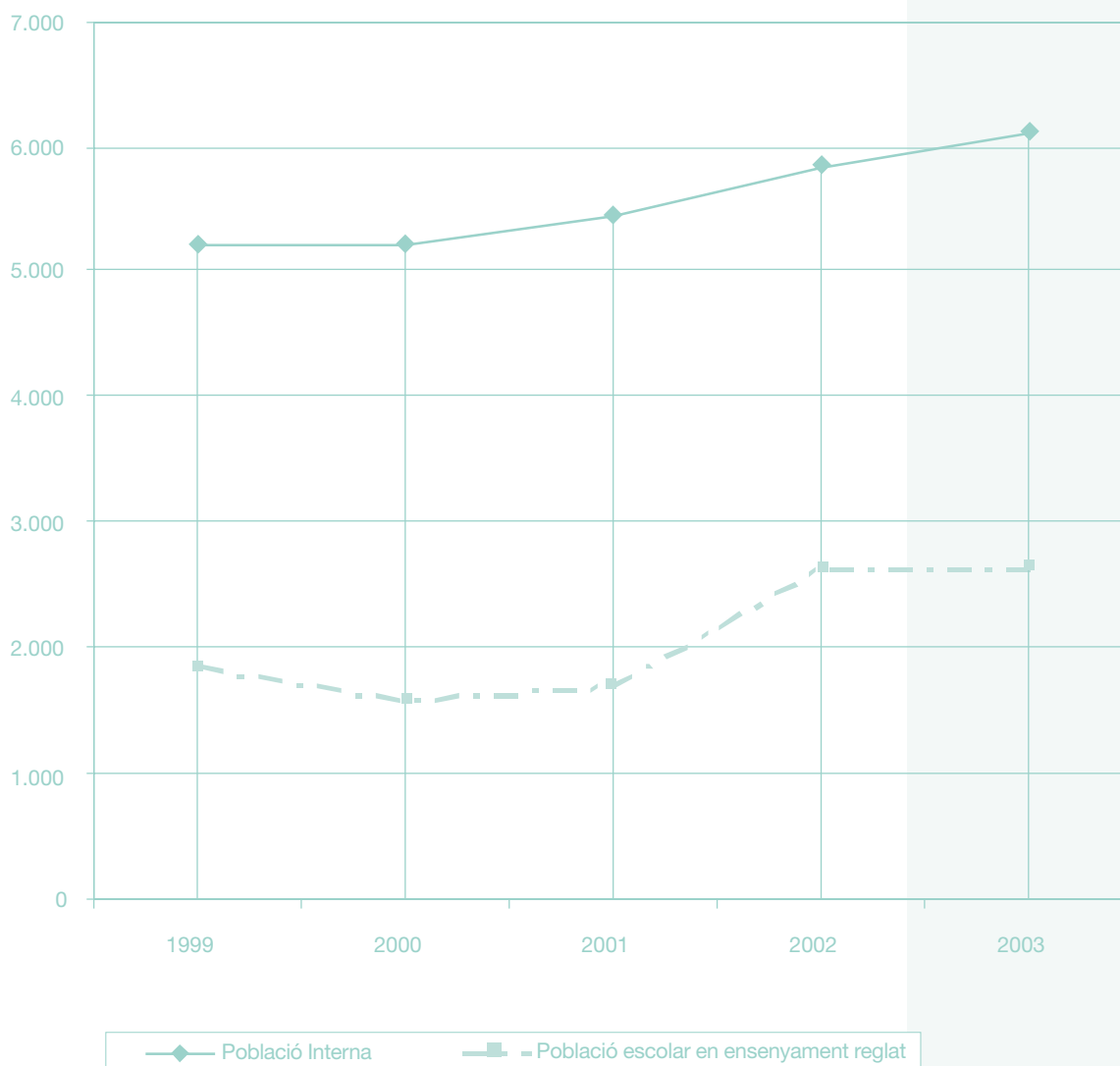


(*) Percentatge resultant de dividir la població interna matriculada en formació instrumental/ formació secundària/ batxillerat/ formació universitària, pel total de la població interna penitenciària (penats i preventius) que es trobaven ingressats a 31 de desembre de l'any en curs.

Any	Població interna de Catalunya (**)		Població escolar en ensenyament reglat			
	N	Δ respecte any anterior	N		% respecte a la població interna	
			Espanya	Catalunya	Espanya	Catalunya
1999	5.229	-	11.661	1.829	30,46%	34,98%
2000	5.230	1	11.854	1.567	30,40%	29,96%
2001	5.429	199	10.291	1.684	25,04%	31,02%
2002	5.832	404	11.485	2.622	25,57%	44,96%
2003	6.110	277	11.127	2.623	22,78%	42,93%

(**) Mitjana anual de la mitjana mensual calculada a les 24'00 hores de l'últim dia de cada mes, sense comptar les persones de 3r grau que surten fora del Centre Penitenciari (article 83, article 104.4 i article 182 del Reglament Penitenciari)

Evolució a Catalunya



CENTRES PENITENCIARIS	Població interna penitenciària (*)			Primer Nivell				
	Any 99	Any 03	Δ%	Matriculats	% pobl.	Matriculats	% pobl.	Δ%
				Any 99	escolar	Any 03	escolar	
Homes BCN	1.257	1.837	18,75%	22	1,75%	57	3,10%	1,35%
Dones BCN	141	96	-18,99%	12	8,51%	4	4,16%	-4,35%
Joves BCN	199	275	16,03%	8	4,02%	13	4,73%	0,71%
Quatre Camins	1.044	1.135	4,17%	25	2,39%	36	3,17%	0,78%
Brians	1.262	1.332	2,70%	37	2,93%	55	4,13%	1,20%
Figueres	128	165	12,63%	8	6,25%	19	11,50%	5,25%
Girona	95	107	5,94%	4	4,21%	9	8,38%	4,17%
Ponent	862	932	3,90%	35	4,06%	64	6,87%	2,81%
Tarragona	220	225	1,12%	6	2,73%	16	7,10%	4,37%
TOTAL	5.208	6.105	46,25%	157	3,01%	273	4,47%	1,46%

CENTRES PENITENCIARIS	Població interna penitenciària (*)			1r cicle ESO/Graduat		
	Any 99	Any 03	Δ%	Matriculats	% pobl.	Matriculats
				Any 99	escolar	Any 03
Homes BCN	1.257	1.837	18,75%	81	6,44%	64
Dones BCN	141	96	-18,99%	21	14,89%	14
Joves BCN	199	275	16,03%	17	8,54%	36
Quatre Camins	1.044	1.135	4,17%	85	8,14%	86
Brians	1.262	1.332	2,70%	135	10,70%	100
Figueres	128	165	12,63%	10	7,81%	4
Girona	95	107	5,94%	20	21,05%	13
Ponent	862	932	3,90%	107	12,41%	69
Tarragona	220	225	1,12%	25	11,36%	18
TOTAL	5.208	6.105	46,25%	501	9,62%	404

(*)Mitjana anual de la mitjana mensual calculada a les 24'00 hores de l'últim dia de cada mes, sense comptar les persones de 3r. grau que surten fora del Centre Penitenciari

Formació Instrumental									
Segon Nivell					Tercer Nivell				
Matriculats Any 99	% pobl. escolar	Matriculats Any 03	% pobl. escolar	Δ%	Matriculats Any 99	% pobl. escolar	Matriculats Any 03	% pobl. escolar	Δ%
48	3,82%	101	5,50%	1,68%	85	6,76%	106	5,77%	-0,99%
7	4,96%	4	4,16%	-0,81%	24	17,02%	13	13,52%	-3,50%
36	18,09%	28	10,19%	-7,90%	45	22,61%	45	16,37%	-6,24%
31	2,97%	46	4,05%	1,09%	262	25,10%	117	10,31%	-14,78%
49	3,88%	100	7,51%	3,62%	144	11,41%	203	15,24%	3,83%
11	8,59%	10	6,05%	-2,54%	15	11,72%	17	10,29%	-1,43%
15	15,79%	10	9,31%	-6,48%	17	17,89%	29	27%	9,10%
40	4,64%	49	5,26%	0,62%	89	10,32%	81	8,69%	-1,63%
18	8,18%	9	3,99%	-4,19%	37	16,82%	27	11,98%	-4,84%
255	4,90%	357	5,85%	0,95%	718	13,79%	638	10,45%	-3,34%

Educació Secundària						
it		2n cicle ESO				
% pobl. escolar	Δ%	Matriculats Any 99	% pobl. escolar	Matriculats Any 03	% pobl. escolar	Δ%
3,48%	-2,96%	26	2,07%	43	2,34%	0,27%
14,56%	-0,34%	4	2,84%	1	1,04%	-1,80%
13,10%	4,56%	7	3,52%	20	7,28%	3,76%
7,58%	-0,56%	39	3,74%	3	0,26%	-3,47%
7,51%	-3,19%	0	0%	12	0,90%	0%
2,42%	-5,39%	0	0%	0	0%	0%
12,10%	-8,95%	0	0%	2	1,86%	0%
7,40%	-5,01%	8	0,93%	11	1,18%	0,25%
7,99%	-3,38%	1	0,45%	3	1,33%	0,88%
6,62%	-3,00%	85	1,63%	95	1,56%	-0,08%

CENTRES PENITENCIARIS	Població interna penitenciària (*)			Batxillerat				
	Any 99	Any 03	Δ%	Matriculats	% pobl.	Matriculats	% pobl.	Δ%
				Any 99	escolar	Any 03	escolar	
Homes BCN	1.257	1.837	18,75%	2	0,16%	0	0%	-0,16%
Dones BCN	141	96	-18,99%	0	0%	0	0%	0%
Joves BCN	199	275	16,03%	0	0%	16	5,82%	5,82%
Quatre Camins	1.044	1.135	4,17%	0	0%	1	0,09%	0,09%
Brians	1.262	1.332	2,70%	1	0,08%	2	0,15%	0,07%
Figueres	128	165	12,63%	0	0%	0	0%	0%
Girona	95	107	5,94%	0	0%	0	0%	0%
Ponent	862	932	3,90%	1	0,12%	1	0,11%	-0,01%
Tarragona	220	225	1,12%	0	0%	1	0,44%	0,44%
TOTAL	5.208	6.105	46,25%	4	0,08%	21	0,34%	0,27%

(*) Mitjana anual de la mitjana mensual calculada a les 24'00 hores de l'últim dia de cada mes, sense comptar les persones de 3r. grau que surten fora del Centre Penitenciari

CENTRES PENITENCIARIS	Formació Instrumental							
	1r nivell				2n nivell			
	Espanyols		Estrangers		Espanyols		Estrangers	
	N	%(*)	N	%(*)	N	%(*)	N	%(*)
Homes BCN	17	6,34%	39	14,55%	18	6,72%	76	28,36%
Dones BCN	5	16,13%	1	3,23%	6	19,35%	1	3,23%
Joves BCN	0	0%	6	6,12%	9	9,18%	28	28,57%
Quatre Camins	51	10,60%	12	2,49%	71	14,76%	4	0,83%
Brians	23	5,01%	39	8,50%	73	15,90%	60	13,07%
Figueres	5	8,93%	24	42,86%	9	16,07%	0	0%
Girona	2	7,14%	7	25%	4	14,29%	2	7,14%
Ponent	37	18,69%	41	20,71%	32	16,16%	27	13,64%
Tarragona	2	3,28%	7	11,48%	20	32,79%	0	0%
TOTAL	142	8,45%	176	10,48%	242	14,40%	198	11,79%

(*) Total d'alumnes matriculats respecte del total de cada centre. Dades d'abril 2004

Formació Professional					Universitat				
Matriculats	% pobl.	Matriculats	% pobl.	Δ%	Matriculats	% pobl.	Matriculats	% pobl.	Δ%
Any 99	escolar	Any 03	escolar		Any 99	escolar	Any 03	escolar	
0	0%	0	0%	0%	6	0,48%	12	0,65%	0,18%
0	0%	0	0%	0%	7	4,96%	0	0%	-4,96%
0	0%	0	0%	0%	0	0%	0	0%	0%
13	1,25%	0	0%	0%	12	1,15%	16	1,41%	0,26%
20	1,58%	0	0%	0%	34	2,69%	15	1,13%	-1,57%
0	0%	0	0%	0%	1	0,78%	2	1,21%	0,43%
2	2,11%	0	0%	0%	2	2,11%	0	0%	-2,11%
0	0%	0	0%	0%	11	1,28%	4	0,43%	-0,85%
0	0%	0	0%	0%	1	0,45%	2	0,89%	0,43%
35	0,67%	0	0%	0%	74	1,42%	51	0,84%	-0,59%

					Educació secundària				
3r nivell				Total alumnes	Espanyols		Estrangers		Total alumnes
Espanyols		Estrangers			N	%(*)	N	%(*)	
N	%(*)	N	%(*)	N	N	%(*)	N	%(*)	
47	17,54%	71	26,49%	268	71	75,53%	23	24,47%	94
11	35,48%	7	22,58%	31	13	61,90%	8	38,10%	21
36	36,73%	19	19,39%	98	20	52,63%	18	47,37%	38
340	70,69%	3	0,62%	481	123	95,35%	6	4,65%	129
250	54,47%	14	3,05%	459	160	79,60%	41	20,40%	201
11	19,64%	7	12,50%	56	3	75%	1	25%	4
8	28,57%	5	17,86%	28	2	40%	3	60%	5
50	25,25%	11	5,56%	198	73	86,90%	11	13,10%	84
28	45,90%	4	6,56%	61	24	100%	0	0%	24
781	46,49%	141	8,39%	1680	489	81,50%	111	18,50%	600

CENTRES PENITENCIARIS	BATXILLERAT					Preacc	
	Espanyols		Estrangers		Total alumnes	Espanyols	
	N	%(*)	N	%(*)	N	N	%(*)
Homes BCN	0	0%	0	0%	0	16	100%
Dones BCN	0	0%	0	0%	0	1	100%
Joves BCN	5	0,5%	5	50%	10	0	0%
Quatre Camins	13	92,86%	1	7,14%	14	27	87,10%
Brians	4	100%	0	0%	4	33	97,06%
Fígueres	0	0%	0	0%	0	3	100%
Girona	0	0%	0	0%	0	0	0%
Ponent	1	100%	0	0%	1	6	60%
Tarragona	1	100%	0	0%	1	1	100%
TOTAL	24	80%	6	20%	30	87	90,63%

CENTRES PENITENCIARIS	Estrangers interns	Inicial			Final	
		Estrangers matriculats	% (*)	% respecte pobl. interns	Estrangers matriculats	% (*)
	N	N	%	%	N	%
Homes BCN	759	73	100%	9,62%	0	0%
Dones BCN	109	3	27,27%	2,75%	8	72,73%
Joves BCN	206	24	46,15%	11,65%	28	53,85%
Quatre Camins	212	50	61,73%	23,58%	31	38,27%
Brians	364	44	73,33%	12,09%	16	26,67%
Fígueres	118	32	36,78%	27,12%	55	63,22%
Girona	60	15	62,50%	25%	7	29,17%
Ponent	370	67	87,01%	18,11%	10	12,99%
Tarragona	73	12	54,55%	16,44%	10	45,45%
TOTAL	2.271	320	65,71%	14,09%	165	33,88%

(*) Total d'alumnes matriculats respecte del total de cada centre. Dades d'abril 2004

ESTUDIS UNIVERSITARIS							
Accés i accés a la universitat			Carreres				
Estrangers		Total alumnes	Espanyols		Estrangers		Total alumnes
N	%(*)	N	N	%(*)	N	%(*)	N
0	0%	16	3	60%	2	40%	5
0	0%	1	0	0%	0	0%	0
0	0%	0	0	0%	0	0%	0
4	12,90%	31	10	90,91%	1	9,09%	11
1	2,94%	34	8	100%	0	0%	8
0	0%	3	1	100%	0	0%	1
0	0%	0	0	0%	0	0%	0
4	40%	10	2	66,67%	1	33,33%	3
0	0%	1	3	100%	0	0%	3
9	9,38%	96	27	87,10%	4	12,90%	31

Mig	Cicle elemental EOI			Total	
% respecte pobl. interns	Estrangers matriculats	% (*)	% respecte pobl. interns	Estrangers matriculats	% respecte pobl. interns
%	N	%	%	N	%
0%	0	0%	0%	73	9,62%
7,34%	0	0%	0%	11	10,09%
13,59%	0	0%	0%	52	25,24%
14,62%	0	0%	0%	81	38,21%
4,40%	0	0%	0%	60	16,48%
46,61%	0	0%	0%	87	73,73%
11,67%	2	8,33%	3,33%	24	40%
2,70%	0	0%	0%	77	20,81%
13,70%	0	0%	0%	22	30,14%
7,27%	2	0,41%	0,09%	487	21,44%

CENTRES PENITENCIARIS	Català oral							
	Espanyols matriculats		Estrangers matriculats		total		Espanyols matriculats	
	N	%(*)	N	%(*)	N	%(*)	N	%(*)
Homes BCN	0	0%	0	0%	0	0%	14	26,92%
Dones BCN	0	0%	0	0%	0	0%	5	21,74%
Joves BCN	2	5,88%	3	8,82%	5	14,71%	0	0%
Quatre Camins	0	0%	13	13%	13	13%	28	28%
Brians	21	30%	7	10%	28	40%	12	17,14%
Figueres	0	0%	0	0%	0	0%	0	0%
Girona	0	0%	0	0%	0	0%	1	3,70%
Ponent	1	0,93%	6	5,61%	7	6,54%	1	0,93%
Tarragona	0	0%	0	0%	0	0%	4	20%
TOTAL	24	5,30%	29	6,40%	53	11,70%	65	14,35%

CENTRES PENITENCIARIS	Nivell B					
	Espanyols matriculats		Estrangers matriculats		total	
	N	% (*)	N	%(*)	N	%(*)
Homes BCN	0	0%	0	0%	0	0%
Dones BCN	11	47,83%	2	8,70%	13	56,52%
Joves BCN	16	47,06%	7	20,59%	23	67,65%
Quatre Camins	6	6%	0	0%	6	6%
Brians	19	27,14%	0	0%	19	27,14%
Figueres	0	0%	0	0%	0	0%
Girona	10	37,04%	0	0%	10	37,04%
Ponent	20	18,69%	0	0%	20	18,69%
Tarragona	11	55%	1	5%	12	60%
TOTAL	93	20,53%	10	2,21%	103	22,74%

(*) Total d'alumnes matriculats respecte del total de cada centre. Dades d'abril 2004

Nivell A									
Bàsic				Elemental					
Estrangers matriculats		total		Espanyols matriculats		Estrangers matriculats		total	
N	%(*)	N	%(*)	N	%(*)	N	%(*)	N	%(*)
13	25%	27	51,92%	12	23,08%	13	25%	25	48,08%
5	21,74%	10	43,48%	0	0%	0	0%	0	0%
0	0%	0	0%	4	11,76%	2	5,88%	6	17,65%
10	10%	38	38%	34	34%	9	9%	43	43%
1	1,43%	13	18,57%	1	1,43%	0	0%	1	1,43%
15	75%	15	75%	1	5%	4	20%	5	25%
12	44,44%	13	48,15%	0	0%	3	11,11%	3	11,11%
76	71,03%	77	71,96%	0	0%	0	0%	0	0%
4	20%	8	40%	0	0%	0	0%	0	0%
136	30,02%	201	44,37%	52	11,48%	31	6,84%	83	18,32%

Nivell C						Total alumnes matriculats
Espanyols matriculats		Estrangers matriculats		total		N
N	%(*)	N	%(*)	N	%(*)	
0	0%	0	0%	0	0%	52
0	0%	0	0%	0	0%	23
0	0%	0	0%	0	0%	34
0	0%	0	0%	0	0%	100
9	12,86%	0	0%	9	12,86%	70
0	0%	0	0%	0	0%	20
1	3,70%	0	0%	1	3,70%	27
3	2,80%	0	0%	3	2,80%	107
0	0%	0	0%	0	0%	20
13	2,87%	0	0%	13	2,87%	453

Centres Penitenciaris	Població escolar	Alumnes informàtica		Alumnes idiomes		Alumnes Mòduls formatius		Alumnes autoformació		Alumnes reforç escolar		Alumnes altres activitats		Total	
		% respecte població escolar		% respecte població escolar		% respecte població escolar		% respecte població escolar		% respecte població escolar		% respecte població escolar		% respecte població escolar	
		N	%	N	%	N	%	N	%	N	%	N	%	N	%
Homes BCN	508	0	0%	0	0%	0	0%	0	0%	0	0%	0	0%	0	0%
Dones BCN	87	0	0%	0	0%	0	0%	0	0%	0	0%	0	0%	0	0%
Joves BCN	232	0	0%	0	0%	10	4,31%	0	0%	0	0%	0	0%	10	4,31%
Quatre Camins	839	32	3,81%	89	10,61%	0	0%	32	3,81%	0	0%	32	3,81%	185	22,05%
Brians	836	0	0%	0	0%	0	0%	8	0,96%	0	0%	0	0%	8	0,96%
Figueres	171	0	0%	0	0%	0	0%	0	0%	14	8,19%	0	0%	14	8,19%
Girona	84	0	0%	0	0%	0	0%	0	0%	0	0%	0	0%	0	0%
Ponent	480	0	0%	0	0%	0	0%	0	0%	0	0%	3	0,63%	3	0,63%
Tarragona	132	0	0%	0	0%	0	0%	0	0%	0	0%	0	0%	0	0%
TOTAL	3.369	32	0,95%	89	2,64%	10	0,30%	40	1,19%	14	0,42%	35	1,04%	220	

Dades d'abril 2004

	Formació bàsica						Batxillerat	Formació Professional reglada				Total		
	Alfabetització		Formació Instrumental		Educació Secundària Obligatòria			Accés CFGM		CFGM				
	N	%	N	%	N	%		N	%	N	%			
	N	%	N	%	N	%		N	%	N	%			
Home	52	26,13%	85	42,71%	49	24,62%	2	1,01%	10	5,03%	1	0,50%	199	91,71%
Dona	3	16,67%	7	38,89%	7	38,89%	0	0%	1	5,56%	0	0%	18	8,29%
TOTAL	55	25,35%	92	42,40%	56	25,81%	2	0,92%	11	5,07%	1	0,46%	217	100%

Dades a 30 d'abril de 2004

ZONES GEOGRÀFIQUES	Formació bàsica						Batxillerat		Formació Professional reglada				Total	
	Alfabetització		Formació Instrumental		Educació Secundària Obligatòria				Accés CFGM		CFGM			
	N	%	N	%	N	%	N	%	N	%	N	%		
	Àfrica (llevat del Magrib)	4	66,67%	2	33,33%	0	0%	0	0%	0	0%	0	0%	6
Magrib	28	51,85%	18	33,33%	7	12,96%	0	0%	1	1,85%	0	0%	54	25,59%
Amèrica Central i Sud	0	0%	6	33,33%	7	38,89%	1	5,56%	4	22,22%	0	0%	18	8,53%
Europa Occidental	0	0%	0	0%	0	0%	0	0%	0	0%	0	0%	0	0%
Europa Est	6	50%	1	8,33%	5	41,67%	0	0%	0	0%	0	0%	12	5,69%
Orient	0	0%	0	0%	0	0%	0	0%	0	0%	0	0%	0	0%
Espanya	17	14,05%	64	52,89%	36	29,75%	1	0,83%	2	1,65%	1	0,83%	121	57,35%
TOTAL	55	26,07%	91	43,13%	55	26,07%	2	0,95%	7	3,32%	1	0,47%	211	100%

Dades a 30 d'abril de 2004

EDAT	Formació bàsica						Batxillerat		Formació Professional reglada				Total	
	Alfabetització		Formació Instrumental		Educació Secundària Obligatòria				Accés CFGM		CFGM			
	N	%	N	%	N	%	N	%	N	%	N	%		
	14 anys	1	9,09%	5	45,45%	5	45,45%	0	0%	0	0%	0	0%	11
15 anys	4	14,29%	4	14,29%	20	71,43%	0	0%	0	0%	0	0%	28	12,96%
16 anys	13	22,81%	28	49,12%	15	26,32%	1	1,75%	0	0%	0	0%	57	26,39%
17 anys	17	27,87%	30	49,18%	8	13,11%	1	1,64%	5	8,20%	0	0%	61	28,24%
18 anys	10	28,57%	20	57,14%	4	11,43%	0	0%	1	2,86%	0	0%	35	16,20%
19 anys	6	50%	2	16,67%	2	16,67%	0	0%	2	16,67%	0	0%	12	5,56%
20 anys	1	12,50%	2	25%	2	25%	0	0%	2	25%	1	12,50%	8	3,70%
21 anys	2	66,67%	1	33,33%	0	0%	0	0%	0	0%	0	0%	3	1,39%
22 anys	1	100%	0	0%	0	0%	0	0%	0	0%	0	0%	1	0,46%
23 anys	0	0%	0	0%	0	0%	0	0%	0	0%	0	0%	0	0%
TOTAL	55	25,46%	92	42,59%	56	25,93%	2	0,93%	10	4,63%	1	0,46%	216	100%

Dades a 30 d'abril de 2004

	Formació bàsica						Batxillerat	Formació Professional reglada				Total		
	Alfabetització		Formació Instrumental		Educació Secundària Obligatòria			Accés CFGM		CFGM				
	N	%	N	%	N	%		N	%	N	%	N	%	
Contra les persones/homicidi/lesions	17	21,79%	46	58,97%	11	14,10%	1	1,28%	3	3,85%	0	0%	78	36,28%
Contra el patrimoni/propietat	31	28,44%	36	33,03%	35	32,11%	0	0%	7	6,42%	0	0%	109	50,70%
Contra la llibertat sexual	4	44,44%	3	33,33%	1	11,11%	0	0%	0	0%	1	11,11%	9	4,19%
Contra la salut pública	1	25%	1	25%	2	50%	0	0%	0	0%	0	0%	4	1,86%
Altres delictes	2	28,57%	1	14,29%	4	57,14%	0	0%	0	0%	0	0%	7	3,26%
Faltes	0	0%	0	0%	0	0%	0	0%	0	0%	0	0%	0	0%
Amenaces, atemptat autoritat	0	0%	0	0%	1	50%	0	0%	1	50%	0	0%	2	0,93%
Danys	0	0%	1	100%	0	0%	0	0%	0	0%	0	0%	1	0,47%
Violència Familiar	0	0%	3	60%	1	20%	1	20%	0	0%	0	0%	5	2,33%
TOTAL	55	25,58%	91	42,33%	55	25,58%	2	0,93%	11	5,12%	1	0,47%	215	100%

Butlletins Justidata publicats

- 2 Evolució de la població que arriba a la justícia de menors. Catalunya 1986-1991
- 3 Evolució de l'associacionisme a Catalunya des de l'any 1965 fins a l'any 1992
- 4 La reincidència a Catalunya. Anàlisi d'una mostra d'excarcerats l'any 1987.
- 5 Evolució de la població penitenciària a Catalunya. Novembre 1991-març 1993
- 6 Sentències de l'Audiència Provincial de Barcelona. Estudi d'una mostra dels anys 1988, 1990 i 1992
- 7 Sentències dels jutjats penals de Barcelona. Estudi de la població que va arribar als jutjats penals (Barcelona ciutat 1991)
- 8 La mediació en la justícia juvenil. Catalunya, 1 de maig de 1990-30 d'abril de 1991
- 9 Evolució de la població penitenciària a les diferents comunitats autònomes. 1985-1994
- 10 Evolució de la població penitenciària a Catalunya i al conjunt de l'Estat espanyol. 1985-1994
- 11 Evolució de les fundacions a Catalunya
- 12 Els estrangers a les presons de Catalunya. 1990-1994
- 13 El Servei d'Assistència i Orientació Social. Evolució 1992-1995
- 14 Població que arriba a la justícia de menors. 1 de juny de 1994-31 de maig de 1995
- 15 Evolució de la població penitenciària Abril 1993-October 1997
- 16 Evolució de la població encarcerada per delictes contra el patrimoni i contra l'ordre socioeconòmic. Maig 1996-desembre 1997
- 17 Evolució de la població encarcerada per delictes contra la salut pública i la seguretat del trànsit. Maig 1996-desembre 1997
- 18 Evolució de la població encarcerada per delictes contra les persones. Maig 1996-desembre 1997
- 19 Evolució de la població encarcerada per delictes contra la llibertat sexual. Maig 1996-desembre 1997
- 20 Avaluació internacional de la victimització
- 21 Evolució de la població penitenciària a Catalunya i al conjunt de l'Estat espanyol. 1995-1998
- 22 Evolució i característiques dels menors en risc social.
- 23 Les mesures alternatives a la pena de presó. Catalunya, maig 1996-desembre 1999.
- 24 L'activitat de la jurisdicció contenciosa administrativa durant l'any 1999
- 25 El maltractament d'infants a Catalunya. Quants. Com. Per què
- 26 Els estrangers a les presons de Catalunya 1995-1999
- 27 Avaluació internacional de la victimització
- 28 Evolució de les fundacions a Catalunya
- 29 Evolució de la població penitenciària a Catalunya des de l'aplicació del codi penal de 1995
- 30 L'arrest de cap de setmana a Catalunya (1996-2000)
- 31 Pla interdepartamental de coordinació de mesures per a majors de 18 anys que han estat tutelats per l'administració (1994-2001)
- 32 L'activitat de la jurisdicció contenciosa administrativa durant l'any 2000
- 33 La llibertat condicional a Catalunya en els darrers 5 anys (1997 - 2001)
- 34 L'activitat de la jurisdicció social durant l'any 2001
- 35 Els menors estrangers indocumentats no acompanyats (MEINA) (1998 - 2002)
- 36 Les mesures alternatives a la pena de presó iniciades a Catalunya sota el control de l'administració (maig 1996-maig 2003)
- 37 La reincidència penitenciària a Catalunya (1997-2002)

Edició i producció: Centre d'Estudis Jurídics i Formació Especialitzada Ausiàs March, 40
 Tel. 93 207 31 14
 Fax 93 207 67 47
 cejfe.dj@gencat.net

Tiratge: 2.500 exemplars

ISSN: 1132-6204
 Dip. legal: B.33402-1992