

La classificació inicial en règim obert dels condemnats a presó

ESTADÍSTICA BÀSICA DE LA JUSTÍCIA A CATALUNYA

JUSTIDATA

La classificació dels interns penats en algun dels graus penitenciaris previstos a l'ordenament jurídic espanyol és una de les funcions i tasques de l'Administració penitenciària. La classificació inicial en 3r grau o règim obert és una d'aquestes possibles modalitats de classificació, que ha estat fins ara poc coneguda i sovint incompresa per part de la societat ja que s'associa el règim obert amb la llibertat definitiva de l'intern sense cap tipus de control. Aquesta percepció és incorrecta ja que el règim obert és una de les modalitats de compliment de la pena de presó prevista en el nostre ordenament jurídic que redueix la intensitat de la pena en relació amb el règim ordinari o de segon grau, però en cap cas la suprimeix.

La finalitat d'aquesta recerca és, precisament, donar a conèixer els resultats de l'aplicació de la classificació inicial en 3r grau, per si són positius en termes de reincidència penitenciària, proposar l'ampliació del camp d'actuació del règim obert, com a eina immillorable per al treball de reinserció a la societat de les persones sotmeses a una pena de privació de llibertat. La metodologia emprada en aquesta investigació s'ha centrat en l'estudi de 304 persones condemnades en ferm a penes privatives de llibertat i que l'any 2001 van ser classificades inicialment en 3r grau. A aquestes persones se les ha seguit fins l'octubre de 2005 per conèixer la seva trajectòria i saber si han reincidit. Aquest ha estat el *grup d'estudi* de la recerca. El seguiment màxim per a l'estudi de la reincidència ha estat de 4 anys i 10 mesos i el mínim de 3 anys i 10 mesos.

La clasificación de los internos penados en alguno de los grados penitenciarios previstos en el ordenamiento jurídico español es una de las funciones y tareas de la Administración penitenciaria. La clasificación inicial en 3r grado o régimen abierto es una de estas posibles modalidades de clasificación, que ha sido hasta ahora poco conocida y a menudo incomprendida por parte de la sociedad, ya que se asocia el régimen abierto con la libertad definitiva del penado sin ningún tipo de control. Esta percepción es incorrecta ya que el régimen abierto es una de las modalidades de cumplimiento de la pena de prisión prevista en nuestro ordenamiento jurídico, que reduce la intensidad de la pena en relación con el régimen ordinario o de segundo grado, pero en ningún caso la suprime.

La finalidad de esta investigación es, precisamente, dar a conocer los resultados de la aplicación de la clasificación inicial en 3r grado, por si resultaran positivos en términos de reincidencia penitenciaria, proponer la ampliación del campo de actuación del régimen abierto, como instrumento inmejorable para el trabajo de reinserción en la sociedad de las personas sometidas a una pena de privación de libertad.

La metodología empleada en esta investigación se ha centrado en el estudio de 304 personas con condena firme a penas privativas de libertad y que en el año 2001 fueron clasificadas inicialmente en 3r grado. A estas personas se les ha hecho un seguimiento hasta octubre de 2005 para conocer su trayectoria y saber si han reincidido. Este ha estado el *grupo de estudio* de la investigación. El seguimiento máximo para el estudio de la reincidencia ha



Paral·lelament, i per poder comparar-la amb aquest grup, es va agafar una altra mostra de persones condemnades en ferm a penes privatives de llibertat en el mateix any 2001 i que van ser classificades inicialment en 2n grau o règim ordinari. Aquesta segona mostra conté 307 persones escollides a l'atzar del total de 1.247 penats que complien aquestes condicions. A aquest grup l'hem anomenat *grup de comparació*. L'error mostral teòric és $\alpha=\pm 4,12$ per al *grup d'estudi*; interval de confiança del 95,5%; $p=q=50$. Per al *grup de comparació* l'error teòric és $\alpha=\pm 4,96$; interval de confiança del 95,5%; $p=q=50$.

Els resultats

Aquest *Justidata* presenta els principals resultats obtinguts en la recerca agrupats en els següents temes: 1) Descripció del perfil del penat classificat inicialment en 3r grau, comparant-lo amb el penat classificat inicialment en 2n grau; 2) Dades específiques dels penats classificats inicialment en 3r grau, establint comparacions internes entre diversos subgrups d'aquesta mostra (els que tenen antecedents i els que són primaris; els que han estat classificats en funció d'un o altre article del Codi Penal; i els que han estat sotmesos a control telemàtic i els que no); 3) Estudi específic del col·lectiu de dones i també del col·lectiu d'estrangers, classificats inicialment en 3r grau, per tal que la seva especificitat no quedi diluïda dins del conjunt de resultats de la població estudiada; 4) Anàlisi de la reincidència dels classificats inicialment en règim obert: taxes i característiques.

Les principals conclusions que el lector trobarà a partir de la lectura dels resultats són que hi ha dos perfils clarament diferenciats entre el penat que és classificat inicialment en 2n grau del que ho és en 3r. No té res a veure el perfil personal, sociofamiliar, penal i penitenciari de l'un i l'altre. Els classificats inicialment en 3r grau presenten, respecte a quasi totes les variables un perfil menys problemàtic, amb diferències estadísticament rellevants que no s'expliquen per l'atzar. Aquestes diferències es fan igualment paleses quant s'estudien, com a col·lectius específics, les dones i els estrangers d'un i altre grup.

Una altra conclusió important es refereix als resultats de la taxa de reincidència que és del 9,2%. Aquesta taxa és 4 vegades inferior a la taxa de reincidència general penitenciària, publicada el 2005¹, que era del 37,4%.

Especialment significativa és la taxa de reincidència de l'article 86.4 (sotmesos a control telemàtic): no s'ha trobat cap persona que hagi passat per l'aplicació del art.86.4 que hagi reincidit a data de tancament del període de seguiment de la recerca, a l'octubre de 2005.

sido de 4 años y 10 meses y el mínimo de 3 años y 10 meses.

Paralelamente, y para poder compararla con este grupo, se tomó otra muestra de personas con condena firme a penas privativas de libertad en el mismo año 2001 y que fueron clasificadas inicialmente en 2º grado o régimen ordinario. Esta segunda muestra contiene 307 personas escogidas al azar del total de 1.247 penados que cumplían estas condiciones. A este grupo lo hemos denominado *grupo de comparación*. El error muestral teórico es $\alpha=\pm 4,12$ para el *grupo de estudio*; intervalo de confianza del 95,5%; $p=q=50$. Para el *grupo de comparación* el error teórico es $\alpha=\pm 4,96$; intervalo de confianza del 95,5%; $p=q=50$.

Los resultados

Este *Justidata* presenta los principales resultados obtenidos en la investigación agrupados en los siguientes temas: 1) Descripción del perfil del penado clasificado inicialmente en 3r grado, comparándolo con el penado clasificado inicialmente en 2º grado; 2) Datos específicos de los penados clasificados inicialmente en 3r grado, estableciendo comparaciones internas entre diversos subgrupos de esta muestra (los que tienen antecedentes y los que son primarios; los que han sido clasificados en función de uno u otro artículo del Código Penal; y los que han sido sometidos a control telemático y los que no); 3) Estudio específico del colectivo de mujeres y también del colectivo de extranjeros, clasificados inicialmente en 3r grado, de manera que su especificidad no quede diluida dentro del conjunto de resultados de la población estudiada; 4) Análisis de la reincidencia de los clasificados inicialmente en régimen abierto: tasas y características.

Las principales conclusiones que el lector encontrará a partir de la lectura de los resultados son que hay dos perfiles clarament diferenciados entre el penado que es clasificado inicialmente en 2º grado del que lo es en 3º. No tiene nada que ver el perfil personal, sociofamiliar, penal y penitenciario de uno y otro. Los clasificados inicialmente en 3r grado presentan, respecto a casi todas las variables un perfil menos problemático, con diferencias estadísticamente relevantes que no se explican al azar. Estas diferencias se dan igualmente cuando se estudian, como colectivos específicos, las mujeres y los extranjeros de uno y otro grupo.

Otra conclusión importante se refiere a los resultados de la tasa de reincidencia que es del 9,2%. Esta tasa es 4 veces inferior a la tasa de reincidencia general penitenciaria, publicada en 2005¹, que era del 37,4%.

Especialmente significativa es la tasa de reincidencia del artículo 86.4 (con control telemático): no se ha encontrado ninguna persona que haya pasado por la aplicación del art. 86.4 que haya reincidido a fecha del cierre del período de seguimiento de la investigación, en octubre de 2005.

1. Luque, Ferrer i Capdevila (2005) *La reincidència penitenciària a Catalunya*. Barcelona: CEJFE.

Comparació 2n i 3r grau

Perfil personal i sociofamiliar

Sexe	Segon grau		Tercer grau	
	n	%	n	%
Home	278	90,6	284	93,4
Dona	29	9,4	20	6,6
Total	307	100,0	304	100,0

Nacionalitat	Segon grau		Tercer grau	
	n	%	n	%
Espanyol	220	71,7	264	86,8
Estranger	87	28,3	40	13,2
Total	307	100,0	304	100,0

Àrea geogràfica de procedència	Segon grau		Tercer grau	
	n	%	n	%
Espanya	220	71,7	264	86,8
Unió Europea	12	3,9	3	1,0
Resta d'Europa	8	2,6	0	0
Magrib	34	11,1	27	8,9
Resta Àfrica	10	3,3	5	1,6
Centre i Sud Amèrica	17	5,5	5	1,6
Àsia	1	0,3	0	0
Resta del món	5	1,6	0	0
Total	307	100,0	304	100,0

Edat	Segon grau		Tercer grau	
	mitjana	desviació típica	mitjana	desviació típica
Inici en el consum de tòxics	16,59 anys	4,81	17,41 anys	5,13
Quan el primer ingrés en presó	24,10 anys	6,88	26,16 anys	8,48
Quan el fet delictiu que provoca la pena base	31,53 anys	8,93	31,39 anys	10,68
Quan l'ingrés en pena base	33,42 anys	9,34	35,68 anys	11,23
Quan a la excarceració de la pena base	-	-	37,40 anys	11,04

Toxicologia en actiu	Segon grau			Tercer grau		
	n	%	% vàlid	n	%	% vàlid
No	123	40,1	40,7	182	59,9	64,5
Si	179	58,3	59,3	100	32,9	35,5
No consta	5	1,6		22	7,2	
Total	307	100,0	100,0	304	100,0	100,0

Tractament toxicologia	Segon grau			Tercer grau		
	n	%	% vàlid	n	%	% vàlid
No	130	42,3	58,3	44	14,5	35,2
Si	93	30,3	41,7	81	26,6	64,8
No consta/no procedeix	84	27,4		179	58,9	
Total	307	100,0	100,0	304	100,0	100,0

Malaltia física crònica	Segon grau			Tercer grau		
	n	%	% vàlid	n	%	% vàlid
No	233	75,9	88,6	149	49,0	81,0
Si	30	9,8	11,4	35	11,5	19,0
No consta	44	14,3		120	39,5	
Total	307	100,0	100,0	304	100,0	100,0

Problemes de salut mental	Segon grau			Tercer grau		
	n	%	% vàlid	n	%	% vàlid
No	193	62,9	81,4	148	48,7	86,0
Si	44	14,3	18,6	24	7,9	14,0
No consta	70	22,8		132	43,4	
Total	307	100,0	100,0	304	100,0	100,0

Suport familiar	Segon grau			Tercer grau		
	n	%	% vàlid	n	%	% vàlid
No	49	16,0	20,0	30	9,9	11,8
Si, ascendents /germans/ oncles/ cosins/	131	42,7	53,5	97	31,9	38,2
Si, cònjuge	65	21,2	26,5	127	41,8	50,0
No consta	62	20,2		50	16,4	
Total	307	100,0	100,0	304	100,0	100,0

Té parella?	Segon grau			Tercer grau		
	n	%	% vàlid	n	%	% vàlid
No	136	44,3	51,9	97	31,9	36,6
Si	126	41,0	48,1	168	55,3	63,4
No consta	45	14,7		39	12,8	
Total	307	100,0	100,0	304	100,0	100,0

Té càrregues familiars?	Segon grau			Tercer grau		
	n	%	% vàlid	n	%	% vàlid
No	142	46,3	55,0	115	37,8	45,3
Si	116	37,8	45,0	139	45,7	54,7
No consta	49	16,0		50	16,4	
Total	307	100,0	100,0	304	100,0	100,0

Antecedents delictius?	Segon grau			Tercer grau		
	n	%	% vàlid	n	%	% vàlid
No	66	21,5	53,7	88	28,9	72,7
Si	57	18,6	46,3	33	10,9	27,3
No consta	184	59,9		183	60,2	
Total	307	100,0	100,0	304	100,0	100,0

Antecedents parella?	Segon grau			Tercer grau		
	n	%	% vàlid	n	%	% vàlid
No	19	6,2	51,4	33	10,9	76,7
Si	18	5,9	48,6	10	3,3	23,3
No consta	270	87,9		261	85,9	
Total	307	100,0	100,0	304	100,0	100,0

Habitatge estable?	Segon grau			Tercer grau		
	n	%	% vàlid	n	%	% vàlid
No	57	18,6	21,8	25	8,2	9,4
Si	205	66,8	78,2	241	79,3	90,6
No consta	45	14,7		38	12,5	
Total	307	100,0	100,0	304	100,0	100,0

Comparació 2n i 3r grau

Perfil personal i sociofamiliar

Opció laboral?	Segon grau			Tercer grau		
	n	%	% vàlid	n	%	% vàlid
No	175	57,0	68,9	51	16,8	22,2
Si	79	25,7	31,1	179	58,9	77,8
No consta	53	17,3		74	24,3	
Total	307	100,0	100,0	304	100,0	100,0

Estudis	Segon grau			Tercer grau		
	n	%	% vàlid	n	%	% vàlid
Sense estudis	17	5,5	6,6	17	5,6	7,1
Només primaris	188	61,2	72,6	182	59,9	76,2
Secundaris	43	14,0	16,6	31	10,2	13,0
Universitaris	8	2,6	3,1	6	2,0	2,5
Altres estudis	3	1,0	1,2	3	1,0	1,3
No consta	48	15,6		65	21,4	
Total	307	100,0	100,0	304	100,0	100,0

Comparació 2n i 3r grau

Perfil penal i criminològic

Ingressos previs a presó?	Segon grau			Tercer grau		
	n	%	% vàlid	n	%	% vàlid
No	100	32,6	32,9	162	53,3	54,4
Si	204	66,4	67,1	136	44,7	45,6
No consta	3	1,0		6	2,0	
Total	307	100,0	100,0	304	100,0	100,0

Total d'ingressos previs	Segon grau			Tercer grau		
	n	%	% vàlid	n	%	% vàlid
1	58	18,9	28,6	44	14,5	34,6
2	27	8,8	13,3	26	8,6	20,5
3	33	10,7	16,3	17	5,6	13,4
4	16	5,2	7,9	11	3,6	8,7
5 o més	69	21,9	34,1	29	9,6	23,0
No consta/ no procedeix	104	33,9		177	58,2	
Total	307	100,0	100,0	304	100,0	100,0

Primari en el delictes?	Segon grau			Tercer grau		
	n	%	% vàlid	n	%	% vàlid
No	173	56,4	58,1	129	42,4	43,6
Si	125	40,7	41,9	167	54,9	56,4
No consta	9	2,9		8	2,6	
Total	307	100,0	100,0	304	100,0	100,0

Causes pendents?	Segon grau			Tercer grau		
	n	%	% vàlid	n	%	% vàlid
No	170	55,4	63,9	209	68,8	81,6
Si	96	31,3	36,1	47	15,5	18,4
No consta	41	13,4		48	15,8	
Total	307	100,0	100,0	304	100,0	100,0

Ingressos previs a presó?	Segon grau			Tercer grau		
	n	%	% vàlid	n	%	% vàlid
No	100	32,6	32,9	162	53,3	54,4
Si	204	66,4	67,1	136	44,7	45,6
No consta	3	1,0		6	2,0	
Total	307	100,0	100,0	304	100,0	100,0

Nombre de fets delictius acumulats a la pena base	Segon grau			Tercer grau		
	n	%	% vàlid	n	%	% vàlid
1	153	49,8	52,8	222	73,0	77,4
2	66	21,5	22,8	44	14,5	15,3
3	20	6,5	6,9	11	3,6	3,8
4	24	7,8	8,3	5	1,6	1,7
5 ó més	27	8,8	9,2	5	1,7	1,7
No consta	53	17,3		74	24,3	
Total	307	100,0	100,0	304	100,0	100,0

Tipus de delictes principal pena base	Segon grau			Tercer grau		
	n	%	% vàlid	n	%	% vàlid
Contra les persones	23	7,5	11,3	29	9,5	10,2
Contra la llibertat sexual	20	6,5	9,8	2	0,7	0,7
Contra la propietat	64	20,8	31,4	111	36,5	39,2
Contra la salut pública	75	24,4	36,8	88	28,9	31,1
Altres	22	7,2	10,8	53	17,4	18,7
No consta	103	33,6		21	6,9	
Total	307	100,0	100,0	304	100,0	100,0

Delictes violent en la pena base?	Segon grau			Tercer grau		
	n	%	% vàlid	n	%	% vàlid
Delictes no violent	158	51,5	77,5	233	76,6	82,3
Delictes violent	46	15,0	22,5	50	16,4	17,7
No consta	103	33,6		21	6,9	
Total	307	100,0	100,0	304	100,0	100,0

Circumstàncies modificatives de la responsabilitat?	Segon grau			Tercer grau		
	n	%	% vàlid	n	%	% vàlid
No	163	53,1	58,6	98	32,2	58,3
Si	115	37,5	41,4	70	23,0	41,7
No consta	29	9,4		136	44,7	
Total	307	100,0	100,0	304	100,0	100,0

Ha complert presó preventiva?	Segon grau			Tercer grau		
	n	%	% vàlid	n	%	% vàlid
No	229	74,6	77,6	164	53,9	56,4
Si	66	21,5	22,4	127	41,8	43,6
No consta	12	3,9		13	4,3	
Total	307	100,0	100,0	304	100,0	100,0

Quantia de la pena (interval·s)	Segon grau			Tercer grau		
	n	%	% vàlid	n	%	% vàlid
Fins a 6 mesos	15	4,9	4,9	68	22,4	22,5
6 mesos – 1 any	29	9,4	9,5	52	17,1	17,2
1-2 anys	28	9,1	9,2	33	10,9	10,9
2-3 anys	37	12,1	12,1	67	22,0	22,2
3-4 anys	47	15,3	15,4	55	18,1	18,2
4-5 anys	24	7,8	7,8	17	5,6	5,6
5-10 anys	87	28,3	28,4	9	3,0	3,0
10-15 anys	24	7,8	7,8	1	0,3	0,3
15-20 anys	11	3,6	3,6	-	-	-
20-30 anys	4	1,3	1,3	-	-	-
No consta	1	0,3		2	0,7	
Total	307	100,0	100,0	304	100,0	100,0

Ingrés voluntari?	Segon grau			Tercer grau		
	n	%	% vàlid	n	%	% vàlid
No	266	86,6	89,9	205	67,4	69,7
Si	30	9,8	10,1	89	29,3	30,3
No consta	11	3,6		10	3,3	
Total	307	100,0	100,0	304	100,0	100,0

Proposta de la Junta de Tractament	Segon grau			Tercer grau		
	n	%	% vàlid	n	%	% vàlid
2n grau	292	95,1	97,0	15	4,9	5,0
3r grau art.82 (obert restringit)	5	1,6	1,7	108	35,5	36,0
3r grau art.83 (obert comú)	4	1,3	1,3	168	55,3	56,0
3r grau art.104.4 (malaltia greu)	-	-		1	0,3	0,3
3r grau art.182 (centre deshabitació)	-	-		8	2,6	2,7
No consta	6	2,0		4	1,3	
Total	307	100,0	100,0	304	100,0	100,0

Decisió presa pel Centre Directiu	Segon grau			Tercer grau		
	n	%	% vàlid	n	%	% vàlid
2n grau	254	82,7	100,0	1	0,3	0,5
3r grau art.82 (obert restringit)	-	-		143	47,0	73,0
3r grau art.83 (obert comú)	-	-		45	14,8	23,0
3r grau art.104.4 (malaltia greu)	-	-		1	0,3	0,5
3r grau art.182 (centre deshabitació)	-	-		6	2,0	3,1
No consta	53	17,3		108	35,5	
Total	307	100,0	100,0	304	100,0	100,0

Ha accedit al règim obert?	Tercer grau		
	n	%	% vàlid
No	68	22,4	23,3
Si	224	73,7	76,7
No consta	12	3,9	
Total	304	100,0	100,0

Ha tingut incidents durant el compliment de la pena base?

	Segon grau			Tercer grau		
	n	%	% vàlid	n	%	% vàlid
No	294	95,8	95,8	302	99,3	99,3
Si	13	4,2	4,2	2	0,7	0,7
Total	307	100,0	100,0	304	100,0	100,0

Faltes disciplinàries durant el compliment de la pena base?

	Segon grau			Tercer grau		
	n	%	% vàlid	n	%	% vàlid
No	115	37,5	37,5	272	89,5	89,5
Si	192	62,5	62,5	32	10,5	10,5
Total	307	100,0	100,0	304	100,0	100,0

Sancions durant el compliment de la pena base?

	Segon grau			Tercer grau		
	n	%	% vàlid	n	%	% vàlid
No	123	40,1	40,1	277	91,1	91,1
Si	184	59,9	59,9	27	8,9	8,9
Total	307	100,0	100,0	304	100,0	100,0

Regressions de grau?

	Segon grau			Tercer grau		
	n	%	% vàlid	n	%	% vàlid
No	252	82,1	82,1	226	74,3	74,3
Si	55	17,9	17,9	78	25,7	25,7
Total	307	100,0	100,0	304	100,0	100,0

Motius de la regressió

	Segon grau			Tercer grau		
	n	%	% vàlid	n	%	% vàlid
Evolució conductual negativa	38	12,4	69,1	47	15,5	60,3
Nou delict	9	2,9	16,4	13	4,3	16,7
Quebrantament o evasió	2	0,7	3,6	8	2,6	10,3
Resolució judicial	6	2,0	10,9	10	3,3	12,8
No consta / no procedeix	252	82,1		226	74,3	
Total	307	100,0	100,0	304	100,0	100,0

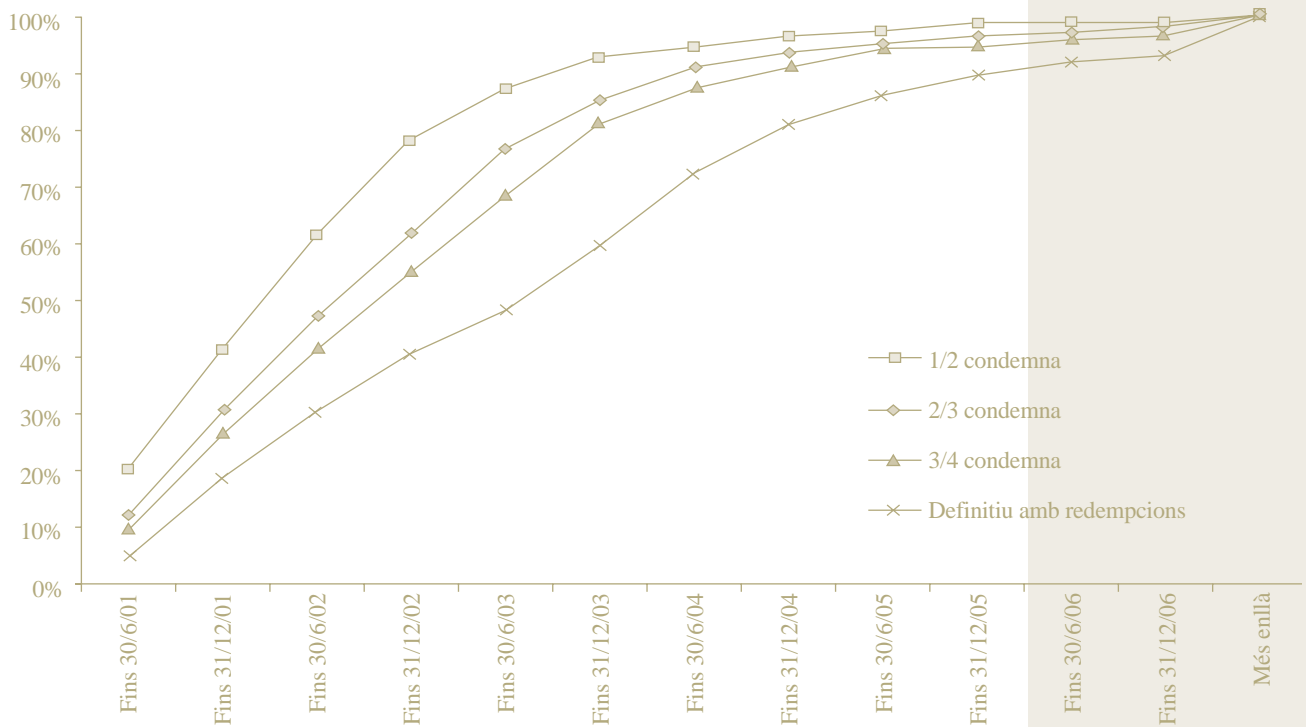
Tipus d'excrceració de la pena base

	Segon grau			Tercer grau		
	n	%	% vàlid	n	%	% vàlid
Llibertat condicional	30	9,8	18,5	111	36,5	45,3
Llibertat definitiva	119	38,8	73,5	117	38,5	47,8
Suspensió execució pena	1	0,3	0,6	4	1,3	1,6
Altres (extradició/expulsió)	6	2,0	3,7	9	3,0	3,7
No presentat després permís	6	2,0	3,7	2	0,7	0,8
No consta/no procedeix	162	47,2		61	20,1	
Total	307	100,0	100,0	304	100,0	100,0

Situació a 5.10.2005 dels penats classificats inicialment en 3r grau l'any 2001

	Tercer grau		
	n	%	% vàlid
2n grau	23	7,6	7,8
3r grau art.83 (obert comú)	13	4,3	4,4
Llibertat condicional	6	2,0	2,0
Llibertat definitiva	238	78,3	81,0
Preventiu per nova causa	14	4,6	4,8
No consta	10	3,3	
Total	304	100,0	100,0

Any 1999



		Amb antecedents		Primaris en el delictiu		Total mostra	
		N	% vàlid	N	% vàlid	N	% vàlid
Sexe	Home	122	44,0	155	56,0	277	100
	Dona	7	36,8	12	63,2	19	100
Nacionalitat	Espanyol	124	48,4	132	51,6	256	100
	Estranger	5	12,5	35	87,5	40	100
Edat	Inici del consum de tòxics	16,5 anys	d.t. 5,7	17,9 anys	d.t. 4,3		
	Primer ingrès en presó	26,0 anys	d.t. 8,5	26,4 anys	d.t. 4,7		
	Quan el fet delictiu <i>pena base</i>	33,4 anys	d.t. 12,4	30,1 anys	d.t. 8,9		
	Quan l'ingrés a presó <i>pena base</i>	37,5 anys	d.t. 12,4	34,4 anys	d.t. 10,0		
Consum de tòxics	Quan l'excrceració <i>pena base</i>	39,0 anys	d.t. 12,1	36,0 anys	d.t. 10,0		
	No	60	33,7	118	66,3	178	100
Tractament de la toxicomania	Si	60	61,2	38	38,8	98	100
	No	20	47,6	22	52,4	42	100
Malaltia física crònica	Si	46	56,8	35	43,2	81	100
	No	53	36,6	92	63,4	145	100
Problemes de salut mental	Si	20	57,1	15	42,9	35	100
	No	52	36,1	92	63,9	144	100
Suport familiar?	Si	14	58,3	10	41,7	24	100
	No	20	66,7	10	33,3	30	100
	Si, ascendents, germans	36	37,1	61	62,9	97	100
Té parella?	Si, cònjuge	54	44,3	68	55,7	122	100
	No	37	38,1	60	61,9	97	100
Té càrregues familiars?	Si	73	45,1	89	54,9	162	100
	No	49	43,0	65	57,0	114	100
Antecedents delictius familiars	Si	56	41,5	79	58,5	135	100
	No	28	32,6	58	67,4	86	100
Antecedents delictius parella	Si	16	51,6	15	48,4	31	100
	No	10	31,3	22	68,8	32	100
Habitatge estable?	Si	3	30,0	7	70,0	10	100
	No	13	54,2	11	45,8	24	100
Opció laboral?	Si	100	42,4	136	57,6	236	100
	No	32	62,7	19	37,3	51	100
Estudis	Si	54	31,2	119	68,8	173	100
	Sense estudis	9	52,9	8	47,1	17	100
	Només primaris	80	44,7	99	55,3	179	100
	Secundaris	12	41,4	17	58,6	29	100
	Universitaris	1	16,7	5	83,3	6	100
Hi ha circumstàncies modificatives de la responsabilitat?	Altres estudis	0	0,0	3	100,0	3	100
	No	36	36,7	62	63,3	98	100
Tipus de fet delictiu principal en la <i>pena base</i>	Si	45	65,2	24	34,8	69	100
	Contra les persones	11	37,9	18	62,1	29	100
	Contra la llibertat sexual	1	50,0	1	50,0	2	100
	Contra la propietat	62	57,9	45	42,1	107	100
	Contra la salut pública (drogues)	17	19,5	70	80,5	87	100
Nombre de fets delictius acumulats a la pena base (intervalls)	Altres delictes	27	51,9	25	48,1	52	100
	Un	92	42,8	123	57,2	215	100
	Dos	25	56,8	19	43,2	44	100
Delictiu violent?	Tres o més	8	38,1	13	61,9	21	100
	No	95	41,9	132	58,1	227	100
Quantia de la pena	Si	23	46,0	27	54,0	50	100
	Mitjana i desviació típica	545,5 dies	d.t. 496,0 dies	940,3 dies	d.t. 640,1 dies		
Ha complert presó preventiva?	No	84	52,8	75	47,2	159	100
	Si	39	30,7	88	69,3	127	100
Ingrés voluntari?	No	92	46,0	108	54,0	200	100
	Si	31	35,6	56	64,4	87	100
Proposta de classificació inicial feta per la Junta de Tractament	2n grau	7	46,7	8	53,3	15	100
	3r grau (restringit)	54	51,9	50	48,1	104	100
	3r grau (comú)	61	37,0	104	63,0	165	100
	3r grau (malaltia greu)	0	0,0	1	100,0	1	100
	3r grau (centre deshabituació)	6	75,0	2	25,0	8	100
Decisió classificació inicial feta pel Centre Directiu	1r grau	0	0,0	1	100,0	1	100
	3r grau (restringit)	50	35,5	91	64,5	141	100
	3r grau (comú)	11	25,0	33	75,0	44	100
	3r grau (malaltia greu)	0	0,0	1	100,0	1	100
	3r grau (centre deshabituació)	4	66,7	2	33,3	6	100
Ha accedit efectivament al règim obert comú?	No	43	65,2	23	34,8	66	100
	Si	82	37,4	137	62,6	219	100
Té incidents?	No	129	43,9	165	56,1	294	100
	Si	0	0,0	2	100,0	2	100
Regressió de grau?	No	90	41,0	129	58,9	219	100
	Si	39	50,6	38	49,4	77	100

Els classificats inicialment en 3r grau

Comparació entre els que han estat classificats en règim restringit o règim comú o per anar a centre de deshabitació

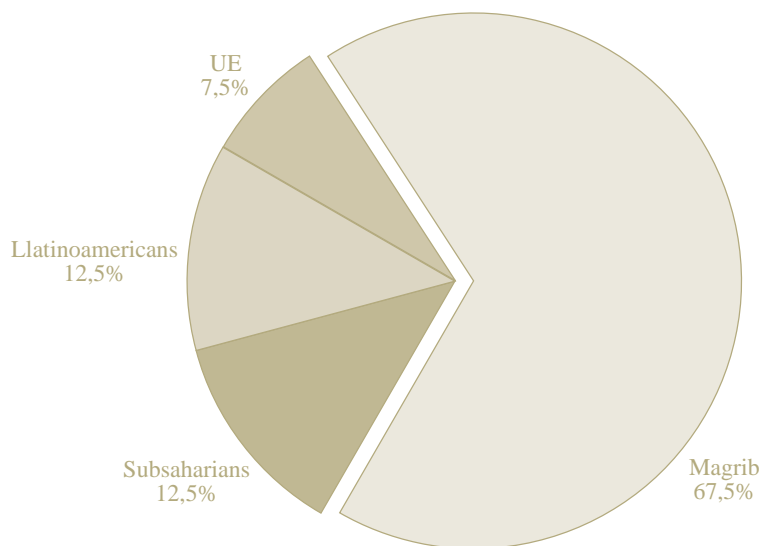
		Restringit		Obert comú		Centre deshabitació		Total mostra	
		n	% vàlid	n	% vàlid	N	% vàlid	n	% vàlid
Sexe	Home	134	74,9	39	21,8	6	3,4	179	100
	Dona	9	60,0	6	40,0	0	0,0	15	100
Nacionalitat	Espanyol	112	70,0	42	26,3	6	3,8	160	100
	Estranger	31	91,2	3	8,8	0	0,0	34	100
Edat	Inici consum de tòxics	17,0 anys	d.t. 4,9	18,4 anys	d.t. 5,1	16,5 anys	d.t. 0,7		
	Primer ingrès en presó	26,2 anys	d.t. 9,0	27,2 anys	d.t. 6,6	23,0 anys	d.t. 5,9		
	Quan el fet delictiu <i>pena base</i>	32,6 anys	d.t. 11,0	29,9 anys	d.t. 10,3	33,3 anys	d.t. 8,1		
	Quan l'ingrés a presó <i>pena base</i>	36,3 anys	d.t. 11,3	34,9 anys	d.t. 11,9	37,5 anys	d.t. 4,6		
	Quan l'excarceració <i>pena base</i>	38,3 anys	d.t. 10,8	37,9 anys	d.t. 11,8	39,9 anys	d.t. 4,4		
Consum de tòxics	No	95	70,9	37	27,6	2	1,5	134	100
	Si	40	78,4	7	13,7	4	7,8	51	100
Tractament de la toxicomania	No	22	71,0	9	29,0	0	0,0	31	100
	Si	31	72,1	6	14,0	6	14,0	43	100
Malaltia física crònica	No	88	73,3	30	25,0	2	1,7	120	100
	Si	17	73,9	4	17,4	2	8,7	23	100
Problemes de salut mental	No	84	70,0	32	26,7	4	3,3	120	100
	Si	13	76,5	2	11,8	2	11,8	17	100
Suport familiar?	No	11	78,6	1	7,1	2	14,3	14	100
	Si, ascendents, germans	51	75,0	15	22,1	2	2,9	68	100
	Si, cònjuge	72	72,0	27	27,0	1	1,0	100	100
Té parella?	No	40	72,7	11	20,0	4	7,3	55	100
	Si	98	74,8	32	24,4	1	0,8	131	100
Té càrregues familiars?	No	48	67,6	19	26,8	4	5,6	71	100
	Si	85	78,0	24	22,0	0	0,0	109	100
Antecedents delictius familiars	No	47	65,3	25	34,7	0	0,0	72	100
	Si	22	88,0	3	12,0	0	0,0	25	100
Antecedents delictius parella	No	19	63,3	11	36,7	0	0,0	30	100
	Si	4	57,1	3	42,9	0	0,0	7	100
Habitatge estable?	No	17	89,5	2	10,5	0	0,0	19	100
	Si	111	71,2	43	27,6	2	1,3	156	100
Opció laboral?	No	25	80,6	4	12,9	2	6,5	31	100
	Si	100	70,9	40	28,4	1	0,7	141	100
Estudis	Sense estudis	11	84,6	1	7,7	1	7,7	13	100
	Només primaris	97	74,0	31	23,7	3	2,3	131	100
	Secundaris	15	62,5	9	37,5	0	0,0	24	100
	Universitaris	4	66,7	1	16,7	1	16,7	6	100
	Altres estudis	2	66,7	1	33,3	0	0,0	3	100
Circumstàncies modificatives de la responsabilitat?	No	51	71,8	18	25,4	2	2,8	71	100
	Si	35	87,5	3	7,5	2	5,0	40	100
Ingressos previs a presó?	No	87	71,3	34	27,9	1	0,8	122	100
	Si	51	76,1	11	16,4	5	7,5	67	100
Primari en el delicte?	No	50	76,9	11	16,9	4	6,2	65	100
	Si	91	72,2	33	26,2	2	1,6	126	100
Causes pendents?	No	107	74,3	35	24,3	2	1,4	144	100
	Si	20	76,9	5	19,2	1	3,8	26	100
Tipus de fet delictiu principal en la <i>pena base</i>	Contra les persones	13	76,5	4	23,5	0	0,0	17	100
	Contra la llibertat sexual	2	100,0	0	0,0	0	0,0	2	100
	Contra la propietat	38	77,6	8	16,3	3	6,1	49	100
	Contra la salut pública (drogues)	63	78,8	16	20,0	1	1,3	80	100
	Altres delictes	16	53,3	13	43,3	1	3,3	30	100
Nombre de fets delictius acumulats a la pena base (intervalls)	Un	93	72,7	31	24,2	2	1,6	128	100
	Dos	27	77,1	7	20,0	1	2,9	35	100
	Tres o més	13	68,4	5	26,3	1	5,3	19	100
Delicte violent?	No	109	73,2	36	24,2	4	2,7	149	100
	Si	23	79,3	5	17,2	1	3,4	29	100
Quantia de la pena	Mitjana i desviació típica	1026,2dies	d.t. 553,2	1091,0 dies	d.t. 546,8	1345,7 dies	d.t. 829,3		
Ha complert presó preventiva?	No	65	73,0	21	23,6	3	3,4	89	100
	Si	73	74,5	22	22,4	3	3,1	98	100
Ingrés voluntari?	No	98	77,2	25	19,7	4	3,1	127	100
	Si	43	67,2	19	29,7	2	3,1	64	100
Ha accedit efectivament al règim obert comú?	No	26	86,7	0	0,0	4	13,3	30	100
	Si	115	71,0	45	27,8	2	1,2	162	100
Té incidents?	No	141	73,4	45	23,4	6	3,1	192	100
	Si	2	100,0	0	0,0	0	0,0	2	100
Regressions de grau?	No	96	71,1	35	25,9	4	3,0	135	100
	Si	47	79,7	10	16,9	2	3,4	59	100

		No article 86.4		Si article 86.4		Total mostra	
		N	% vàlid	N	% vàlid	N	% vàlid
Sexe	Home	238	83,8	46	16,2	284	100
	Dona	13	65,0	7	35,0	20	100
Nacionalitat	Espanyol	219	83,0	45	17,0	264	100
	Estranger	32	80,0	8	20,0	40	100
Edat	Inici del consum de tòxics	17,3 anys	d.t. 5,2	17,9 anys	d.t. 4,9		
	Primer ingrès en presó	26,2 anys	d.t. 8,6	26,4 anys	d.t. 6,5		
	Quan el fet delictiu <i>pena base</i>	31,6 anys	d.t.10,6	30,5 anys	d.t. 20,0		
	Quan l'ingrés a presó <i>pena base</i>	35,6 anys	d.t. 11,1	35,9 anys	d.t. 11,8		
	Quan l'excarceració <i>pena base</i>	37,3 anys	d.t. 11,3	37,8 anys	d.t. 10,1		
Consum de tòxics	No	134	73,6	48	26,4	182	100
	Si	96	96,0	4	4,0	100	100
Tractament de la toxicomania	No	40	90,9	4	9,1	44	100
	Si	74	91,4	7	8,6	81	100
Malaltia física crònica	No	108	72,5	41	27,5	149	100
	Si	29	82,9	6	17,1	35	100
Problemes de salut mental	No	102	68,9	46	31,1	148	100
	Si	23	95,8	1	4,2	24	100
Suport familiar?	No	27	90,0	3	10,0	30	100
	Si, ascendents	82	84,5	15	15,5	97	100
	Si, cònjuge	95	74,8	32	25,2	127	100
Té parella?	No	83	85,6	14	14,4	97	100
	Si	131	78,0	37	22,0	168	100
Té càrregues familiars?	No	97	84,3	18	15,7	115	100
	Si	107	77,0	32	23,0	139	100
Antecedents delictius familiars	No	66	75,0	22	25,0	88	100
	Si	25	75,8	8	24,2	33	100
Antecedents delictius parella	No	20	60,6	13	39,4	33	100
	Si	8	80,0	2	20,0	10	100
Habitatge estable?	No	24	96,0	1	4,0	25	100
	Si	189	78,4	52	21,6	241	100
Opció laboral?	No	50	98,0	1	2,0	51	100
	Si	132	73,7	47	26,3	179	100
Estudis	Sense estudis	16	94,1	1	5,9	17	100
	Només primaris	144	79,1	38	20,9	182	100
	Secundaris	24	77,4	7	22,6	31	100
	Universitaris	4	66,7	2	33,3	6	100
	Altres estudis	3	100,0	0	0,0	3	100
Hi ha circumstàncies modificatives de la responsabilitat?	No	80	81,6	18	18,4	98	100
	Si	66	94,3	4	5,7	70	100
Ingressos previs a presó?	No	116	71,6	46	28,4	162	100
	Si	130	95,6	6	4,4	136	100
Primari en el delictes?	No	122	94,6	7	5,4	129	100
	Si	124	74,3	43	25,7	167	100
Causes pendents?	No	163	78,0	46	22,0	209	100
	Si	45	95,7	2	4,3	47	100
Tipus de fet delictiu principal en la <i>pena base</i>	Contra les persones	12	75,0	4	25,0	16	100
	Contra la llibertat sexual	1	50,0	1	50,0	2	100
	Contra la propietat	117	91,4	11	8,6	128	100
	Contra la salut pública (drogues)	65	69,1	29	30,9	94	100
	Altres delictes	37	86,0	6	14,0	43	100
Nombre de fets delictius acumulats a la pena base (interval·ls)	Un	183	82,4	39	17,6	222	100
	Dos	37	84,1	7	15,9	44	100
	Tres o més	17	81,0	4	19,0	21	100
Delictes violents?	No	188	80,7	45	19,3	233	100
	Si	44	88,0	6	12,0	50	100
Quantia de la pena	Mitjana i desviació típica	659,8 dies	d.t. 573,8	1249,3 dies	d.t. 75,5		
Ha complert presó preventiva?	No	145	88,4	19	11,6	164	100
	Si	96	75,6	31	24,4	127	100
Ingrés voluntari?	No	181	88,3	24	11,7	205	100
	Si	62	69,7	27	30,3	89	100
Proposta de classificació inicial feta per la Junta de Tractament	2n grau	14	93,3	1	6,7	15	100
	3r grau (restringit)	100	92,6	8	7,4	108	100
	3r grau (comú)	126	75,0	42	25,0	168	100
	3r grau (malaltia greu)	1	100,0	0	0,0	1	100
	3r grau (centre deshabitació)	7	87,5	1	12,5	8	100
Decisió classificació inicial feta pel Centre Directiu	1r grau	1	100,0	0	0,0	1	100
	3r grau (restringit)	114	79,7	29	20,3	143	100
	3r grau (comú)	24	53,3	21	46,7	45	100
	3r grau (malaltia greu)	1	100,0	0	0,0	1	100
	3r grau (centre deshabitació)	5	83,3	1	16,7	6	100
Ha accedit efectivament al règim obert comú?	No	68	100,0	0	0,0	68	100
	Si	172	76,8	52	23,2	224	100
Té incidents?	No	249	82,5	53	17,5	302	100
	Si	2	100,0	0	0,0	2	100
Regressió de grau?	No	177	78,3	49	21,7	226	100
	Si	74	94,9	4	5,1	78	100

		Dones		Estrangers	
		n	% vàlid	n	% vàlid
Sexe	Home	-	-	39	97,5
	Dona	-	-	1	2,5
Nacionalitat	Espanyol	19	95,0	-	-
	Estranger	1	5,0	-	-
Nacionalitat per àrees geogràfiques	Subsaharians	0	0,0	5	12,5
	Amèrica Central i del Sud	0	0,0	5	12,5
	UE	0	0,0	3	7,5
	Magrib	1	100,0	27	67,5
Edat	Inici del consum de tòxics	mitjana: 16,3 anys	desv. típic: 7,5	mitjana: 21,4 anys	desv. típic: 5,5
	Primer ingrès en presó	mitjana: 25,8 anys	desv. típic: 5,4	mitjana: 32,2 anys	desv. típic: 1,4
	Quan el fet delictiu <i>pena base</i>	mitjana: 30,7 anys	desv. típic: 7,4	mitjana: 30,7 anys	desv. típic: 7,8
	Quan l'ingrés a presó <i>pena base</i>	mitjana: 36,6 anys	desv. típic: 9,2	mitjana: 33,5 anys	desv. típic: 9,1
Consum de tòxics	Quan l'excarceració <i>pena base</i>	mitjana: 39,4 anys	desv. típic: 8,0	mitjana: 34,8 anys	desv. típic: 8,9
	No	13	81,3	30	78,9
Tractament de la toxicomania	Si	3	18,8	8	21,1
	No	1	25,0	6	66,7
Malaltia física crònica	Si	3	75,0	3	33,3
	No	10	83,3	25	92,6
Problemes de salut mental	Si	2	16,7	2	7,4
	No	9	90,0	23	92,0
Suport familiar?	Si	1	10,0	2	8,0
	No	1	5,9	3	8,6
	Si, ascendents, germans	7	41,2	13	37,1
Té parella?	Si, cònjuge	9	52,9	19	54,3
	No	4	21,1	12	31,6
Té càrregues familiars?	Si	15	78,9	26	68,4
	No	4	25,0	15	41,7
Antecedents delictius familiars	Si	12	75,0	21	58,3
	No	6	66,7	6	75,0
Antecedents delictius parella	Si	3	33,3	2	25,0
	No	1	10,0	4	100,0
Habitatge estable?	Si	9	90,0	0	0,0
	No	1	5,9	3	10,3
Opció laboral?	Si	16	94,1	26	89,7
	No	5	33,3	7	21,9
Estudis	Si	10	66,7	25	78,1
	Sense estudis	2	12,5	5	16,1
	Només primaris	12	75,0	20	64,5
	Secundaris	2	12,5	4	12,9
	Universitaris	0	0,0	1	3,2
Hi ha circumstàncies modificatives de la responsabilitat?	Altres estudis	0	0,0	1	3,2
	No	7	70,0	22	91,7
Ingressos previs a presó?	Si	3	30,0	2	8,3
	No	12	60,0	31	83,8
Primaris en el delictiu?	Si	8	40,0	6	16,2
	No	7	36,8	5	12,5
Causes pendents?	Si	12	63,2	35	87,5
	No	14	82,4	34	91,9
Tipus de fet delictiu principal en la <i>pena base</i>	Si	3	17,6	3	8,1
	Contra les persones	1	5,3	3	7,5
	Contra la llibertat sexual	0	0,0	1	2,5
	Contra la propietat	4	21,1	5	12,5
	Contra la salut pública (drogues)	11	57,9	27	67,5
Nombre de fets delictius acumulats a la pena base (interval·ls)	Altres delictes	3	15,8	4	10,0
	Un	12	63,2	33	82,5
	Dos	5	26,3	6	15,0
Delictiu violent?	Tres o més	2	10,5	1	2,5
	No	18	94,7	33	82,5
Quantia de la pena	Si	1	5,3	7	17,5
	Mitjana i desviació típica	947,6 dies	648,4 dies	943,5 dies	422,9 dies
Ha complert presó preventiva?	No	11	57,9	20	50,0
	Si	8	42,1	20	50,0
Ingrés voluntari?	No	11	55,0	35	87,5
	Si	9	45,0	5	12,5
Proposta de classificació inicial fetaper la Junta de Tractament	No	1	5,0	4	10,3
	3r grau (restringit)	10	50,0	19	48,7
	3r grau (comú)	9	45,0	16	41,0
	3r grau (malaltia greu)	0	0,0	0	0,0
	3r grau (centre deshabituació)	0	0,0	0	0,0
Decisió classificació inicial feta pel Centre Directiu	1r grau	0	0,0	0	0,0
	3r grau (restringit)	9	60,0	31	91,2
	3r grau (comú)	6	40,0	3	8,8
	3r grau (malaltia greu)	0	0,0	0	0,0
	3r grau (centre deshabituació)	0	0,0	0	0,0
Ha accedit efectivament al règim obert comú?	No	4	20,0	6	15,8
	Si	16	80,0	32	84,2
Té incidents?	No	20	100,0	39	97,5
	Si	0	0,0	1	2,5
Regressió de grau?	No	15	75,0	36	90,0
	Si	5	25,0	4	10,0

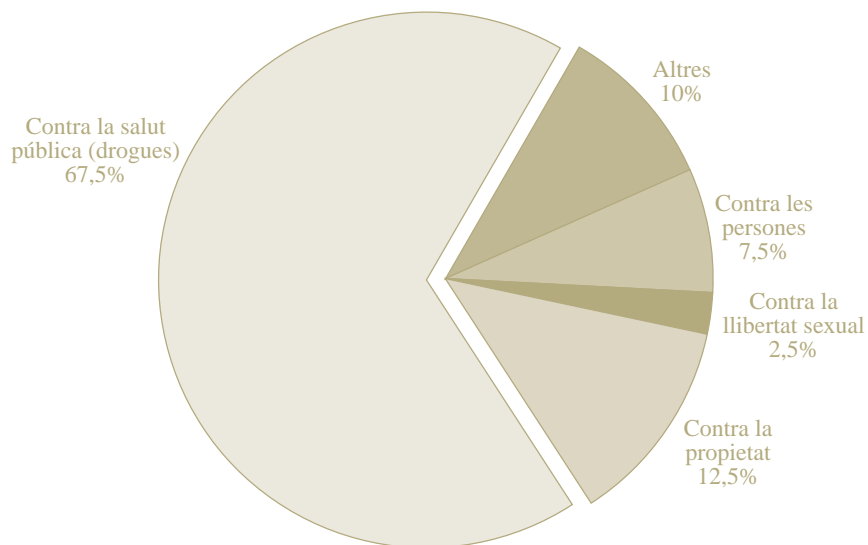
Els classificats inicialment en 3r grau

Àrea geogràfica de procedència dels estrangers

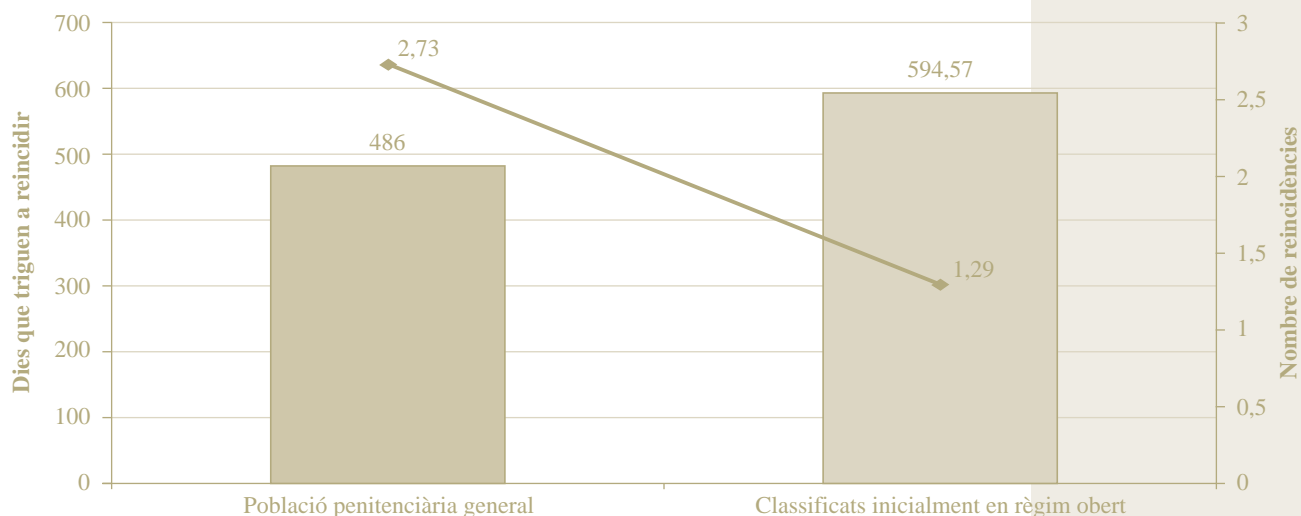


Els classificats inicialment en 3r grau

Tipus de delictes comès pels estrangers



	General	Taxa de reincidència població 9,2%	Taxa de reincidència penitenciària general ² 37,4%
<i>Segons el gènere</i>			
	Homes	9,2%	38,2%
	Dones	10,0%	28,5%
<i>Segons la nacionalitat</i>			
	Espanyol	9,8%	36,3%
	Estranger	5,0%	41,9%
<i>Segons els antecedents</i>			
	Primaris en el delictes	4,8%	22,6%
	Amb antecedents	15,5%	40,7%
<i>Segons el tipus de delictes en la pena base</i>			
	Contra les persones	3,4%	17,6%
	Contra la llibertat sexual	0%	22,2%
	Contra la propietat	11,7%	36,6%
	Contra la salut pública (drogues)	5,7%	16,6%
	Altres	15,1%	No es va calcular
<i>Segons la violència en el delictes de la pena base</i>			
	Delictes violent	10,0%	-
	Delictes no violent	9,4%	-
<i>Segons la decisió de classificació inicial feta pel Centre Directiu</i>			
	Art.82 RP (obert restringit)	7,7%	-
	Art.83 RP (obert comú)	8,9%	-
	Art.182 RP (centre deshabitació)	0%	-
	Art. 104.4 RP (malaltia greu)	-	-
<i>Segons si se'ls ha aplicat el 86.4</i>			
	Si 86.4	0%	-
	No 86.4	11,2%	-



2. Les dades de les taxes es van donar a l'estudi de Luque, Ferrer i Capdevila (2005) *La reincidència penitenciària a Catalunya* publicat en *Col·lecció Justícia i Societat* núm. 25 Barcelona: CEJFE.

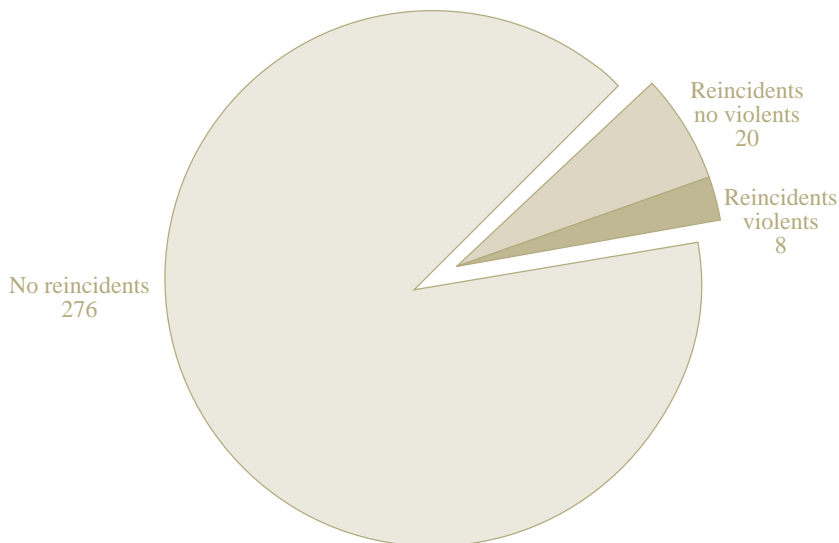
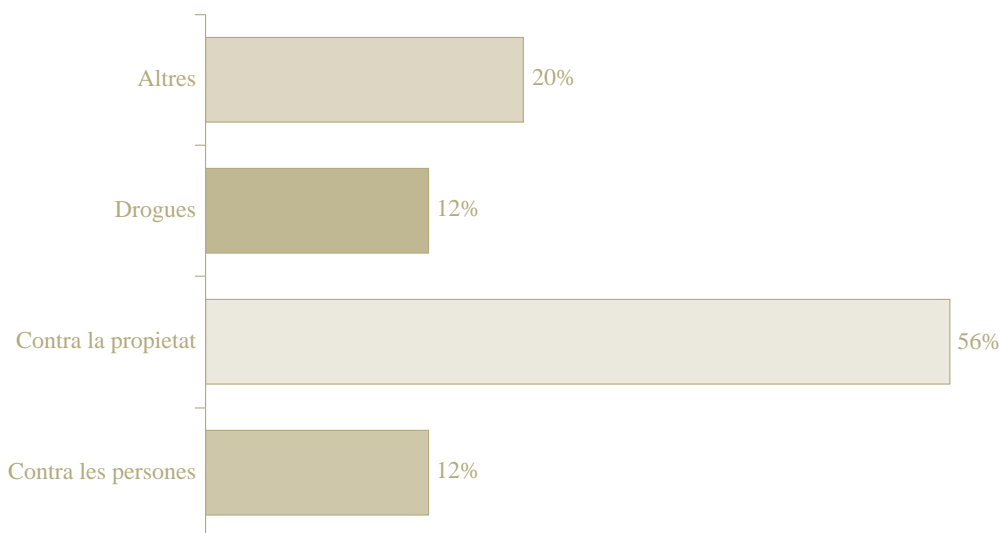
La reincidència dels classificats inicialment en 3r grau

Les diferències entre els reincidents i els no reincidents

		No reincidents		Reincidents		Total de població	
		N	% vàlid	N	% vàlid	N	% vàlid
Habitatge estable?	No	19	76,0	6	24,0	25	100
	Sí	222	92,1	19	7,9	241	100
Ingressos previs a presó?	No	155	95,7	7	4,3	162	100
	Sí	115	84,6	21	15,4	136	100
Primari en el delictes?	No	109	84,5	20	15,5	129	100
	Sí	159	95,2	8	4,8	167	100
Causes pendents?	No	192	91,9	17	8,1	209	100
	Sí	40	85,1	7	14,9	47	100
Nombre de fets delictius acumulats a la pena base (interval)	Un	207	93,2	15	6,8	222	100
	Dos	34	77,3	10	22,7	44	100
	Tres o més	20	95,2	1	4,8	21	100

La reincidència dels classificats inicialment en 3r grau

El tipus de delictes comès en la reincidència



Butlletins Justidata publicats

- 7 Sentències dels jutjats penals de Barcelona. Estudi de la població que va arribar als jutjats penals (Barcelona ciutat 1991)
- 8 La mediació en la justícia juvenil. Catalunya, 1 de maig de 1990-30 d'abril de 1991
- 9 Evolució de la població penitenciària a les diferents comunitats autònomes. 1985-1994
- 10 Evolució de la població penitenciària a Catalunya i al conjunt de l'Estat espanyol. 1985-1994
- 11 Evolució de les fundacions a Catalunya
- 12 Els estrangers a les presons de Catalunya. 1990-1994
- 13 El Servei d'Assistència i Orientació Social. Evolució 1992-1995
- 14 Població que arriba a la justícia de menors. 1 de juny de 1994-31 de maig de 1995
- 15 Evolució de la població penitenciària. Abril 1993-October 1997
- 16 Evolució de la població encarcerada per delictes contra el patrimoni i contra l'ordre socioeconòmic. Maig 1996-desembre 1997
- 17 Evolució de la població encarcerada per delictes contra la salut pública i la seguretat del trànsit. Maig 1996-desembre 1997
- 18 Evolució de la població encarcerada per delictes contra les persones. Maig 1996-desembre 1997
- 19 Evolució de la població encarcerada per delictes contra la llibertat sexual. Maig 1996-desembre 1997
- 20 Avaluació internacional de la victimització
- 21 Evolució de la població penitenciària a Catalunya i al conjunt de l'Estat espanyol. 1995-1998
- 22 Evolució i característiques dels menors en risc social.
- 23 Les mesures alternatives a la pena de presó. Catalunya, maig 1996-desembre 1999.
- 24 L'activitat de la jurisdicció contenciosa administrativa durant l'any 1999
- 25 El maltractament d'infants a Catalunya. Quants. Com. Per què
- 26 Els estrangers a les presons de Catalunya 1995-1999
- 27 Avaluació internacional de la victimització
- 28 Evolució de les fundacions a Catalunya
- 29 Evolució de la població penitenciària a Catalunya des de l'aplicació del codi penal de 1995
- 30 L'arrest de cap de setmana a Catalunya (1996-2000)
- 31 Pla interdepartamental de coordinació de mesures per a majors de 18 anys que han estat tutelats per l'administració (1994-2001)
- 32 L'activitat de la jurisdicció contenciosa administrativa durant l'any 2000
- 33 La llibertat condicional a Catalunya en els darrers 5 anys (1997 - 2001)
- 34 L'activitat de la jurisdicció social durant l'any 2001
- 35 Els menors estrangers indocumentats no acompanyats (MEINA) (1998 - 2002)
- 36 Les mesures alternatives a la pena de presó iniciades a Catalunya sota el control de l'administració (maig 1996-maig 2003)
- 37 La reincidència penitenciària a Catalunya (1997-2002)
- 38 La formació reglada en els centres penitenciaris i de justícia juvenil
- 39 L'activitat de la jurisdicció contenciosa administrativa durant l'any 2001
- 40 L'activitat de la jurisdicció contenciosa administrativa durant l'any 2002
- 41 Els estrangers a les presons de Catalunya (2000-2004)
- 42 La reincidència en el delictes en la justícia de menors

Edició i producció: Centre d'Estudis Jurídics i Formació Especialitzada
 Ausiàs March, 40
 Tel. 93 207 31 14
 Fax 93 207 67 47
 cejfe.dj@gencat.net

Tiratge: 2.000 exemplars

ISSN: 1132-6204
 Dip. legal: B.33402-1992