

EL TEMPS EN LA JUSTÍCIA DE MENORS

ESTADÍSTICA BÀSICA DE LA JUSTÍCIA A CATALUNYA

JUSTIDATA

Les dades que es presenten en aquest *Justidata* provenen de la recerca del mateix nom feta i publicada per l'Àrea d'Investigació i Formació Social i Criminològica del Centre d'Estudis Jurídics i Formació Especialitzada (CEJFE). L'estudi es va fer per encàrrec de la Direcció General d'Execució Penal a la Comunitat i de Justícia Juvenil del Departament de Justícia amb la finalitat de conèixer el temps objectiu que triga el sistema penal juvenil a donar resposta a les conductes presumptament delictives dels joves que hi arriben. Està disponible al [catàleg d'investigacions](#) del CEJFE.

El *Justidata* recull les principals dades –analitzades amb detall a l'informe complet– respecte tot el temps que es triga des que el jove comet presumptament una infracció fins que es dicta una resolució del tipus que sigui o hi ha un sobreseïment del procediment, que a l'estudi hem anomenat *procediment base*. Entenem per *procediment base* el procés seguit individualment amb cadascun dels menors implicats en un procediment obert per la fiscalia de menors l'any 2008. És a dir, un únic procediment de la fiscalia de menors implicarà tants *procediments base* com menors hi estiguin implicats. Els procediments oberts de fiscalia l'any 2008 són 5.776, mentre que els *procediments base* són en total 8.059 procediments. D'aquests, a l'estudi s'analitzen per separat aquells casos que finalitzen en un procés de Mediació i Reparació de Menors (MRM a partir d'ara) i que sumen 1.726 procediments. La xifra que resta i sobre la qual se centra el gruix de la recerca és de 6.333 procediments. L'estudi també recull dades de l'any 2005, per poder comparar resultats.

Los datos que se presentan en este *Justidata* provienen de la investigación del mismo nombre elaborada y publicada por el Área de Investigación y Formación Social y Criminológica del Centro de Estudios Jurídicos y Formación Especializada (CEJFE). El estudio se realizó por encargo de la Dirección General de Ejecución Penal en la Comunidad y de Justicia Juvenil del Departamento de Justicia con el fin de conocer el tiempo objetivo que tarda el sistema penal juvenil en dar respuesta a las conductas presumptamente delictivas de los jóvenes que llegan a él. El informe está disponible en el [catálogo de investigaciones](#) del CEJFE.

El *Justidata* contiene los principales datos –analizados con detalle en el informe completo– respecto a todo el tiempo que se tarda desde que un joven comete presumptamente una infracción hasta que se dicta una resolución del tipo que sea o hasta que se produzca un sobreseimiento del procedimiento, que en el estudio hemos llamado *procedimiento base*. Entendemos por *procedimiento base* el proceso seguido individualmente con cada uno de los menores implicados en un procedimiento abierto por la fiscalía de menores, en este caso durante el año 2008. Un único procedimiento de la fiscalía de menores implicará tantos *procedimientos base* como menores estén implicados. Los procedimientos abiertos por fiscalía en 2008 son 5.776, mientras que el total de *procedimientos base* es de 8.059. En el estudio se analizan por separado aquellos casos que finalizan en un proceso de Mediación y Reparación de Menores (MRM) y que suman un total de 1.726 procedimientos. La cifra restante y sobre la cual se centra el grueso del estudio es de 6.333 procedi-



A la part final d'aquesta pàgina es recull la fitxa tècnica de la recerca on es resumeix de forma esquemàtica tota aquesta informació.

Els resultats es presenten agrupats en 9 apartats. En el primer, es donen dades descriptives de les característiques dels procediments que es duen a terme a la Justícia Juvenil a Catalunya. La resta ja donen resultats sobre el temps que es triga a resoldre els *procediments base*. L'apartat 2 es refereix al temps total i als temps parcials. A partir del 3 i fins al 8, es presenten aquests resultats en funció d'algunes variables: segons el tipus de resolució (apartat 3), les característiques del fet delictiu (apartat 4), el territori (apartat 5), l'aplicació de mesures cautelars (apartat 6), les característiques dels joves (apartat 7) i la reincidència (apartat 8); finalment, a l'apartat 9 s'ofereixen dades del temps en cas de realització d'una MRM positiva.

També es citen algunes recerques que han tingut en l'estudi del temps el seu objecte d'anàlisi, incloent els temps que han mesurat per poder-los comparar amb els resultats que ara presentem.

Dels resultats destaquem que la mitjana de temps que es trigava a resoldre un procediment l'any 2008 era de 440,5 dies (14,7 mesos). Aquest temps és 33 dies superior al temps mitjà del 2005, any de control.

Pel que fa a la distribució del temps, el 3,4% del temps està ocupat per les diligències policials que recullen la denúncia i posen el presumpte fet delictiu en coneixement del ministeri fiscal, el 49,6% del temps l'ocupa la fiscalia de menors (inclòs el temps d'elaboració de l'informe d'ATM) i el 47,0% restant l'ocupa el jutjat de menors.

Aquesta és la primera recerca que aporta dades àmplies i completes sobre el temps que triga la justícia penal a Catalunya a donar resposta a una infracció presumptament comesa per un menor.

L'estudi pretén ser una primera aproximació quantitativa que obri les portes a estudis més específics i qualitatius que permetin conèixer amb un major aprofundiment tots aquells aspectes relacionats amb la millora de l'eficiència i l'eficàcia del sistema penal juvenil.

mientos. La investigación recoge también datos de 2005, para poder comparar los resultados.

En la parte final de esta página, aparece la ficha técnica de la investigación, donde se resume de forma esquemática toda esta información.

Los resultados se presentan agrupados en 9 apartados. En el primero, se ofrecen datos descriptivos de las características de los procedimientos que se llevan a cabo en el ámbito de la Justicia Juvenil en Cataluña. En el resto se presentan resultados sobre el tiempo que se tarda en resolver los *procedimientos base*. El apartado 2 se refiere al tiempo total y a los tiempos parciales. A partir del 3 y hasta el 8, se presentan estos resultados en función de algunas variables: según el tipo de resolución (apartado 3), las características del hecho delictivo (apartado 4), el territorio (apartado 5), la aplicación de medidas cautelares (apartado 6), las características de los jóvenes (apartado 7) y la reincidencia (apartado 8); finalmente, en el apartado 9 se ofrecen datos del tiempo en caso de realización de una MRM positiva.

También se citan algunas investigaciones que han tenido el tiempo como objeto de análisis, incluyendo los tiempos que han medido para poderlos comparar con los resultados que ahora presentamos.

De los resultados, destacamos que el tiempo medio que se tardaba en resolver un procedimiento en el 2008 era de 440,5 (14,7 meses). Este tiempo es 33 días superior al tiempo medio de 2005, año de control.

En cuanto a la distribución temporal, el 3,4% del tiempo está ocupado por las diligencias policiales que recogen la denuncia y ponen el presunto hecho delictivo en conocimiento del ministerio fiscal, el 49,6% del tiempo lo ocupa la fiscalía de menores (incluido el tiempo de elaboración del informe ATM) y el 47,0% restante lo ocupa el juzgado de menores.

Este es el primer estudio que aporta datos amplios y completos sobre el tiempo que tarda la justicia penal en Cataluña en dar respuesta a una infracción presuntamente cometida por un menor. El estudio pretende ser una primera aproximación cuantitativa que abra las puertas a estudios más específicos y cualitativos que permitan conocer con una mayor profundidad todos esos aspectos relacionados con la mejora de la eficiencia y la eficacia del sistema penal juvenil.

Estudi *El temps en la justícia de menors*

Fitxa tècnica

Àmbit territorial	Catalunya
Població objecte d'estudi	<i>Procediments base</i> : procés seguit individualment amb cadascun dels menors implicats en un procediment obert per la fiscalia de menors l'any 2008 Procediments base donats d'alta l'any 2008 (N= 8.059). Per a la comparativa, s'agafen els procediments base de l'any 2005 (N=7.383) <i>Procediments base</i> sense Mediació i Reparació de Menors (MRM) (N=6.333) <i>Procediments base</i> només amb MRM (N=1.726) Nombre de joves diferents encausats (N=5.523 joves)
Període de seguiment	De l'1/1/2008 fins el 31 de desembre de 2011
Font de les dades	SIJJ (Sistema d'Informació de Justícia Juvenil); Aplicació GIF de la Fiscalia de Menors de Barcelona i extracció de dades de Girona, Lleida i Tarragona
Explotació estadística	Paquet estadístic IBM SPSS Statistics 17.0

Variable	Categoria	2008		2005
		N	% (vàlid)	% (vàlid)
Característiques generals del procediment base				
Nombre d'implicats	1 implicat	3.181	**53,1	49,9
	2 o 3 implicats	2.226	37,1	37,5
	Més de 3 implicats	589	9,8	**12,6
Província	Barcelona	4.788	*75,6	73,9
	Girona	643	10,2	9,7
	Lleida	310	4,9	5,5
	Tarragona	592	9,3	*10,9
Antecedents	Sense antecedents	1.786	32,2	*34,0
	Amb antecedents	3.769	*67,8	66,0
Nombre d'antecedents	Cap antecedent	1.786	32,2	34,0
	1 o 2 antecedents	1.539	27,7	26,6
	De 3 a 6 antecedents	1.243	22,4	22,5
	Més de 6 antecedents	987	17,8	16,9
Característiques dels fets dels procediments base				
Nombre de fets	1 fet	4.095	68,3	**72,3
	2 fets	1.317	**22,0	19,6
	3 o més fets	580	*9,7	8,2
Tipus de fet	Delicte	4.651	**77,6	74,9
	Falta	1.341	22,4	**25,1
Categoria del fet	Contra les persones	2.001	**33,4	29,9
	Contra la llibertat sexual	53	0,9	1,0
	Contra la propietat	2.918	48,7	49,8
	Drogues	78	1,3	1,5
	Trànsit	153	2,6	0,6
	Altres	789	13,2	**17,1
Violència en el fet	Violent	3.050	**50,9	47,1
	No violent	2.942	49,1	**52,9
Delictes greus	Delicte greu	650	13,2	14,6
	No delicte greu	4.933	86,8	85,4
Característiques de la tramitació dels procediments base				
Mesures cautelars	Sense mesura cautelar	5.912	93,4	94,6
	Internament cautelar	245	3,9	**4,5
	Llibertat vigilada cautelar	174	**2,7	1,7
	Convivència cautelar amb altres	2	0,0	0,0
Demanda d'informe	ATM	4.866	89,5	**91,6
	ATM i MRM amb resultat negatiu	573	**10,5	8,4
Òrgans de resolució	Jutjat de Menors 1 de Barcelona	705	12,7	12,1
	Jutjat de Menors 2 de Barcelona	680	12,3	11,9
	Jutjat de Menors 3 de Barcelona	676	12,2	13,2
	Jutjat de Menors 4 de Barcelona	690	12,5	11,6
	Jutjat de Menors 5 de Barcelona	692	12,5	12,6
	Jutjat de Menors 6 de Barcelona	677	12,2	11,8
	Jutjat de Menors de Girona	515	9,3	8,4
	Jutjat de Menors de Lleida	233	4,2	*5,4
	Jutjat de Menors de Tarragona	561	10,1	*11,6
	Altres	102	1,8	1,5

Variable	Categoria	2008		2005
		N	% (vàlid)	% (vàlid)
Característiques de la resposta judicial dels procediments base				
Tipus de resolució	Sobreseïment	1.875	33,6	35,2
	Sobreseïment lliure	899	16,1	**17,4
	Sobreseïment provisional	220	3,9	4,5
	Sobreseïment per prescripció	756	13,5	13,3
	Sentència absolutòria	573	10,3	10,7
	Sentència condemnatòria	3.135	56,2	54,1
	Internament	650	11,6	12,7
	Medi obert	2.216	**39,7	35,1
	Amonestació	265	4,7	4,2
	Extinció responsabilitat penal	4	0,1	**2,0

* Valors amb diferències estadísticament significatives; $p \leq 0,05$

** Valors amb diferències estadísticament significatives; $p \leq 0,001$

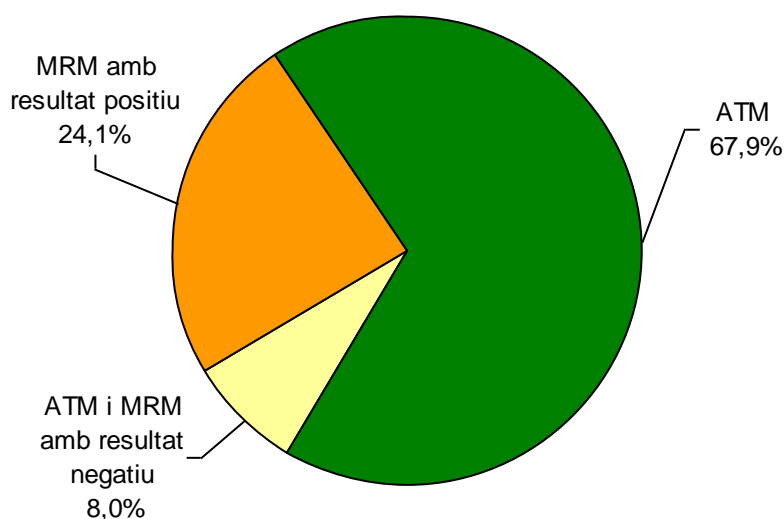
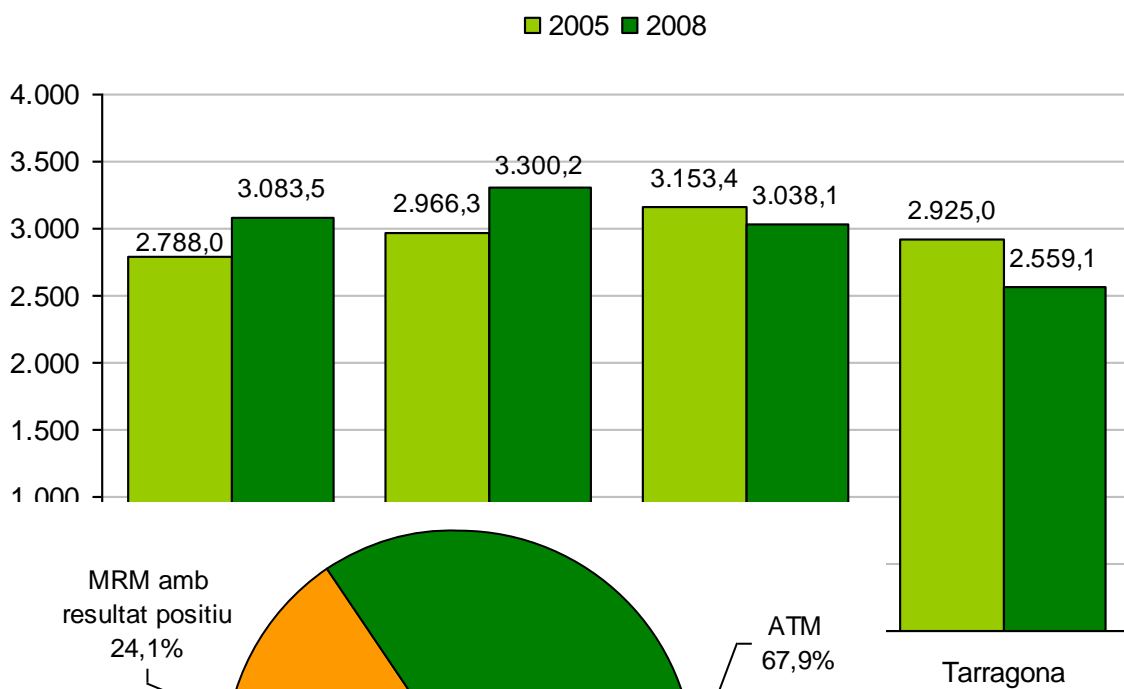
1. Característiques dels procediments de Justícia Juvenil a Catalunya

Característiques dels joves implicats en els procediments oberts l'any 2008 i comparativa amb l'any control (2005)

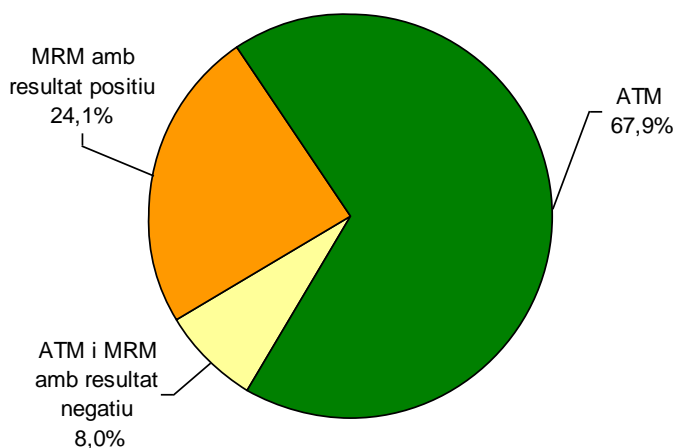
Variable	Categoria	2008		2005
		N	% (vàlid)	% (vàlid)
Gènere	Home	3.358	82,5	82,4
	Dona	711	17,5	17,6
Nacionalitat	Espanyol	2.489	61,2	**67,6
	Estranger	1.580	**38,8	32,4
Àrea geogràfica de procedència	Unió Europea	252	**15,9	4,4
	Resta d'Europa	31	2,0	**21,5
	Magrib	584	37,0	**44,6
	Resta d'Àfrica	39	**2,5	1,4
	Centre i Sud Amèrica	626	**39,6	25,7
	Àsia	43	2,7	2,2
	Resta del món	5	0,3	0,3
Edat en el primer fet	14 anys	540	14,0	13,3
	15 anys	839	21,7	23,3
	16 anys	1.102	28,5	29,7
	17 anys	1.384	35,8	33,7
Edat en la resolució	14 anys	59	1,6	2,2
	15 anys	357	9,7	10,0
	16 anys	709	19,2	20,2
	17 anys	987	26,7	*29,3
	18 anys o més	1.583	*42,8	38,3
Antecedents	Sense antecedents	1.747	48,4	*51,5
	Amb antecedents	1.863	*51,6	40,1

* Valors amb diferències estadísticament significatives; $p \leq 0,05$

** Valors amb diferències estadísticament significatives; $p \leq 0,001$



s l'any 2008, segons la aració de menors (MRM)



Nota: El càlcul està fet respecte els 7.165 procediments dels quals es té aquesta informació.

Nota: A partir d'aquest moment totes les dades es donen SENSE COMPTABILITAR els procediments finalitzats positivament amb una MRM.

1. Característiques dels procediments de Justícia Juvenil a Catalunya

Reincidència: nous procediments oberts durant i després de la tramitació del *procediment base* obert l'any 2008

DURANT LA TRAMITACIÓ	Període següent 2008-2011	
	N procediments base	%
Sense nous procediments durant la tramitació	4.214	66,5
Amb nous procediments durant la tramitació	2.119	33,5
Total	6.333	100,0

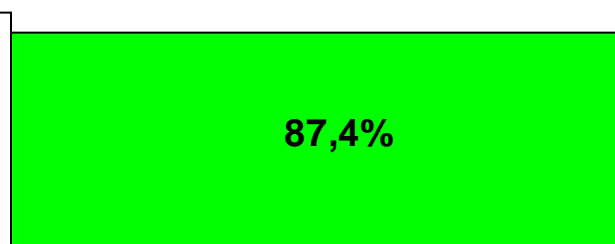
DESPRÈS DE LA FINALITZACIÓ	Període següent 2008-2011	
	N procediments base	%
Sense nous procediments durant la tramitació	4.979	78,6
Amb nous procediments durant la tramitació	1.354	21,4
Total	6.333	100,0

1. Característiques dels procediments de Justícia Juvenil a Catalunya

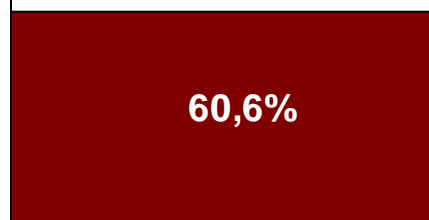
Relació entre la reincidència durant la tramitació del *procediment base* i després de la resolució judicial

Nous fets després de la resolució	Nous fets durant la tramitació			
	Sense fets	Amb nous fets	Total	
Sense fets	Recompte	3.681	1.298	4.979
	% fets durant	*87,4	*61,3	78,6
	Residu corregit	23,9	-23,9	
Amb nous fets	Recompte	533	821	1.354
	% fets durant	*12,6	*38,7	21,4
	Residu corregit	-23,9	23,9	
Total	Recompte	4.214	2.119	6.333
	% fets durant	100,0%	100,0%	
Mesures simètriques	Valor	Sig. aproximada		
V de Cramer	0,300	0,000		

Sense fets durant i sense fets després



Amb fets durant i amb fets després



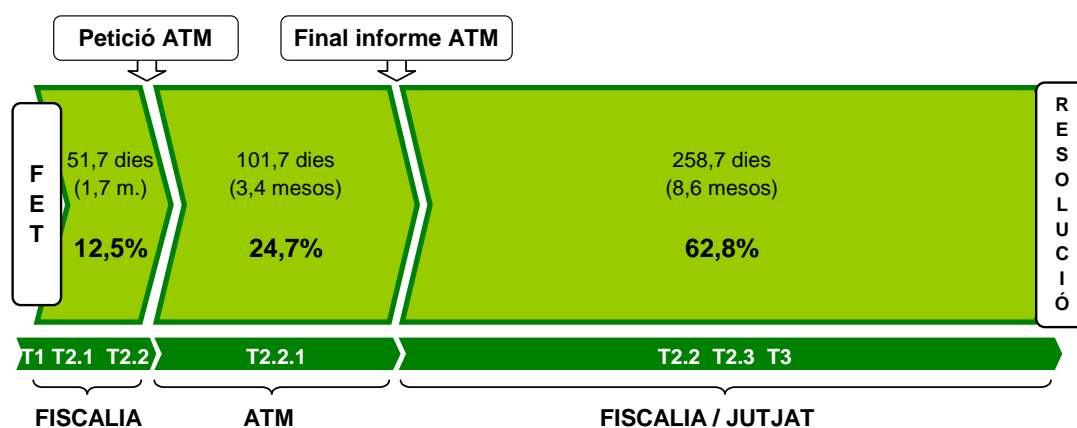
Cometre nous fets delictius mentre estan actuant els diferents operadors jurídics ha de crear alerta en termes de reincidència

Durada total dels procediments	2008		2005
	N	% (vàlid)	% (vàlid)
Resolució abans d'1 any	2.421	43,2	**48,7
Resolució en període d'1 a 2 anys	2.572	**45,9	42,4
Resolució en més de 2 anys	612	**10,9	9,0

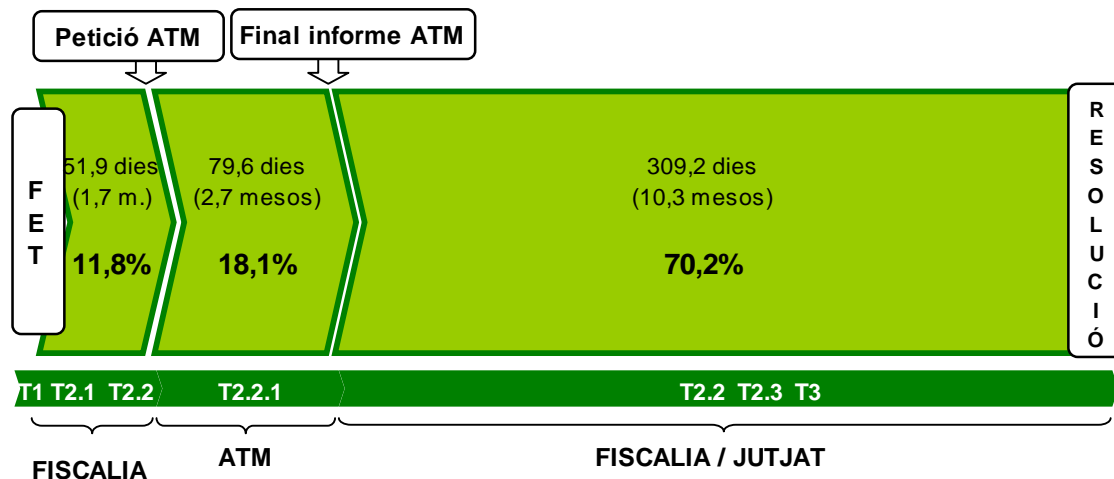
*Valors amb diferències estadísticament significatives; $p \leq 0,05$

**Valors amb diferències estadísticament significatives; $p \leq 0,001$

Distribució del temps pels òrgans que hi intervenen (any 2005)



Distribució del temps pels òrgans que hi intervenen (any 2008)



Temps entre el FET i la petició d'ATM: s'ha mantingut estable entre 2005 i 2008

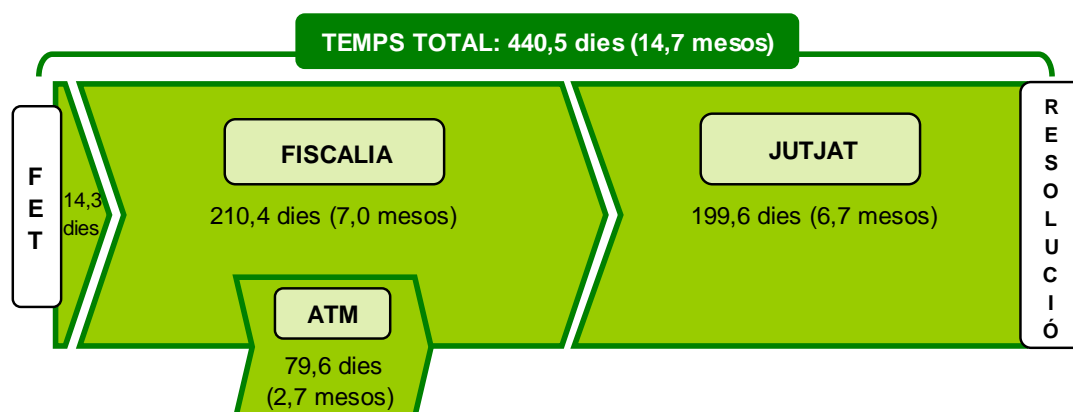
Temps entre petició ATM i final informe ATM: s'ha reduït 22 dies de mitjana

Temps entre ATM i RESOLUCIÓ: s'ha incrementat 50 dies de mitjana

Durada total procediment any 2005: 407,3 dies (13,6 mesos)

2. Temps total i parcials dels procediments a Justícia Juvenil

Temps total i parcial del *procediment base*. Any 2008



2. Temps total i parcials dels procediments a Justícia Juvenil

Descripció dels temps parcials segons òrgans. Any 2008

	Total (en dies)	Total (en mesos)
Temps total	440,5	14,7
Fet – Fiscalia	14,3	0,5
Total Fiscalia	210,4	7,0
Diligències preliminars – Obertura exp.	26,8	0,9
Obertura exp. – Escrit	179,7	6,0
Escrit – Remissió jutjat	7,5	0,2
Total ATM	79,6	2,6
Total Jutjat	199,6	6,6
Remissió – Primer assenyalament	75,8	2,5
Primer assenyalament – Audiència	133,6	4,5
Audiència – Resolució	22,9	0,8

2. Temps total i parcials dels procediments a Justícia Juvenil

Durada general dels procediments segons les variables més significatives en l'estudi

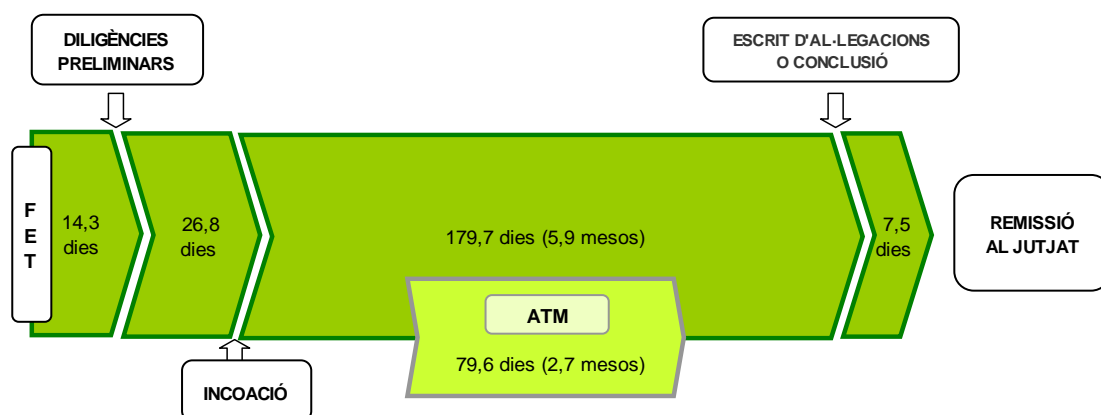
Variable	Categoria	N	\bar{X} dies	DT	Sig.
Nombre d'implicats	1 implicat	2.992	416,6	217,8	**
	2 o 3 implicats	2.090	460,1	220,6	
	Més de 3 implicats	523	499,3	231,8	
Antecedents	Sense antecedents	1.752	424,6	221,4	**
	Amb antecedents	3.714	445,5	219,7	
Nombre d'antecedents	Cap precedent	1.752	424,6	221,4	*
	1 o 2 antecedents	1.508	449,8	220,2	
	De 3 a 6 antecedents	1.229	436,2	217,7	
	Més de 6 antecedents	977	450,4	221,2	
ATM / MRM negativa	ATM	4.564	446,0	222,9	*
	ATM i MRM negativa	550	472,2	191,3	

*Valors amb diferències estadísticament significatives; $p \leq 0,05$

**Valors amb diferències estadísticament significatives; $p \leq 0,001$

2. Temps total i parcials dels procediments a Justícia Juvenil

Descripció dels temps parcials dins de Fiscalia. Any 2008



2. Temps total i parcials dels procediments a Justícia Juvenil

Durada del temps de fiscalia segons les característiques dels procediments. Any 2008

Variable	Categoria	N	\bar{X} dies	DT	Sig.
Nombre d'implicats	1 implicat	2.791	192,6	111,3	
	2 o 3 implicats	2.036	229,2	114,7	**
	Més de 3 implicats	510	272,5	127,0	
Antecedents	Sense antecedents	1.575	229,1	119,8	
	Amb antecedents	3.500	206,9	115,3	**
Nombre d'antecedents	Cap precedent	1.575	229,1	119,8	
	1 o 2 antecedents	1.419	219,7	112,9	**
	De 3 a 6 antecedents	1.151	197,8	113,7	
	Més de 6 antecedents	930	198,5	119,1	
Demanda d'informe	ATM	4.425	202,8	111,0	**
	ATM i MRM negativa	529	281,2	114,2	

**Valors amb diferències estadísticament significatives; $p \leq 0,001$

2. Temps total i parcials dels procediments a Justícia Juvenil

Durada del temps de l' ATM segons les característiques dels procediments. Any 2008

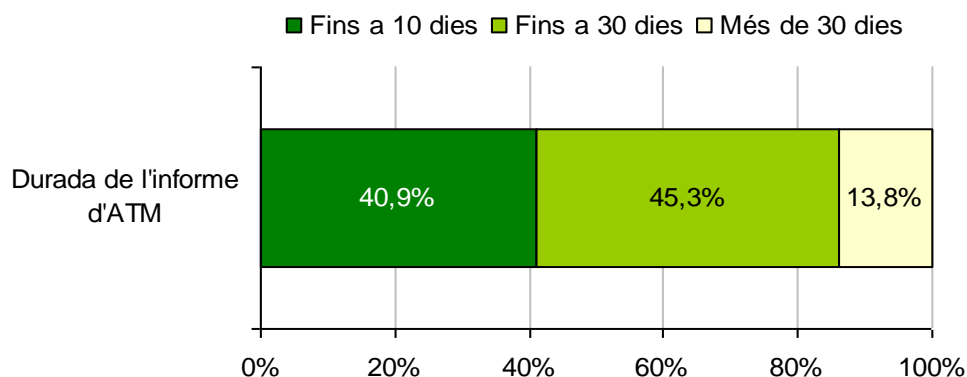
Variable	Categoria	N	\bar{X} dies	DT	Sig.
Nombre d'implicats	1 implicat	2.739	77,7	61,5	
	2 o 3 implicats	2.001	81,1	61,9	*
	Més de 3 implicats	529	83,6	57,1	
Antecedents	Sense antecedents	1.438	96,8	61,3	**
	Amb antecedents	3.469	73,4	60,7	
Nombre d'antecedents	Cap precedent	1.438	96,8	61,3	
	1 o 2 antecedents	1.365	89,0	65,8	**
	De 3 a 6 antecedents	1.161	70,1	60,3	
	Més de 6 antecedents	943	54,7	46,0	
Demanda d'informe	ATM	4.734	68,5	50,3	**
	ATM i MRM negativa	535	177,1	63,5	

*Valors amb diferències estadísticament significatives; $p \leq 0,05$

**Valors amb diferències estadísticament significatives; $p \leq 0,001$

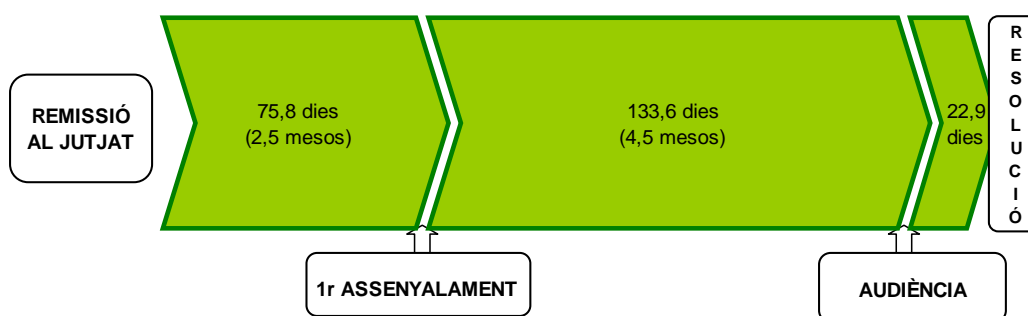
2. Temps total i parcials dels procediments a Justícia Juvenil

Durada del temps de l'informe de l'ATM des que es pot iniciar realment. Any 2008



2. Temps total i parcials dels procediments a Justícia Juvenil

Descripció dels temps parcials dins de jutjats. Any 2008



2. Temps total i parcials dels procediments a Justícia Juvenil

Durada del temps de jutjats segons les característiques dels procediments. Any 2008

Variable	Categoria	Jutjat (temps total)			Sig.
		N	\bar{X} dies	DT	
Nombre implicats	1 implicat	2.680	192,0	158,3	
	2 o 3 implicats	1.916	208,5	159,9	**
	Més de 3 implicats	478	209,3	183,7	
Antecedents	Sense antecedents	1.515	175,4	160,8	
	Amb antecedents	3.427	209,4	160,0	**
Nombre antecedents	Cap antecedent	1.515	175,4	160,8	
	1 o 2 antecedents	1.389	203,7	161,5	**
	De 3 a 6 antecedents	1.138	207,2	158,0	
	Més de 6 antecedents	900	220,9	159,6	
Demanda d'informe	ATM	4.208	213,9	4.208	
	ATM i MRM negativa	523	169,0	523	**

**Valors amb diferències estadísticament significatives; $p \leq 0,001$

3. Durada dels temps segons el tipus de resolució

El temps segons el tipus de resolució i els anys de referència

Tipus de resolució	2008			2005	
	N	\bar{X} dies	DT	\bar{X} dies	DT
Sentència condemnatòria	3.106	421,2	184,5	401,1	191,9
Internament	647	354,2	171,3	319,1	179,1
Medi obert	2.194	432,7	179,5	423,0	186,2
Amonestació	262	493,3	207,3	464,9	193,8
Extinció responsabilitat penal	3	100,0	59,4	409,0	211,1
Sentència absolutòria	553	532,3	193,8	505,6	188,3
Sobreseïment	1.829	438,8	270,9	386,7	231,8
Sobreseïment lliure	875	401,3	273,9	368,2	234,2
Sobreseïment provisional	216	355,3	218,0	339,1	209,7
Sobreseïment per prescripció	738	507,8	265,8	426,5	230,3



Nota: s'hi ha exclòs la categoria *extinció de responsabilitat penal* atès que la mostra és massa petita. La diferència de colors marca les diferències de mitjana de temps que són estadísticament significatives respecte a les que tenen al costat; $p \leq 0,05$.

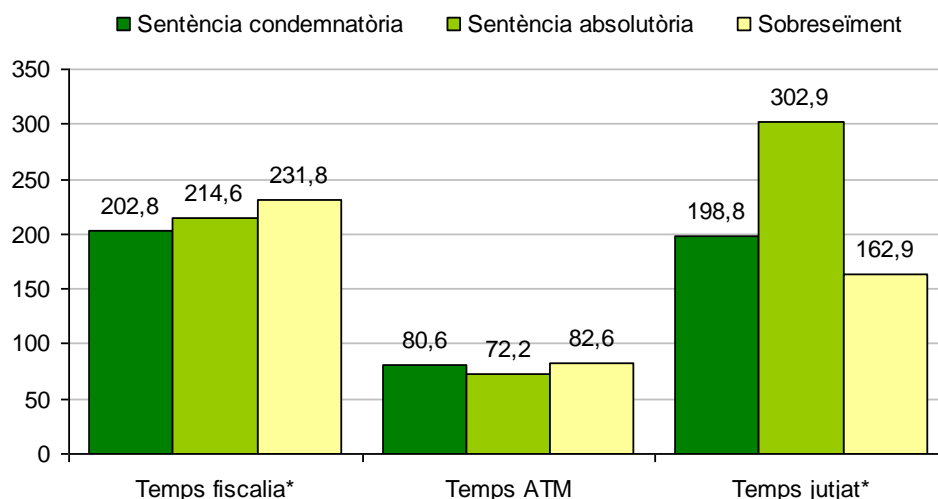
3. Durada dels temps segons el tipus de resolució

Intervals de temps dels òrgans que hi intervenen. Any 2008

Intervals de temps (en dies)	Sentència condemnatòria	Sentència absolutòria	Sobreseïment	Sig.
Total fiscalia	202,8	214,6	231,8	*
Des del fet fins que s'obren diligències	12,3	19,7	15,3	*
Des que s'obren diligències fins a l'obertura de l'expedient	27,0	28,9	26,4	
Des de l'obertura de l'expedient fins a l'escrit d'al·legacions o conclusió	163,1	176,2	206,7	*
Des de l'escrit d'al·legacions o conclusió fins a la remissió al jutjat	7,3	7,0	7,8	
Total ATM	80,6	72,2	82,6	
Total jutjat	198,8	302,9	162,9	*
Des de la remissió al jutjat fins al primer assenyalament	73,4	75,4	91,8	*
Des del primer assenyalament fins a l'audiència	120,5	192,3	139,3	*
Des de l'audiència fins a la resolució	11,7	40,0	103,7	*

*Valors amb diferències estadísticament significatives; $p \leq 0,001$

Temps dels òrgans que intervenen segons el tipus de resolució



* Valors amb diferències estadísticament significatives; $p \leq 0,001$.

3. Durada dels temps segons el tipus de resolució

Durada total dels procediments segons les seves principals característiques. Any 2008

Variable	Categoria	Sentència condemnatòria	Sig.	Sentència absolutòria	Sig.	Sobreseïment	Sig.
Nombre d'implicats	1 implicat	396,4		505,5		425,5	
	2 o 3 implicats	443,7	**	526,9	**	457,7	
	Més de 3 implicats	492,2		642,2		445,0	
Antecedents	Sense antecedents	438,3		517,4		384,5	**
	Amb antecedents	415,3		541,2		480,1	
Nombre d'antecedents	Cap antecedent	438,3		517,4		384,5	
	1 o 2 antecedents	430,4	**	558,2		449,4	**
	De 3 a 6 antecedents	391,0		561,1		502,6	
	Més de 6 antecedents	424,3		480,3		507,7	
ATM / MRM	ATM	413,0	**	531,6		470,5	
	ATM i MRM negativa	480,6		544,3		439,1	

**Valors amb diferències estadísticament significatives; $p \leq 0,001$

4. Durada dels temps segons les característiques del fet delictiu

Durada total dels procediments

Variable	Categoria	N	\bar{x} dies	DT	Sig.
Nombre de fets	1 fet	3.835	432,2	216,5	
	2 fets	1.228	462,7	228,3	**
	3 o més fets	542	448,8	240,9	
Categoria del fet	Contra les persones	1.881	431,3	228,5	
	Contra la llibertat sexual	46	458,4	256,5	
	Contra la propietat	2.745	444,0	216,8	*
	Drogues	72	531,2	252,0	
	Trànsit	147	424,3	215,6	
	Altres	714	444,8	217,6	

* Valors amb diferències estadísticament significatives; $p \leq 0,05$;

** Valors amb diferències estadísticament significatives; $p \leq 0,001$

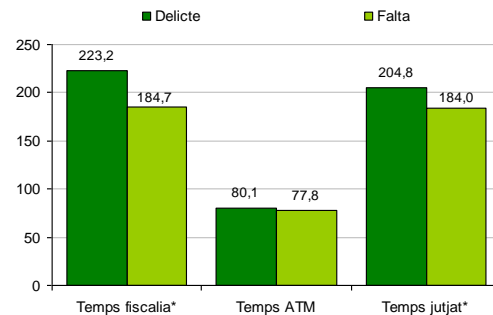
4. Durada dels temps segons les característiques del fet delictiu

Faltes i delictes

Durada total dels procediments segons la tipologia de fet

Tipus de fet	N	\bar{x} dies	DT	Sig.
Delicte	4.329	456,4	230,7	**
Falta	1.276	386,8	178,8	

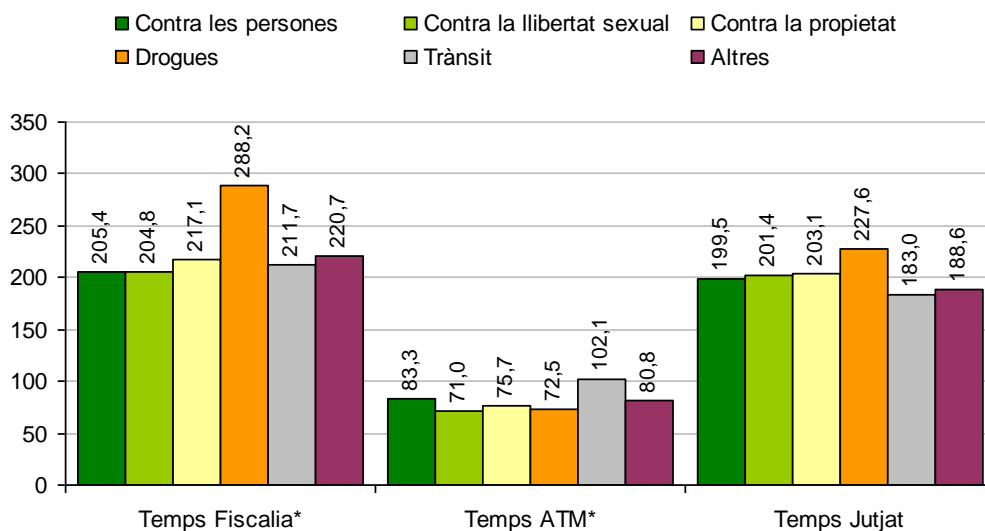
Durada dels procediments segons la tipologia de fet i els òrgans que hi intervenen



**Valors amb diferències estadísticament significatives; $p \leq 0,001$.

4. Durada dels temps segons algunes variables

Temps dels òrgans que hi intervenen



*Valors amb diferències estadísticament significatives; $p \leq 0,001$

5. Durada dels temps segons el territori

Temps que triguen per províncies

Província	2008			Sig.
	N	\bar{x} dies	DT	
Barcelona	4.316	439,4	215,4	**
Girona	513	395,4	188,3	
Lleida	238	359,8	172,5	
Tarragona	538	528,7	285,3	

** Valors amb diferències estadísticament significatives; $p \leq 0,001$

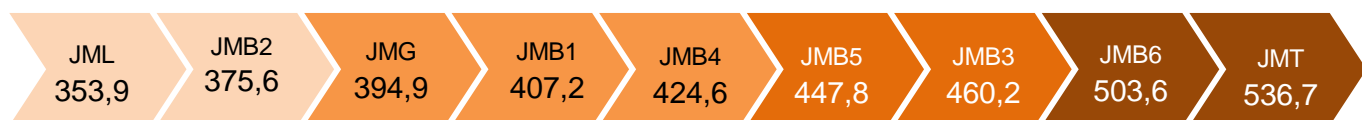
5. Durada dels temps segons el territori

Durada dels procediments segons les variables recollides de l'estudi

Variable	Categoria	Barcelona			Girona			Lleida			Tarragona			Sig.
		N	\bar{x} dies	DT	N	\bar{x} dies	DT	N	\bar{x} dies	DT	N	\bar{x} dies	DT	
Nombre implicats	1 implicat	2.277	415,0	212,8	303	354,8	166,4	108	334,6	126,3	304	518,6	280,0	**
	2 o 3 implicats	1.621	457,6	209,3	172	424,9	195,0	89	378,7	199,3	208	544,0	298,1	
	Més de 3 implicats	418	501,1	233,5	38	584,9	185,7	41	385,3	207,5	26	524,4	244,0	
Antecedents	Sense antecedents	1.265	418,7	215,4	185	418,6	201,7	99	391,5	176,7	203	482,8	279,1	**
	Amb antecedents	2.912	445,0	211,7	328	382,2	179,3	139	337,2	166,4	335	556,5	285,9	
Nombre antecedents	Cap precedent	1.265	418,7	215,4	185	418,6	201,7	99	391,5	176,7	203	482,8	279,1	**
	1 o 2 antecedents	1.158	449,2	212,5	133	413,7	197,7	68	359,2	170,3	149	528,3	285,5	
	De 3 a 6 antecedents	958	437,6	210,4	107	352,0	164,3	51	310,2	154,1	113	561,0	274,7	
	Més de 6 antecedents	796	447,8	212,2	88	371,5	160,8	20	331,4	180,7	73	607,1	299,8	
ATM i MRM	ATM	3.536	443,9	216,4	419	391,5	187,5	182	339,7	166,1	427	562,1	275,6	**
	ATM i MRM	406	462,1	192,3	63	465,0	143,3	40	449,1	148,8	41	605,1	233,9	
Tipus resolució	Sobreseïment	1.401	409,4	249,3	22	208,8	133,2	26	462,5	310,9	380	559,0	310,3	**
	Sentència absolutòria	448	550,9	191,5	57	389,6	149,0	8	393,0	162,4	40	555,6	191,5	
	Sentència condemnatòria	2.350	430,6	184,9	434	405,6	190,6	204	345,4	142,5	118	422,1	186,7	
Tipus de sobreseïment	Sobreseïment lliure	598	294,8	178,0	-	-	-	15	449,0	352,2	262	641,8	296,6	**
	Sobreseïment provisional	132	391,6	231,8	20	215,4	135,7	6	410,3	121,3	58	315,1	191,0	
	Sobreseïment prescripció.	671	515,1	260,9	2	142,5	115,3	5	565,6	365,5	60	433,2	298,7	
Tipus de sentència condemnatòria	Internament	505	365,6	174,2	63	341,2	173,3	51	264,0	122,8	28	342,1	141,7	**
	Medi obert	1.644	441,2	178,7	328	418,0	190,3	153	372,6	138,6	69	435,6	199,0	
	Amonestació	198	513,4	208,1	43	405,3	201,4	-	-	-	21	484,3	169,2	
	Extinció respons. penal	3	100,0	59,4	-	-	-	-	-	-	-	-	-	
Tipus de fet	Delicte	3.316	456,4	224,5	335	425,7	209,1	202	360,4	181,0	476	518,6	283,4	**
	Falta	1.000	383,0	170,5	178	338,2	122,7	36	356,5	115,6	62	606,0	290,3	
Fet agrupat	Contra les persones	1.481	430,0	222,9	178	365,2	184,1	61	387,7	185,6	161	532,1	296,0	**
	Contra la llibertat sexual	28	443,6	216,3	6	651,5	315,8	2	267,5	19,1	10	422,0	313,3	
	Contra la propietat	2.147	443,2	208,8	217	404,8	176,4	121	338,3	182,6	260	532,1	284,5	
	Drogues	53	522,5	250,7	3	522,0	115,5	5	380,6	101,5	11	644,2	301,9	
	Trànsit	105	422,4	196,6	13	321,8	119,3	10	292,8	81,0	19	574,6	316,3	
	Altres	502	445,1	219,1	96	420,0	204,8	39	402,1	130,2	77	496,0	250,1	
Violència en el fet	Violent	2.295	436,2	220,2	231	370,4	182,3	109	336,9	180,4	246	526,8	294,2	**
	No violent	2.021	442,9	209,9	282	415,9	191,0	129	379,2	163,7	292	530,3	278,1	
Gravetat en el delicte	Delicte greu	505	365,6	174,2	63	341,2	173,3	51	264,0	122,8	28	342,1	141,7	**
	No delicte greu	3.694	446,0	216,1	450	402,9	189,3	187	386,0	175,1	510	538,9	287,8	
Sexe	Home	3.643	445,4	217,0	446	399,7	188,4	195	350,0	166,3	471	534,1	284,6	**
	Dona	673	406,7	203,4	67	366,7	186,3	43	404,5	193,9	67	491,1	289,6	
Nacionalitat	Espanyol	2.394	438,5	211,8	303	409,9	200,6	171	349,1	172,3	337	533,2	283,4	**
	Estranger	1.922	440,4	219,8	210	374,4	167,2	67	387,1	171,1	201	521,2	289,1	
Edat en el 1r fet	14	616	444,1	197,4	75	435,5	200,5	42	360,2	155,0	77	529,9	286,7	**
	15	916	441,7	209,1	108	408,5	201,8	65	356,4	177,6	117	534,8	276,2	
	16	1.303	440,6	212,8	150	380,5	167,0	71	351,2	184,2	148	553,5	265,7	
	17	1.427	439,3	227,6	177	379,8	188,2	57	381,8	165,4	183	523,9	301,2	

** Valors amb diferències estadísticament significatives; $p \leq 0,001$

Diferències en la durada total dels procediments entre els jutjats de menors



La diferència de colors marca les diferències de mitjana de temps que són estadísticament significatives respecte a les que tenen al costat; valors amb diferències estadísticament significatives; $p \leq 0,05$.

5. Durada dels temps segons el territori

Distribució per òrgans judicials de les mitjanes de temps en les sentències condemnatòries (totals i segons les mesures imposades)

Jutjat	Total sentències condemnatòries		Internament		Medi obert		Amonestació	
	\bar{X} dies	DT	\bar{X} dies	DT	\bar{X} dies	DT	\bar{X} dies	DT
JMB 1	419,0	178,9	370,1	178,7	436,8	181,9	428,0	132,2
JMB 2	380,1	152,2	329,2	155,9	395,1	148,6	406,5	137,2
JMB 3	458,0	194,5	398,8	179,8	453,9	180,8	635,2	242,9
JMB 4	428,5	179,3	373,8	199,9	443,3	176,8	429,6	140,5
JMB 5	411,3	174,4	338,1	138,8	411,9	158,1	599,9	227,5
JMB 6	495,3	203,8	385,3	166,1	515,1	198,5	586,1	225,4
JMG	405,8	188,9	337,6	173,6	419,0	187,8	405,3	201,4
JML	345,0	142,5	264,0	122,8	372,5	138,5	-	-
JMT	421,9	182,0	342,4	144,4	435,3	191,3	484,3	169,2
Mitjana total	421,3	184,5	354,2	171,3	432,7	179,6	493,3	207,3

Nota: No hi ha casos d'amonestació al Jutjat de Menors de Lleida i per aquest motiu no hi ha mitjanes. Les diferències entre mitjanes dels diferents òrgans són estadísticament significatives; $p \leq 0,001$.

5. Durada dels temps segons el territori

Distribució per òrgans judicials de les mitjanes de temps en els sobreseïments (total i segons tipus de sobreseïment)

Jutjat	Total sobreseïments		Sobreseïment lliure		Sobreseïment provisional		Sobreseïment per prescripció	
	\bar{X} dies	DT	\bar{X} dies	DT	\bar{X} dies	DT	\bar{X} dies	DT
JMB 1	363,5	221,1	255,7	130,2	308,8	213,3	489,9	232,1
JMB 2	342,0	202,6	275,6	162,5	323,3	136,6	444,5	224,2
JMB 3	425,4	242,9	271,3	157,7	540,8	305,9	486,6	223,9
JMB 4	397,2	245,2	280,8	155,1	368,0	257,8	501,9	260,8
JMB 5	432,5	273,0	289,2	170,4	367,6	114,5	506,1	295,7
JMB 6	475,8	268,3	320,0	179,0	432,0	125,8	622,6	267,0
JMG	208,8	133,2	-	-	215,4	135,7	142,5	115,3
JML	418,7	303,9	361,6	340,7	410,3	121,3	565,6	365,5
JMT	566,6	309,9	651,7	294,3	316,0	189,5	432,1	294,6
Mitjana total	439,3	271,1	403,0	275,6	355,5	220,0	505,5	264,9

Les diferències entre mitjanes dels diferents òrgans són estadísticament significatives; $p \leq 0,001$

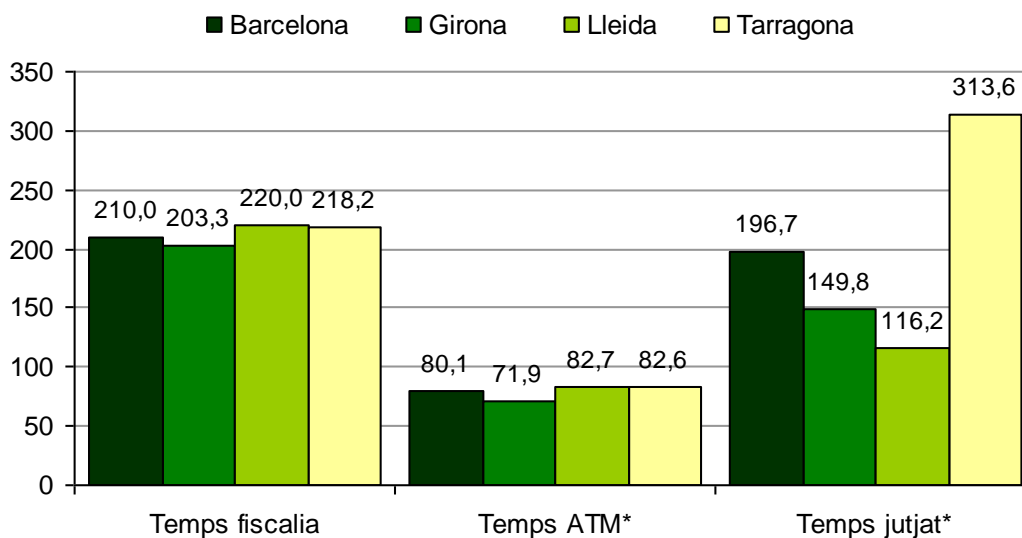
5. Durada dels temps segons el territori

Distribució per òrgans judicials de les mitjanes de temps en les sentències absolutòries

Jutjat	Total absolicions	
	\bar{X} dies	DT
JMB 1	485,9	166,3
JMB 2	523,5	118,5
JMB 3	592,0	203,2
JMB 4	486,8	150,9
JMB 5	562,6	197,7
JMB 6	629,5	214,3
JMG	384,2	144,6
JML	393,0	162,4
JMT	561,5	190,3
Mitjana total	532,3	193,8

5. Durada dels temps segons el territori

Durada dels procediments en funció dels òrgans que hi intervenen



* Valors amb diferències estadísticament significatives; $p \leq 0,05$

6. Durada dels temps segons l'aplicació de mesures cautelars

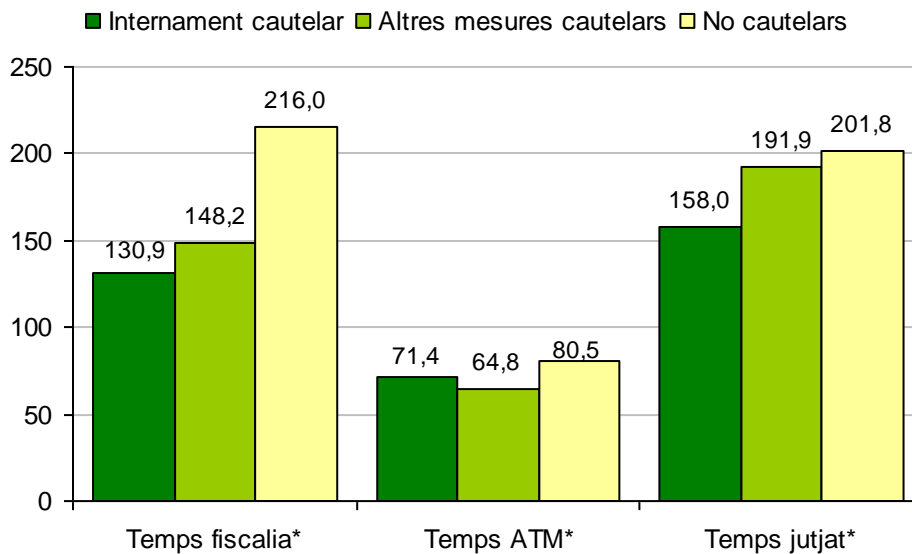
Temps que trigen segons el tipus de mesura

	N	\bar{X} dies	DT	Sig.
Internament cautelar	233	330,7	234,6	
Altres mesures cautelars	174	369,7	206,1	**
No mesures cautelars	5.198	447,8	220,1	

** Valors amb diferències estadísticament significatives; $p \leq 0,001$

6. Durada dels temps segons l'aplicació de mesures cautelars

Durada del procediment segons els òrgans que hi intervenen



* Valors amb diferències estadísticament significatives; $p \leq 0,001$.

6. Durada dels temps segons l'aplicació de mesures cautelars

Temps que trigen segons les variables més significatives

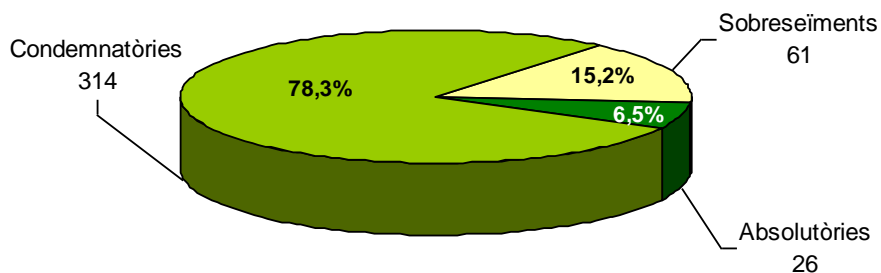
Variable	Categoria	N	\bar{x} dies	DT	Sig.
Nombre antecedents	Cap precedent	141	176,9	169,1	**
	1 o 2 antecedents	142	195,9	166,7	
	De 3 a 6 antecedents	156	167,1	168,0	
	Més de 6 antecedents	94	99,1	154,0	
Tipus de resolució	Sobreseïment	106	103,6	141,0	**
	Sentència absolutòria	40	155,1	212,0	
	Sentència condemnatòria	388	182,9	166,4	
Gravetat del delictes	Delictes greu	253	187,5	160,0	*
	No delictes greu	281	144,9	173,1	

* Valors amb diferències estadísticament significatives; $p \leq 0,05$

** Valors amb diferències estadísticament significatives; $p \leq 0,001$

6. Durada dels temps segons l'aplicació de mesures cautelars

Distribució dels procediments base que inclouen mesura cautelar segons la resolució final



7. Durada dels temps segons les característiques dels joves

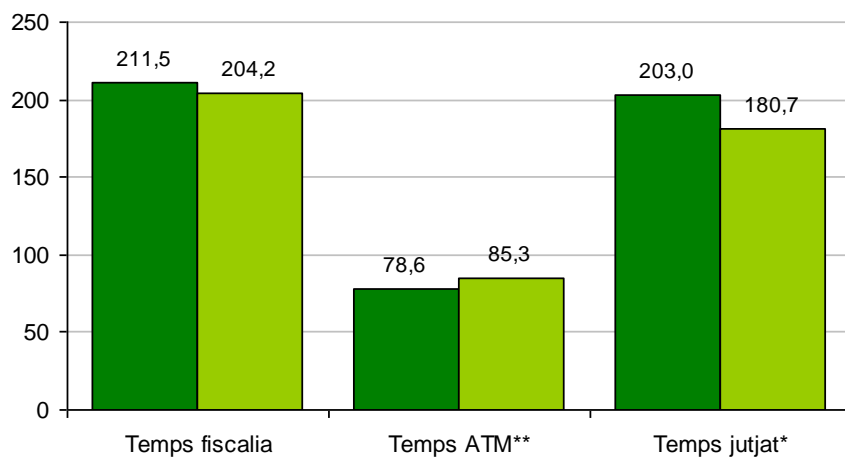
Gènere

Durada total del procediment

Gènere	N	\bar{x} dies	DT	Sig.
Home	4.755	446,0	223,4	*
Dona	850	410,1	211,0	

** Valors amb diferències estadísticament significatives; $p \leq 0,001$

Durada dels procediments segons el gènere i els òrgans que hi intervenen



* Valors amb diferències estadísticament significatives; $p \leq 0,001$

** Valors amb diferències estadísticament significatives; $p \leq 0,05$

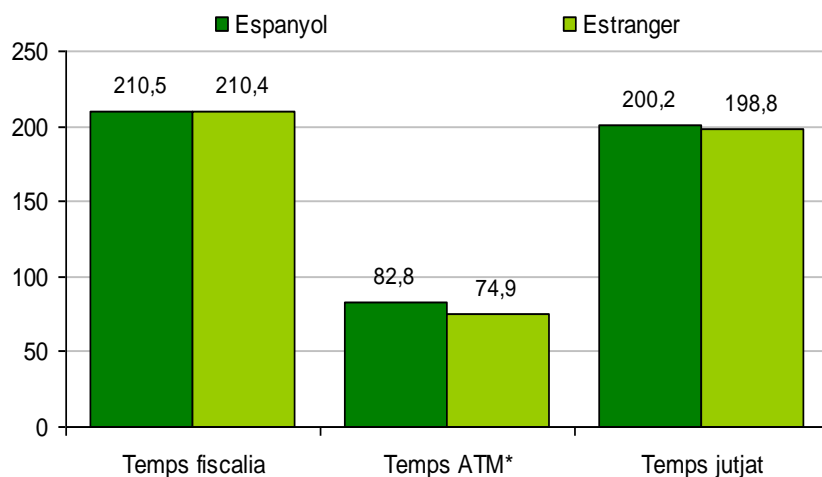
7. Durada dels temps segons les característiques dels joves

Nacionalitat

Durada total del procediment

Nacionalitat	N	\bar{x} dies	DT	Sig.
Espanyol	3.205	441,0	220,8	
Estranger	2.400	439,9	223,4	

Durada del procediment segons la nacionalitat i els òrgans que hi intervenen



* Valors amb diferències estadísticament significatives; $p \leq 0,001$

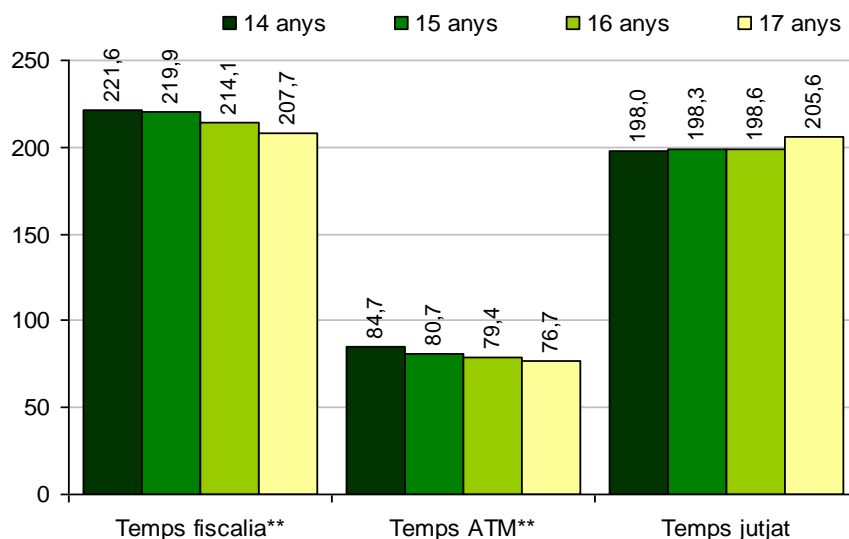
7. Durada dels temps segons les característiques dels joves

L'edat

Durada total del procediment

Edat en el fet	N	\bar{x} dies	DT	Sig.
14 anys	810	447,1	208,1	
15 anys	1.206	443,2	217,2	
16 anys	1.672	441,4	217,2	
17 anys	1.844	440,2	233,2	

Durada del procediment segons la nacionalitat i els òrgans que hi intervenen



** Valors amb diferències estadísticament significatives; $p \leq 0,05$

8. Durada dels temps segons la reincidència

Temps que triguen quan la reincidència és durant la tramitació dels procediments base o després de la seva finalització

Procediments	N	\bar{x} dies	DT	Sig.
Sense procediments durant la tramitació	3.523	422,9	222,5	**
Amb nous procediments durant la tramitació	2.082	470,4	217,7	

** Valors amb diferències estadísticament significatives; $p \leq 0,001$

SI ÉS REINCIDEIX DURANT LA TRAMITACIÓ ES TRIGA MÉS TEMPS

Procediments	N	\bar{x} dies	DT	Sig.
Sense procediments després de la resolució	4.270	465,5	231,3	**
Amb nous procediments després de la resolució	1.335	360,8	165,2	

** Valors amb diferències estadísticament significatives; $p \leq 0,001$

SI ÉS REINCIDEIX DESPRÉS DE LA FINALITZACIÓ ES TRIGA MENYS TEMPS.

RESOLDRE MÉS RÀPID NO ÉS GARANTIA D'EFICÀCIA (EN TERMES DE REINCIDÈNCIA)

9. Durada dels temps segons la realització d'una MRM positiva

Durada total dels procediments segons l'any de referència

Tipus de procediments	2008			2005	
	N	\bar{x} dies	DT	\bar{x} dies	DT
Procediments sense MRM positiva	5.605	440,5	221,9	407,3	209,0
Procediments amb MRM positiva	1.394	296,6	141,4	300,9	119,7

9. Durada dels temps segons la realització d'una MRM positiva

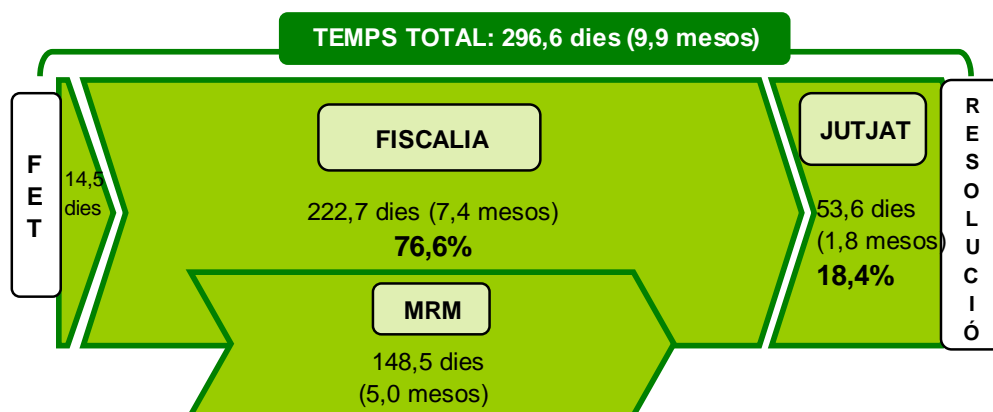
Durada dels procediments segons intervals de temps i l'any de referència

Interval de temps	2008		2005
	N	% (vàlid)	% (vàlid)
1 any	1.104	**79,2	75,8
D'1 a 2 anys	265	19,0	**23,6
Més de 2 anys	25	**1,8	0,6

** Valors amb diferències estadísticament significatives; $p \leq 0,001$

9. Durada dels temps segons la realització d'una MRM positiva

Temps total i parcial dels procediments finalitzats. Any 2008



9. Durada dels temps segons la realització d'una MRM positiva

Distribució global i parcial del temps segons els òrgans que hi intervenen

Temps que implica	N	\bar{X} dies	DT
Del fet fins a fiscalia	1.605	14,5	26,4
Temps total de fiscalia	1.549	222,7	91,9
Temps de les diligències - incoació	1.614	28,1	27,5
Temps incoació - escrit o conclusió	1.074	183,1	78,4
Temps escrit - remissió jutjat	1.080	6,3	9,1
Temps equip tècnic per fer l'MRM ¹	1.665	148,5	61,8
Temps jutjat - resolució	1.289	53,6	79,4
Temps total (del fet delictiu fins a la resolució)	1.394	296,6	141,4

¹ El temps de l'equip tècnic per fer l'MRM està dins del temps de fiscalia que va de la incoació fins a l'escrit d'al·legacions o conclusió.

9. Durada dels temps segons la realització d'una MRM positiva

Durada total del procediment segons diferents variables

Variable	Categoria	N	\bar{X} dies	DT	Sig.
Nombre d'implicats	1 implicat	710	278,4	122,6	**
	2 o 3 implicats	500	299,3	148,4	
	Més de 3 implicats	184	359,7	169,2	
Antecedents	Sense antecedents	976	288,1	133,7	**
	Amb antecedents	395	316,6	157,8	
Nombre d'antecedents	Cap precedent	976	288,1	133,7	*
	1 o 2 antecedents	326	315,3	154,7	
	De 3 a 6 antecedents	66	324,6	172,4	
	Més de 6 antecedents	3	280,0	217,4	
Gènere	Home	1.120	292,1	137,0	*
	Dona	274	315,4	157,0	
Tipus de fet	Delicte	1.067	304,8	152,2	**
	Falta	327	270,1	93,6	
Categoria del fet	Contra les persones	469	296,8	154,5	*
	Contra la llibertat sexual	5	422,6	239,8	
	Contra la propietat	474	291,5	125,8	
	Drogues	20	255,9	128,5	
	Trànsit	137	269,4	99,1	
	Altres	289	318,2	155,4	
Violència en el fet	Violent	578	308,3	156,9	*
	No violent	816	288,4	128,8	

* Valors amb diferències estadísticament significatives; $p \leq 0,05$

** Valors amb diferències estadísticament significatives; $p \leq 0,001$

Altres estudis sobre el temps

Estudis sobre el temps en la justícia de menors en l'àmbit espanyol

ESPAI DE TEMPS ESTUDIAT	Temps que es triga (en mesos)	Any	Lloc	Estudi
Des de la comissió del fet delictiu fins a l'inici de la mesura d'execució	11,7	2004	Girona	DGJJ Girona (inèdit)
	14,5	2006	Girona	DGJJ Girona (inèdit)
	14,8	2009	Barcelona	Amat et alt. (2010)
Des de la remissió de l'expedient al Jutjat fins a la resolució	8,6	2005	Espanya	CGPJ (estimada)
	7,1	2008	Espanya	CGPJ (estimada)
Des de la comissió del fet delictiu fins a l'arxiu de l'expedient	entre 17,6 i 19,5	2002	Andalusia	Pérez Jiménez (2006)

- 55 *L'aplicació de les mesures d'execució penal a la comunitat en les infraccions de trànsit*
- 54 *Evolució del perfil del jove infractor a Catalunya*
- 53 *Perfil dels joves estrangers a justícia juvenil*
- 52 *La reincidència en el programa de mediació i reparació de menors*
- 51 *Estrangers a les presons catalanes*
- 50 *La reincidència penitenciària a Catalunya (2002-2007)*
- 49 *La llibertat condicional a Catalunya (Període 2002-2006)*
- 48 *Evolució del perfil dels joves infractors ingressats en centres educatius i taxa de reincidència*
- 47 *Salut mental i presons: l'opinió dels professionals*
- 46 *Salut mental i execució penal*
- 45 *L'opinió de les dones recluses a Catalunya sobre l'encarcerament*
- 44 *Evolució de la població penitenciària a Catalunya i al conjunt de l'Estat espanyol 1999-2005*
- 43 *La classificació inicial en règim obert dels condemnats a presó*
- 42 *La reincidència en el delictes en la justícia de menors*
- 41 *Els estrangers a les presons de Catalunya (2000-2004)*
- 40 *L'activitat de la jurisdicció contenciosa administrativa durant l'any 2002*
- 39 *L'activitat de la jurisdicció contenciosa administrativa durant l'any 2001*
- 38 *La formació reglada en els centres penitenciaris i de justícia juvenil*
- 37 *La reincidència penitenciària a Catalunya (1997-2002)*
- 36 *Les mesures alternatives a la pena de presó iniciades a Catalunya sota el control de l'Administració*
- 35 *Els menors estrangers indocumentats no acompanyats (MEINA)(1998-2002)*
- 34 *L'activitat de la jurisdicció social durant l'any 2001*
- 33 *La llibertat condicional a Catalunya durant els darrers 5 anys (1997-2001)*
- 32 *L'activitat de la jurisdicció contenciosa administrativa durant l'any 2000*
- 31 *Pla interdepartamental de coordinació de mesures per a majors de 18 anys que han estat tutelats*
- 30 *L'arrest de cap de setmana a Catalunya (1996-2000)*
- 29 *Evolució de la població penitenciària a Catalunya des de l'aplicació del codi penal de 1995*
- 28 *Evolució de les fundacions a Catalunya*
- 27 *Avaluació internacional de la victimització*
- 26 *Els estrangers a les presons de Catalunya 1995-1999*
- 25 *Els maltractaments d'infants a Catalunya. Quants. Com. Per què*
- 24 *L'activitat de la jurisdicció contenciosa administrativa durant l'any 1999*
- 23 *Les mesures alternatives a la pena de presó. Catalunya, maig 1996-desembre 1999*
- 22 *Evolució i característiques dels menors en risc social*
- 21 *Evolució de la població penitenciària a Catalunya i al conjunt de l'Estat espanyol 1995-1998*
- 20 *Avaluació internacional de la victimització*
- 19 *Evolució de la població encarcerada per delictes contra la llibertat sexual. Maig 1996-desembre 1997*

Edició i producció: Centre d'Estudis
Jurídics i Formació Especialitzada
Ausiàs Marc, 40
Tel. 932 073 114
Fax 932 076 747
www.cejfe.cat

