

# LA TAXA DE REINCIDÈNCIA EN MPA 2015 A CATALUNYA

## ESTADÍSTICA BÀSICA DE LA JUSTÍCIA A CATALUNYA

# JUSTIDATA

Les dades que es presenten en aquest *Justidata* corresponen a la recerca "La reincidència en Mesures penals alternatives 2015", duta a terme des de l'Àrea d'Investigació i Formació Social i Criminològica del Centre d'Estudis Jurídics i Formació Especialitzada (CEJFE).

En aquesta recerca s'estudien les persones que van acabar una mesura penal alternativa (MPA) l'any 2010 (N=8.839)<sup>1</sup>. El seguiment es fa fins el 31 de desembre de 2014 per tal de valorar si els individus van cometre un nou fet delictiu amb una nova condemna a una MPA o una nova entrada al sistema penitenciari. Les fonts de dades utilitzades en aquest estudi van estar el SIJJ/MPA (Sistema d'Informació de Justícia Juvenil i MPA) i el SIPC (Sistema d'Informació Penitenciari Català).

L'aplicació d'MPA a Catalunya ha augmentat considerablement en l'última dècada, en què s'ha quadruplicat el nombre de persones sotmeses a una MPA.

Respecte a les dades de la recerca cal destacar que la majoria de persones que van finalitzar una MPA tenien imposada una *mesura de treballs en benefici de la comunitat* (77,1%) i, a molta distància, un *programa formatiu* (17,2%). En proporció, la resta de mesures han resultat ser residuals: *tractament terapèutic ambulatori* (4,4%) o *internament* (1,3%).

Los datos que se presentan en este boletín corresponden al estudio "La reincidencia en las Medidas penales alternativas 2015" realizado por el Área de Investigación y Formación Social y Criminológica del Centro de Estudios Jurídicos y Formación Especializada (CEJFE).

En esta investigación se estudian las personas que finalizan una medida penal alternativa (MPA) en el año 2010 (N=8.839)<sup>1</sup>. El seguimiento se realiza desde el 31 de diciembre de 2014 con tal de valorar si los individuos cometen un nuevo hecho delictivo con una nueva condena en una MPA o una nueva entrada en el sistema penitenciario.

Las fuentes de datos utilizados en este estudio han sido el SIJJ/MPA (Sistema de Información de Justicia Juvenil y MPA) y el SIPC (Sistema de Información Penitenciario Catalán).

La aplicación de MPA en Cataluña han aumentado considerablemente en la última década en el que se cuadruplicó el número de personas sometidas a una MPA.

En relación al estudio, la mayoría de personas que finalizaron una MPA lo hicieron por una *medida de trabajos en beneficio a la comunidad* (77,1%) y a mucha distancia, *programas formativos* (17,2%). En proporción, el resto de medidas se aplican muy poco: *tratamiento terapéutico ambulatorio* (4,4%) o *internamiento* (1,3%).

<sup>1</sup> També es comparen amb la població que el mateix any surt de presó pel mateix tipus de delictes de trànsit (N=227) o de violència de gènere (N=156)

<sup>1</sup> También se comparan con la población que el mismo año sale de prisión por el mismo tipo de delito de tráfico (N=227) o de violencia de género (N=156)



Aquest *Justidata* s'estructura en 11 apartats. En els 3 primers es donen xifres d'Europa, Espanya i Catalunya, quant a l'aplicació de les MPA. A continuació es presenta el perfil de les persones que compleixen aquestes mesures (apartat 4) i les característiques de la seva execució (apartats 5, 6 i 7). Els apartats 8 i 9 es refereixen a la reincidència i les seves característiques. I finalment, els dos últims recullen de forma més específica les característiques dels delictes de trànsit i de violència de gènere.

Dels resultats destaquem que nou de cada deu persones a qui s'ha aplicat una MPA no ha tornat a reincidir al sistema d'execució penal (nova MPA o ingrés a presó) per un nou delicte en els 4,5 anys de mitjana de seguiment.

Aquests resultats són millors que en l'anterior medició de la reincidència feta per Villacampa (2006), tot i que el perfil de la població a qui s'apliquen les MPA i el tipus de delicte ha canviat molt en aquests anys i per tal cal ser cautelós amb les comparacions.

Les variables recollides que resulten més predictives de la reincidència són: tenir antecedents penals i haver tingut incidències durant el compliment de l'MPA.

L'aplicació de les MPA es fa prioritàriament en funció del delicte comés, bàsicament relacionat amb el trànsit (70,9%) i la violència de gènere (20,0%), i quan s'imposen es tenen poc en compte les característiques criminògenes de l'individu.

La majoria dels TBC (84,9%) s'apliquen al conjunt de delictes relacionats amb el trànsit. En canvi, els delictes relacionats amb la violència de gènere reben en més volum una resposta de programa formatiu (55,7%), tot i que el TBC també és una mesura percentualment important (39,3%).

Este *Justidata* se estructura en 11 apartados. En los 3 primeros se dan cifras de Europa, España y Catalunya, en relación a la aplicación de las MPA. A continuación se presenta el perfil de las personas que cumplen este tipo de medidas (apartado 4) y las características de la propia ejecución (apartados 5,6 y 7). El apartado 8 y 9 se refieren a la reincidencia y sus características. Para finalizar los dos últimos apartados recogen específicamente las características de los delitos de tráfico y de violencia de género.

De los resultados destaca que nueve de cada diez personas que han recibido estas medidas no han vuelto a reingresar en el sistema de ejecución penal (nueva MPA o ingreso en prisión) por un nuevo delito en los 4,5 años de media de seguimiento del estudio.

Estos resultados son mejores que en la única medición anterior de la reincidencia hecha por Villacampa (2006), pese que el perfil de la población a la cual se aplica la medida y el tipo de delito ha cambiado mucho en estos años y ello obliga a ser cautelosos con las comparaciones.

Las variables recogidas que resultan más predictivas de la reincidencia son: tener antecedentes penales y haber tenido incidencias durante el cumplimiento.

La aplicación de las MPA se realiza prioritariamente en función del delito cometido, básicamente relacionado con el tráfico (70,9%) y la violencia de género (20,0%) y tienen poco en cuenta las características criminógenas del individuo.

La mayoría de los TBC (84,9%) se imponen al conjunto de delitos relacionados con el tráfico. En cambio, los delitos relacionados con la violencia de género reciben mayor respuesta de medidas de programa formativo (55,7%), aunque el TBC es una medida porcentualmente importante (39,3%).

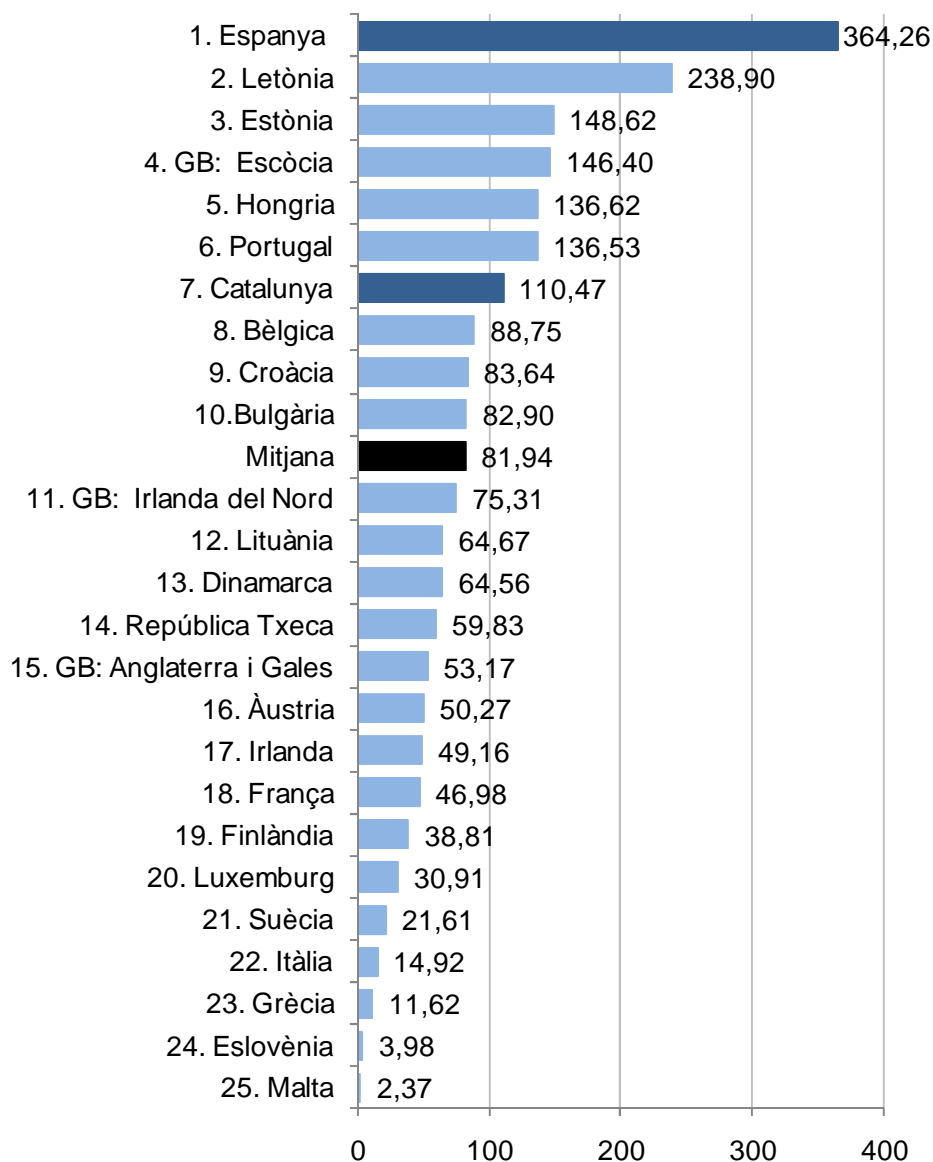
<b>Estudi</b>	<b>Fitxa tècnica</b>
---------------	----------------------

FITXA TÈCNICA DE LA RECERCA	
<b>Àmbit territorial</b>	Catalunya
<b>Població objecte d'estudi</b>	Persones que van finalitzar una MPA l'any 2010 (N = 8.839). Seguiment fins al 31/12/2014, amb 4,5 anys de mitjana
<b>Concepte de reincidència</b>	Reincidència judicial (nou fet delictiu amb nova condemna a MPA o retorn al sistema penitenciari)
<b>Font de les dades</b>	SIJJ/MPA (Sistema d'Informació de Justícia Juvenil i MPA) SIPC (Sistema d'Informació penitenciari català)
<b>Treball de camp</b>	Febrer i març de 2015 (extracció manual de dades per part de 6 investigadors i validació del 10% de casos)
<b>Explotació estadística</b>	Paquet estadístic IBM SPSS Statistics 17.0

País	Suspensió total de la pena de presó	Suspensió parcial de la pena de presó	Indult o arxiu del cas condicional	Llibertat vigilada	TBC	Tractament i/o programes formatius	Mesures mixtes <sup>1</sup>
Catalunya							
Espanya							
Albània							
Alemanya							
Andorra							
Armènia							
Àustria							
Azerbaidjan							
Bèlgica							
Bulgària							
Croàcia							
Dinamarca							
Eslovènia							
Estònia							
Finlàndia							
França							
Geòrgia							
Grècia							
Holanda							
Hongria							
Irlanda							
Itàlia							
Letònia							
Lituània							
Luxemburg							
Malta							
Moldàvia							
Mònaco							
Noruega							
Polònia							
Portugal							
República Eslovaca							
República Txeca							
Romania							
San Marino							
Sèrbia							
Suècia							
Suïssa							
Turquia							
GB: Escòcia							
GB: Irlanda del Nord							
GB: Anglaterra i Gales							

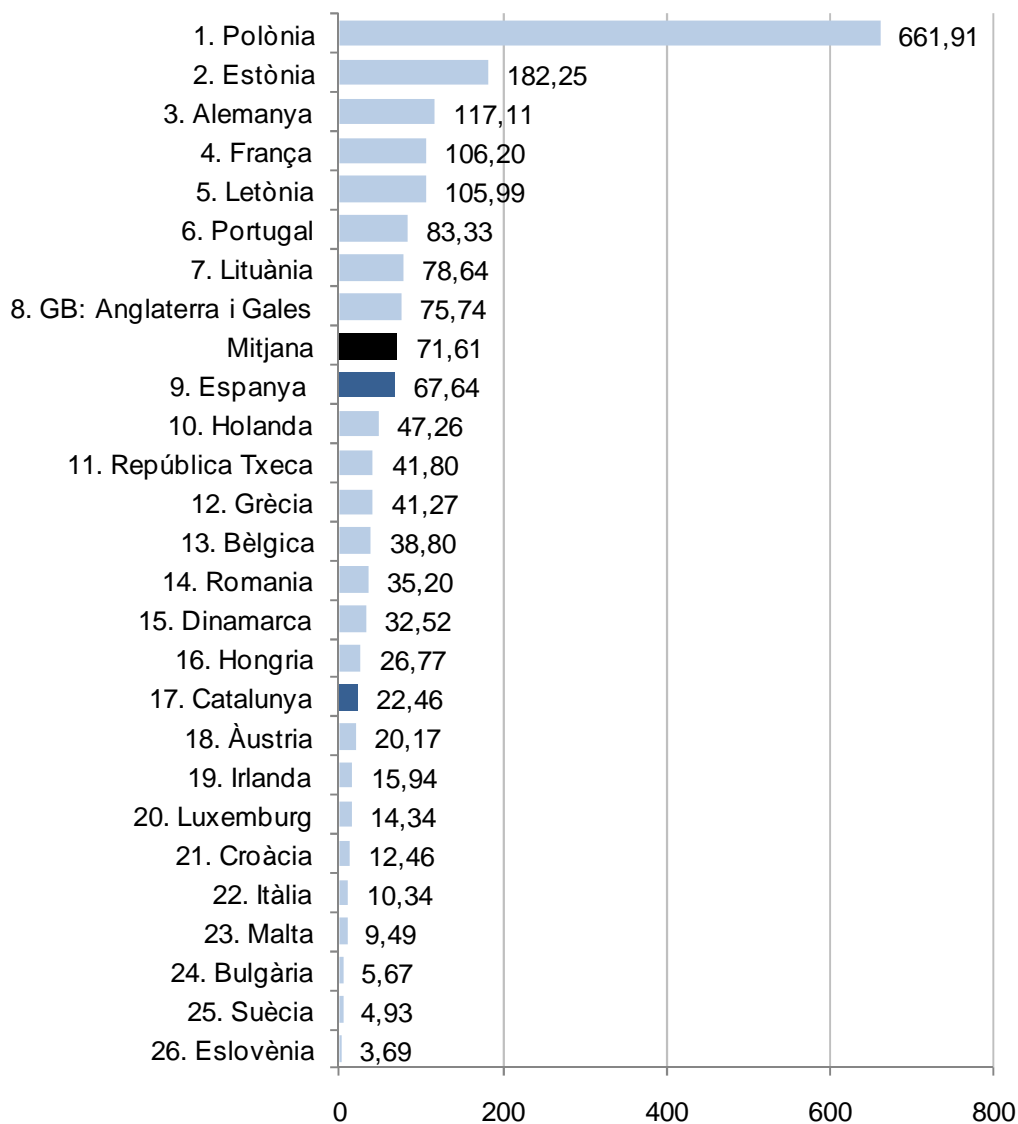
Nota: Les caselles en blanc poden indicar o bé que la mesura no existeix o bé que no se'n disposa informació.  
 Font: Adaptada de SPACE II, *Annual Penal Statistics*, Consell d'Europa, 2013 i Flore, Bosly, Honhon i Maggio, 2011. <http://wp.unil.ch/space/>

<sup>1</sup> Fan referència a aquells casos en què s'imposa més d'una mesura conjuntament i que es complementen entre elles (per exemple, una llibertat vigilada i un programa formatiu).



Font: Elaboració pròpia a partir de SPACE II, Consell d'Europa, *Annual Penal Statistics*, 2013.

<http://wp.unil.ch/space/>

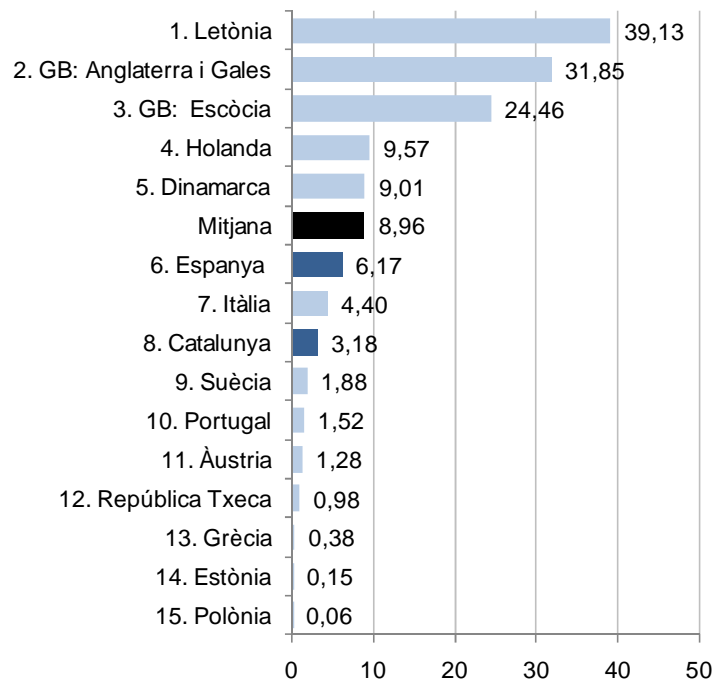


Font: Elaboració pròpia a partir de SPACE II, Consell d'Europa, *Annual Penal Statistics*, 2013.

<http://wp.unil.ch/space/>

## 1. MPA a Europa

### Aplicació de programes de tractament o formatius a l'any 2013. Taxa per cada 100.000 habitants

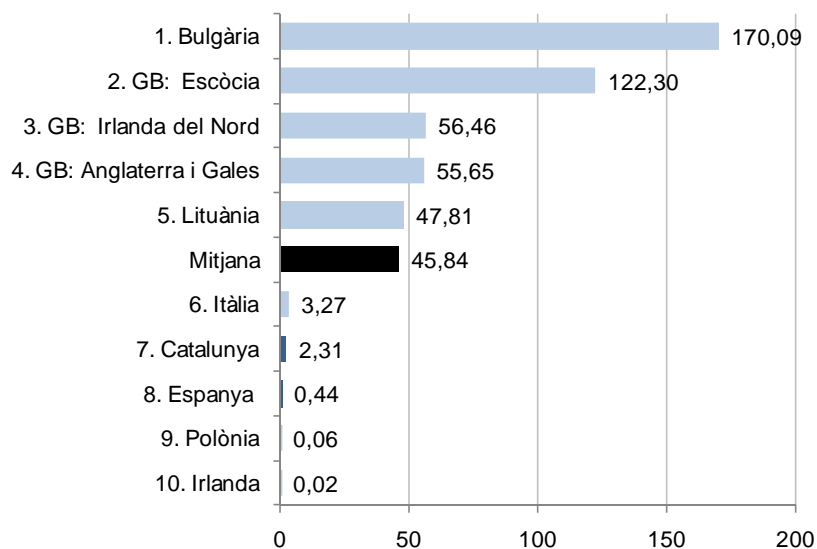


Font: Elaboració pròpia a partir de SPACE II, Consell d'Europa, *Annual Penal Statistics*, 2013.

<http://wp.unil.ch/space/>

## 1. MPA a Europa

### Aplicació de mesures mixtes a l'any 2013. Taxa per cada 100.000 habitants



Font: Elaboració pròpia a partir de SPACE II, Consell d'Europa, *Annual Penal Statistics*, 2013.

<http://wp.unil.ch/space/>

## 2. MPA a Espanya

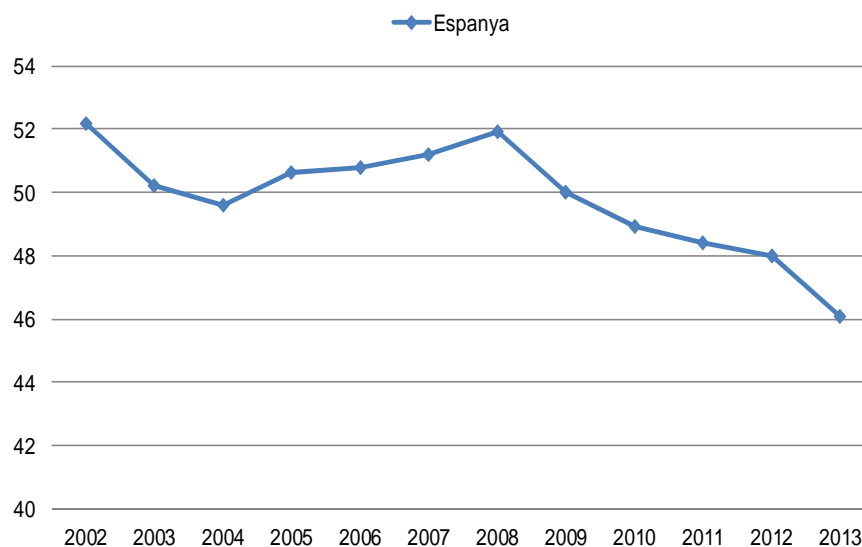
### Evolució del nombre de manaments d'MPA rebuts a últim dia de cada trimestre de cada any a l'Estat espanyol (2009-2014)

	2009	2010	2011	2012	2013	2014
TBC	161.008	209.570	156.559	121.614	93.724	59.454
TBC per substitució						23.253
Suspensions	20.718	21.746	21.569	24.987	14.299	8.318
Substitucions	-		-	-		1.658*
<b>TOTAL</b>	<b>181.726</b>	<b>231.316</b>	<b>178.128</b>	<b>146.601</b>	<b>108.023</b>	<b>92.689</b>

\* Fa referència només a les obligacions de compliment d'un programa formatiu

## 2. MPA a Espanya

### Evolució de la taxa de criminalitat per cada 1.000 habitants a l'Estat espanyol

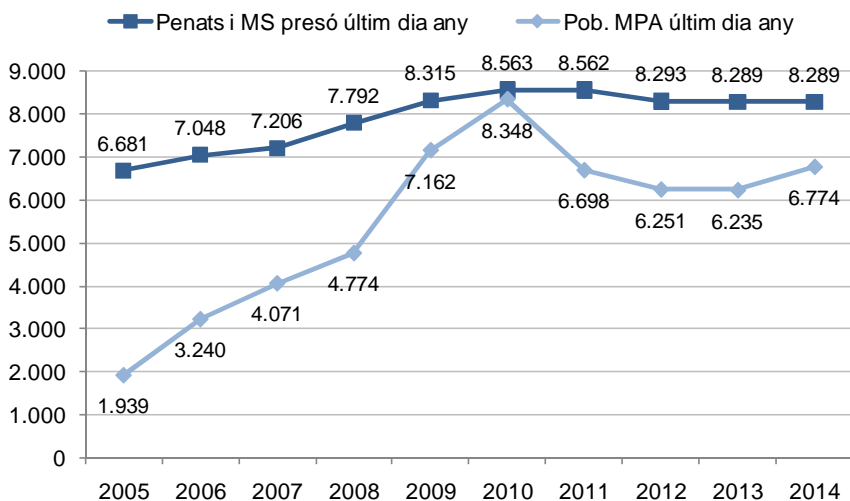


Font: Elaboració pròpia a partir de les dades del Balanç de la Criminalitat 2013 (Ministeri de l'Interior, 2014)

<http://www.interior.gob.es/prensa/balances-e-informes/2013>

### 3. MPA a Catalunya

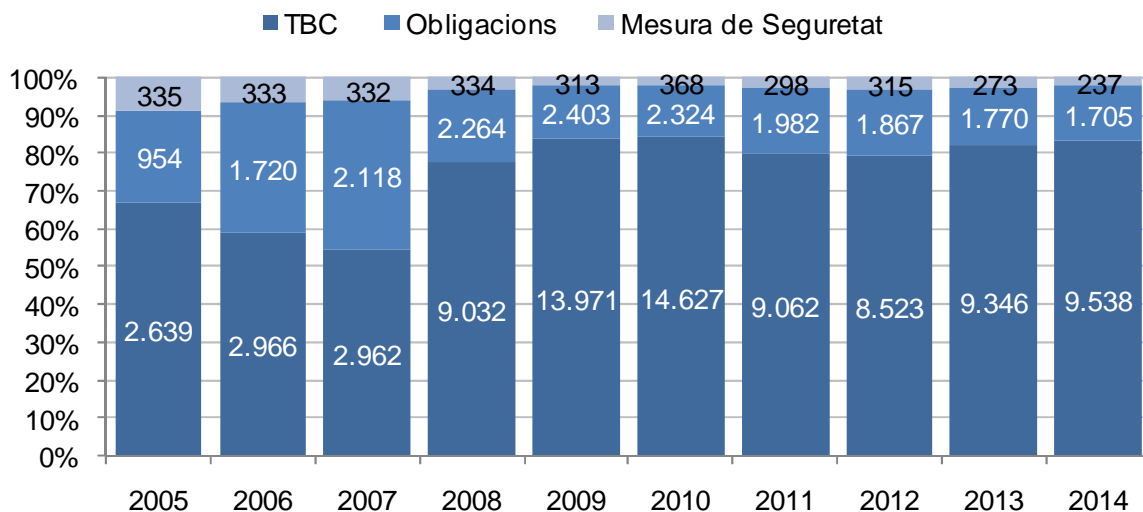
### Nombre de persones condemnades que compleixen una MPA o pena de presó l'últim dia de l'any a Catalunya (2005-2014)



Font: Elaboració pròpia a partir de les dades dels *Descriptors estadístics de mesures penals alternatives* Departament de Justícia, Generalitat de Catalunya. [http://www.gencat.cat/justicia/estadistiques\\_mpa/index.htm](http://www.gencat.cat/justicia/estadistiques_mpa/index.htm)

### 3. MPA a Catalunya

### Distribució de les demandes d'MPA segons tipus de mesures a Catalunya (2005-2014)

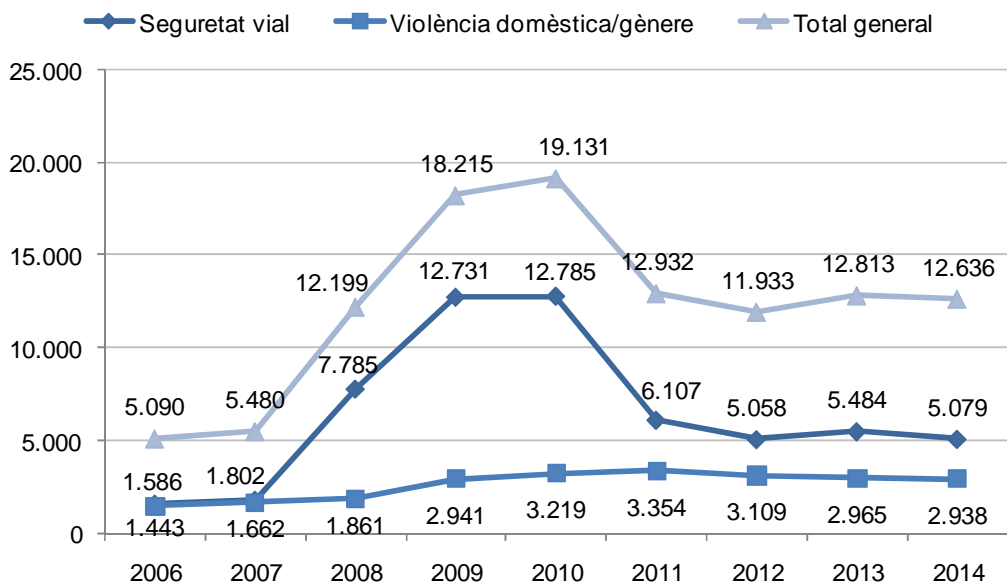


Font: Elaboració pròpia a partir de les dades dels *Descriptors estadístics de mesures penals alternatives* Departament de Justícia, Generalitat de Catalunya. [http://www.gencat.cat/justicia/estadistiques\\_mpa/index.htm](http://www.gencat.cat/justicia/estadistiques_mpa/index.htm)



### 3. MPA a Catalunya

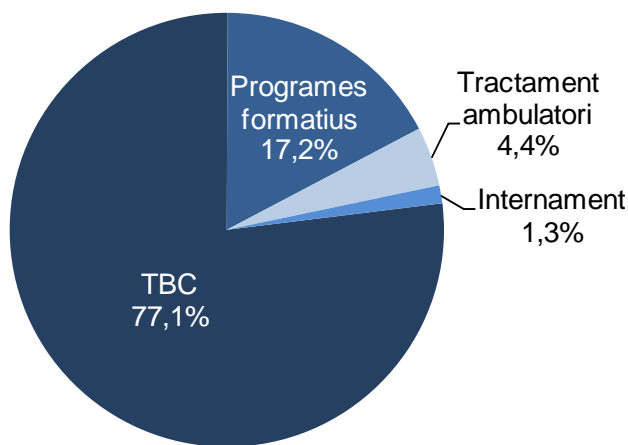
### Distribució de les demandes d'MPA segons els delictes de seguretat vial i violència de gènere a Catalunya (2006/2014)



Font: Elaboració pròpia a partir de les dades dels *Descriptors estadístics de mesures penals alternatives* Departament de Justícia, Generalitat de Catalunya. [http://www.gencat.cat/justicia/estadistiques\\_mpa/index.htm](http://www.gencat.cat/justicia/estadistiques_mpa/index.htm)

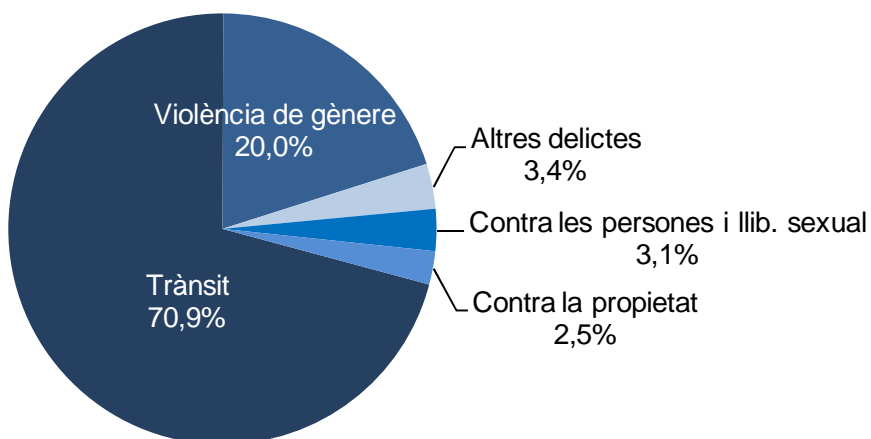
### 3. MPA a Catalunya

### Distribució de la població segons l'MPA que ha finalitzat l'any 2010 (any d'aquest estudi)



### 3. MPA a Catalunya

### Distribució de la població que finalitza una MPA l'any 2010 segons la categoria del delicte comés en la *causa base*



### 3. MPA a Catalunya

#### Evolució de les demandes d'MPA a Catalunya segons la categoria de delictes a la qual van associades (2006-2014)

	2006	2007	2008	2009	2010	2011	2012	2013	2014	Δ 2006-2014
Contra la vida	24	18	21	29	30	27	28	31	23	-4,2%
Lesions	1.706	1.816	1.999	2.170	2.452	2.640	2.544	2.667	2.655	<b>55,6%</b>
Contra la llibertat	448	476	736	941	1.101	1.197	1.098	1.038	1.075	<b>140,0%</b>
Contra integritat moral	64	85	158	275	266	185	144	74	119	<b>85,9%</b>
Contra llibertat sexual	42	27	45	49	76	72	62	95	58	38,1%
Contra la intimitat	4	2	9	12	17	18	19	19	22	450,0%
Contra l'honor	103	106	136	172	210	207	238	257	221	<b>114,6%</b>
Contra les relacions familiars	35	30	32	36	67	84	113	203	226	<b>545,7%</b>
Contra patrimoni	544	533	505	636	775	1.022	1.287	1.481	1.697	<b>211,9%</b>
Contra medi ambient	1	-	1	3	4	4	6	11	4	300,0%
Contra seguretat col·lectiva	1.641	1.891	7.906	12.922	12.970	6.303	5.185	5.629	5.242	<b>219,4%</b>
Falsedat documental	13	21	23	23	49	54	58	100	104	700,0%
Contra adm. de justícia	219	201	271	381	520	559	586	644	579	<b>164,4%</b>
Contra drets fonamentals	19	32	49	56	44	69	61	84	86	352,6%
Contra ordre públic	103	109	160	185	282	290	320	338	391	<b>279,6%</b>
Altres	124	133	148	325	268	201	184	142	134	8,1%
<b>Total general</b>	<b>5.090</b>	<b>5.480</b>	<b>12.199</b>	<b>18.215</b>	<b>19.131</b>	<b>12.932</b>	<b>11.933</b>	<b>12.813</b>	<b>12.636</b>	<b>148,3%</b>

Font: Elaboració pròpia a partir de les dades dels *Descriptors estadístics de mesures penals alternatives* Departament de Justícia, Generalitat de Catalunya. [http://www.gencat.cat/justicia/estadistiques\\_mpa/index.htm](http://www.gencat.cat/justicia/estadistiques_mpa/index.htm)

#### 4. Perfil de les persones a MPA

#### Perfil general de les persones que finalitzen una MPA: característiques personals i penals

<b>Característiques personals</b>	<b>Categoria</b>	<b>N</b>	<b>%</b>	
Sexe	Home	8.127	91,9	
	Dona	712	8,1	
Nacionalitat	Espanyola	6.220	70,4	
	Estrangera	2.619	29,6	
Àrea geogràfica de procedència	Unió Europea	253	10,8	
	Resta d'Europa	57	2,4	
	Magrib	388	16,6	
	Resta d'Àfrica	152	6,5	
	Centre i Sud-amèrica	1.384	59,2	
	Àsia	102	4,4	
<b>Característiques penals</b>	<b>Categoria</b>	<b>N</b>	<b>%</b>	
Antecedents	Sí	2.386	27,0	
	No	6.453	73,0	
Àmbit dels antecedents	MPA i presó	625	26,2	
	Només presó	657	27,5	
	Només MPA	1104	46,3	
Nombre d'antecedents	Més de 5 antecedents	246	2,8	
	De 2 a 5 antecedents	857	9,7	
	1 antecedent	1.283	14,5	
	Sense antecedents	6.453	73,0	
Nombre de fets ( <i>causa base</i> )	3 fets o més	161	1,8	
	2 fets	646	7,3	
	1 fet	8.032	90,9	
Categoria del fet principal ( <i>causa base</i> )	Violència de gènere	1.769	20,0	
	Contra les persones i llibertat sexual	278	3,1	
	Trànsit	6.268	70,9	
	Contra la propietat	222	2,5	
	Drogues i altres delictes	302	3,4	
Violència del fet principal ( <i>causa base</i> )	Violent	2.053	23,2	
	No violent	6.786	76,8	
Tipus de fet principal ( <i>causa base</i> )	Delicte	8.769	99,2	
	Falta	70	0,8	
Temps imposat	Fins a 1 any	6.636	82,1	
	D'1 a 2 anys	1.141	14,1	
	Més de 2 anys	301	3,7	
Mesura de protecció a la víctima	MPV	1.376	17,0	
	Sense MPV	6.722	83,0	
<b>Altres penals</b>		<b>N</b>	<b>Mitjana</b>	<b>DT</b>
Nombre d'antecedents a MPA		8.839	0,29	0,72
Nombre d'antecedents a presó		8.839	0,45	2,10
Nombre d'antecedents		8.839	0,74	2,39
Temps des de l'últim antecedent		2.385	1.233,31	1.274,19
Edat en el fet principal ( <i>causa base</i> )		8.558	33,91	10,47
Nombre de fets ( <i>causa base</i> )		8.839	1,12	0,42

#### 4. Perfil de les persones a MPA

#### Perfil de les persones que van finalitzar una MPA segons mesura imposada

Variables	Mesura	TBC		Programa Formatiu		Tractament ambulatori		Internament terapèutic	
	Categories	N	%	N	%	N	%	N	%
<b>Variables personals</b>									
Sexe	Home	6.224	91,4	1.452	95,4	342	87,2	109	92,4
	Dona	583	8,6	70	4,6	50	12,8	9	7,6
Nacionalitat	Espanyola	4.755	69,9	1.024	67,3	332	84,7	109	92,4
	Estrangera	2.052	30,1	498	32,7	60	15,3	9	7,6
Àrea geogràfica de procedència	Unió Europea	189	10,6	51	10,6	11	19,0	2	22,2
	Resta d'Europa	47	2,6	8	1,7	2	3,4	0	0,0
	Magrib	254	14,2	112	23,3	17	29,3	5	55,6
	Resta d'Àfrica	126	7,0	19	4,0	6	10,3	1	11,1
	Centre i Sud-amèrica	1.089	60,9	275	57,2	20	34,5	0	0,0
	Àsia	83	4,6	16	3,3	2	3,4	1	11,1
<b>Variables penals</b>									
Antecedents	Sí	1.599	23,5	445	29,2	244	62,2	98	83,1
	No	5.208	76,5	1.077	70,8	148	37,8	20	16,9
Àmbit dels antecedents	MPA i presó	348	21,8	121	27,2	99	40,6	57	58,2
	Només presó	382	23,9	157	35,3	90	36,9	28	28,6
	Només MPA	869	54,3	167	37,5	55	22,5	13	13,3
Nombre d'antecedents	Més de 5 antecedents	137	2,0	21	1,4	44	11,2	44	37,3
	De 2 a 5 antecedents	527	7,7	174	11,4	118	30,1	38	32,2
	1 antecedent	935	13,7	250	16,4	82	20,9	16	13,6
	Sense antecedents	5.208	76,5	1.077	70,8	148	37,8	20	16,9

Variables	Mesura	TBC		Programa Formatiu		Tractament ambulatori		Internament terapèutic	
	Categories	N	%	N	%	N	%	N	%
Categoria del fet principal (antecedent)	Contra les persones	364	23,0	168	38,3	54	22,5	23	24,0
	Contra la llibertat sexual	10	0,6	11	2,5	3	1,3	2	2,1
	Contra la propietat	183	11,6	42	9,6	70	29,2	44	45,8
	Drogues	49	3,1	10	2,3	40	16,7	0	0,0
	Trànsit	753	47,6	131	29,8	38	15,8	4	4,2
	Altres	224	14,2	77	17,5	35	14,6	23	24,0
Violència del fet principal (antecedent)	Violent	409	25,8	189	43,1	87	36,3	44	45,8
	No violent	1.174	74,2	250	56,9	153	63,8	52	54,2
Nombre de fets ( <i>causa base</i> )	3 fets o més	56	0,8	71	4,7	27	6,9	7	5,9
	2 fets	300	4,4	274	18,0	54	13,8	18	15,3
	1 fet	6.451	94,8	1.177	77,3	311	79,3	93	78,8
Temps impositat	0-22 dies/jornades	4.102	64,0	125	9,1	54	25,7	51	63,8
	23-30 dies/jornades	888	13,8	1.025	74,5	89	42,4	20	25,0
	31-180 dies/jornades	1.394	21,7	225	16,4	67	31,9	9	11,3
	Més de 6 mesos	29	0,5	986	64,8	62	15,8		
Categoria del fet principal ( <i>causa base</i> )	Violència de gènere	695	10,2	84	5,5	74	18,9	26	22,0
	C. les persones i llib. sexual	96	1,4	421	27,7	67	17,1	24	20,3
	Trànsit	5.776	84,9	12	0,8	88	22,4	4	3,4
	Contra la propietat	74	1,1	19	1,2	101	25,8	48	40,7
	Drogues i altres delictes	166	2,4	1.056	69,4	54	25,7	16	13,6
Violència del fet principal ( <i>causa base</i> )	Violent	749	11,0	466	30,6	175	44,6	73	61,9
	No violent	6.058	89,0	1.519	99,8	217	55,4	45	38,1

Variables	Mesura	TBC		Programa Formatiu		Tractament ambulatori		Internament terapèutic	
	Categories	N	%	N	%	N	%	N	%
Tipus de fet principal ( <i>causa base</i> )	Delicte	6.740	99,0	3	0,2	392	100,0	118	100,0
	Falta	67	1,0	125	9,1	0	0,0	0	0,0
Mesura de protecció a la víctima	MPV	470	7,3	854	61,4	33	15,4	19	23,8
	Sense MPV	5.943	92,7	537	38,6	181	84,6	61	76,3
<b>Variables relacionades amb l'execució</b>									
Territori MPA	Barcelona	5.038	74,0	1.244	81,7	284	72,4	80	67,8
	Girona	252	3,7	167	11,0	50	12,8	18	15,3
	Lleida	649	9,5	51	3,4	30	7,7	9	7,6
	Tarragona	868	12,8	60	3,9	28	7,1	11	9,3
Temps en execució	Fins a 3 mesos	1.127	16,6	68	4,5	17	4,3	13	11,0
	De 3 a 6 mesos	2.446	35,9	488	32,1	19	4,9	10	8,5
	De 6 mesos a 1 any	2.111	31,0	659	43,3	51	13,0	24	20,3
	Més d'1 any	1.123	16,5	307	20,2	304	77,7	71	60,2
Canvis de tècnic/supervisor	Més de 2 tècnics	1.942	28,5	503	33,0	187	47,7	53	44,9
	Fins a 2 tècnics	4.865	71,5	1.019	67,0	205	52,3	65	55,1
Incidències	Sí	2.226	32,7	391	25,7	156	39,8	40	33,9
	No	4.581	67,3	1.131	74,3	236	60,2	78	66,1
Incidències a l'inici	Incompareixença condemnat	166	2,4	57	3,7	9	2,3	2	1,7
	No localització condemnat	415	6,1	149	9,8	20	5,1	4	3,4
	Compliment altres mesures/penes	81	1,2	6	0,4	9	2,3	11	9,3
	Altres	681	10,0	26	1,7	11	2,8	1	0,8
	Sense incidències a l'inici	5.464	80,3	1.284	84,4	343	87,5	100	84,7

Variables	Mesura	TBC		Programa Formatiu		Tractament ambulatori		Internament terapèutic	
	Categories	N	%	N	%	N	%	N	%
Suspensió de la mesura	Suspensió administrativa	723	10,7	162	10,6	73	18,6	16	13,6
	Suspensió judicial	71	1,0	4	0,3	4	1,0	2	1,7
	Sense suspensió	6.013	88,3	1.356	89,1	315	80,4	100	84,7
Nou delictes durant execució	Sí	275	4,0	76	5,0	48	12,2	15	12,7
	No	6.532	96,0	1.446	95,0	344	87,8	103	87,3
Finalització per incidència	Incompliment del condemnat	52	0,8	43	2,8	29	7,4	5	4,2
	Alçament anticipat	84	1,2	37	2,4	32	8,2	7	5,9
	Prescripció de la pena	546	8,0	3	0,2	2	0,5	2	1,7
	Altres	93	1,4	24	1,6	23	5,9	1	0,8
	Finalització sense incidències	6.032	88,6	1.415	93,0	306	78,1	103	87,3
Finalització de TBC fora del temps acordat	Sí	2.274	33,4	-	-	-	-	-	-
	No	3.847	56,5	-	-	-	-	-	-
	No consta registre	686	10,1	-	-	-	-	-	-
Més d'una activitat de TBC	Sí	1.159	17,0	-	-	-	-	-	-
	No	4.962	72,9	-	-	-	-	-	-
	No consta registre	686	10,1	-	-	-	-	-	-

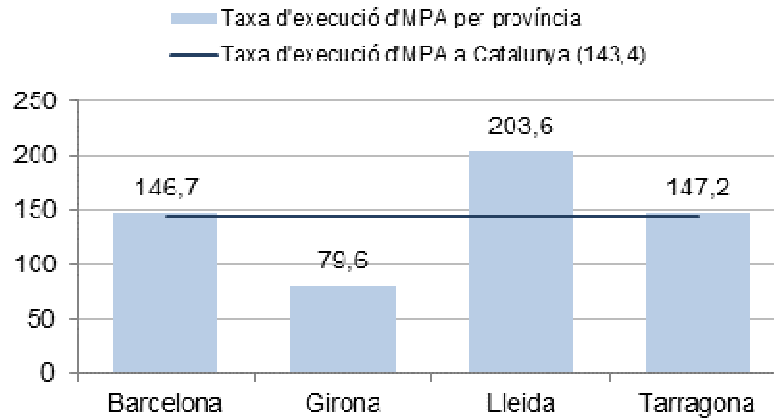
Variable	Categoria	N	%
Territori MPA	Barcelona	6.646	75,2
	Girona	487	5,5
	Lleida	739	8,4
	Tarragona	967	10,9
Programa principal ( <i>causa base</i> )	TBC	6.807	77,0
	Programes formatius	1.522	17,2
	Tractament deshabitació	392	4,4
	Mesures de seguretat	118	1,3
Temps en execució	Fins a 3 mesos	1.225	13,9
	De 3 a 6 mesos	2.963	33,5
	De 6 mesos a 1 any	2.845	32,2
	Més d'1 any	1.805	20,4
Canvis de tècnic/supervisor	Més de 2 tècnics	2.685	30,4
	Fins a 2 tècnics	6.154	69,6
Incidències	Sí	2.813	31,8
	No	6.026	68,2
Incidències a l'inici	Incompareixença condemnat	234	2,6
	No localització condemnat	588	6,7
	Compliment altres mesures/penes	107	1,2
	Altres	719	8,1
	Sense incidències a l'inici	7.191	81,4
Suspensió de la mesura	Suspensió administrativa	974	11,0
	Suspensió judicial	81	0,9
	Sense suspensió	7.784	88,1
Nou delictes durant execució	Sí	414	4,7
	No	8.425	95,3
Finalització per incidència	Incompliment del condemnat	129	1,5
	Alçament anticipat	160	1,7
	Prescripció de la pena	553	6,3
	Altres	141	1,6
	Finalització sense incidències	7.856	88,9

Variables numèriques de l'execució	N	Mitjana	DT
Edat a l'inici de l'execució	8.576	35,40	10,59
Canvis de tècnic/supervisor	8.839	2,20	1,37
Temps imposat	8.078	176,97	321,95
Temps a iniciar	8.831	565,97	690,21
Temps judicial	8.818	347,92	679,87
Temps d'assignació	8.815	220,00	176,84
Temps en execució	8.838	282,63	297,70



## 5. Característiques de l'execució de les MPA

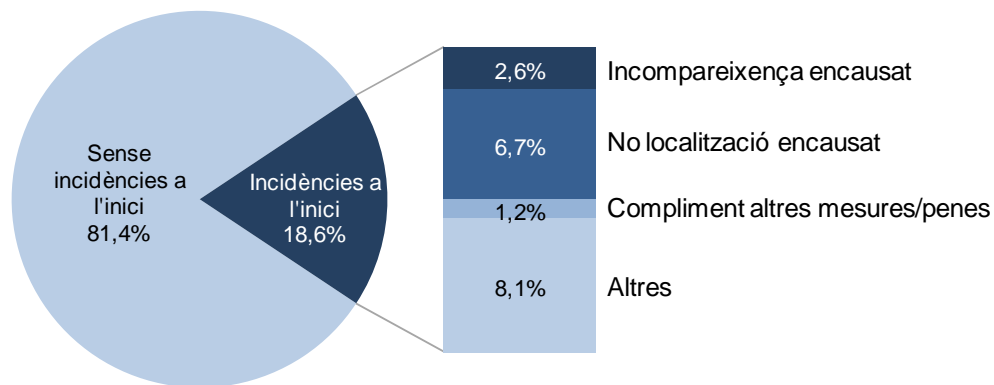
### Taxa d'execució d'MPA a Catalunya i províncies per cada 100 mil habitants



Font: Elaboració pròpia amb dades extretes de l'INE: Estadístiques del Padró Continu de 2010 respecte a la població a Catalunya major de 17 anys ([www.ine.es](http://www.ine.es)) i dades del present estudi. Càlcul: (població a Catalunya \* població d'MPA per província) / 100.000

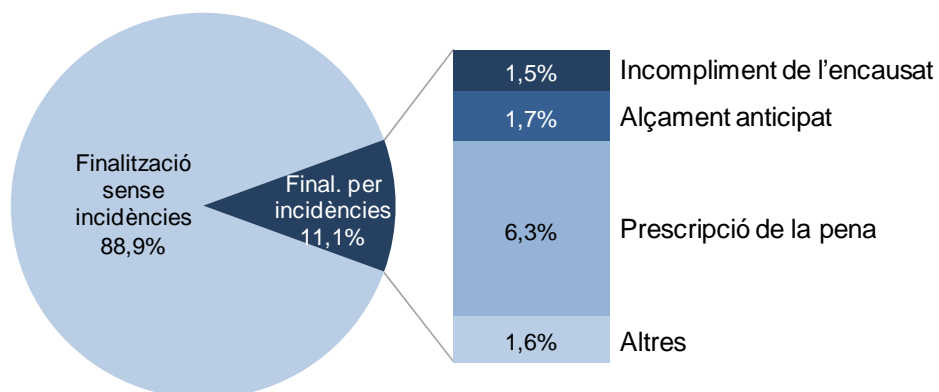
## 5. Característiques de l'execució de les MPA

### Incidències a l'inici de l'execució i tipus d'incidències



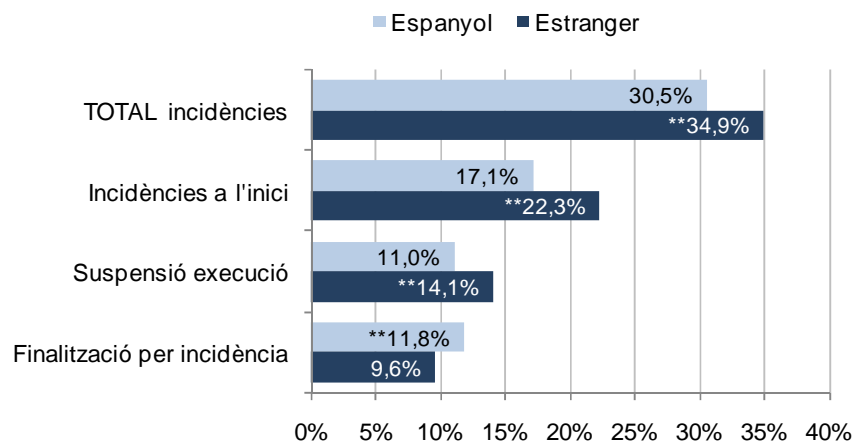
## 5. Característiques de l'execució de les MPA

### Tipus de finalització de l'execució i tipus d'incidències



## 5. Característiques de l'execució de les MPA

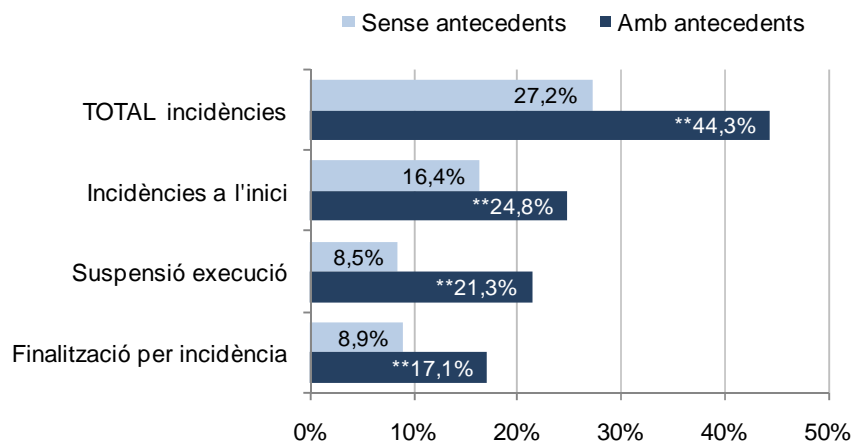
### Relació entre incidències durant l'execució i nacionalitat



\*\* Valors amb diferències estadísticament significatives respecte al total;  $p \leq 0,01$

## 5. Característiques de l'execució de les MPA

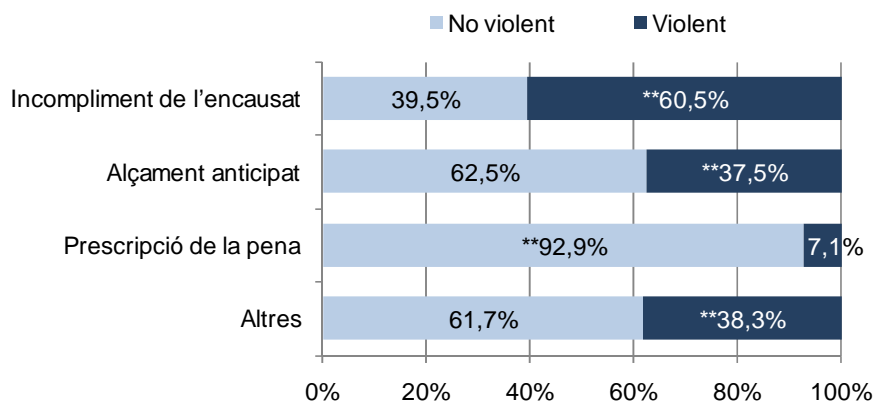
### Relació entre incidències durant l'execució i antecedents



\*\* Valors amb diferències estadísticament significatives respecte al total;  $p \leq 0,01$

## 5. Característiques de l'execució de les MPA

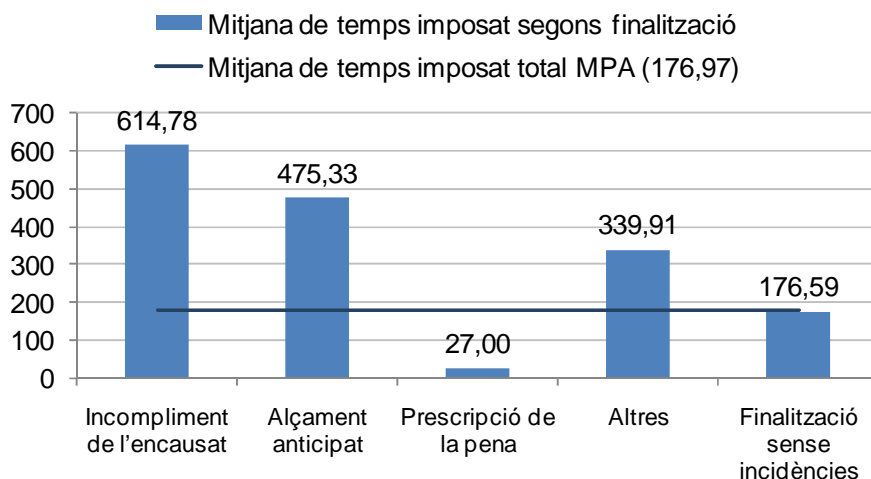
### Relació entre finalització per incidència i violència del delict



\*\* Valors amb diferències estadísticament significatives respecte al total;  $p \leq 0,0$

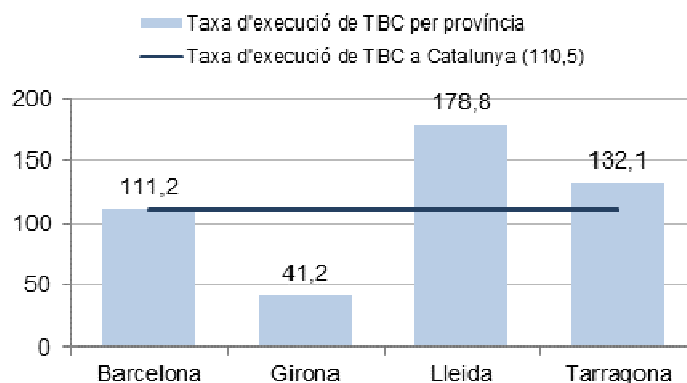
## 5. Característiques de l'execució de les MPA

### Temps imposat segons la finalització per incidència



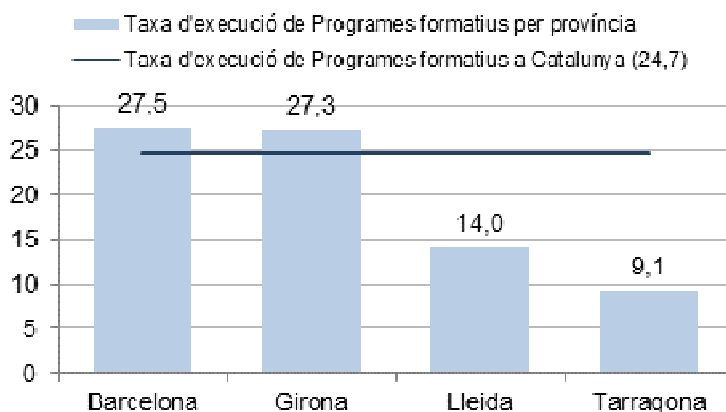
## 6. Taxes d'execució per mesures

### Taxa d'execució de TBC a Catalunya i per províncies per cada 100 mil habitants



## 6. Taxes d'execució per mesures

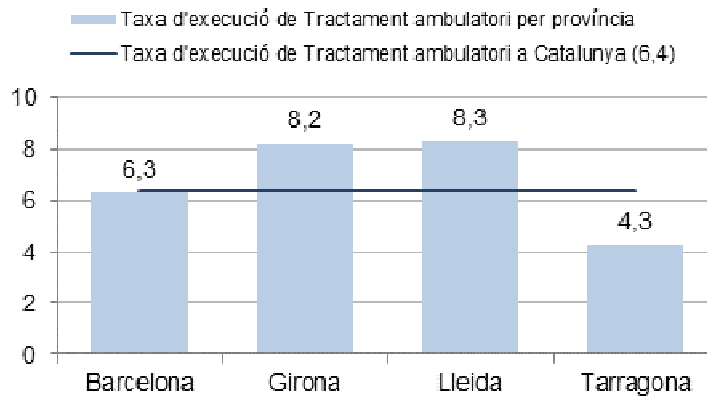
### Taxa d'execució de programes formatius a Catalunya i per províncies per cada 100 mil habitants



Font: Elaboració pròpia amb dades extretes de l'INE: Estadístiques del Padró Continu de 2010 respecte a la població a Catalunya major de 17 anys ([www.ine.es](http://www.ine.es)) i dades del present estudi. Càlcul: (població per província \* població de TBC o programa formatiu per província) / 100.000

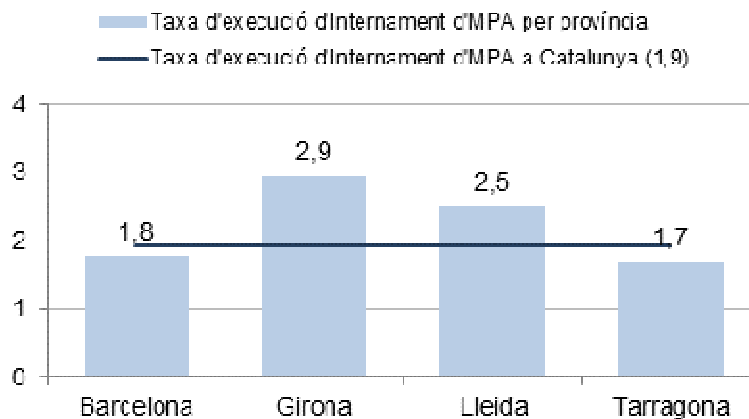
## 6. Taxes d'execució per mesures

### Taxa d'execució de tractament ambulatori a Catalunya i per províncies per cada 100 mil habitants



## 6. Taxes d'execució per mesures

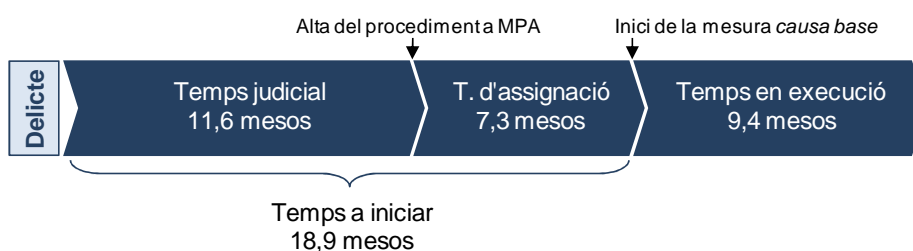
### Taxa d'execució d'internaments terapèutics a Catalunya i per províncies per cada 100 mil habitants



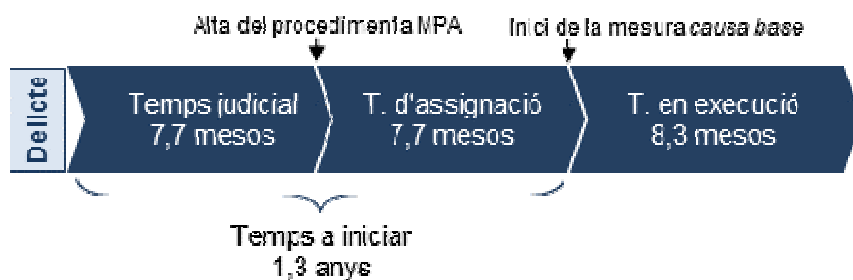
Font: Elaboració pròpia amb dades extretes de l'INE: Estadístiques del Padró Continu de 2010 respecte la població a Catalunya major de 17 anys ([www.ine.es](http://www.ine.es)) i dades del present estudi. Càlcul: (població per província \* població de tractament ambulatori o internament terapèutic per província) / 100.000

## 7. Distribució del temps en els procediments de MPA

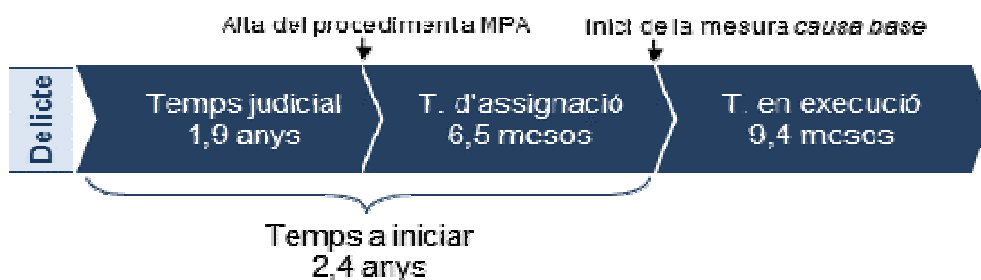
### Distribució del temps en els procediments penals d'MPA. General



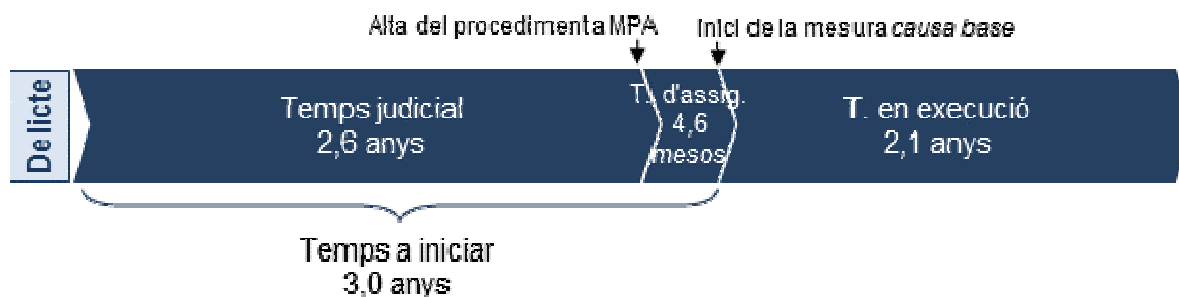
TBC



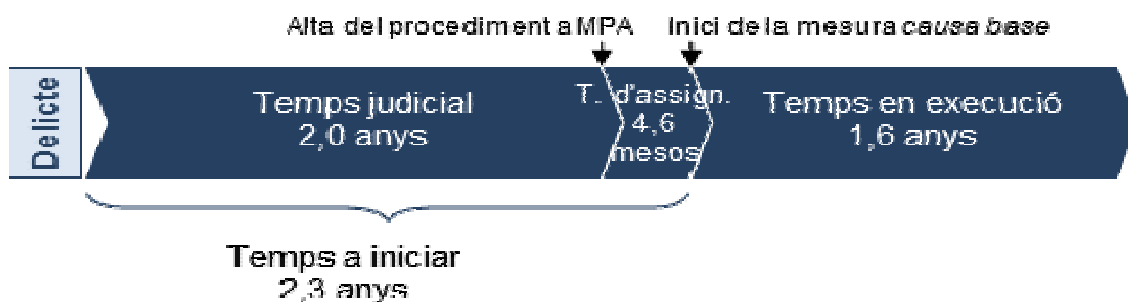
Programes formatius



Tractament ambulatori



Internament terapèutic



	Temps general	TBC	Programes formatius	Tractament ambulatori	Internament terapèutic
<b>(en mesos)</b>					
A iniciar	18,9	15,3	28,8	36	27,6
En execució	9,4	8,3	9,4	25	19,2
<b>TOTAL</b>	<b>28,3</b>	<b>23,6</b>	<b>38,2</b>	<b>51</b>	<b>46,8</b>

## 8. Reincidència

Taxa de reincidència general d'MPA, per mesures i tipus delictius

### Taxa general de reincidència

**10,4%**

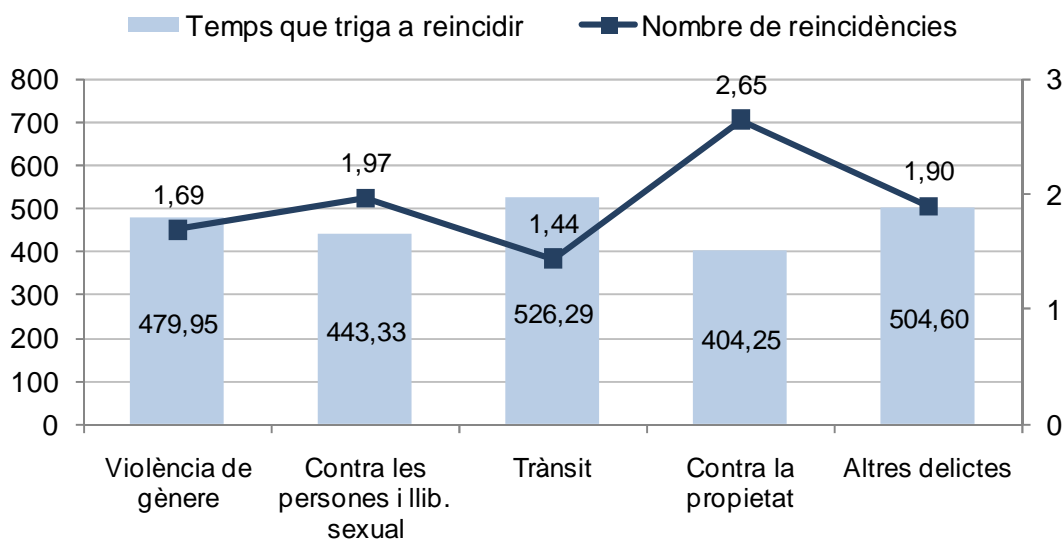
9 de cada 10 persones que han finalitzat una MPA no tornen al sistema d'execució penal en els 5 anys posteriors de seguiment

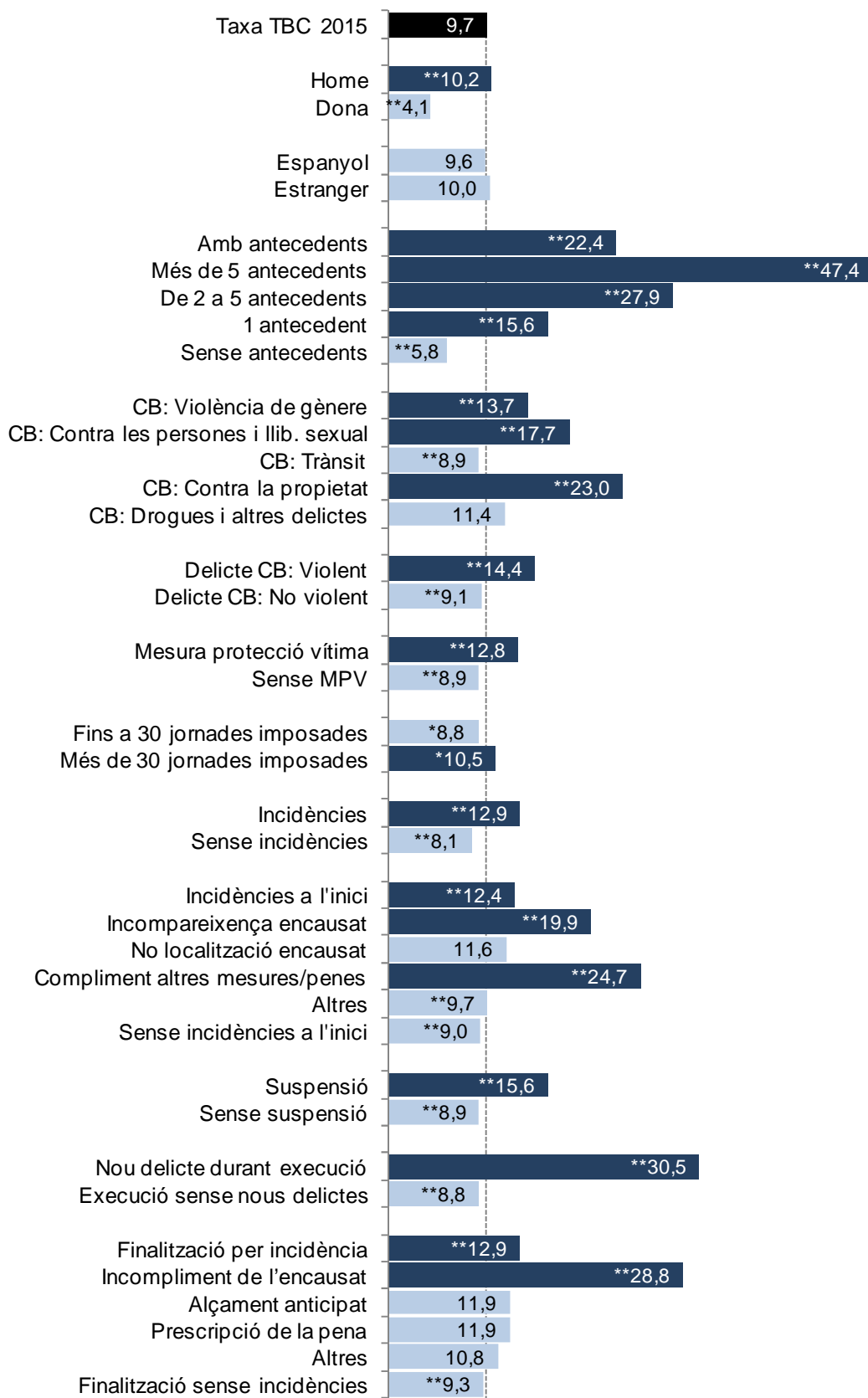
Per mesura	TBC	Programa Formatiu	Tractament ambulatori	Internament terapèutic
	<b>9,7%</b>	<b>9,7%</b>	<b>11,7%</b>	<b>21,2%</b>

Per tipus de fet delictiu	Trànsit	Violència gènere	C persones i c.llib.sexual	Contra la propietat	Altres delictes
	<b>9,1%</b>	<b>11,2%</b>	<b>11,9%</b>	<b>21,6%</b>	<b>9,9%</b>

## 8. Reincidència

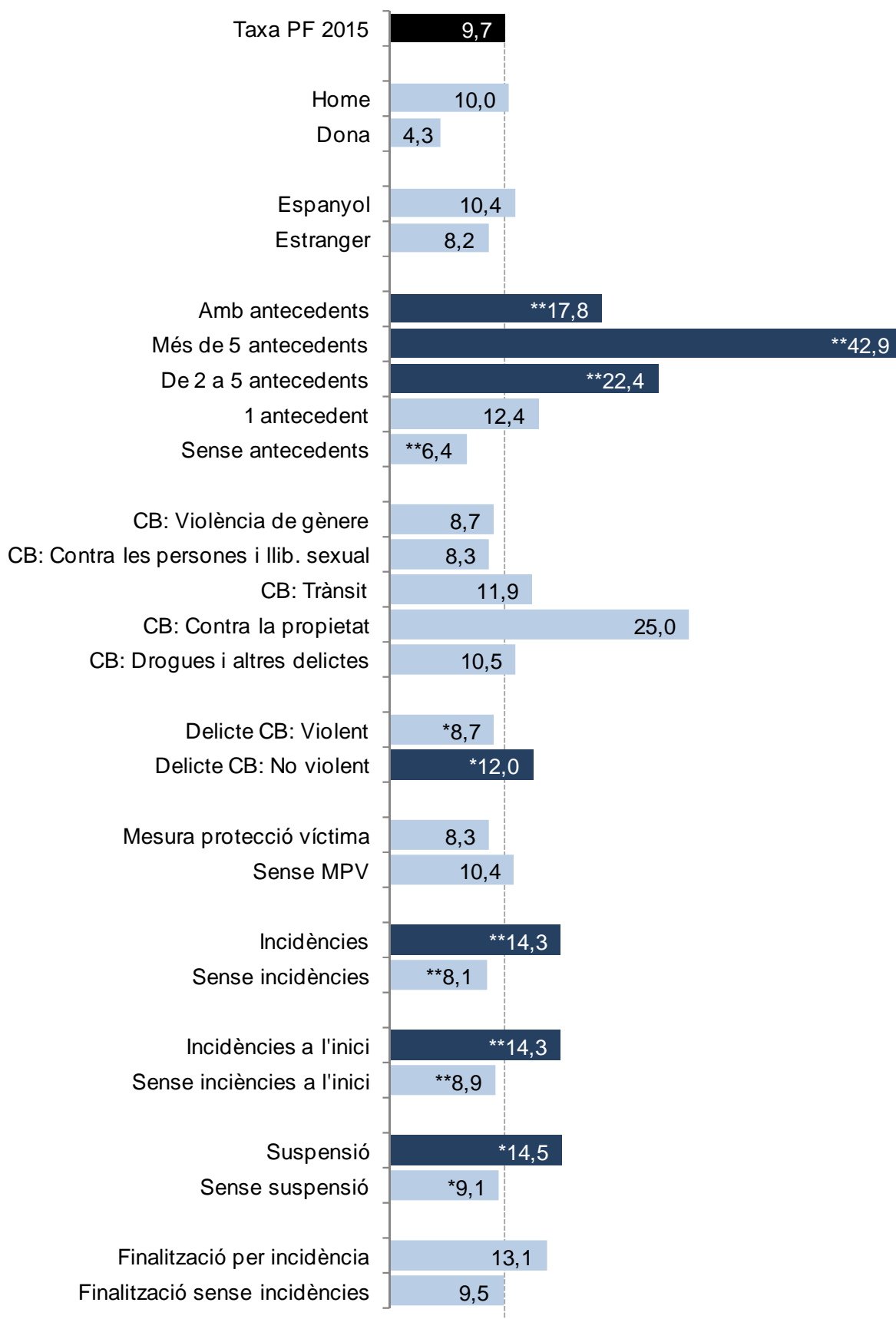
Temps que triguen a reincidir (en dies) i nombre de reincidències segons el delicte comès en la *causa base*





\*\* Valors amb diferències estadísticament significatives respecte a la taxa general;  $p \leq 0.01$

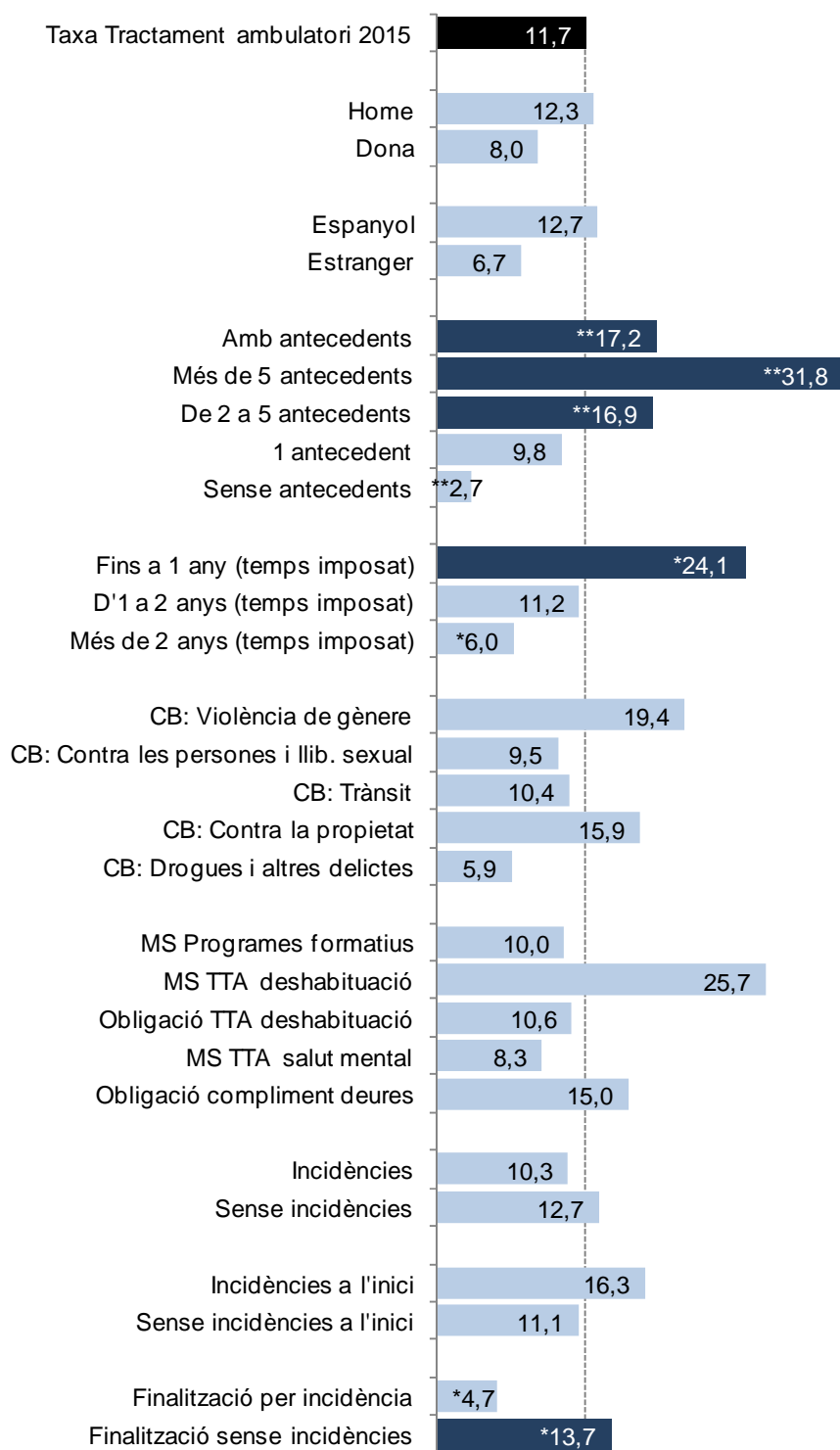
\* Valors amb diferències estadísticament significatives respecte a la taxa general;  $p \leq 0.05$



\* Valors amb diferències estadísticament significatives respecte a la taxa general;  $p \leq 0.05$

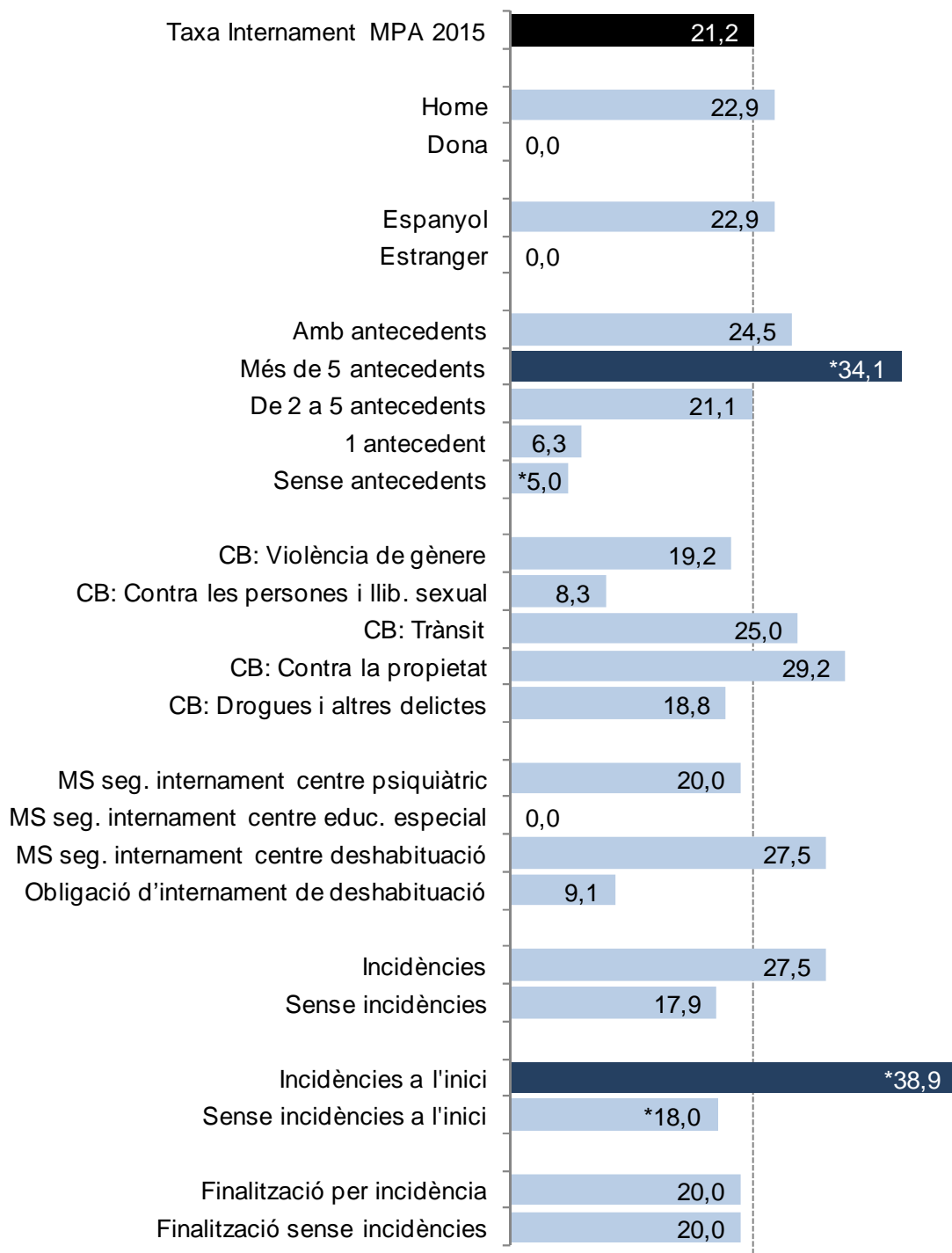
\*\* Valors amb diferències estadísticament significatives respecte a la taxa general;  $p \leq 0.01$





\* Valors amb diferències estadísticament significatives respecte a la taxa general;  $p \leq 0.05$

\*\* Valors amb diferències estadísticament significatives respecte a la taxa general;  $p \leq 0.01$



\* Valors amb diferències estadísticament significatives respecte a la taxa general;  $p \leq 0.05$

\*\* Valors amb diferències estadísticament significatives respecte a la taxa general;  $p \leq 0.01$

**9. Característiques de la reincidència**
**Temps que es triga a reincidir segons l'MPA**

Intervals de temps	TBC		Programa Formatiu		Tractament ambulatori		Internament terapèutic	
	N	%	N	%	N	%	N	%
0-1 any	327	49,5	65	43,9	21	45,7	17	68,0
1-2 anys	148	22,4	37	25,0	12	26,1	6	24,0
2-3 anys	112	17,0	23	15,5	11	23,9	1	4,0
3-4 anys	55	8,3	21	14,2	2	4,3	1	4,0
4-5 anys	18	2,7	2	1,4	0	0,0	0	0,0
<b>Total</b>	<b>660</b>	<b>100,0</b>	<b>148</b>	<b>100,0</b>	<b>46</b>	<b>100,0</b>	<b>25</b>	<b>100,0</b>

Temps que triga a reincidir (en dies)	Mitjana	DT	Mitjana	DT	Mitjana	DT	Mitjana	DT
		503,26	420,62	550,59	431,33	490,93	345,77	318,52

**9. Característiques de la reincidència**
**Fet delictiu comès en la primera reincidència**

Categoria del fet principal (primera reincidència)	TBC		Programa Formatiu		Tractament ambulatori		Internament terapèutic	
	N	%	N	%	N	%	N	%
Contra les persones	140	21,3	41	27,7	6	24,0	6	24,0
Contra la llibertat sexual	5	0,8			0	0,0	0	0,0
Contra la propietat	84	12,8	18	12,2	7	28,0	7	28,0
Drogues	29	4,4	6	4,1	0	0,0	0	0,0
Trànsit	345	52,6	57	38,5	5	20,0	5	20,0
Altres	53	8,1	26	17,6	7	28,0	7	28,0

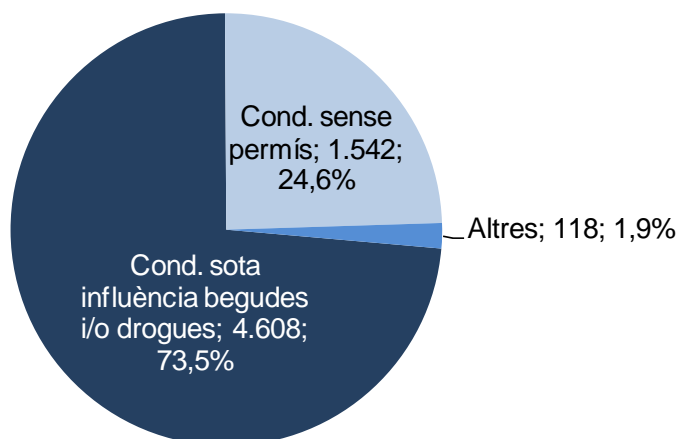
**9. Característiques de la reincidència**
**Mesura imposada en la primera reincidència**

Programa principal (primera reincidència)	TBC		Programa Formatiu		Tractament ambulatori		Internament terapèutic	
	N	%	N	%	N	%	N	%
TBC	411	62,6	83	56,1	21	45,7	7	28,0
Programa Formatiu	19	2,9	3	2,0	-	-	-	-
Tractament ambulatori	9	1,4	-	-	3	6,5	2	8,0
Internament terapèutic	1	0,2	1	0,7	-	-	2	8,0
Altres MPA	25	3,8	5	3,4	-	-	2	8,0
Presó	132	20,1	44	29,7	15	32,6	8	32,0
Presó per RPS*	27	4,1	6	4,1	4	8,7	3	12,0
Localització permanent	33	5,0	6	4,1	3	6,5	1	4,0

\* RPS: responsabilitat personal subsidiària (presó per impagament de multa)

## 10. Delictes de trànsit en MPA

### Tipus de delicte de trànsit comès en la *causa base*



La categoria *Altres* inclou: *Conducció amb excés de velocitat* (N=68), *Conducció temerària* (N=46) i *Negativa a sotmetre's a proves de detecció de substàncies* (N=4)

## 10. Delictes de trànsit en MPA

### Diferències en el perfil dels subjectes segons els tipus de delictes de trànsit pels qual han estat condemnats

Variables categòriques	Categories	Conducció influència de begudes		Conducció sense permís		Altres Trànsit		Total	
		N	%	N	%	N	%	N	%
<b>Variabls personals</b>									
Sexe	Home	4.223	91,6	1.413	91,6	113	95,8	5.749	91,7
	Dona	385	8,4	129	8,4	5	4,2	519	8,3
Nacionalitat	Espanyol	3.624	**78,6	750	48,6	101	**85,6	4.475	71,4
	Estranger	984	21,4	792	**51,4	17	14,4	1.793	28,6
Àrea geogràfica de procedència	Unió Europea	121	**14,6	40	5,7	2	14,3	163	10,6
	Resta d'Europa	33	**4,0	13	1,8	0	0,0	46	3,0
	Magrib	106	12,8	90	12,8	6	**42,9	202	13,1
	Resta d'Àfrica	13	1,6	100	**14,2	0	0,0	113	7,3
	Centre i Sud-amèrica	541	**65,4	395	56,1	5	35,7	941	60,9
	Àsia	13	1,6	66	**9,4	1	7,1	80	5,2
<b>Variabls penals</b>									
Antecedents	Sí	798	17,3	476	**30,9	23	19,5	1.297	20,7
	No	3.810	**82,7	1.066	69,1	95	80,5	4.971	79,3
Àmbit dels antecedents	Només MPA	489	61,3	275	57,8	11	47,8	775	59,8
	Només presó	156	19,5	92	19,3	7	30,4	255	19,7
	MPA i presó	153	19,2	109	22,9	5	21,7	267	20,6
Nombre d'antecedents	Més de 5 antecedents	36	0,8	51	**3,3	2	1,7	89	1,4
	De 2 a 5 antecedents	238	5,2	163	**10,6	9	7,6	410	6,5
	1 antecedent	524	11,4	262	**17,0	12	10,2	798	12,7
	Sense antecedents	3.810	**82,7	1.066	69,1	95	80,5	4.971	79,3
Nombre de fets ( <i>causa base</i> )	3 fets o més	34	0,7	4	0,3	4	**3,4	42	0,7
	2 fets	244	**5,3	22	1,4	16	**13,6	282	4,5
	1 fet	4.330	94,0	1.516	**98,3	98	83,1	5.944	94,8

Variables categòriques	Categories	Conducció influència de begudes		Conducció sense permís		Altres Trànsit		Total	
		N	%	N	%	N	%	N	%
Programa principal (causa base)	TBC	4.169	90,5	1.518	**98,4	89	75,4	5.776	92,2
	Programes formatius	372	**8,1	23	1,5	26	**22,0	421	6,7
	Tractament ambulatori	63	**1,4	1	0,1	3	2,5	67	1,1
	Internament	4	0,1	0	0,0	0	0,0	4	0,1
Temps imosat	Fins a 1 any	4.098	92,3	1.526	**99,0	90	79,6	5.714	93,7
	D'1 a 2 anys	317	**7,1	15	1,0	17	**15,0	349	5,7
	Més de 2 anys	26	0,6	0	0,0	6	**5,3	32	0,5
<b>Variables relacionades amb l'execució</b>									
Territori MPA	Barcelona	3.512	76,2	1.179	76,5	89	75,4	4.780	76,3
	Girona	144	3,1	46	3,0	4	3,4	194	3,1
	Lleida	406	8,8	117	7,6	8	6,8	531	8,5
	Tarragona	546	11,8	200	13,0	17	14,4	763	12,2
Temps en execució	Fins a 3 mesos	706	15,3	303	**19,6	19	16,1	1.028	16,4
	De 3 a 6 mesos	1.788	38,8	611	39,6	46	39,0	2.445	39,0
	De 6 mesos a 1 any	1.446	31,4	487	31,6	42	35,6	1.975	31,5
	Més d'1 any	668	**14,5	141	9,1	11	9,3	820	13,1
Nombre de tècnics	Més de 2 tècnics	1.315	28,5	406	26,3	31	26,3	1.752	28,0
	Fins a 2 tècnics	3.293	71,5	1.136	73,7	87	73,7	4.516	72,0
Incidències	Sí	1.340	29,1	497	*32,2	30	25,4	1.867	29,8
	No	3.268	*70,9	1.045	67,8	88	74,6	4.401	70,2
Incidències a l'inici	Sí	815	17,7	295	19,1	17	14,4	1.127	18,0
	No	3.793	82,3	1.247	80,9	101	85,6	5.141	82,0
Tipus d'incidències a l'inici	Incompareixença encausat	116	2,5	52	**3,4	0	0,0	168	2,7
	No localització encausat	252	5,5	123	**8,0	10	8,5	385	6,1
	Compliment altres mesures	28	0,6	18	**1,2	0	0,0	46	0,7
	Altres	419	**9,1	102	6,6	7	5,9	528	8,4
	Sense incidències a l'inici	3.793	82,3	1.247	80,9	101	85,6	5.141	82,0
Suspensió del programa	Sí	413	9,0	170	*11,0	8	6,8	591	9,4
	No	4.195	*91,0	1.372	89,0	110	93,2	5.677	90,6
Suspensió del programa	Suspensió administrativa	382	8,3	155	10,1	7	5,9	544	8,7
	Suspensió judicial	31	0,7	15	1,0	1	0,8	47	0,7
	Sense suspensió	4.195	91,0	1.372	89,0	110	93,2	5.677	90,6
Nou delictes durant execució	Sí	140	3,0	79	**5,1	3	2,5	222	3,5
	No	4.468	**97,0	1.463	94,9	115	97,5	6.046	96,5
Finalització per incidència	Sí	455	9,9	170	11,0	11	9,3	636	10,1
	No	4.153	90,1	1.372	89,0	107	90,7	5.632	89,9
Tipus de finalització per incidència	Incompliment de l'encausat	14	0,3	7	0,5	2	1,7	23	0,4
	Alçament anticipat	49	1,1	13	0,8	3	2,5	65	1,0
	Prescripció de la pena	340	7,4	134	8,7	5	4,2	479	7,6
	Altres	52	1,1	16	1,0	1	0,8	69	1,1
	Finalit. sense incidències	4.153	90,1	1.372	89,0	107	90,7	5.632	89,9

Variables de la reincidència									
Reincidència	Sí	342	7,4	220	**14,3	8	6,8	570	9,1
	No	4.266	**92,6	1.322	85,7	110	93,2	5.698	90,9
Reincidència violenta	Sí	85	1,8	56	**3,6	4	3,4	145	2,3
	No	4.523	**98,2	1.486	96,4	114	96,6	6.123	97,7
Temps que triga a reincidir	0-1 any	153	44,7	117	53,2	2	25,0	272	47,7
	1-2 anys	79	23,1	47	21,4	2	25,0	128	22,5
	2-3 anys	66	19,3	32	14,5	2	25,0	100	17,5
	3-4 anys	36	10,5	16	7,3	2	25,0	54	9,5
	4-5 anys	8	2,3	8	3,6	0	0,0	16	2,8
Àmbit primera reincidència	Presó	88	25,7	78	*35,5	2	25,0	168	29,5
	MPA	254	*74,3	142	64,5	6	75,0	402	70,5
Nombre de fets (reincidència)	1 fet	300	89,0	204	93,2	7	87,5	511	90,6
	2 fets	29	8,6	14	6,4	1	12,5	44	7,8
	3 fets o més	8	2,4	1	0,5	0	0,0	9	1,6
Categoria del fet principal (reincidència)	Contra les persones	59	17,4	33	15,0	2	25,0	94	16,5
	Contra la llibertat sexual	4	1,2	1	0,5	0	0,0	5	0,9
	Contra la propietat	19	5,6	40	**18,2	2	25,0	61	10,7
	Drogues	11	3,2	16	**7,3	0	0,0	27	4,8
	Trànsit	218	**64,1	122	55,5	3	37,5	343	60,4
	Altres	29	**8,5	8	3,6	1	12,5	38	6,7
Violència fet p. (reincidència)	Violent	70	20,6	46	20,9	2	25,0	118	20,8
	No violent	270	79,4	174	79,1	6	75,0	450	79,2
Tipus fet p. (reincidència)	Delicte	318	93,5	203	92,3	6	75,0	527	92,8
	Falta	22	6,5	17	7,7	2	25,0	41	7,2
Programa principal (reincidència)	TBC	217	63,6	132	60,3	5	62,5	354	62,3
	Tractament deshabitació	7	2,1	3	1,4	0	0,0	10	1,8
	Programa formatiu	15	4,4	2	0,9	1	12,5	18	3,2
	Mediació i reparació	9	2,6	5	2,3	0	0,0	14	2,5
	Mesura de seguretat MPA	2	0,6	0	0,0	0	0,0	2	0,4
	Altres MPA	4	1,2	0	0,0	0	0,0	4	0,7
	Presó ferma	46	13,5	34	15,5	1	12,5	81	14,3
	Presó preventiva	18	5,3	23	10,5	0	0,0	41	7,2
	Presó per RPS	13	3,8	9	4,1	0	0,0	22	3,9
	Localització permanent	10	2,9	11	5,0	1	12,5	22	3,9
Nombre de reincidències	2 o més reincidències	83	24,3	60	27,3	3	37,5	146	25,6
	1 reincidència	259	75,7	160	72,7	5	62,5	424	74,4
Àmbits de reincidència	MPA i presó	39	0,8	29	**1,9	1	0,8	69	1,1
	Només presó	65	1,4	65	**4,2	1	0,8	131	2,1
	Només MPA	238	5,2	126	**8,2	6	5,1	370	5,9
	No ha reincidit	4.266	**92,6	1.322	85,7	110	93,2	5.698	90,9

\*\* Valors amb diferències estadísticament significatives respecte al total;  $p \leq 0,01$

\* Valors amb diferències estadísticament significatives respecte al total;  $p \leq 0,05$

## 10. Delictes de trànsit en MPA

## Diferències segons la MPA imposada

Variables categòriques	Categories	TBC		Programa Formatiu		Altres MPA		Total	
		N	%	N	%	N	%	N	%
<b>Variabls personals</b>									
Sexe	Home	5.294	91,7	390	92,6	65	91,5	5.749	91,7
	Dona	482	8,3	31	7,4	6	8,5	519	8,3
Nacionalitat	Espanyol	4.087	70,8	329	**78,1	59	**83,1	4.475	71,4
	Estranger	1.689	**29,2	92	21,9	12	16,9	1.793	28,6
Àrea geogràfica de procedència	Unió Europea	149	10,3	13	15,1	1	8,3	163	10,6
	Resta d'Europa	41	2,8	4	4,7	1	8,3	46	3,0
	Magrib	185	12,8	16	18,6	1	8,3	202	13,1
	Resta d'Àfrica	107	7,4	6	7,0	0	0,0	113	7,3
	Centre i Sud-amèrica	888	61,4	44	51,2	9	75,0	941	60,9
	Àsia	77	5,3	3	3,5	0	0,0	80	5,2
<b>Variabls penals</b>									
Antecedents	Sí	1.155	20,0	109	**25,9	33	**46,5	1.297	20,7
	No	4.621	**80,0	312	74,1	38	53,5	4.971	79,3
Àmbit dels antecedents	Només MPA	699	60,5	63	57,8	13	39,4	775	59,8
	Només presó	229	19,8	21	19,3	5	15,2	255	19,7
	MPA i presó	227	19,7	25	22,9	15	**45,5	267	20,6
Nombre d'antecedents	Més de 5 antecedents	82	1,4	5	1,2	2	2,8	89	1,4
	De 2 a 5 antecedents	355	6,1	38	**9,0	17	**23,9	410	6,5
	1 antecedent	718	12,4	66	**15,7	14	**19,7	798	12,7
	Sense antecedents	4.621	**80,0	312	74,1	38	53,5	4.971	79,3
Categoria del fet principal (antecedent)	Contra les persones	194	17,0	14	12,8	6	18,2	214	16,7
	Contra la llibertat sexual	8	0,7	0	0,0	0	0,0	8	0,6
	Contra la propietat	113	9,9	6	5,5	2	6,1	121	9,4
	Drogues	36	3,1	2	1,8	0	0,0	38	3,0
	Trànsit	678	59,3	72	66,1	20	60,6	770	59,9
	Altres	114	10,0	15	13,8	5	15,2	134	10,4
Violència fet (antecedent)	Violent	223	19,5	15	13,8	7	21,2	245	19,1
	No violent	920	80,5	94	86,2	26	78,8	1.040	80,9
Nombre de fets (causa base)	3 fets o més	27	0,5	11	**2,6	4	**5,6	42	0,7
	2 fets	194	3,4	71	**16,9	17	**23,9	282	4,5
	1 fet	5.555	**96,2	339	80,5	50	70,4	5.944	94,8
Temps imposat	Fins a 1 any	5.650	**100,0	48	12,2	16	31,4	5.714	93,7
	D'1 a 2 anys	0	0,0	322	**81,7	27	**52,9	349	5,7
	Més de 2 anys	0	0,0	24	**6,1	8	**15,7	32	0,5
Tipus de delictes de Trànsit	Cond. influència begudes	4.169	72,2	372	**88,4	67	**94,4	4.608	73,5
	Conducció sense permís	1.518	**26,3	23	5,5	1	1,4	1.542	24,6
	Altres delictes de Trànsit	89	1,5	26	**6,2	3	4,2	118	1,9
<b>Variabls relacionades amb l'execució</b>									
Territori MPA	Barcelona	4.345	75,2	373	**88,6	62	**87,3	4.780	76,3
	Girona	161	2,8	29	**6,9	4	5,6	194	3,1
	Lleida	522	**9,0	7	1,7	2	2,8	531	8,5
	Tarragona	748	**13,0	12	2,9	3	4,2	763	12,2
Temps en execució	Fins a 3 mesos	988	**17,1	37	8,8	3	4,2	1.028	16,4
	De 3 a 6 mesos	2.197	38,0	243	**57,7	5	7,0	2.445	39,0
	De 6 mesos a 1 any	1.865	**32,3	100	23,8	10	14,1	1.975	31,5
	Més d'1 any	726	12,6	41	9,7	53	**74,6	820	13,1
Nombre de tècnics	Més de 2 tècnics	1.530	26,5	181	**43,0	41	**57,7	1.752	28,0
	Fins a 2 tècnics	4.246	**73,5	240	57,0	30	42,3	4.516	72,0

Variables categòriques	Categories	TBC		Programa Formatiu		Altres MPA		Total	
		N	%	N	%	N	%	N	%
Incidències	Sí	1.716	29,7	126	29,9	25	35,2	1.867	29,8
	No	4.060	70,3	295	70,1	46	64,8	4.401	70,2
Tipus d'incidències a l'inici	Incompar. encausat	133	2,3	35	**8,3	0	0,0	168	2,7
	No localització encausat	335	5,8	44	**10,5	6	8,5	385	6,1
	Compliment altres mesures	44	0,8	1	0,2	1	1,4	46	0,7
	Altres	522	**9,0	4	1,0	2	2,8	528	8,4
	Sense incidències a l'inici	4.742	82,1	337	80,0	62	87,3	5.141	82,0
Suspensió del programa	Suspensió administrativa	482	8,3	51	*12,1	11	*15,5	544	8,7
	Suspensió judicial	45	0,8	2	0,5	0	0,0	47	0,7
	Sense suspensió	5.249	*90,9	368	87,4	60	84,5	5.677	90,6
Nou delictes durant execució	Sí	196	3,4	16	3,8	10	**14,1	222	3,5
	No	5.580	**96,6	405	96,2	61	85,9	6.046	96,5
Tipus de finalització per incidència	Incompliment de l'encausat	16	0,3	4	**1,0	3	**4,2	23	0,4
	Açament anticipat	47	0,8	12	**2,9	6	**8,5	65	1,0
	Prescripció de la pena	478	**8,3	1	0,2	0	0,0	479	7,6
	Altres	61	1,1	4	1,0	4	**5,6	69	1,1
	Finalitz. sense incidències	5.174	89,6	400	**95,0	58	81,7	5.632	89,9
<b>Variables de reincidència</b>									
Reincidència	Sí	512	8,9	50	11,9	8	11,3	570	9,1
	No	5.264	91,1	371	88,1	63	88,7	5.698	90,9
Reincidència violenta	Sí	134	2,3	7	1,7	4	5,6	145	2,3
	No	5.642	97,7	414	98,3	67	94,4	6.123	97,7
Temps que triga a reincidir	0-1 any	251	49,0	18	36,0	3	37,5	272	47,7
	1-2 anys	112	21,9	14	28,0	2	25,0	128	22,5
	2-3 anys	88	17,2	10	20,0	2	25,0	100	17,5
	3-4 anys	45	8,8	8	16,0	1	12,5	54	9,5
	4-5 anys	16	3,1	0	0,0	0	0,0	16	2,8
Àmbit primera reincidència	Presó	147	28,7	17	34,0	4	50,0	168	29,5
	MPA	365	71,3	33	66,0	4	50,0	402	70,5
Nombre de fets (reincidència)	1 fet	463	**91,5	42	84,0	6	75,0	511	90,6
	2 fets	38	7,5	5	10,0	1	12,5	44	7,8
	3 fets o més	5	1,0	3	**6,0	1	**12,5	9	1,6
Categoria del fet principal (reincidència)	Contra les persones	88	17,3	3	6,0	3	37,5	94	16,5
	Contra la llibertat sexual	5	1,0	0	0,0	0	0,0	5	0,9
	Contra la propietat	58	11,4	3	6,0	0	0,0	61	10,7
	Drogues	24	4,7	3	6,0	0	0,0	27	4,8
	Trànsit	303	59,4	35	70,0	5	62,5	343	60,4
	Altres	32	6,3	6	12,0	0	0,0	38	6,7
Violència fet (reincidència)	Violent	111	21,8	4	8,0	3	37,5	118	20,8
	No violent	399	78,2	46	*92,0	5	62,5	450	79,2
Tipus fet (reincidència)	Delictes	475	93,1	45	90,0	7	87,5	527	92,8
	Falta	35	6,9	5	10,0	1	12,5	41	7,2
Programa principal (reincidència)	TBC	321	62,9	30	60,0	3	37,5	354	62,3
	Tractament deshabitació	9	1,8	0	0,0	1	12,5	10	1,8
	Programa formatiu	17	3,3	1	2,0	0	0,0	18	3,2
	Mediació i reparació	14	2,7	0	0,0	0	0,0	14	2,5
	Mesura de seguretat MPA	1	0,2	1	2,0	0	0,0	2	0,4
	Altres MPA	3	0,6	1	2,0	0	0,0	4	0,7
	Presó ferma	66	12,9	12	24,0	3	37,5	81	14,3
	Presó preventiva	39	7,6	2	4,0	0	0,0	41	7,2
	Presó per RPS	20	3,9	1	2,0	1	12,5	22	3,9
Localització permanent	20	3,9	2	4,0	0	0,0	22	3,9	
Nombre de reincidències	2 o més reincidències	126	24,6	15	30,0	5	*62,5	146	25,6
	1 reincidència	386	75,4	35	70,0	3	37,5	424	74,4

\*\* Valors amb diferències estadísticament significatives respecte al total;  $p \leq 0,01$

\* Valors amb diferències estadísticament significatives respecte al total;  $p \leq 0,05$



## 10. Delictes de trànsit en MPA

## Diferències segons la MPA imposada. Variables numèriques

Variables numèriques		N	Mitjana	DT	Sig
Nombre d'antecedents a MPA	TBC	5.776	0,22	0,62	
	Programa Formatiu	421	0,28	0,65	**
	Altres MPA	71	0,72	1,24	
	<b>Total</b>	<b>6.268</b>	<b>0,23</b>	<b>0,63</b>	
Nombre d'antecedents a presó	TBC	5.776	0,21	1,35	
	Programa Formatiu	421	0,23	0,89	
	Altres MPA	71	0,54	1,11	
	<b>Total</b>	<b>6.268</b>	<b>0,22</b>	<b>1,32</b>	
Edat en el fet principal (causa base)	TBC	5.776	33,03	10,28	
	Programa Formatiu	421	36,12	10,02	**
	Altres MPA	71	39,66	8,88	
	<b>Total</b>	<b>6.268</b>	<b>33,31</b>	<b>10,29</b>	
Edat a l'inici de l'execució	TBC	5.776	34,04	10,31	
	Programa Formatiu	421	37,85	10,04	**
	Altres MPA	71	42,11	9,12	
	<b>Total</b>	<b>6.268</b>	<b>34,39</b>	<b>10,36</b>	
Temps imposat	TBC	5.776	26,46	13,79	
	Programa Formatiu	421	681,63	233,42	**
	Altres MPA	71	622,59	361,63	
	<b>Total</b>	<b>6.268</b>	<b>73,80</b>	<b>182,34</b>	
Temps a iniciar	TBC	5.776	402,26	631,92	
	Programa Formatiu	421	649,43	562,62	**
	Altres MPA	71	894,63	802,35	
	<b>Total</b>	<b>6.268</b>	<b>424,46</b>	<b>634,62</b>	
Temps judicial	TBC	5.776	179,63	620,27	
	Programa Formatiu	421	466,85	536,00	**
	Altres MPA	71	776,77	815,35	
	<b>Total</b>	<b>6.268</b>	<b>205,74</b>	<b>624,60</b>	
Temps d'assignació	TBC	5.776	223,99	144,42	
	Programa Formatiu	421	182,59	155,73	**
	Altres MPA	71	117,86	142,65	
	<b>Total</b>	<b>6.268</b>	<b>220,00</b>	<b>145,95</b>	
Temps en execució	TBC	5.776	215,02	180,99	
	Programa Formatiu	421	205,94	200,93	**
	Altres MPA	71	622,31	346,80	
	<b>Total</b>	<b>6.268</b>	<b>219,03</b>	<b>190,01</b>	
Edat en el fet principal (reincidència)	TBC	5.776	35,04	9,80	
	Programa Formatiu	421	38,98	8,77	**
	Altres MPA	71	47,88	5,79	
	<b>Total</b>	<b>6.268</b>	<b>35,57</b>	<b>9,83</b>	
Temps que triga a reincidir	TBC	5.776	516,71	425,62	
	Programa Formatiu	421	612,98	405,00	
	Altres MPA	71	597,75	487,28	
	<b>Total</b>	<b>6.268</b>	<b>526,29</b>	<b>424,91</b>	
Nombre de reincidències	TBC	5.776	1,42	0,97	
	Programa Formatiu	421	1,52	1,05	
	Altres MPA	71	2,25	1,67	
	<b>Total</b>	<b>6.268</b>	<b>1,44</b>	<b>0,99</b>	

\*\* Valors amb diferències estadísticament significatives respecte al total;  $p \leq 0,01$

\* Valors amb diferències estadísticament significatives respecte al total;  $p \leq 0,05$

## 10. Infractors de trànsit en MPA

Diferències amb la població que compleix condemna a presó per delictes de trànsit <sup>(1)</sup>

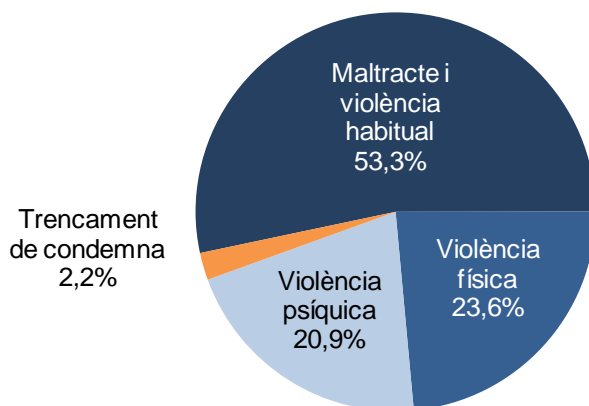
Variables categòriques	Categories	Presó		MPA		Total	
		N	%	N	%	N	%
<b>Variables personals</b>							
Sexe	Home	221	**97,4	5.749	91,7	5.970	91,9
	Dona	6	2,6	519	**8,3	525	8,1
Nacionalitat	Espanyol	170	74,9	4.475	71,4	4.645	71,5
	Estranger	57	25,1	1.793	28,6	1.850	28,5
Àrea geogràfica de procedència	Unió Europea	11	**19,3	163	10,6	174	10,9
	Resta d'Europa	1	1,8	46	3,0	47	2,9
	Magrib	20	**35,1	202	13,1	222	13,9
	Resta d'Àfrica	3	5,3	113	7,3	116	7,2
	Centre i Sud-amèrica	21	36,8	941	**60,9	962	60,0
	Àsia	1	1,8	80	5,2	81	5,1
<b>Variables penals</b>							
Antecedents	Sí	155	**68,3	1.297	20,7	1.452	22,4
	No	72	31,7	4.971	**79,3	5.043	77,6
Tipus d'antecedents	Antecedents MPA i presó	33	**14,5	267	4,3	300	4,6
	Antecedents només presó	15	**6,6	255	4,1	270	4,2
	Antecedents només MPA	107	**47,1	775	12,4	882	13,6
	Sense antecedents	72	31,7	4.971	**79,3	5.043	77,6
Temps imposat	Fins a 1 any	199	87,7	5.714	**93,7	5.913	93,5
	D'1 a 2 anys	19	8,4	349	5,7	368	5,8
	Més de 2 anys	9	**4,0	32	0,5	41	0,6
<b>Variables de reincidència</b>							
Reincidència	Sí	61	**26,9	570	9,1	631	9,7
	No	166	73,1	5.698	**90,9	5.864	90,3
Reincidència violenta	Sí	18	**7,9	145	2,3	163	2,5
	No	209	92,1	6.123	**97,7	6.332	97,5
Temps que triga a reincidir	0-1 any	34	55,7	272	47,7	306	48,5
	1-2 anys	10	16,4	128	22,5	138	21,9
	2-3 anys	8	13,1	100	17,5	108	17,1
	3-4 anys	8	13,1	54	9,5	62	9,8
	4-5 anys	1	1,6	16	2,8	17	2,7
Categoria del fet principal (reincidència)	Contra les persones	9	15,0	94	16,5	103	16,4
	Contra la llibertat sexual	1	1,7	5	0,9	6	1,0
	Contra la propietat	13	*21,7	61	10,7	74	11,8
	Drogues	3	5,0	27	4,8	30	4,8
	Trànsit	26	43,3	343	*60,4	369	58,8
	Altres	8	*13,3	38	6,7	46	7,3
Violència fet p. (reincidència)	Violent	14	23,3	118	20,8	132	21,0
	No violent	46	76,7	450	79,2	496	79,0
Tipus fet principal (reincidència)	Delicte	57	95,0	528	93,0	585	93,2
	Falta	3	5,0	40	7,0	43	6,8
Programa principal (reincidència)	TBC	27	44,3	354	62,3	381	60,6
	Programes formatius	1	1,6	18	3,2	19	3,0
	Tractament ambulatori	1	1,6	12	2,1	13	2,1
	Mediació	1	1,6	14	2,5	15	2,4
	Altres MPA	1	1,6	4	0,7	5	0,8
	Presó	21	34,4	122	21,5	143	22,7
	Presó per RPS	6	9,8	22	3,9	28	4,5
	Altres penitenciàries	3	4,9	22	3,9	25	4,0
Nombre de reincidències	2 o més reincidències	25	**41,0	146	25,6	171	27,1
	1 reincidència	36	59,0	424	**74,4	460	72,9

\*\* Valors amb diferències estadísticament significatives respecte al total;  $p \leq 0,01$

\* Valors amb diferències estadísticament significatives respecte al total;  $p \leq 0,05$

## 11. Delictes de violència de gènere en MPA

### Tipus de delicte de violència de gènere\* comés en la causa base



\* Cal recordar que en els delictes de violència de gènere, a més de violència contra la parella, estan inclosos els delictes de violència sobre familiars (ascendents, descendents, altres)

## 11. Delictes de violència de gènere en MPA

### Diferències segons l'MPA imposada

Variables categòriques	Categories	TBC		Programa Formatiu		Altres MPA		Total	
		N	%	N	%	N	%	N	%
<b>Variabls personals</b>									
Sexe	Home	636	91,5	952	**96,6	79	89,8	1.667	94,2
	Dona	59	**8,5	34	3,4	9	**10,2	102	5,8
Nacionalitat	Espanyol	410	59,0	608	61,7	75	**85,2	1.093	61,8
	Estranger	285	**41,0	378	38,3	13	14,8	676	38,2
Àrea geogràfica de procedència	Unió Europea	26	9,7	32	8,7	2	15,4	60	9,2
	Resta d'Europa	4	1,5	4	1,1	0	0,0	8	1,2
	Magrib	53	19,7	90	24,5	3	23,1	146	22,5
	Resta d'Àfrica	16	5,9	12	3,3	2	15,4	30	4,6
	Centre i Sud-amèrica	165	61,3	218	59,2	6	46,2	389	59,8
	Àsia	5	1,9	12	3,3	0	0,0	17	2,6
<b>Variabls penals</b>									
Antecedents	Sí	259	**37,3	291	29,5	44	**50,0	594	33,6
	No	436	62,7	695	**70,5	44	50,0	1.175	66,4
Àmbit dels antecedents	Només MPA	102	*39,4	95	32,6	9	20,5	206	34,7
	Només presó	86	33,2	113	38,8	15	34,1	214	36,0
	MPA i presó	71	27,4	83	28,5	20	*45,5	174	29,3
Nombre d'antecedents	Més de 5 antecedents	16	2,3	12	1,2	11	**12,5	39	2,2
	De 2 a 5 antecedents	113	16,3	123	12,5	20	**22,7	256	14,5
	1 antecedent	130	18,7	156	15,8	13	14,8	299	16,9
	Sense antecedents	436	62,7	695	**70,5	44	50,0	1.175	66,4
Categoria del fet principal (antecedent)	Contra les persones	116	45,0	141	49,0	20	47,6	277	47,1
	Contra la llibertat sexual	0	0,0	5	*1,7	0	0,0	5	0,9
	Contra la propietat	20	7,8	28	9,7	7	16,7	55	9,4
	Drogues	5	1,9	7	2,4	0	0,0	12	2,0
	Trànsit	47	18,2	51	17,7	2	4,8	100	17,0
	Altres	70	*27,1	56	19,4	13	31,0	139	23,6
Violència fet p. (antecedent)	Violent	120	46,5	153	53,1	22	52,4	295	50,2
	No violent	138	53,5	135	46,9	20	47,6	293	49,8

Variables categòriques	Categories	TBC		Programa Formatiu		Altres MPA		Total	
		N	%	N	%	N	%	N	%
Nombre de fets (causa base)	3 fets o més	21	3,0	48	4,9	12	**13,6	81	4,6
	2 fets	75	10,8	168	**17,0	11	12,5	254	14,4
	1 fet	599	**86,2	770	78,1	65	73,9	1.434	81,1
Temps imposat	Fins a 1 any	556	**99,3	71	7,9	34	54,0	661	43,3
	D'1 a 2 anys	4	0,7	664	**73,5	23	36,5	691	45,3
	Més de 2 anys	0	0,0	168	**18,6	6	9,5	174	11,4
Tipus de delictes de Violència de gènere	Maltract. i violència habitual	391	**56,3	497	50,4	55	**62,5	943	53,3
	Violència física	118	17,0	273	**27,7	26	29,5	417	23,6
	Violència psíquica	168	**24,2	195	19,8	7	8,0	370	20,9
	Trencament de condemna	18	2,6	21	2,1	0	0,0	39	2,2
Violència fet p. (causa base)	Violent	651	93,7	964	**97,8	88	**100,0	1.703	96,3
	No violent	44	**6,3	22	2,2	0	0,0	66	3,7
Tipus fet p. (causa base)	Delicte	670	96,4	983	**99,7	88	100,0	1.741	98,4
	Falta	25	**3,6	3	0,3	0	0,0	28	1,6
Mesura protecció víctima	MPV	454	81,1	844	**92,4	42	64,6	1.340	87,1
	Sense MPV	106	**18,9	69	7,6	23	**35,4	198	12,9
<b>Variabls relacionades amb l'execució</b>									
Territori MPA	Barcelona	457	65,8	778	**78,9	58	65,9	1.293	73,1
	Girona	68	9,8	127	**12,9	9	10,2	204	11,5
	Lleida	91	**13,1	41	4,2	4	4,5	136	7,7
	Tarragona	79	**11,4	40	4,1	17	**19,3	136	7,7
Temps en execució	Fins a 3 mesos	86	**12,4	25	2,5	9	10,3	120	6,8
	De 3 a 6 mesos	176	**25,3	219	22,2	5	5,7	400	22,6
	De 6 mesos a 1 any	181	26,0	526	**53,3	23	26,4	730	41,3
	Més d'1 any	252	**36,3	216	21,9	50	**57,5	518	29,3
Nombre de tècnics	Més de 2 tècnics	257	**37,0	267	27,1	36	**40,9	560	31,7
	Fins a 2 tècnics	438	63,0	719	**72,9	52	59,1	1.209	68,3
Incidències	Sí	331	**47,6	216	21,9	26	29,5	573	32,4
	No	364	52,4	770	**78,1	62	70,5	1.196	67,6
Tipus d'incidències a l'inici	Incompareixença encausat	19	2,7	16	1,6	1	1,1	36	2,0
	No localització encausat	47	6,8	88	**8,9	3	3,4	138	7,8
	Compliment altres mesures	19	**2,7	5	0,5	2	2,3	26	1,5
	Altres	116	**16,7	17	1,7	2	2,3	135	7,6
	Sense incidències a l'inici	494	71,1	860	**87,2	80	**90,9	1.434	81,1
Suspensió del programa	Suspensió administrativa	146	**21,0	88	8,9	15	17,0	249	14,1
	Suspensió judicial	15	**2,2	2	0,2	2	2,3	19	1,1
	Sense suspensió	534	76,8	896	**90,9	71	80,7	1.501	84,9
Nou delicte durant execució	Sí	44	6,3	50	5,1	4	4,5	98	5,5
	No	651	93,7	936	94,9	84	95,5	1.671	94,5
Tipus de finalització per incidència	Incompliment de l'encausat	23	3,3	31	3,1	2	2,3	56	3,2
	Alçament anticipat	20	2,9	17	1,7	3	3,4	40	2,3
	Prescripció de la pena	34	**4,9	1	0,1	1	1,1	36	2,0
	Altres	18	2,6	17	1,7	3	3,4	38	2,1
	Finalit. sense incidències	600	86,3	920	**93,3	79	89,8	1.599	90,4
<b>Variabls de reincidència</b>									
Reincidència	Sí	95	**13,7	86	8,7	17	**19,3	198	11,2
	No	600	86,3	900	**91,3	71	80,7	1.571	88,8
Reincidència violenta	Sí	42	6,0	44	4,5	11	**12,5	97	5,5
	No	653	94,0	942	**95,5	77	87,5	1.672	94,5
Temps que triga a reincidir	0-1 any	48	50,5	44	51,2	7	41,2	99	50,0
	1-2 anys	24	25,3	20	23,3	4	23,5	48	24,2
	2-3 anys	16	16,8	10	11,6	5	29,4	31	15,7
	3-4 anys	5	5,3	10	11,6	1	5,9	16	8,1
	4-5 anys	2	2,1	2	2,3	0	0,0	4	2,0
Àmbit primera reincidència	Presó	30	31,6	36	41,9	6	35,3	72	36,4
	MPA	65	68,4	50	58,1	11	64,7	126	63,6

Variables categòriques	Categories	TBC		Programa Formatiu		Altres MPA		Total	
		N	%	N	%	N	%	N	%
Nombre de fets (reincidència)	1 fet	81	87,1	71	84,5	11	68,8	163	84,5
	2 fets	11	11,8	10	11,9	5	31,3	26	13,5
	3 fets o més	1	1,1	3	3,6	0	0,0	4	2,1
Categoria del fet principal (reincidència)	Contra les persones	39	41,5	34	39,5	8	50,0	81	41,3
	Contra la llibertat sexual	0	0,0	0	0,0	0	0,0	0	0,0
	Contra la propietat	12	12,8	12	14,0	4	25,0	28	14,3
	Drogues	3	3,2	3	3,5	0	0,0	6	3,1
	Trànsit	27	28,7	19	22,1	1	6,3	47	24,0
	Altres	13	13,8	18	20,9	3	18,8	34	17,3
Violència fet p.(reincidència)	Violent	40	42,6	37	43,0	9	56,3	86	43,9
	No violent	54	57,4	49	57,0	7	43,8	110	56,1
Tipus fet principal (reincidència)	Delicte	81	86,2	80	93,0	15	93,8	176	89,8
	Falta	13	13,8	6	7,0	1	6,3	20	10,2
Programa principal (reincidència)	TBC	59	62,1	45	52,3	9	52,9	113	57,1
	Tractament deshabitació	0	0,0	0	0,0	2	**11,8	2	1,0
	Programa formatiu	2	2,1	2	2,3	0	0,0	4	2,0
	Mediació i reparació	2	2,1	3	3,5	0	0,0	5	2,5
	Altres MPA	2	2,1	0	0,0	0	0,0	2	1,0
	Presó ferma	15	15,8	19	22,1	4	23,5	38	19,2
	Presó preventiva	5	5,3	9	10,5	0	0,0	14	7,1
	Presó per RPS	2	2,1	5	5,8	2	11,8	9	4,5
	Localització permanent	8	8,4	3	3,5	0	0,0	11	5,6
Nombre de reincidències	2 o més reincidències	24	25,3	30	34,9	8	47,1	62	31,3
	1 reincidència	71	74,7	56	65,1	9	52,9	136	68,7
Àmbits de reincidència	MPA i presó	10	1,4	12	1,2	3	3,4	25	1,4
	Només presó	26	3,7	30	3,0	5	5,7	61	3,4
	Només MPA	59	**8,5	44	4,5	9	10,2	112	6,3
	No ha reincidit	600	86,3	900	**91,3	71	80,7	1.571	88,8

\*\* Valors amb diferències estadísticament significatives respecte al total;  $p \leq 0,01$

\* Valors amb diferències estadísticament significatives respecte al total;  $p \leq 0,05$

## 11. Infractors de violència de gènere en MPA

Diferències amb la població que compleix condemna a presó per delictes de violència de gènere<sup>(2)</sup>

Variables categòriques	Categories	Presó		MPA		Total	
		N	%	N	%	N	%
<b>Variabls personals</b>							
Sexe	Home	154	*98,7	1.667	94,2	1.821	94,6
	Dona	2	1,3	102	*5,8	104	5,4
Nacionalitat	Espanyol	98	62,8	1.093	61,8	1.191	61,9
	Estranger	58	37,2	676	38,2	734	38,1
Àrea geogràfica de procedència	Unió Europea	17	**29,3	60	9,2	77	10,9
	Resta d'Europa	1	1,7	8	1,2	9	1,3
	Magrib	15	25,9	146	22,5	161	22,7
	Resta d'Àfrica	3	5,2	30	4,6	33	4,7
	Centre i Sud-amèrica	21	36,2	389	**59,8	410	57,9
	Àsia	1	1,7	17	2,6	18	2,5
<b>Variabls penals</b>							
Antecedents	Sí	104	**66,7	594	33,6	698	36,3
	No	52	33,3	1.175	**66,4	1.227	63,7

Variables categòriques	Categories	Presó		MPA		Total	
		N	%	N	%	N	%
Tipus d'antecedents	Antecedents MPA i presó	26	**16,7	174	9,8	200	10,4
	Antecedents només presó	14	9,0	214	12,1	228	11,8
	Antecedents només MPA	64	**41,0	206	11,6	270	14,0
	Sense antecedents	52	33,3	1.175	**66,4	1.227	63,7
Temps imosat	Fins a 1 any	129	**82,7	661	43,3	790	47,0
	D'1 a 2 anys	18	11,5	691	**45,3	709	42,2
	Més de 2 anys	9	5,8	174	**11,4	183	10,9
Violència fet p. (causa base)	Violent	113	72,4	1.703	**96,3	1.816	94,3
	No violent	43	**27,6	66	3,7	109	5,7
<b>Variables de reincidència</b>							
Reincidència	Sí	41	**26,3	198	11,2	239	12,4
	No	115	73,7	1.571	**88,8	1.686	87,6
Reincidència violenta	Sí	23	**14,7	97	5,5	120	6,2
	No	133	85,3	1.672	**94,5	1.805	93,8
Temps que triga a reincidir	0-1 any	26	63,4	99	50,0	125	52,3
	1-2 anys	8	19,5	48	24,2	56	23,4
	2-3 anys	5	12,2	31	15,7	36	15,1
	3-4 anys	2	4,9	16	8,1	18	7,5
	4-5 anys	0	0,0	4	2,0	4	1,7
Categoria del fet principal (reincidència)	Contra les persones	11	27,5	81	41,3	92	39,0
	Contra la llibertat sexual	1	*2,5	0	0,0	1	0,4
	Contra la propietat	6	15,0	28	14,3	34	14,4
	Drogues	3	7,5	6	3,1	9	3,8
	Trànsit	6	15,0	47	24,0	53	22,5
	Altres	13	*32,5	34	17,3	47	19,9
Violència fet p. (reincidència)	Violent	15	37,5	86	43,9	101	42,8
	No violent	25	62,5	110	56,1	135	57,2
Tipus fet p. (reincidència)	Delicte	36	90,0	176	89,8	212	89,8
	Falta	4	10,0	20	10,2	24	10,2
Programa principal (reincidència)	TBC	8	19,5	113	**57,1	121	50,6
	Programes formatius	2	4,9	4	2,0	6	2,5
	Tractament ambulatori	1	2,4	2	1,0	3	1,3
	Mediació	0	0,0	5	2,5	5	2,1
	Altres MPA	1	2,4	2	1,0	3	1,3
	Presó	23	**56,1	52	26,3	75	31,4
	Presó per RPS	5	**12,2	9	4,5	14	5,9
	Altres penitenciàries	1	2,4	11	5,6	12	5,0
Àmbits de reincidència	MPA i presó	9	**5,8	25	1,4	34	1,8
	Només presó	24	**15,4	61	3,4	85	4,4
	Només MPA	8	5,1	112	6,3	120	6,2
	No ha reincidit	115	73,7	1.571	**88,8	1.686	87,6
Nombre de reincidències	2 o més reincidències	16	39,0	62	31,3	78	32,6
	1 reincidència	25	61,0	136	68,7	161	67,4

\*\* Valors amb diferències estadísticament significatives respecte al total;  $p \leq 0,01$

\* Valors amb diferències estadísticament significatives respecte al total;  $p \leq 0,05$

(1) Les persones que conformen la població d'aquest estudi (que acaben una MPA l'any 2010 per un delicte de trànsit  $N=6.268$ ) es comparen amb la població que el mateix any surt de presó per aquest delicte ( $N=227$ )

(2) Les persones que conformen la població d'aquest estudi (que acaben una MPA l'any 2010 per un delicte de violència de gènere  $N=1.769$ ) es comparen amb la població que el mateix any surt de presó per aquest delicte ( $N=156$ )

- 60 *Justícia Juvenil als Serveis Territorials: comparativa entre Tarragona, Lleida i Girona*
- 59 *La taxa de reincidència penitenciària 2014 a Catalunya*
- 58 *La llibertat condicional a Catalunya: l'opinió dels professionals*
- 57 *La llibertat condicional a Catalunya*
- 56 *El temps en la justícia de menors*
- 55 *L'aplicació de les mesures d'execució penal a la comunitat en les infraccions de trànsit*
- 54 *Evolució del perfil del jove infractor a Catalunya*
- 53 *Perfil dels joves estrangers a justícia juvenil*
- 52 *La reincidència en el programa de mediació i reparació de menors*
- 51 *Estrangers a les presons catalanes*
- 50 *La reincidència penitenciària a Catalunya (2002-2007)*
- 49 *La llibertat condicional a Catalunya (Període 2002-2006)*
- 48 *Evolució del perfil dels joves infractors ingressats en centres educatius i taxa de reincidència*
- 47 *Salut mental i presons: l'opinió dels professionals*
- 46 *Salut mental i execució penal*
- 45 *L'opinió de les dones recluses a Catalunya sobre l'encarcerament*
- 44 *Evolució de la població penitenciària a Catalunya i al conjunt de l'Estat espanyol 1999-2005*
- 43 *La classificació inicial en règim obert dels condemnats a presó*
- 42 *La reincidència en el delictes en la justícia de menors*
- 41 *Els estrangers a les presons de Catalunya (2000-2004)*
- 40 *L'activitat de la jurisdicció contenciosa administrativa durant l'any 2002*
- 39 *L'activitat de la jurisdicció contenciosa administrativa durant l'any 2001*
- 38 *La formació reglada en els centres penitenciaris i de justícia juvenil*
- 37 *La reincidència penitenciària a Catalunya (1997-2002)*
- 36 *Les mesures alternatives a la pena de presó iniciades a Catalunya sota el control de l'Administració*
- 35 *Els menors estrangers indocumentats no acompanyats (MEINA)(1998-2002)*
- 34 *L'activitat de la jurisdicció social durant l'any 2001*
- 33 *La llibertat condicional a Catalunya durant els darrers 5 anys (1997-2001)*
- 32 *L'activitat de la jurisdicció contenciosa administrativa durant l'any 2000*
- 31 *Pla interdepartamental de coordinació de mesures per a majors de 18 anys que han estat tutelats*
- 30 *L'arrest de cap de setmana a Catalunya (1996-2000)*
- 29 *Evolució de la població penitenciària a Catalunya des de l'aplicació del codi penal de 1995*
- 28 *Evolució de les fundacions a Catalunya*
- 27 *Avaluació internacional de la victimització*
- 26 *Els estrangers a les presons de Catalunya 1995-1999*
- 25 *Els maltractaments d'infants a Catalunya. Quants. Com. Per què*
- 24 *L'activitat de la jurisdicció contenciosa administrativa durant l'any 1999*
- 23 *Les mesures alternatives a la pena de presó. Catalunya, maig 1996-desembre 1999*

Edició i producció: Centre d'Estudis  
Jurídics i Formació Especialitzada  
Ausàs Marc, 40  
Tel. 932 073 114  
Fax 932 076 747  
[www.cejfe.cat](http://www.cejfe.cat)

