

PERSPECTIVA DE GÈNERE

en la llibertat condicional, les unitats dependents i l'aplicació de l'Art.86.4 RP

ESTADÍSTICA BÀSICA DE LA JUSTÍCIA A CATALUNYA

JUSTIDATA

Les dades que es presenten en aquest *Justidata* corresponen a la recerca "Taxa de reincidència en la llibertat condicional i d'inactivitat delictiva en 3r grau a Catalunya", duta a terme des de l'Àrea d'Investigació i Formació en Execució penal del Centre d'Estudis Jurídics i Formació Especialitzada (CEJFE), i publicada a la seva web en el [catàleg d'investigacions](#).

La recerca respon a un encàrrec de la Secretaria de Mesures Penals, Reinserció i Atenció a la Víctima que ha tingut dues parts: la primera iniciada en l'informe publicat al 2014 sobre La llibertat condicional a Catalunya, i aquest segon on es donen dades de reincidència, cinc anys després i es fa un estudi específic de diferents mesures de 3r grau penitenciari.

Aquest *Justidata* fa un recull específic de les dades quantitatives de totes aquelles dones que han participat en l'estudi, amb l'ànim d'aportar informació detallada sobre aquest col·lectiu, avaluant allò que diferencia a les dones dels homes en tots els apartats que s'han tractat a la investigació i buscant l'especificitat que les identifica. La mostra està formada per n=347 internes, que provenen 282 del seguiment de l'estudi anterior. Un total de 12 van passar l'any 2012 per unitats dependents (UD) i un total de 53 van estar donades d'alta en algun moment de l'any 2012 en l'aplicació de l'Article 86.4 RP.

El *Justidata* ens descriu el perfil de la dona que arriba a la LC i al 3r grau, especificant en aquest darrer cas com són les dones que passen per les UD i les que passen per l'Art.86.4 RP.

Los datos que se presentan en este *Justidata* corresponden a la investigación "Tasa de reincidencia en la libertad condicional y de inactividad delictiva en 3r grado en Cataluña", llevada a cabo des del Área de Investigación y formación en Ejecución penal del Centro de Estudios Jurídicos y Formación Especializada (CEJFE), y publicada en su web en el [catálogo de investigaciones](#).

El estudio responde a un encargo de la Secretaria de Medidas Penales, Reinserción y Atención a la Víctima que ha tenido dos partes: la primera iniciada en el informe publicado el 2014 sobre La libertad condicional en Cataluña, y el segundo donde se muestran datos de reincidencia, cinco años después y se realiza un estudio específico de diferentes medidas de 3r grado penitenciario.

Este *Justidata* recoge específicamente los datos cuantitativos de todas aquellas mujeres que han participado en el estudio, con intención de aportar información detallada sobre este colectivo, evaluando aquello que diferencia a las mujeres de los hombres en todos los apartados que se han tratado en la investigación y buscando la especificidad que las identifica. La muestra está formada por n=347 internas, que proveen 282 del seguimiento del estudio anterior. Un total de 12 pasaron el año 2012 por unidades dependientes (UD) y un total de 53 fueron dadas de alta en algún momento del año 2012 en la aplicación del Artículo 86.4 RP.

El *Justidata* nos describe el perfil de la mujer que llega a la LC y al 3r grado, especificando en este último caso como son las mujeres que pasan por las UD i las que pasan por el Art. 86.4 RP.



Els resultats ens diuen que les dones progressen en major mesura a medi obert que no pas els homes (82% front un 64%), presenten una menor ràtio de incidències en el compliment de la LC (2% de revocacions, front el 7,3% dels homes) i també la reincidència en delictes que impliquen una MPA com en execució penal (suma de reincidències penitenciàries i de MPA) són inferiors i en les dones (4,3% front 8,5% per a MPA i 9,2% front 15,4% en execució penal) amb diferències que són significatives, des del punt de vista estadístic.

Pel que fa a variables personals, les dones són més grans que els homes tant en el moment de cometre el delicte, com en el d'ingressar a presó com el de sortir-ne en llibertat. En quant a les variables penals, i com a dada d'interès, es troba que el tipus delictius més representat són els delictes vers la salut pública (tràfic de drogues), que conforma un 52,1% dels casos. Tanmateix, les dones mostren un menor nombre d'ingressos previs que no pas els homes (21,3% front el 27,1% dels homes), acumulen menys causes en la pena base, i aquestes són per delictes majoritàriament no violents. Pel que fa a les valoracions de RisCanvi, les dones tenen majors percentatges de risc baix que no pas els homes (92,1% font 86,7%).

Pel que fa a les dones que han passat per UD, cap de les 12 ha tingut una regressió de grau.

En el cas de l'article 86.4 RP, més de la meitat de dones que assoleixen posteriorment LC han passat per aquesta modalitat de compliment de la pena (per un 28,3% d'homes).

En resum, els resultats obtinguts en aquesta recerca indiquen que les dones responen millor que els homes al medi obert: 4 de cada 5 dones de la mostra acabaran les seves condemnes en aquesta modalitat de compliment (per 2 de cada 3 homes), i es mantindran sense delinquir en proporcions més altes que els homes.

Los resultados nos dicen que las mujeres progresan en mayor medida a medio abierto en comparación con los hombres (82% frente un 64%), presentan una menor ratio de incidencias en el cumplimiento de la LC (2% de revocaciones, frente a 7,3% de los hombres) y también la reincidencia en delitos que implican una MPA como en ejecución penal (suma de reincidencias penitenciarias y de MPA) son inferiores en las mujeres (4,3% frente 8,5% para MPA i 9,2% frente 15,4% en ejecución penal) con diferencias que son significativas, des del punto de vista estadístico.

En relación a las variables personales, las mujeres son mayores que los hombres tanto en el momento de comisión del delito, como en el de ingresar a prisión como en el de salir en libertad. En cuanto a las variables penales, como dato de interés se encuentra más representado los delitos contra la salud pública (tráfico de drogas), que conforman un 52,1% de los casos.

Así mismo, las mujeres muestran un menor número de ingresos previos (21,3% frente el 27,1% de los hombres), acumulan menos causas en la pena base y estas son por delitos mayoritariamente no violentos. En relación a las valoraciones en el RisCanvi, las mujeres tienen mayores porcentajes de riesgo bajo que los hombres (91,1% frente 86,7%)

En referencia a las mujeres que han pasado por UD, ninguna de las 12 ha tenido una regresión de grado.

En el caso del Artículo 86.4 RP, más de la mitad de mujeres que consiguen posteriormente LC han pasado por esta modalidad de cumplimiento de la pena (por un 28,2% de hombres).

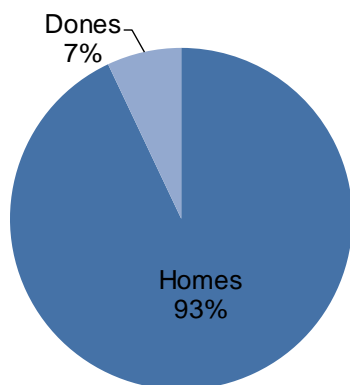
En resumen, los resultados obtenidos en esta investigación indican que las mujeres responden mejor que los hombres al medio abierto: 4 de cada 5 mujeres de la muestra acabaran sus condenas en esta modalidad de cumplimiento (por 2 de cada 3 hombres) y se mantendrán sin delinquir en proporciones más altas que los hombres.

Estudi	Fitxa tècnica
Àmbit territorial	Catalunya
Població objecte d'estudi	En aquesta recerca estem parlant d'una mostra de n=282 dones que provenien de l'estudi anterior. A més hi ha N=12 dones que han passat per unitats dependents l'any 2012 i N=53 dones que han passat per l'Art. 86.4 l'any 2012.
Font de les dades	SIPC (Sistema d'Informació Penitenciària de Catalunya); 88 variables: personals, familiars, socials, penals i penitenciàries.
Explotació estadística	Paquet estadístic IBM SPSS Statistics 22.0

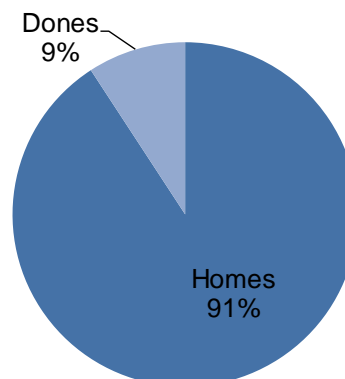
1. La llibertat condicional i el tercer grau en les dones

Proporció de població general penitenciària femenina i en medi obert

Població general penitenciària l'any 2018



Població penitenciària en LC o tercer grau



Font: Elaboració pròpia a partir de les dades de la recerca i dels descriptors estadístics de serveis penitenciaris consultat a http://www.gencat.cat/justicia/estadistiques_serveis_penitenciaris/6_pob.html

1. La llibertat condicional i el tercer grau en les dones

Evolució de les persones condemnades en les 5 anys de seguiment des de l'anterior estudi

		Home		Dona		Total		P
		N	%	N	%	N	%	
Grup d'estudi	LC 2012	837	30,0%	138	48,9%	975	31,7%	0,000
	3r grau 2012	925	33,1%	94	33,3%	1.019	33,1%	
	2n grau <i>filtrat</i> *	1.032	36,9%	50	17,7%	1082	35,2%	
Última classificació recollida juny 2018	1r grau	10	0,4%	1	0,4%	11	0,4%	0,000
	2n grau	987	35,5%	49	17,4%	1036	33,8%	
	3r grau comú	1372	49,3%	181	64,4%	1553	50,7%	
	3r grau restringit	296	10,6%	15	5,3%	311	10,2%	
	3 grau (altres)	116	4,2%	35	12,5%	151	4,9%	
Ha progressat en aquest segon estudi fins arribar a la llibertat?	No	763	37,3%	33	20,5%	796	36,0%	0,000
	Sí, amb pas per UD/86.4 sense LC	143	7,0%	11	6,8%	154	7,0%	
	Sí, directa de grau, sense LC	345	16,8%	29	18,0%	374	16,9%	
	Sí, directa de grau, amb LC	634	31,0%	67	41,6%	701	31,7%	
	Sí, amb pas per UD/86.4 amb LC	163	8,0%	21	13,0%	184	8,3%	
Evolució grau recollit al juny 2018	Negatiu-Regressió	196	47,0%	13	50,0%	209	47,2%	0,766
	Positiu-Progressió	221	53,0%	13	50,0%	234	52,8%	
Ha estat revocat?	No	776	92,7%	135	97,8%	911	93,4%	0,025
	Sí	61	7,3%	3	2,2%	64	6,6%	

*2n grau *filtrat* vol dir que, malgrat trobar-se en 2n grau penitenciar, complien l'any 2012 algunes condicions per poder estar objectivament en 3r grau: 1) havien complert la meitat de la condemna; 2) no tenien expedients disciplinaris pendents de cancel·lar en els darrers 6 mesos; 3) tenien risc baix en les variables *RisCanvi* sobre violència intrainstitucional i reincidència violenta.

1. La llibertat condicional i el tercer grau en les dones

Característiques personals, penals i penitenciàries segons gènere. Variables categòriques

		Home		Dona		Total		P
		N	%	N	%	N	%	
Estrangers	Espanyol	1630	58,3%	179	63,5%	1809	58,8%	0,095
	Estranger	1164	41,7%	103	36,5%	1267	41,2%	
Àrea geogràfica de procedència	Espanya	1630	58,5%	179	63,5%	1809	58,9%	0,000
	UE	159	5,7%	11	3,9%	170	5,5%	
	Resta Europa	29	1,0%	3	1,1%	32	1,0%	
	Magrib	395	14,2%	9	3,2%	404	13,2%	
	Resta Àfrica	112	4,0%	4	1,4%	116	3,8%	
	Centre i Sud Amèrica	403	14,5%	73	25,9%	476	15,5%	
Tramitació d'expulsió de tots tipus (només estrangers)	No	989	85,0%	92	89,3%	1081	85,3%	0,231
	Sí	175	15,0%	11	10,7%	186	14,7%	
Província de residència	Barcelona	1929	69,3%	216	76,9%	2145	70,0%	0,021
	Girona	255	9,2%	14	5,0%	269	8,8%	
	Lleida	215	7,7%	13	4,6%	228	7,4%	
	Tarragona	219	7,9%	25	8,9%	244	8,0%	
	Sense / Fora Catalunya	164	5,9%	13	4,6%	177	5,8%	
Idioma castellà	No l'entén	45	2,0%	4	1,8%	49	1,9%	0,013
	L'entén	288	12,5%	15	6,8%	303	12,0%	
	El parla	402	17,5%	29	13,2%	431	17,1%	
	L'escriu	1560	68,0%	172	78,2%	1732	68,9%	
Idioma català	No l'entén	510	22,5%	71	32,4%	581	23,4%	0,000
	L'entén	781	34,5%	76	34,7%	857	34,5%	
	El parla	509	22,5%	24	11,0%	533	21,5%	
	L'escriu	462	20,4%	48	21,9%	510	20,6%	
Estudis	1r nivell etapa instrumental	188	7,2%	16	6,2%	204	7,1%	0,013
	2n nivell etapa instrumental	259	9,9%	35	13,6%	294	10,2%	
	3r nivell etapa instrumental	649	24,7%	74	28,7%	723	25,0%	
	ESO / Equivalent	1079	41,0%	79	30,6%	1158	40,1%	
	Batxillerat / Equivalent	305	11,6%	40	15,5%	345	12,0%	
	Universitat / Equivalent	149	5,7%	14	5,4%	163	5,6%	
Ingressos anteriors a presó?	No	2037	72,9%	222	78,7%	2259	73,4%	0,035
	Sí	757	27,1%	60	21,3%	817	26,6%	
Categoria del delictes pena base	Contra les persones	492	17,6%	20	7,1%	512	16,6%	0,000
	Contra la llibertat sexual	114	4,1%	4	1,4%	118	3,8%	
	Contra la propietat	890	31,9%	56	19,9%	946	30,8%	
	Drogues	800	28,6%	147	52,1%	947	30,8%	
	Trànsit	162	5,8%	7	2,5%	169	5,5%	
	Altres	336	12,0%	48	17,0%	384	12,5%	
Violència en el delictes pena base	Violent	1077	38,5%	41	14,5%	1118	36,3%	0,000
	No violent	1717	61,5%	241	85,5%	1958	63,7%	
Té altres causes acumulades?	No	1740	62,5%	213	75,5%	1953	63,7%	0,000
	Sí, 1 o 2 causes més	707	25,4%	44	15,6%	751	24,5%	
	Sí, 3 o més causes	337	12,1%	25	8,9%	362	11,8%	
Ha ingressat com a preventiu?	No	1222	43,7%	112	39,7%	1334	43,4%	0,194
	Sí	1572	56,3%	170	60,3%	1742	56,6%	
Ha sortit en llibertat provisional?	No	1090	69,4%	122	72,2%	1212	69,7%	0,458
	Sí	480	30,6%	47	27,8%	527	30,3%	
Gaudeix de permisos ordinaris?	No	804	28,9%	40	14,2%	844	27,6%	0,000
	Sí	1977	71,1%	241	85,8%	2218	72,4%	
Consten incidents a la PB?	No	1746	62,9%	170	60,3%	1916	62,6%	0,396
	Sí	1032	37,1%	112	39,7%	1144	37,4%	
Incidents molt greus	Sí	509	18,6%	46	16,8%	555	18,5%	0,466
	No	2221	81,4%	227	83,2%	2448	81,5%	
Incidents greus	Sí	843	30,9%	69	25,3%	912	30,3%	0,056
	No	1889	69,1%	204	74,7%	2093	69,7%	
Agrupació condemna en 2 (fins a 3 anys, més 3 anys)	Condemna curta	1101	39,4%	86	30,5%	1187	38,6%	0,003
	Condemna llarga	1690	60,6%	196	69,5%	1886	61,4%	

		Home		Dona		Total		P
		N	%	N	%	N	%	
Agrupació condemna en 3 grups	Condemna curta	1101	39,4%	86	30,5%	1187	38,6%	0,008
	Condemna llarga (3 a 5)	778	27,9%	97	34,4%	875	28,5%	
	Condemna molt llarga(més de 5)	912	32,7%	99	35,1%	1011	32,9%	
Té OPV?	No	2450	88,2%	273	97,2%	2723	89,0%	0,000
	Sí	328	11,8%	8	2,8%	336	11,0%	
Violència autodirigida (evolució RisCanvi)	Risc Alt - empitjora	88	3,5%	10	3,8%	98	3,5%	0,120
	Risc Mig- es manté	128	5,1%	6	2,3%	134	4,8%	
	Risc baix	2285	91,4%	249	94,0%	2534	91,6%	
Violència institucional (evolució RisCanvi)	Risc Alt - empitjora	126	5,0%	12	4,5%	138	5,0%	0,218
	Risc Mig- es manté	136	5,4%	8	3,0%	144	5,2%	
	Risc baix	2239	89,5%	245	92,5%	2484	89,8%	
Reincidència violenta (evolució RisCanvi)	Risc Alt - empitjora	126	5,0%	13	4,9%	139	5,0%	0,009
	Risc Mig- es manté	207	8,3%	8	3,0%	215	7,8%	
	Risc baix	2167	86,7%	244	92,1%	2411	87,2%	
Trencament de condemna (evolució RisCanvi)	Risc Alt - empitjora	175	7,0%	14	5,3%	189	6,8%	0,106
	Risc Mig- es manté	163	6,5%	10	3,8%	173	6,3%	
	Risc baix	2159	86,5%	241	90,9%	2400	86,9%	
1-Inici activitat delictiva o violenta (evolució RisCanvi)	Fins a 16 anys	117	4,7%	10	3,8%	127	4,6%	0,501
	Més de 16 anys	2372	95,3%	254	96,2%	2626	95,4%	
2-Història de violència (evolució RisCanvi)	Sí	853	34,6%	80	30,5%	933	34,3%	0,182
	No	1609	65,4%	182	69,5%	1791	65,7%	
3-Problemes de conducta penitenciària (evolució RisCanvi)	Sí	886	35,5%	85	32,2%	971	35,2%	0,288
	No	1611	64,5%	179	67,8%	1790	64,8%	
4-Evasions, trencaments o incompliments (evolució RisCanvi)	Sí	710	28,4%	75	28,3%	785	28,4%	0,967
	No	1788	71,6%	190	71,7%	1978	71,6%	
5- Problemes de consum de drogues o alcohol (evolució RisCanvi)	Sí	319	12,8%	23	8,7%	342	12,4%	0,179
	Ha empitjorat	101	4,1%	9	3,4%	110	4,0%	
	Ha millorat	170	6,8%	15	5,7%	185	6,7%	
	No	1900	76,3%	216	82,1%	2116	76,9%	
6-Resposta limitada tractament psicològic (evolució RisCanvi)	Sí	495	20,2%	43	16,3%	538	19,8%	0,412
	Ha empitjorat	181	7,4%	17	6,4%	198	7,3%	
	Ha millorat	189	7,7%	21	8,0%	210	7,7%	
	No	1590	64,8%	183	69,3%	1773	65,2%	
7-Intents d'autolesió (evolució RisCanvi)	Sí	288	11,6%	34	12,8%	322	11,7%	0,544
	No	2201	88,4%	231	87,2%	2432	88,3%	
8-Manca de recursos econòmics (evolució RisCanvi)	Sí	463	18,9%	41	15,5%	504	18,6%	0,582
	Ha empitjorat	174	7,1%	18	6,8%	192	7,1%	
	Ha millorat	183	7,5%	20	7,6%	203	7,5%	
	No	1628	66,5%	185	70,1%	1813	66,9%	
9-Manca de suport familiar i social (evolució RisCanvi)	Sí	255	10,4%	33	12,5%	288	10,6%	0,605
	Ha empitjorat	63	2,6%	5	1,9%	68	2,5%	
	Ha millorat	72	2,9%	6	2,3%	78	2,9%	
	No	2069	84,1%	219	83,3%	2288	84,1%	
10-Actitud hostil o valors pro-criminals (evolució RisCanvi)	Sí	184	7,4%	18	6,8%	202	7,4%	0,166
	Ha empitjorat	65	2,6%	4	1,5%	69	2,5%	
	Ha millorat	94	3,8%	4	1,5%	98	3,6%	
	No	2141	86,2%	237	90,1%	2378	86,6%	

1. La llibertat condicional i el tercer grau en les dones

Característiques personals, penals i penitenciàries segons gènere. Variables quantitatives

		N	Mitjana	Desviació estàndard
Temps de condemna en la pena base	Home	2791	1620,83	1430,485
	Dona	282	1645,52	1105,947
Nombre de fills	Home	1902	**1,67	1,555
	Dona	249	**2,46	1,949
Nombre d'ingressos anteriors a presó	Home	2794	**0,66	1,880
	Dona	282	**0,43	1,130
Nombre de regressions	Home	2788	,18	,504
	Dona	281	,19	,433
Nombre de classificacions diferents	Home	2787	1,63	1,045
	Dona	281	1,67	,929
Nombre classificacions 1r grau	Home	2784	**0,06	,324
	Dona	281	**0,01	,119
Nombre d'ubicacions diferents presons	Home	2788	3,32	3,603
	Dona	282	3,01	2,877
Nombre d'ubicacions diferents mòduls	Home	2787	11,81	12,471
	Dona	282	10,00	11,309
Nombre d'ubicacions diferents cel·les	Home	2788	**15,11	14,562
	Dona	281	**11,83	8,503
Nombre incidents molt greus (108 RP)	Home	2730	,47	2,066
	Dona	273	,42	1,476
Nombre incidents greus (109 RP)	Home	2732	,86	2,577
	Dona	273	,83	3,793
Temps en preventiu	Home	1570	744,16	794,405
	Dona	170	849,05	798,111
Edat en la comissió del delictes	Home	2782	**32,03	11,897
	Dona	280	**34,89	11,836
Edat en ingrés preventiu	Home	1562	**32,74	10,393
	Dona	169	**35,34	10,971
Edat en ingrés preventiu	Home	2739	**32,59	10,596
	Dona	281	**35,56	11,183
Edat en ingrés preventiu	Home	2767	**35,75	10,630
	Dona	281	**38,56	11,106
Edat en ingrés preventiu	Home	2767	**39,56	10,915
	Dona	281	**42,44	11,270
Edat en ingrés preventiu	Home	1950	**37,06	10,543
	Dona	240	**39,81	11,186

1. La llibertat condicional i el tercer grau en les dones

Característiques de la reincidència segons gènere. Variables quantitatives

		N	Mitjana	Desviació estàndard
Nombre total d'ingressos posteriors	Home	405	1,23	1,087
	Dona	19	1,37	1,165
Nombre de reingressos a presó per reincidència	Home	269	1,25	1,290
	Dona	17	1,29	1,213
Nombre causes expedient MPA	Home	2789	**0,68	1,230
	Dona	282	**0,33	,801
Nombre reincidències MPA	Home	2788	**0,12	,451
	Dona	282	0,05	,248
Temps que es triga a reincidir en una MPA	Home	205	528,00	410,096
	Dona	11	424,00	312,854
Temps que es triga a reincidir a presó	Home	250	460,96	439,420
	Dona	17	547,71	397,677
Temps que es triga a reincidir global (presó+MPA)	Home	381	454,43	387,732
	Dona	24	473,92	314,845

**Valors estadísticament superiors als valors esperats amb significança $p \leq 0,01$

1. La llibertat condicional i el tercer grau en les dones

Característiques de la reincidència segons gènere. Variables categòriques

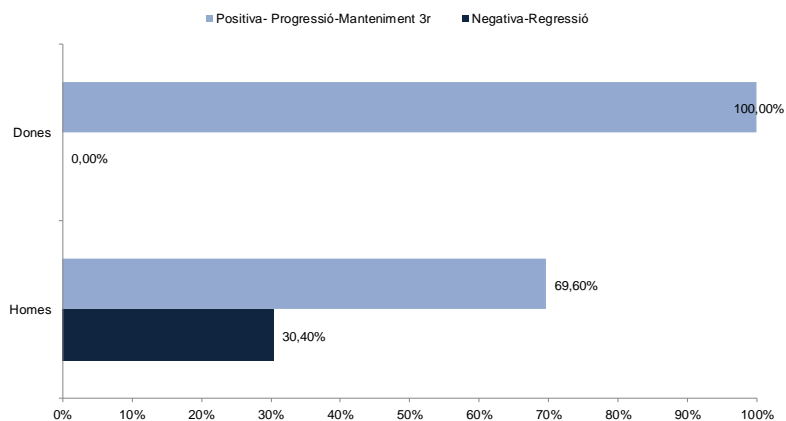
		Home		Dona		Total		P
		N	%	N	%	N	%	
Ha tornat a presó? (causes anteriors+ reincidència)	No	2377	85,4%	261	92,9%	2638	86,1%	0,001
	Sí	405	14,6%	20	7,1%	425	13,9%	
Reingrés presó per causa anterior	No	2546	94,4%	274	98,6%	2820	94,8%	0,003
	Sí	151	5,6%	4	1,4%	155	5,2%	
Agrupació delictes causa anterior	Contra les persones	25	17,1%	2	50,0%	27	18,0%	0,537
	Contra la llibertat sexual	3	2,1%	0	0,0%	3	2,0%	
	Contra la propietat	60	41,1%	2	50,0%	62	41,3%	
	Drogues	11	7,5%	0	0,0%	11	7,3%	
	Trànsit	17	11,6%	0	0,0%	17	11,3%	
	Altres	30	20,5%	0	0,0%	30	20,0%	
Violència delictes causa anterior	Violent	39	26,7%	2	50,0%	41	27,3%	0,303
	No violent	107	73,3%	2	50,0%	109	72,7%	
Tipus de compliment presó causa anterior	Pena presó	131	86,2%	3	75,0%	134	85,9%	0,876
	Preventiva	0	0,0%	0	0,0%	0	0,0%	
	RPS	18	11,8%	1	25,0%	19	12,2%	
	LP	2	1,3%	0	0,0%	2	1,3%	
	Mesura de seguretat	1	0,7%	0	0,0%	1	0,6%	
Agrupació delictes reincidència presó	Contra les persones	29	11,2%	0	0,0%	29	10,5%	0,180
	Contra la llibertat sexual	4	1,5%	0	0,0%	4	1,4%	
	Contra la propietat	134	51,5%	11	64,7%	145	52,3%	
	Drogues	32	12,3%	5	29,4%	37	13,4%	
	Trànsit	27	10,4%	0	0,0%	27	9,7%	
	Altres	34	13,1%	1	5,9%	35	12,6%	
Violència delictes reincidència presó	Violent	98	37,7%	2	11,8%	100	36,1%	0,087
	No violent	162	62,3%	15	88,2%	177	63,9%	
Tipus de compliment presó reincidència	Pena presó	150	55,4%	5	27,8%	155	53,6%	0,128
	Preventiva	75	27,7%	8	44,4%	83	28,7%	
	RPS	43	15,9%	5	27,8%	48	16,6%	
	LP	3	1,1%	0	0,0%	3	1,0%	
	Mesura de seguretat	0	0,0%	0	0,0%	0	0,0%	
Categoria fet reincidència MPA	Contra les persones	88	37,3%	2	18,2%	90	36,4%	0,000
	Contra la llibertat sexual	4	1,7%	0	0,0%	4	1,6%	
	Contra la propietat	35	14,8%	8	72,7%	43	17,4%	
	Drogues	4	1,7%	0	0,0%	4	1,6%	
	Trànsit	65	27,5%	1	9,1%	66	26,7%	
	Altres	40	16,9%	0	0,0%	40	16,2%	
Violència fet reincidència MPA	Violent	103	43,6%	3	27,3%	106	42,9%	0,535
	No violent	133	56,4%	8	72,7%	141	57,1%	
Programa reincidència MPA	Treballs benefici comunitat	178	75,1%	9	75,0%	187	75,1%	0,700
	Tractament ambulatori (TTA)	6	2,5%	0	0,0%	6	2,4%	
	Programa formatiu	15	6,3%	2	16,7%	17	6,8%	
	Mediació	20	8,4%	1	8,3%	21	8,4%	
	Assessorament	11	4,6%	0	0,0%	11	4,4%	
	Altres	7	3,0%	0	0,0%	7	2,8%	
Reincidència violenta MPA en altres causes posteriors	No	378	77,8%	51	94,4%	429	79,4%	0,004
	Sí	108	22,2%	3	5,6%	111	20,6%	
Temps que es triga a reincidir dicotòmic (presó+MPA)	Reincideix més ràpid	235	61,7%	13	54,2%	248	61,2%	0,464
	Reincideix més lent	146	38,3%	11	45,8%	157	38,8%	
Reincidència penitenciària	No	2427	90,0%	259	93,5%	2686	90,3%	0,060
	Sí	270	10,0%	18	6,5%	288	9,7%	
Reincidència MPA	No	2551	91,5%	270	95,7%	2821	91,9%	0,013
	Sí	237	8,5%	12	4,3%	249	8,1%	
Reincidència penitenciària+MPA	No	2364	84,6%	256	90,8%	2620	85,2%	0,005
	Sí	430	15,4%	26	9,2%	456	14,8%	
Reincidència penitenciària+MPA només violenta	No	2615	93,6%	277	98,2%	2892	94,0%	0,002
	Sí	179	6,4%	5	1,8%	184	6,0%	

2. El pas de les dones per les UD

Evolució al llarg de la mesura, en comparació als homes

		Home		Dona		Total		P
		N	%	N	%	N	%	
Ultima classificació en la sortida PB, actualitzada 2018	1r grau	0	0,0%	0	0,0%	0	0,0%	0,040
	2n grau	34	30,4%	0	0,0%	34	27,4%	
	3r grau comú	33	29,5%	4	33,3%	37	29,8%	
	3r grau restringit	9	8,0%	0	0,0%	9	7,3%	
	3 grau (altres)	36	32,1%	8	66,7%	44	35,5%	

Gràfic 1. Comparativa de l'evolució penitenciària

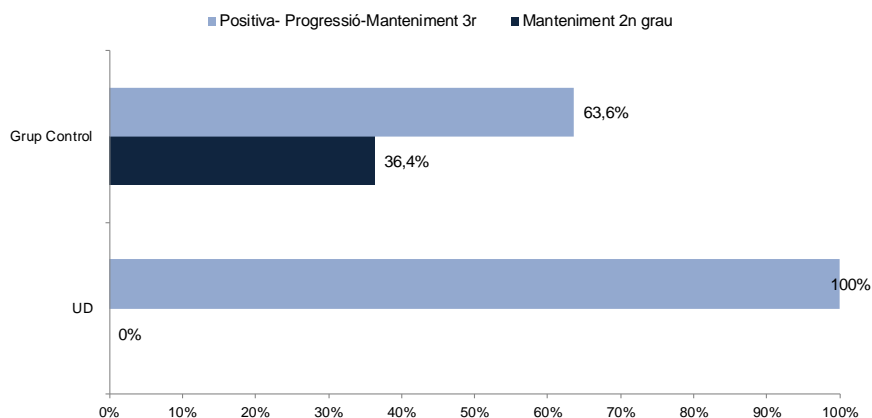


2. El pas de les dones per les UD

Evolució al llarg de la mesura, en comparació al grup control

		Comparativa grup UD - grup control només dones						P
		UD		Grup control		Total		
		N	%	N	%	N	%	
Grup d'estudi	LC 2012	3	60,0%	0	0,0%	3	18,8%	0,003
	3r grau 2012	1	20,0%	0	0,0%	1	6,3%	
	2n grau filtrat	1	20,0%	11	100,0%	12	75,0%	
Ha fet progressió gradual en aquest segon estudi fins arribar a la llibertat?	No	0	0,0%	5	**45,5%	5	21,7%	0,001
	Sí, amb pas per UD/86.4 sense LC	9	75,0%	1	9,1%	10	43,5%	
	Sí, directa de grau, sense LC	0	0,0%	3	27,3%	3	13,0%	
	Sí, directa de grau, amb LC	0	0,0%	2	18,2%	2	8,7%	
	Sí, amb pas per UD/86.4 amb LC	3	25,0%	0	0,0%	3	13,0%	

Gràfic 2. Comparativa de l'evolució penitenciària



		Comparativa grup UD - grup control						P
		UD		Grup control		Total		
		N	%	N	%	N	%	
Estrangers	Espanyol	6	50,0%	7	63,6%	13	56,5%	0,510
	Estranger	6	50,0%	4	36,4%	10	43,5%	
Àrea geogràfica de procedència	Espanya	6	50,0%	7	63,6%	13	56,5%	0,364
	UE	2	16,7%	0	0,0%	2	8,7%	
	Resta Àfrica Centre i Sud Amèrica	1 3	8,3% 25,0%	0 4	0,0% 36,4%	1 7	4,3% 30,4%	
Tramitació d'expulsió de tots tipus (només estrangers)	No	0	0,0%	3	75,0%	3	75,0%	
	Sí	0	0,0%	1	25,0%	1	25,0%	
Província de residència	Barcelona	5	45,5%	8	72,7%	13	59,1%	0,153
	Girona	2	18,2%	0	0,0%	2	9,1%	
	Lleida	1	9,1%	0	0,0%	1	4,5%	
	Tarragona	3	27,3%	1	9,1%	4	18,2%	
	Sense / Fora Catalunya	0	0,0%	2	18,2%	2	9,1%	
Idioma castellà	No l'entén	1	11,1%	0	0,0%	1	5,0%	0,059
	L'entén	1	11,1%	0	0,0%	1	5,0%	
	El parla	4	44,4%	1	9,1%	5	25,0%	
	L'escriu	3	33,3%	10	90,9%	13	65,0%	
Idioma català	No l'entén	2	22,2%	5	45,5%	7	35,0%	0,551
	L'entén	4	44,4%	2	18,2%	6	30,0%	
	El parla	1	11,1%	2	18,2%	3	15,0%	
	L'escriu	2	22,2%	2	18,2%	4	20,0%	
Estudis	1r nivell etapa instrumental	1	8,3%	0	0,0%	1	4,3%	0,483
	2n nivell etapa instrumental	0	0,0%	2	18,2%	2	8,7%	
	3r nivell etapa instrumental	5	41,7%	4	36,4%	9	39,1%	
	ESO / Equivalent	3	25,0%	2	18,2%	5	21,7%	
	Batxillerat / Equivalent	3	25,0%	2	18,2%	5	21,7%	
	Universitat / Equivalent	0	0,0%	1	9,1%	1	4,3%	
Ingressos anteriors a presó?	No	10	90,9%	9	81,8%	19	86,4%	0,534
	Sí	1	9,1%	2	18,2%	3	13,6%	
Categoria del delictes pena base	Contra les persones	0	0,0%	2	18,2%	2	8,7%	0,517
	Contra la llibertat sexual	1	8,3%	0	0,0%	1	4,3%	
	Contra la propietat	2	16,7%	2	18,2%	4	17,4%	
	Drogues	8	66,7%	6	54,5%	14	60,9%	
	Altres	1	8,3%	1	9,1%	2	8,7%	
Violència en el delictes PB	Violent	1	8,3%	3	27,3%	4	17,4%	0,231
	No violent	11	91,7%	8	72,7%	19	82,6%	
Té altres causes acumulades?	No	9	75,0%	8	72,7%	17	73,9%	0,992
	Sí, 1 o 2 causes més	2	16,7%	2	18,2%	4	17,4%	
	Sí, 3 o més causes	1	8,3%	1	9,1%	2	8,7%	
Ha ingressat com a preventiu?	No	5	41,7%	3	27,3%	8	34,8%	0,469
	Sí	7	58,3%	8	72,7%	15	65,2%	
Ha sortit en llibertat provisional?	No	9	81,8%	5	62,5%	14	73,7%	0,345
	Sí	2	18,2%	3	37,5%	5	26,3%	
Gaudeix de permisos ordinari?	No	3	25,0%	1	9,1%	4	17,4%	0,315
	Sí	9	75,0%	10	90,9%	19	82,6%	
Consten incidents a la PB?	No	9	75,0%	6	54,5%	15	65,2%	0,304
	Sí	3	25,0%	5	45,5%	8	34,8%	
Té OPV?	No	12	100,0%	11	100,0%	23	100,0%	
	Sí	0	0,0%	0	0,0%	0	0,0%	
Agrupació condemna en 2 (fins a 3 anys, més 3 anys)	Condemna curta	4	33,3%	5	45,5%	9	39,1%	0,552
	Condemna llarga	8	66,7%	6	54,5%	14	60,9%	
Agrupació condemna en 3	Condemna curta	4	33,3%	5	45,5%	9	39,1%	0,530
	Condemna llarga (3 a 5)	6	50,0%	3	27,3%	9	39,1%	
	Condemna molt llarga(més de 5)	2	16,7%	3	27,3%	5	21,7%	
Ubicacions presó	1 presó	0	0,0%	2	18,2%	2	12,5%	0,330
	2 presons	1	20,0%	5	45,5%	6	37,5%	
	3 presons	2	40,0%	1	9,1%	3	18,8%	
	4 o més presons	2	40,0%	3	27,3%	5	31,3%	
Ubicacions mòduls	1 a 4 mòduls	0	0,0%	1	9,1%	1	6,3%	0,036
	5 a 8 mòduls	1	20,0%	4	36,4%	5	31,3%	
	9 a 14 mòduls	4	80,0%	1	9,1%	5	31,3%	
	15 o més mòduls	0	0,0%	5	45,5%	5	31,3%	

		Comparativa grup UD - grup control						P
		UD		Grup control		Total		
		N	%	N	%	N	%	
Ubicacions cel·les	1 a 5 cel·les	0	0,0%	1	9,1%	1	6,3%	0,702
	6 a 10 cel·les	2	40,0%	2	18,2%	4	25,0%	
	11 a 20 cel·les	2	40,0%	4	36,4%	6	37,5%	
	21 o més cel·les	1	20,0%	4	36,4%	5	31,3%	
Incidents molt greus	Sí	1	33,3%	5	45,5%	6	42,9%	0,707
	No	2	66,7%	6	54,5%	8	57,1%	
Incidents greus	Sí	3	100,0%	5	45,5%	8	57,1%	0,091
	No	0	0,0%	6	54,5%	6	42,9%	
Violència autodirigida (evolució Riscanvi)	Risc Alt - empitjora	0	0,0%	0	0,0%	0	0,0%	
	Risc Mig- es manté	0	0,0%	0	0,0%	0	0,0%	
	Risc baix	11	100,0%	10	100,0%	21	100,0%	
Violència institucional (evolució Riscanvi)	Risc Alt - empitjora	0	0,0%	0	0,0%	0	0,0%	
	Risc Mig- es manté	0	0,0%	0	0,0%	0	0,0%	
	Risc baix	11	100,0%	10	100,0%	21	100,0%	
Reincidència violenta (evolució Riscanvi)	Risc Alt - empitjora	0	0,0%	0	0,0%	0	0,0%	
	Risc Mig- es manté	0	0,0%	0	0,0%	0	0,0%	
	Risc baix	11	100,0%	10	100,0%	21	100,0%	
Trencament de condemna (evolució Riscanvi)	Risc Alt - empitjora	0	0,0%	0	0,0%	0	0,0%	0,283
	Risc Mig- es manté	0	0,0%	1	10,0%	1	4,8%	
	Risc baix	11	100,0%	9	90,0%	20	95,2%	
1-Inici activitat delictiva o violenta (evolució Riscanvi)	Fins a 16 anys	1	20,0%	0	0,0%	1	6,7%	0,143
	Més de 16 anys	4	80,0%	10	100,0%	14	93,3%	
2-Història de violència (evolució Riscanvi)	Sí	1	20,0%	4	40,0%	5	33,3%	0,439
	No	4	80,0%	6	60,0%	10	66,7%	
3-Problemes de conducta penitenciària (evolució Riscanvi)	Sí	2	40,0%	5	50,0%	7	46,7%	0,714
	No	3	60,0%	5	50,0%	8	53,3%	
4-Evasions, trencaments o incompliments (evolució Riscanvi)	Sí	2	40,0%	4	40,0%	6	40,0%	1,000
	No	3	60,0%	6	60,0%	9	60,0%	
5- Problemes de consum de drogues o alcohol (evolució Riscanvi)	Sí	0	0,0%	0	0,0%	0	0,0%	0,464
	Ha empitjorat	0	0,0%	1	10,0%	1	6,7%	
	Ha millorat	0	0,0%	0	0,0%	0	0,0%	
	No	5	100,0%	9	90,0%	14	93,3%	
6 Resposta limitada tractament psicològic (evolució Riscanvi)	Sí	0	0,0%	1	10,0%	1	6,7%	0,392
	Ha empitjorat	0	0,0%	0	0,0%	0	0,0%	
	Ha millorat	0	0,0%	2	20,0%	2	13,3%	
	No	5	100,0%	7	70,0%	12	80,0%	
7 Intents d'autolesió (evolució Riscanvi)	Sí	0	0,0%	0	0,0%	0	0,0%	
	No	5	100,0%	10	100,0%	15	100,0%	
8-Manca de recursos econòmics (evolució Riscanvi)	Sí	0	0,0%	2	20,0%	2	13,3%	0,075
	Ha empitjorat	0	0,0%	0	0,0%	0	0,0%	
	Ha millorat	2	40,0%	0	0,0%	2	13,3%	
	No	3	60,0%	8	80,0%	11	73,3%	
9 Manca de suport familiar i social (evolució Riscanvi)	Sí	0	0,0%	0	0,0%	0	0,0%	0,032
	Ha empitjorat	0	0,0%	0	0,0%	0	0,0%	
	Ha millorat	2	40,0%	0	0,0%	2	13,3%	
	No	3	60,0%	10	100,0%	13	86,7%	
10 Actitud hostil o valors pro-criminals (evolució Riscanvi)	Sí	0	0,0%	0	0,0%	0	0,0%	0,143
	Ha empitjorat	0	0,0%	0	0,0%	0	0,0%	
	Ha millorat	1	20,0%	0	0,0%	1	6,7%	
	No	4	80,0%	10	100,0%	14	93,3%	

2. El pas de les dones per les UD

Característiques personals, penals i penitenciàries dels dos grups (UD i grup control) . Variables quantitatives

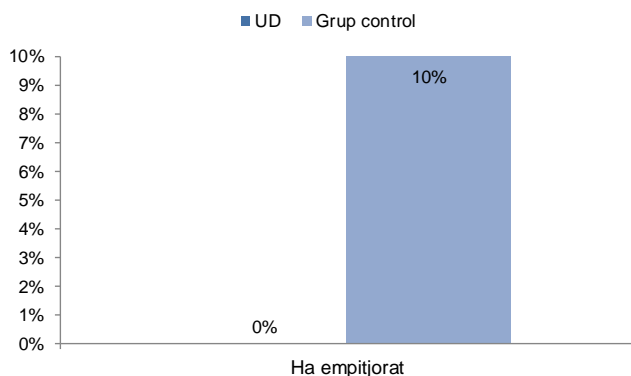
		N	Mitjana	Desviació estàndard
N fills?	UD	11	2,45	1,572
	Grup control	10	3,00	1,333
Temps de condemna en la pena base	UD	12	1408,75	827,479
	Grup control	11	1771,27	1854,486
Quants ingressos anteriors a presó?	UD	11	0,09	0,302
	Grup control	11	0,27	0,647
Nombre de regressions	UD	12	*0,00	0,000
	Grup control	11	*0,36	0,505
Nombre classificacions 1r grau	UD	12	0,00	0,000 ^a
	Grup control	11	0,00	0,000 ^a
Nombre d'ubicacions diferents PRESONS	UD	12	2,58	1,379
	Grup control	11	5,00	7,629
Nombre d'ubicacions diferents MÒDULS	UD	12	7,33	3,701
	Grup control	11	17,82	18,978
Nombre d'ubicacions diferents CEL·LES	UD	12	10,00	6,135
	Grup control	11	18,36	10,452
N incidents molt greus (108)	UD	3	0,33	0,577
	Grup control	11	0,73	0,905
N incidents greus (109)	UD	3	2,00	1,732
	Grup control	11	1,55	2,622
Edat delictes	UD	12	33,17	10,911
	Grup control	11	34,09	9,782
Edat preventiu	UD	7	32,86	11,305
	Grup control	8	32,38	10,928
Edat primer ingrés	UD	11	33,73	8,592
	Grup control	11	34,73	10,946
Edat inici compliment	UD	11	37,00	10,602
	Grup control	11	36,55	9,954
Edat definitiva	UD	12	40,17	11,183
	Grup control	11	42,27	9,799
Edat primer permís	UD	9	34,89	11,163
	Grup control	10	40,00	8,667

* Valors estadísticament superiors als valors esperats amb significança $p \leq 0,05$

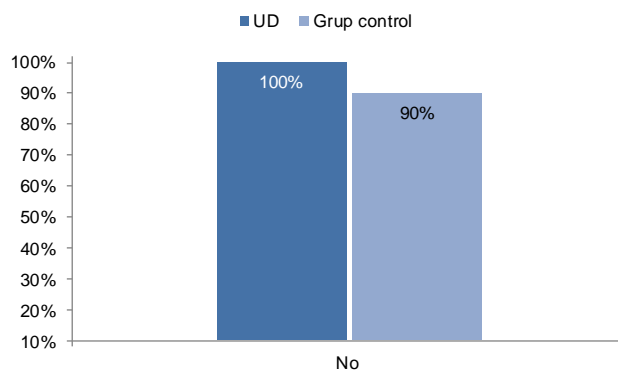
2. El pas de les dones per les UD

Comparació d'algunes variables *RisCanvi* entre el grup UD i el GC

Gràfic 3. Amb problemes de consum de drogues i/o d'alcohol

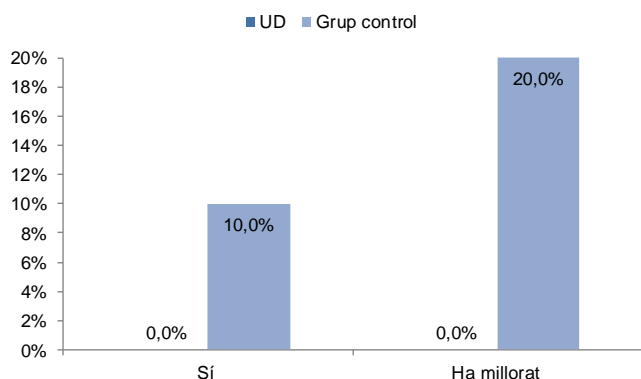


Gràfic 4. Sense problemes de consum de drogues i/o d'alcohol

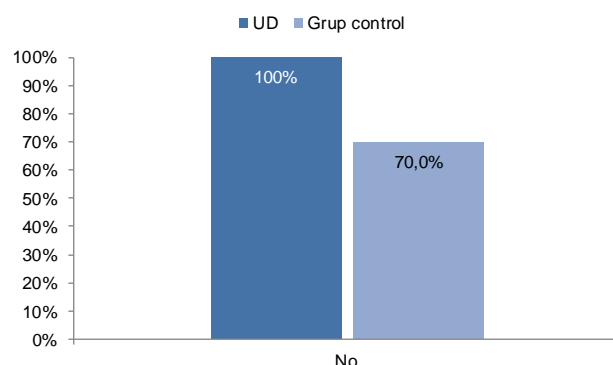


Els resultats indiquen que les dones del GC que no han passat per UD han empitjorat en relació als problemes de consum de drogues i/o alcohol

Gràfic 5. Amb resposta limitada al tractament psicològic

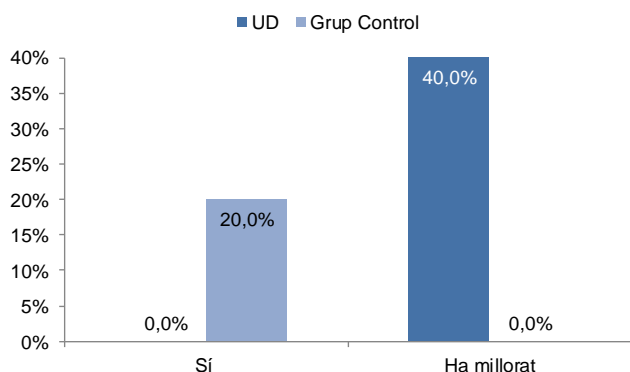


Gràfic 6. Sense resposta limitada al tractament psicològic

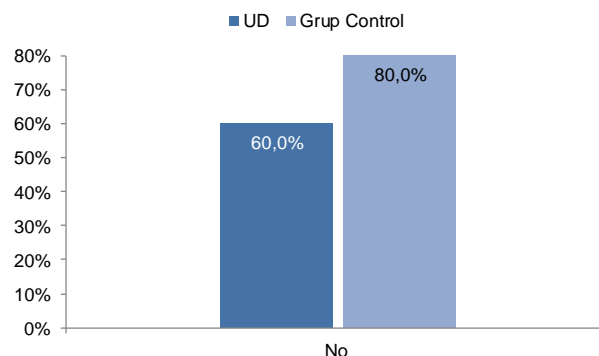


Les dones de les UD no presenten resposta limitada al tractament psicològic

Gràfic 7. Amb manca de recursos econòmics

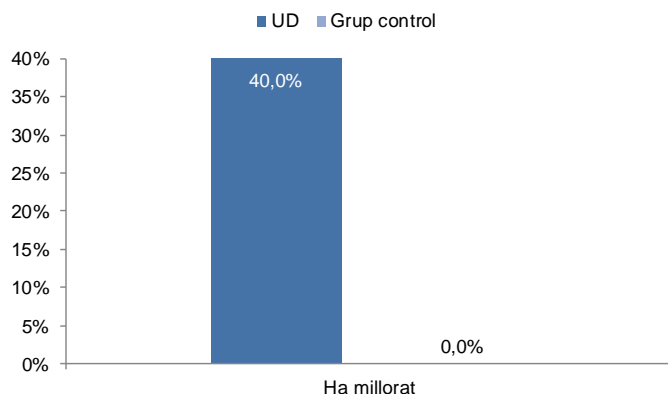


Gràfic 8. Sense manca de recursos econòmics

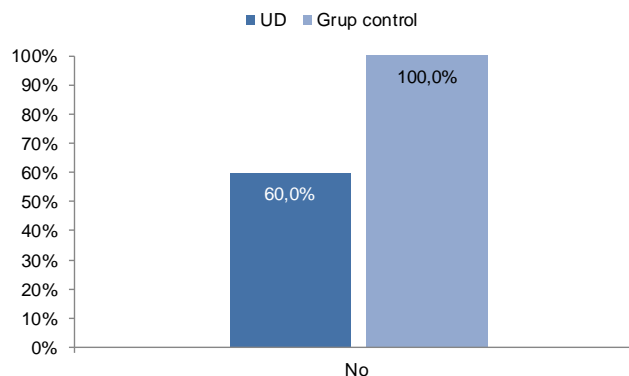


Les dones del grup UD tenen menys problemes de manca de recursos econòmics i a més han millorat en més proporció

Gràfic 9. Amb manca de suport familiar i social



Gràfic 10. Sense manca de suport familiar i social



Les dones que han passat per UD, tot i no tenir tant suport familiar com el GC, ha millorat en el moment de la sortida

2. El pas de les dones per les UD

Reincidència i característiques de la reincidència entre els dos grups (UD i grup control)

		Comparativa grup UD - grup control només dones						P
		Grup UD		Grup Control		Total		
		N	%	N	%	N	%	
Ingressos posteriors	No	5	100,0%	9	81,8%	14	87,5%	0,308
	Sí	0	0,0%	2	18,2%	2	12,5%	
Reingrés presó per causa anterior	No	11	100,0%	10	90,9%	21	95,5%	0,306
	Sí	0	0,0%	1	9,1%	1	4,5%	
Agrupació delictes causa anterior	Contra les persones	0	0,0%	1	100,0%	1	100,0%	
Violència delictes causa anterior	Violent	0	0,0%	1	100,0%	1	100,0%	
Tipus de compliment presó causa anterior	Penal presó	0	0,0%	1	100,0%	1	100,0%	
	Contra la propietat	0	0,0%	1	50,0%	1	50,0%	
	Altres	0	0,0%	1	50,0%	1	50,0%	
Violència delictes reincidència presó	Violent	0	0,0%	0	0,0%	0	0,0%	
	No violent	1	100,0%	2	100,0%	3	100,0%	
Tipus de compliment presó reincidència	Penal presó	1	100,0%	1	50,0%	2	66,7%	0,386
	Preventiva	0	0,0%	1	50,0%	1	33,3%	
Reincidència violenta en altres ingressos	No	11	100,0%	11	100,0%	22	100,0%	
	Sí	0	0,0%	0	0,0%	0	0,0%	
Categoria fet reincidència MPA	Contra les persones	0	0,0%	2	50,0%	2	50,0%	
	Contra la propietat	0	0,0%	2	50,0%	2	50,0%	
Violència fet reincidència MPA	Violent	0	0,0%	2	50,0%	2	50,0%	
	No violent	0	0,0%	2	50,0%	2	50,0%	
Programa reincidència MPA	Treballs benefici comunitat	0	0,0%	3	75,0%	3	75,0%	
	Programa formatiu	0	0,0%	1	25,0%	1	25,0%	
Reincidència violenta MPA en altres causes posteriors	No	1	100,0%	1	33,3%	2	50,0%	0,248
	Sí	0	0,0%	2	66,7%	2	50,0%	
Temps que es triga a reincidir dicotòmic (presó+MPA)	Reincideix més ràpid	0	0,0%	3	75,0%	3	60,0%	0,171
	Reincideix més lent	1	100,0%	1	25,0%	2	40,0%	
Temps que triga a reincidir a presó	1 any	0	0,0%	0	0,0%	0	0,0%	0,223
	2 anys	0	0,0%	1	50,0%	1	33,3%	
	3 anys	1	100,0%	0	0,0%	1	33,3%	
	5 anys	0	0,0%	1	50,0%	1	33,3%	
Temps que triga a reincidir a MPA	1 any	0	0,0%	2	50,0%	2	50,0%	
	2 anys	0	0,0%	2	50,0%	2	50,0%	
Temps que triga a reincidir a execució penal	1 any	0	0,0%	2	50,0%	2	40,0%	0,082
	2 anys	0	0,0%	2	50,0%	2	40,0%	
	3 anys	1	100,0%	0	0,0%	1	20,0%	
Reincidència penitenciària	No	11	91,7%	9	81,8%	20	87,0%	0,484
	Sí	1	8,3%	2	18,2%	3	13,0%	
Reincidència MPA	No	12	*100,0%	7	63,6%	19	82,6%	0,022
	Sí	0	0,0%	4	*36,4%	4	17,4%	
Reincidència penitenciària+MPA	No	11	91,7%	7	63,6%	18	78,3%	0,104
	Sí	1	8,3%	4	36,4%	5	21,7%	

2. El pas de les dones per les UD

Característiques de la reincidència segons entre els dos grups (UD i grup control). Variables quantitatives

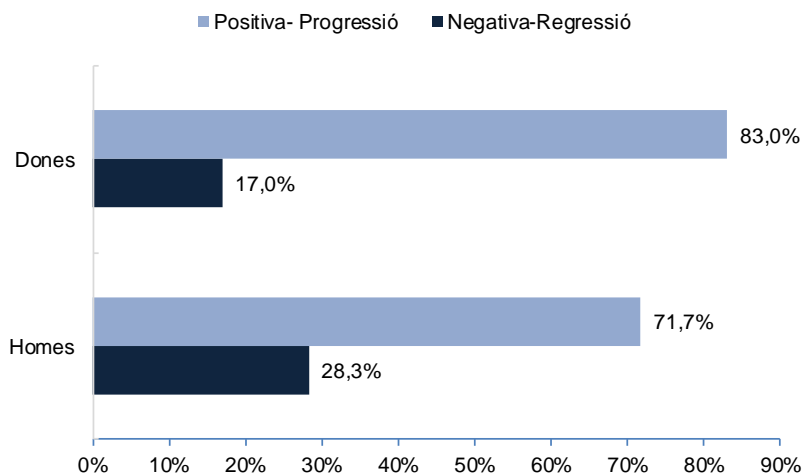
		N	Mitjana	Desviació estàndard
Nombre de reingressos a presó per reincidència	UD	1	1,00	
	Grup control	2	1,00	0,000
Temps que es triga a reincidir a presó	UD	1	900,00	
	Grup control	2	1061,00	681,651
Temps que es triga a reincidir en una MPA	UD	0 ^b		
	Grup control	4	355,75	110,119
Temps que es triga a reincidir global (presó+MPA)	UD	1	900,00	
	Grup control	4	355,75	110,119

3. El pas de les dones per l'Art.86.4 RP

Evolució al llarg de la mesura, en comparació als homes

Grup d'estudi		Home		Dona		Total		P
		N	%	N	%	N	%	
Grup d'estudi	LC 2012	63	28,3%	12	52,2%	75	30,5%	0,040
	3r grau 2012	70	31,4%	3	13,0%	73	29,7%	
	2n grau filtrat	90	40,4%	8	34,8%	98	39,8%	

Gràfic 13. Comparativa de l'evolució penitenciària

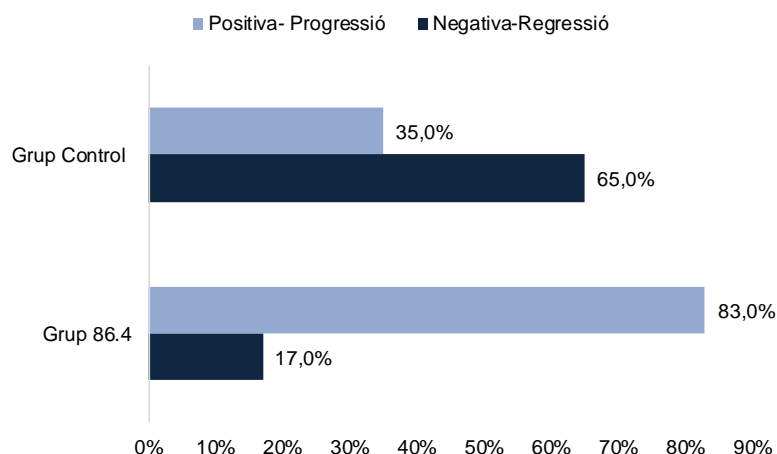


3. El pas de les dones per l'Art.86.4 RP

Evolució al llarg de la mesura, en comparació al grup control

Grup d'estudi		Comparativa grup 86.4 - grup control						P
		Grup 86.4		Grup Control		Total		
		N	%	N	%	N	%	
Grup d'estudi	LC 2012	12	52,2%	0	0,0%	12	27,9%	0,000
	3r grau 2012	3	13,0%	0	0,0%	3	7,0%	
	2n grau filtrat	8	34,8%	20	100,0%	28	65,1%	
Ha fet progressió gradual en aquest segon estudi fins arribar a la llibertat?	No	9	17,0%	15	75,0%	24	32,9%	0,000
	Sí, amb pas per UD/86.4 sense LC	32	60,4%	0	0,0%	32	43,8%	
	Sí, directa de grau, sense LC	0	0,0%	0	0,0%	0	0,0%	
	Sí, directa de grau, amb LC	0	0,0%	5	25,0%	5	6,8%	
	Sí, amb pas per UD/86.4 amb LC	12	22,6%	0	0,0%	12	16,4%	

Gràfic 14. Comparativa de l'evolució penitenciària



3. El pas de les dones per l'Art.86.4 RP

Característiques personals, penals i penitenciàries dels dos grups (86.4 RP i grup control). Variables categòriques

		Grup 86.4		Grup control		Total		P
		N	%	N	%	N	%	
Estrangers	Espanyol	28	52,8%	12	60,0%	40	54,8%	0,583
	Estranger	25	47,2%	8	40,0%	33	45,2%	
Àrea geogràfica de procedència	Espanya	28	52,8%	12	60,0%	40	54,8%	0,395
	UE	4	7,5%	0	0,0%	4	5,5%	
	Resta Europa	0	0,0%	0	0,0%	0	0,0%	
	Magrib	4	7,5%	0	0,0%	4	5,5%	
	Resta Àfrica	2	3,8%	0	0,0%	2	2,7%	
	Centre i Sud Amèrica	14	26,4%	8	40,0%	22	30,1%	
Tramitació d'expulsió de tots tipus (només estrangers)	No	20	80,0%	7	87,5%	27	81,8%	0,632
	Sí	5	20,0%	1	12,5%	6	18,2%	
Província de residència	Barcelona	42	79,2%	15	75,0%	57	78,1%	0,301
	Girona	3	5,7%	3	15,0%	6	8,2%	
	Lleida	3	5,7%	0	0,0%	3	4,1%	
	Tarragona	3	5,7%	0	0,0%	3	4,1%	
	Sense / Fora Catalunya	2	3,8%	2	10,0%	4	5,5%	
Idioma castellà	No l'entén	0	0,0%	0	0,0%	0	0,0%	0,169
	L'entén	6	14,3%	0	0,0%	6	9,8%	
	El parla	4	9,5%	1	5,3%	5	8,2%	
	L'escriu	32	76,2%	18	94,7%	50	82,0%	
Idioma català	No l'entén	14	33,3%	6	31,6%	20	32,8%	0,762
	L'entén	15	35,7%	5	26,3%	20	32,8%	
	El parla	2	4,8%	2	10,5%	4	6,6%	
	L'escriu	11	26,2%	6	31,6%	17	27,9%	
Estudis	1r nivell etapa instrumental	1	2,1%	1	5,0%	2	3,0%	0,832
	2n nivell etapa instrumental	8	17,0%	4	20,0%	12	17,9%	
	3r nivell etapa instrumental	12	25,5%	6	30,0%	18	26,9%	
	ESO / Equivalent	14	29,8%	4	20,0%	18	26,9%	
	Batxillerat / Equivalent	10	21,3%	3	15,0%	13	19,4%	
	Universitat / Equivalent	2	4,3%	2	10,0%	4	6,0%	
	Formació no reglada / Altres	0	0,0%	0	0,0%	0	0,0%	
Ingressos anteriors a presó?	No	44	83,0%	16	80,0%	60	82,2%	0,764
	Sí	9	17,0%	4	20,0%	13	17,8%	
Categoria del delictes pena base	Contra les persones	7	13,2%	4	20,0%	11	15,1%	0,186
	Contra la llibertat sexual	1	1,9%	0	0,0%	1	1,4%	
	Contra la propietat	13	24,5%	3	15,0%	16	21,9%	
	Drogues	27	50,9%	8	40,0%	35	47,9%	
	Altres	3	5,7%	5	25,0%	8	11,0%	
Violència en el delictes PB	Violent	13	24,5%	4	20,0%	17	23,3%	0,683
	No violent	40	75,5%	16	80,0%	56	76,7%	
Té altres causes acumulades?	No	35	66,0%	13	65,0%	48	65,8%	0,886
	Sí, 1 o 2 causes més	11	20,8%	5	25,0%	16	21,9%	
	Sí, 3 o més causes	7	13,2%	2	10,0%	9	12,3%	
Ha ingressat com a preventiu?	No	19	35,8%	6	30,0%	25	34,2%	0,639
	Sí	34	64,2%	14	70,0%	48	65,8%	
Ha sortit en llibertat provisional?	No	34	75,6%	11	78,6%	45	76,3%	0,817
	Sí	11	24,4%	3	21,4%	14	23,7%	
Gaudeix de permisos ordinari?	No	11	20,8%	6	30,0%	17	23,3%	0,405
	Sí	42	79,2%	14	70,0%	56	76,7%	
Consten incidents a la PB?	No	32	60,4%	9	45,0%	41	56,2%	0,238
	Sí	21	39,6%	11	55,0%	32	43,8%	
Té OPV?	No	48	92,3%	20	100,0%	68	94,4%	0,202
	Sí	4	7,7%	0	0,0%	4	5,6%	
Agrupació en 2 (fins a 3 anys, més de 3 anys)	Condemna curta	15	28,3%	9	45,0%	24	32,9%	0,176
	Condemna llarga	38	71,7%	11	55,0%	49	67,1%	

3. El pas de les dones per l'Art.86.4 RP

Característiques personals, penals i penitenciàries dels dos grups (86.4 RP i grup control). Variables categòriques

		Grup 86.4		Grup control		Total		P
		N	%	N	%	N	%	
Ubicacions presó	1 presó	6	26,1%	3	15,0%	9	20,9%	0,072
	2 presons	5	21,7%	12	60,0%	17	39,5%	
	3 presons	7	30,4%	2	10,0%	9	20,9%	
	4 o més presons	5	21,7%	3	15,0%	8	18,6%	
Ubicacions mòduls	1 a 4 mòduls	7	30,4%	3	15,0%	10	23,3%	0,637
	5 a 8 mòduls	7	30,4%	8	40,0%	15	34,9%	
	9 a 14 mòduls	5	21,7%	6	30,0%	11	25,6%	
	15 o més mòduls	4	17,4%	3	15,0%	7	16,3%	
Ubicacions cel·les	1 a 5 cel·les	7	30,4%	2	10,0%	9	20,9%	0,376
	6 a 10 cel·les	6	26,1%	7	35,0%	13	30,2%	
	11 a 20 cel·les	5	21,7%	7	35,0%	12	27,9%	
	21 o més cel·les	5	21,7%	4	20,0%	9	20,9%	
Incidents molt greus	Sí	4	18,2%	3	15,0%	7	16,7%	0,782
	No	18	81,8%	17	85,0%	35	83,3%	
Incidents greus	Sí	8	36,4%	4	20,0%	12	28,6%	0,241
	No	14	63,6%	16	80,0%	30	71,4%	
Violència autodirigida (evolució Riscanvi)	Risc Alt - empitjora	0	0,0%	0	0,0%	0	0,0%	0,265
	Risc Mig- es manté	0	0,0%	1	5,3%	1	2,4%	
	Risc baix	23	100,0%	18	94,7%	41	97,6%	
Violència institucional (evolució Riscanvi)	Risc Alt - empitjora	0	0,0%	0	0,0%	0	0,0%	0,265
	Risc Mig- es manté	0	0,0%	1	5,3%	1	2,4%	
	Risc baix	23	100,0%	18	94,7%	41	97,6%	
Reincidència violenta (evolució Riscanvi)	Risc Alt - empitjora	0	0,0%	1	5,3%	1	2,4%	0,265
	Risc Mig- es manté	0	0,0%	0	0,0%	0	0,0%	
	Risc baix	23	100,0%	18	94,7%	41	97,6%	
Trencament de condemna (evolució Riscanvi)	Risc Alt - empitjora	1	4,3%	1	5,3%	2	4,8%	0,530
	Risc Mig- es manté	0	0,0%	1	5,3%	1	2,4%	
	Risc baix	22	95,7%	17	89,5%	39	92,9%	
1-Inici activitat delictiva o violenta (evolució Riscanvi)	Fins a 16 anys	0	0,0%	2	10,5%	2	4,8%	0,111
	Més de 16 anys	23	100,0%	17	89,5%	40	95,2%	
2-Història de violència (evolució Riscanvi)	Sí	3	13,0%	6	31,6%	9	21,4%	0,145
	No	20	87,0%	13	68,4%	33	78,6%	
3-Problemes de conducta penitenciària (evolució Riscanvi)	Sí	8	34,8%	11	57,9%	19	45,2%	0,134
	No	15	65,2%	8	42,1%	23	54,8%	
4-Evasions, trencaments o incompliments (evolució Riscanvi)	Sí	5	21,7%	6	31,6%	11	26,2%	0,470
	No	18	78,3%	13	68,4%	31	73,8%	
5- Problemes de consum de drogues o alcohol (evolució Riscanvi)	Sí	1	4,3%	1	5,6%	2	4,9%	0,411
	Ha empitjorat	0	0,0%	1	5,6%	1	2,4%	
	Ha millorat	2	8,7%	0	0,0%	2	4,9%	
	No	20	87,0%	16	88,9%	36	87,8%	
6 Resposta limitada tractament psicològic (evolució Riscanvi)	Sí	3	13,0%	3	15,8%	6	14,3%	0,559
	Ha empitjorat	0	0,0%	1	5,3%	1	2,4%	
	Ha millorat	5	21,7%	2	10,5%	7	16,7%	
	No	15	65,2%	13	68,4%	28	66,7%	
7 Intents d'autolesió (evolució Riscanvi)	Sí	1	4,3%	2	10,5%	3	7,1%	0,439
	No	22	95,7%	17	89,5%	39	92,9%	
8-Manca de recursos econòmics (evolució Riscanvi)	Sí	4	17,4%	4	21,1%	8	19,0%	0,499
	Ha empitjorat	0	0,0%	0	0,0%	0	0,0%	
	Ha millorat	0	0,0%	1	5,3%	1	2,4%	
	No	19	82,6%	14	73,7%	33	78,6%	
9 Manca de suport familiar i social (evolució Riscanvi)	Sí	2	8,7%	0	0,0%	2	4,8%	0,130
	Ha empitjorat	0	0,0%	0	0,0%	0	0,0%	
	Ha millorat	0	0,0%	2	10,5%	2	4,8%	
	No	21	91,3%	17	89,5%	38	90,5%	
10 Actitud hostil o valors pro-criminals (evolució Riscanvi)	Sí	0	0,0%	2	10,5%	2	4,8%	0,141
	Ha empitjorat	0	0,0%	0	0,0%	0	0,0%	
	Ha millorat	0	0,0%	1	5,3%	1	2,4%	
	No	23	100,0%	16	84,2%	39	92,9%	

3. El pas de les dones per l'Art.86.4 RP

Característiques personals, penals i penitenciàries dels dos grups (86.4 RP i grup control). Variables quantitatives

		N	Media	Desviació estàndard
Temps de condemna en la pena base	Grup 86.4	53	1732,38	1258,287
	Grup Control	20	1451,80	950,536
N fills?	Grup 86.4	45	2,13	1,424
	Grup Control	20	2,70	1,593
Quants ingressos anteriors a presó?	Grup 86.4	53	0,38	1,023
	Grup Control	20	0,20	0,410
Nombre de regressions	Grup 86.4	52	0,21	0,457
	Grup Control	20	0,30	0,470
Nombre classificacions 1r grau	Grup 86.4	52	0,00	0,000 ^a
	Grup Control	20	0,00	0,000 ^a
Nombre d'ubicacions diferents PRESONS	Grup 86.4	53	3,47	4,979
	Grup Control	20	2,30	1,031
Nombre d'ubicacions diferents MÒDULS	Grup 86.4	53	10,13	8,966
	Grup Control	20	9,25	5,609
Nombre d'ubicacions diferents CEL·LES	Grup 86.4	53	12,30	8,822
	Grup Control	20	13,85	7,590
N incidents molt greus (108)	Grup 86.4	22	0,45	1,184
	Grup Control	20	0,25	0,639
N incidents greus (109)	Grup 86.4	22	0,77	1,378
	Grup Control	20	0,40	0,883
Edat delictes	Grup 86.4	53	31,55	9,889
	Grup Control	20	35,35	9,938
Edat preventiu	Grup 86.4	34	34,26	10,396
	Grup Control	14	34,93	11,672
Edat en el primer ingrés	Grup 86.4	53	33,00	9,582
	Grup Control	20	36,35	10,624
Edat inici del compliment	Grup 86.4	53	34,75	9,913
	Grup Control	20	37,85	10,111
Edat definitiva	Grup 86.4	53	39,28	10,470
	Grup Control	20	42,85	10,038
Edat primer permís	Grup 86.4	41	35,83	10,592
	Grup Control	14	41,50	10,067

3. El pas de les dones per l'Art.86.4 RP

Característiques de la reincidència segons entre els dos grups (86.4 RP i grup control). Variables quantitatives

		N	Media	Desviació estàndard
Temps que es triga a reincidir a presó	Grup 86.4	3	640,67	200,163
	Grup Control	1	579,00	
Temps que es triga a reincidir global (presó+MPA)	Grup 86.4	3	640,67	200,163
	Grup Control	2	438,50	36,062
Nombre de reingressos a presó per reincidència	Grup 86.4	4	1,00	0,000
	Grup Control	1	1,00	
Nombre causes expedient MPA	Grup 86.4	4	1,25	,500
	Grup Control	8	2,25	1,832
Nombre total d'ingressos posteriors	Grup 86.4	3	1,00	0,000
	Grup Control	1	1,00	

		Grup 86.4		Grup control		Total		P
		N	%	N	%	N	%	
Té ingressos a la presó posteriors	No	49	92,5%	19	95,0%	68	93,2%	0,701
	Sí	4	7,5%	1	5,0%	5	6,8%	
Reingrés per causa anterior	No	53	100,0%	18	100,0%	71	100,0%	
	Sí	0	0,0%	0	0,0%	0	0,0%	
Agrupació delictes reincidència	Contra les persones	0	0,0%	0	0,0%	0	0,0%	0,135
	Contra la propietat	2	66,7%	0	0,0%	2	50,0%	
	Drogues	1	33,3%	0	0,0%	1	25,0%	
	Altres	0	0,0%	1	100,0%	1	25,0%	
Agrupació delictes reincidència si és violent	Violent	1	20,0%	0	0,0%	1	16,7%	0,624
	No violent	4	80,0%	1	100,0%	5	83,3%	
Tipus de compliment pena reincidència	Pena presó	3	60,0%	1	100,0%	4	66,7%	0,741
	Preventiva	1	20,0%	0	0,0%	1	16,7%	
	RPS	1	20,0%	0	0,0%	1	16,7%	
Categoria fet reincidència MPA	Contra les persones	0	0,0%	1	50,0%	1	50,0%	
	Contra la propietat	0	0,0%	1	50,0%	1	50,0%	
Violència fet reincidència MPA	Violent	0	0,0%	1	50,0%	1	50,0%	
	No violent	0	0,0%	1	50,0%	1	50,0%	
Programa reincidència MPA	Treballs benefici comunitat	0	0,0%	1	50,0%	1	50,0%	
	Programa formatiu	0	0,0%	1	50,0%	1	50,0%	
Temps que es triga a reincidir dicotòmica (presó+MPA)	Reincideix més ràpid	0	0,0%	1	50,0%	1	20,0%	0,171
	Reincideix més lent	3	100,0%	1	50,0%	4	80,0%	
Reincidència penitenciària	No	49	92,5%	19	95,0%	68	93,2%	0,701
	Sí	4	7,5%	1	5,0%	5	6,8%	
Reincidència MPA	No	53	100,0%	18	90,0%	71	97,3%	0,020
	Sí	0	0,0%	2	*10,0%	2	2,7%	
Reincidència penitenciària+MPA	No	49	92,5%	18	90,0%	67	91,8%	0,734
	Sí	4	7,5%	2	10,0%	6	8,2%	

- 64 *L'Article 86.4 RP a Catalunya*
- 63 *Les unitats dependents a Catalunya*
- 62 *Avaluació del projecte pilot d'atenció a víctimes de menors*
- 61 *La taxa de reincidència en MPA 2015 a Catalunya*
- 60 *Justícia Juvenil als Serveis Territorials: comparativa entre Tarragona, Lleida i Girona*
- 59 *La taxa de reincidència penitenciària 2014 a Catalunya*
- 58 *La llibertat condicional a Catalunya: l'opinió dels professionals*
- 57 *La llibertat condicional a Catalunya*
- 56 *El temps en la justícia de menors*
- 55 *L'aplicació de les mesures d'execució penal a la comunitat en les infraccions de trànsit*
- 54 *Evolució del perfil del jove infractor a Catalunya*
- 53 *Perfil dels joves estrangers a justícia juvenil*
- 52 *La reincidència en el programa de mediació i reparació de menors*
- 51 *Estrangers a les presons catalanes*
- 50 *La reincidència penitenciària a Catalunya (2002-2007)*
- 49 *La llibertat condicional a Catalunya (Període 2002-2006)*
- 48 *Evolució del perfil dels joves infractors ingressats en centres educatius i taxa de reincidència*
- 47 *Salut mental i presons: l'opinió dels professionals*
- 46 *Salut mental i execució penal*
- 45 *L'opinió de les dones recluses a Catalunya sobre l'encarcerament*
- 44 *Evolució de la població penitenciària a Catalunya i al conjunt de l'Estat espanyol 1999-2005*
- 43 *La classificació inicial en règim obert dels condemnats a presó*
- 42 *La reincidència en el delictes en la justícia de menors*
- 41 *Els estrangers a les presons de Catalunya (2000-2004)*
- 40 *L'activitat de la jurisdicció contenciosa administrativa durant l'any 2002*
- 39 *L'activitat de la jurisdicció contenciosa administrativa durant l'any 2001*
- 38 *La formació reglada en els centres penitenciaris i de justícia juvenil*
- 37 *La reincidència penitenciària a Catalunya (1997-2002)*
- 36 *Les mesures alternatives a la pena de presó iniciades a Catalunya sota el control de l'Administració*
- 35 *Els menors estrangers indocumentats no acompanyats (MEINA)(1998-2002)*
- 34 *L'activitat de la jurisdicció social durant l'any 2001*
- 33 *La llibertat condicional a Catalunya durant els darrers 5 anys (1997-2001)*
- 32 *L'activitat de la jurisdicció contenciosa administrativa durant l'any 2000*
- 31 *Pla interdepartamental de coordinació de mesures per a majors de 18 anys que han estat tutelats*
- 30 *L'arrest de cap de setmana a Catalunya (1996-2000)*
- 29 *Evolució de la població penitenciària a Catalunya des de l'aplicació del codi penal de 1995*
- 28 *Evolució de les fundacions a Catalunya*
- 27 *Avaluació internacional de la victimització*
- 26 *Els estrangers a les presons de Catalunya 1995-1999*
- 25 *Els maltractaments d'infants a Catalunya. Quants. Com. Per què*

Edició i producció: Centre d'Estudis
Jurídics i Formació Especialitzada
Ausiàs Marc, 40
Tel. 932 073 114
Fax 932 076 747
www.cejfe.cat

