

Les dades que es presenten en aquest *Justidata* corresponen a una part de les dades recollides a la recerca "Avaluació del projecte CerclesCat: 4t informe", duta a terme des de l'Àrea d'Investigació i Formació en Execució Penal del CEJFE, la Universitat de Barcelona, la Secretaria de Mesures Penals, Reinserció i Atenció a la Victima (SMPRAV) del Departament de Justícia, la Fundació Salut i Comunitat i amb el finançament parcial de l'Observatori Català de la Justícia en Violència Masclista.

Aquest informe és el darrer de la tasca iniciada fa 5 anys que buscava, com a finalitat principal, avaluar l'impacte i la implementació del programa Cercles de Suport i Responsabilitat a Catalunya. El model CerclesCat és una adaptació del programa CoSA, tal com se'l coneix en el món anglosaxó, que té l'objectiu de reduir el risc de reincidència sexual futura a través de la reintegració social de les persones que han comès delictes sexuals mitjançant suport social i la participació comunitària. En aquest darrer informe es pretén avaluar l'eficiència i l'eficàcia per a la reinserció social i la reducció de la reincidència dels delinqüents sexuals d'alt risc que han participat en el programa enfront els que no ho han fet per tal de poder justificar la seva continuïtat, finançament i suport institucional.

El *Justidata* recull les dades personals, penals i penitenciàries d'un total de 107 individus diferenciats en 5 grups: Cercles, Col·laborador, Rebuig, *Cantera* i Refractari. Tots els individus havien complert condemna privativa de llibertat per la comissió d'un delictes contra la llibertat i la indemnitat sexual, han sortit en llibertat definitiva o condicional amb un pronòstic de risc de reincidència alt o moderat segons l'eina de valoració *RisCanvi* i amb mancances de suport social.

Seguint els criteris establerts en altres recerques, s'han deixat fora de les anàlisis de reincidència els 14 individus que no han sortit en llibertat definitiva o condicional (mostra inicial total = 121 casos).

Los datos que se presentan en este *Justidata* corresponden a una parte de los datos recogidos en la investigación "Evaluación del proyecto CerclesCat: 4º informe", llevado a cabo por el Área de Investigación y Formación en Ejecución Penal del CEJFE, la Universidad de Barcelona, la Secretaría de Medidas Penales, Reinserción y Atención a la Víctima (SMPRAV) del Departamento de Justicia, la Fundación Salud y Comunidad, y con la financiación parcial del Observatorio Catalán de la Justicia en Violencia Machista.

Este informe es el último del trabajo iniciado hace 5 años que buscaba, principalmente, evaluar el impacto y la implementación del programa Círculos de Apoyo y Responsabilidad en Cataluña. El modelo *CerclesCat* es una adaptación del programa CoSA, tal y como se le conoce en el mundo anglosajón, que tiene por objetivo reducir el riesgo de reincidencia sexual futura a través de la reintegración social de las personas que han cometido delitos sexuales mediante el apoyo social y la participación comunitaria. En este último informe se pretende evaluar la eficiencia y eficacia en la reinserción social y la reducción de la reincidencia de los delincuentes sexuales de alto riesgo que han participado en el programa frente a los que no para poder justificar su continuidad, financiación y apoyo institucional.

El *Justidata* recoge los datos personales, penales y penitenciarios de un total de 107 individuos diferenciados en 5 grupos: Círculos, Colaborador, Rechazo, *Cantera* y Refractario. Todos los individuos habían cumplido condena privativa de libertad por la comisión de un delito contra la libertad y la indemnidad sexual, han salido en libertad definitiva o condicional con un pronóstico de reincidencia alto o moderado según la herramienta de valoración *RisCanvi* y con déficits de apoyo social.

Siguiendo los criterios establecidos en otras investigaciones se han dejado fuera de los análisis de reincidencia los 14 individuos que no han salido en libertad definitiva o condicional (muestra inicial total = 121 casos).



En aquest *Justidata* no es presentaran les dades sobre els indicadors de reinserció social i els indicadors de qualitat recollides també a la recerca. El lector/a les trobarà publicades en la recerca completa en el web del CEJFE, dins del [Catàleg d'investigacions](#).

Dels resultats destaquem els relacionats amb la **reincidència en execució penal** dels diferents grups:

- La taxa de reincidència en execució penal del grup *Cercles* és d'un 11,8%, inferior a la del grup *Col·laborador* que és d'un 17,6% i a la del grup *Cantera* que és d'un 17,9%. En cap de les dues taxes les diferències són estadísticament significatives, possiblement pel baix nombre de casos i els diferents períodes de seguiment.
- Els quatre grups que han acceptat fer tractament i seguiment de diferent tipus (*Cercles*, *Col·laboradors*, *Rebuig* i *Cantera*) obtenen una taxa de reincidència en execució penal del 15,3% de mitjana; 10 punts inferior a la del grup *Refractari* que és del 25,7%. Tot i això, les diferències no són significatives.
- Els que reincideixen, en més de la meitat dels casos ho fan al primer any des de la seva sortida en llibertat. Si es compara *Cercles* i *Refractaris*, els primers tendeixen a reincidir en menor mesura i els que ho fan triguen més temps a fer-ho que no pas els segons.
- Un 44% dels que reincideixen ho farà amb un delictes contra la llibertat sexual, un 38,9% amb un delictes violent no sexual i un 16,7% ho farà amb un delictes no violent.

En resum, els resultats suggereixen la necessitat d'ampliar la recerca amb dades més robustes, però en tots els resultats hi ha una tendència positiva que permet apostar per la continuïtat en la implementació de *Cercles* en tot el territori català millorant els aspectes recollits en les propostes de la recerca (per més detall veure l'informe complet).

En este *Justidata* no se presentarán los datos sobre los indicadores de reinserción social y los indicadores de calidad recogidos también en la investigación. El lector/a los encontrará publicados en el informe completo en la web del CEJFE, dentro del [Catálogo de investigaciones](#).

De los resultados destacamos los relacionados con la **reincidencia en ejecución penal** de los diferentes grupos:

- La tasa de reincidencia en ejecución penal del grupo *Círculos* es de 11,8%, inferior a la del grupo *Colaborador* que es de un 17,6% i a la del grupo *Cantera* que es de un 17,9%. En ninguno de los dos casos las diferencias son estadísticamente significativas, posiblemente por el bajo número de casos y los diferentes periodos de seguimiento.
- Los cuatro grupos que han aceptado hacer tratamiento y seguimiento de diferente tipo (*Círculos*, *Colaboradores*, *Rechazo* y *Cantera*) obtienen una tasa de reincidencia en ejecución penal del 15,3% de media; 10 puntos inferior a la del grupo *Refractario* que es del 25,7%. Aun así, las diferencias no son estadísticamente significativas.
- Los que reinciden, en más de la mitad de los casos, lo hacen en el primer año desde su salida en libertad. Si se compara *Círculos* y *Refractarios*, los primeros tienden a reincidir en menor medida y los que lo hacen tardan más tiempo en hacerlo que los segundos.
- Un 44% de los que reinciden lo hará con un delito contra la libertad sexual, un 38,9% con un delito violento no sexual y un 16,7% lo hará con un delito no violento.

En resumen, los resultados sugieren la necesidad de ampliar la investigación con datos más robustos, pero se aprecia en todos los resultados una tendencia positiva que permite apostar por la continuidad en la implementación de *Cercles* en todo el territorio catalán mejorando los aspectos recogidos en las propuestas de la investigación (para más detalle ver el informe completo).

## Estudi

## Fitxa tècnica

Àmbit territorial

Catalunya

Població objecte d'estudi

**Grup mostra Cercles:** participants del programa Cercles des del 2013 fins al segon trimestre de 2019. Compleixen les condicions per accedir al programa: presentar un risc moderat o alt de reincidència, tenir dèficits i necessitats de capital social i personal, haver participat amb èxit en el programa d'intervenció específic de violència sexual, haver evolucionat favorablement en el compliment de la condemna, assumir la responsabilitat del delictes i demostrar motivació pel canvi, i acceptar voluntàriament la participació en el programa Cercles (n=23). D'aquests, els que, finalment, en el moment de tancament de l'estudi havien sortit en llibertat condicional o definitiva és de n=17.

**Grup mostra Col·laborador:** candidats no escollits per participar en el programa en el mateix període per raons alienes a la persona, però que complien les condicions per ser potencials usuaris (n=17). Constitueixen el grup control de comparació directe.

**Grup Rebuig:** individus que presenten les mateixes característiques que els grups anteriors, però que han refusat participar en el programa Cercles quan se'ls ha proposat (n=18). Per aquest motiu, la majoria continuen complint la seva llarga condemna en segon grau i no han sortit en llibertat. La mostra final d'individus del grup *rebuig* ha quedat reduïda a 10 persones i no permet extreure conclusions a causa del baix nombre de casos.

**Grup Cantera:** individus que presenten les mateixes característiques que els grups anteriors, però hi ha diferents factors que n'impedeixen o en dificulten la participació en el programa (ja sigui per les condicions de compliment de la condemna, pel procés ambivalent del subjecte o per la manca de consens en la proposta) (n=28).

**Grup Refractari:** individus que no han volgut fer cap tipus de tractament durant la condemna i han complert la pena íntegrament en règim ordinari (n=35). No serien elegibles per participar a Cercles, però formen part del grup de risc en el qual una reincidència provoca molta alarma social i els situa mediàticament al mateix nivell que la resta que sí ha participat amb èxit en el programa.

Font de les dades

Dades recollides al SIPC, JOVO i ANITA. Seguiment dels casos en treball de camp fins 15/9/20

Explotació estadística

Paquet estadístic IBM SPSS Statistics 24.0

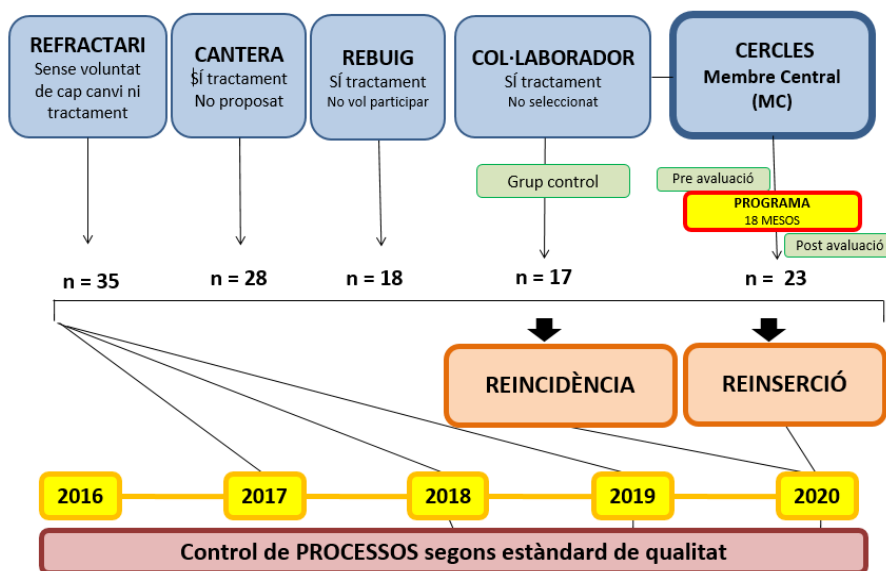
## 1. Descripció de la mostra

### Descripció dels 5 grups d'estudi segons criteris inclusió de Cercles

	Cercles	Col·laborador	Rebuig	Cantera	Refractari
Risc moderat o alt de reincidència	✓	✓	✓	✓	✓
Carències i necessitats socials i personals	✓	✓	✓	✓	✓
Ha fet el programa de tractament de violència sexual amb èxit	✓	✓	✓	✓	✗
Assumeix la responsabilitat pel delictes i demostra motivació pel canvi	✓	✓	✓	✗	✗
Accepta participar en Cercles	✓	✓	✗	✗	✗
Motius no participació	✓	motius aliens	rebutja	no ofert	no ofert

## 1. Descripció de la mostra

### Descripció del model d'anàlisi



## 1. Descripció de la mostra

### Dimensionament del pes dels delictes sexuals i Cercles

Total delictes denunciats a Catalunya 2019:	<b>71.655 delictes<sup>1</sup></b>	<b>0,5-0,7%</b>	Percentatge de delictes contra la <i>llibertat o indemnitat sexual</i> denunciats a Catalunya 2019
Total població penitenciària presons catalanes 2019:	<b>8.391 persones<sup>2</sup></b>	<b>6-8%</b>	Percentatge de població a les presons catalanes per delictes <i>contra la llibertat o la indemnitat sexual</i> : 2019
Valoració del risc (mitjançant eina RisCanvi) de la probabilitat de reincidència alta	<b>20%<sup>3</sup></b>	<b>1,6%</b>	Usuaris potencials Cercles: de la població penitenciària catalana del 2019 <b>132 persones</b>

<sup>1</sup> Dades recuperades de: <https://www.ine.es/jaxiT3/Datos.htm?t=26017#!tabs-tabla>

<sup>2</sup> Dades recuperades de: <https://www.idescat.cat/pub/?id=aec&n=882>

<sup>3</sup> Capdevila, M., Blanch, M., Ferrer, M., Andrés-Pueyo, A., Framis, B., Comas, N., ... Mora, J. (2015). *Taxa de reincidència penitenciària 2014*. Barcelona: Centre d'Estudis Jurídics i Formació Especialitzada (CEJFE).

## 2.Comparació dels 5 grups

### Casos en els que s'ha pogut fer el seguiment

Variables	Categoria	Grup d'estudi											
		Cercles		Col-laborador		Rebuig		Cantera		Refractari		Total	
		N	%	N	%	N	%	N	%	N	%	N	%
Ha sortit en llibertat?	Si	17	73,9	17	100	10	55,6	28	100	35	100	107	88,4
	No	6		0		8		0		0		14	
	Total	23		17		18		28		35		121	

## 2.Comparació dels 5 grups

### Temps de seguiment en anys

Variables	Categoria	Grup d'estudi											
		Cercles		Col-laborador		Rebuig		Cantera		Refractari		Total	
		N	%	N	%	N	%	N	%	N	%	N	%
Temps de seguiment	1 any	2	11,8	0	0,0	4	40,0	0	0,0	0	0,0	6	5,6
	2 anys	7	41,2	3	17,6	1	10,0	0	0,0	0	0,0	11	10,3
	3 anys	2	11,8	4	23,5	1	10,0	5	17,9	6	17,1	18	16,8
	4 anys	2	11,8	2	11,8	3	30,0	2	7,1	7	20,0	16	15,0
	5 anys	1	5,9	4	23,5	1	10,0	10	35,7	10	28,6	26	24,3
	Més de 5 anys	3	17,6	4	23,5	0	0,0	11	39,3	12	34,3	30	28,0
	Total	17		17		10		28		35		107	

## 2.Comparació dels 5 grups

### Temps de seguiment segons grup d'estudi

Temps de seguiment en dies des de la llibertat definitiva o condicional						
Grup d'estudi	N Total	Sí LD/LC	Mitjana	Desviació Típica	Mínim	Màxim
Cercles	23	17	1.008,2	765,0	160	2.630
Col-laborador	17	17	1.371,5	627,4	501	2.367
Rebuig	18	10	802,7	532,3	184	1.589
Cantera	28	28	1.685,5	443,7	872	2.362
Refractari	35	35	1.608,6	468,0	809	2.387
Total	121	107	1.420,3	621,4	160	2.630

El nombre de casos baix i el temps de seguiment constitueixen dues de les limitacions de la recerca, ja que el mateix disseny de l'estudi (investigació/acció) ens ha obligat a assumir un període de seguiment que no ha estat homogeni per a tots els grups. 14 casos no s'han pogut incloure en l'estudi perquè encara no havien sortit en llibertat.

## 2.Comparació dels 5 grups

## Variables personals

Variables personals	Categoria	Grup d'estudi											
		Cercles		Col·laborador		Rebuig		Cantera		Refractari		Total	
		N	%	N	%	N	%	N	%	N	%	N	%
Estrangers	Espanyol	19	82,6	16	**94,1	17	**94,4	19	67,9	18	51,4	89	73,6
	Estranger	4	17,4	1	5,9	1	5,6	9	32,1	17	**48,6	32	26,4
Àrea geogràfica	Espanya	19	82,6	16	94,1	17	94,4	19	67,9	18	51,4	89	73,6
	UE	0	0,0	0	0,0	0	0,0	1	3,6	2	5,7	3	2,5
	Resta Europa	0	0,0	0	0,0	0	0,0	0	0,0	1	2,9	1	0,8
	Magrib	1	4,3	1	5,9	0	0,0	4	14,3	10	28,6	16	13,2
	Resta Àfrica	0	0,0	0	0,0	1	5,6	0	0,0	0	0,0	1	0,8
	Centre i Sud Amèrica	3	13,0	0	0,0	0	0,0	4	14,3	3	8,6	10	8,3
	Àsia	0	0,0	0	0,0	0	0,0	0	0,0	1	2,9	1	0,8
Residència	Resideix a Catalunya	23	100,0	17	100,0	18	100,0	27	96,4	33	94,3	118	97,5
	Sense domicili / Fora de Catalunya	0	0,0	0	0,0	0	0,0	1	3,6	2	5,7	3	2,5
Estudis	Estudis primaris	5	22,7	6	35,3	2	11,1	14	50,0	18	51,4	45	37,5
	ESO/Equivalent	12	54,5	8	47,1	10	55,6	11	39,3	13	37,1	54	45,0
	Batxillerat / Equivalent	3	13,6	0	0,0	4	22,2	1	3,6	3	8,6	11	9,2
	Universitat / Equivalent	2	9,1	3	17,6	2	11,1	2	7,1	1	2,9	10	8,3
Català	No l'entén	2	11,8	2	16,7	2	13,3	5	20,0	6	20,7	17	17,3
	L'entén	5	29,4	3	25,0	4	26,7	12	48,0	11	37,9	35	35,7
	S'expressa	10	58,8	7	58,3	9	60,0	8	32,0	12	41,4	46	46,9
Castellà	No l'entén	0	0,0	0	0,0	0	0,0	0	0,0	3	10,0	3	3,0
	L'entén	1	5,9	1	7,7	1	6,7	1	4,0	2	6,7	6	6,0
	S'expressa	16	94,1	12	92,3	14	93,3	24	96,0	25	83,3	91	91,0
Fills	No	8	50,0	4	26,7	7	43,8	7	31,8	15	55,6	41	42,7
	Sí	8	50,0	11	73,3	9	56,3	15	68,2	12	44,4	55	57,3
Desajust infantil_ <i>RisCanvi16</i>	Sí	5	25,0	3	20,0	4	23,5	15	55,6	16	**64,0	43	41,3
	No	15	75,0	12	**80,0	13	76,5	12	44,4	9	36,0	61	58,7

Variables personals	Categoria	Grup d'estudi											
		Cercles		Col·laborador		Rebuig		Cantera		Refractari		Total	
		N	%	N	%	N	%	N	%	N	%	N	%
Nivell educatiu_ <i>RisCanvi18</i>	Baix	12	52,2	10	58,8	13	72,2	23	82,1	31	88,6	89	73,6
	Mig	10	43,5	6	35,3	4	22,2	3	10,7	4	11,4	27	22,3
	Alt	1	4,3	1	5,9	1	5,6	2	7,1	0	0,0	5	4,1
Antecedents penals família_ <i>RisCanvi22</i>	Sí	8	38,1	8	53,3	4	25,0	16	57,1	11	35,5	47	42,3
	No	13	61,9	7	46,7	12	75,0	12	42,9	20	64,5	64	57,7
Socialització problemàtica família_ <i>RisCanvi 23</i>	Sí	12	57,1	9	60,0	7	43,8	15	55,6	15	53,6	58	54,2
	No	9	42,9	6	40,0	9	56,3	12	44,4	13	46,4	49	45,8
Pertinença bandes_ <i>RisCanvi25</i>	Sí	0	0,0	0	0,0	0	0,0	3	11,5	7	*21,2	10	8,9
	No	22	100,0	16	100,0	15	100,0	23	88,5	26	78,8	102	91,1
Pertinença grup social risc_ <i>RisCanvi26</i>	Sí	1	4,8	2	12,5	2	11,1	7	28,0	16	**55,2	28	25,7
	No	20	**95,2	14	87,5	16	88,9	18	72,0	13	44,8	81	74,3
Rol delictiu destacat_ <i>RisCanvi27</i>	Sí	0	0,0	0	0,0	0	0,0	2	7,1	1	3,1	3	2,5
	No	23	100,0	17	100,0	18	100,0	26	92,9	31	96,9	115	97,5
Víctima violència de gènere_ <i>RisCanvi28</i>	Sí	0	0,0	0	0,0	0	0,0	0	0,0	0	0,0	0	0,0
	No	23	100,0	17	100,0	18	100,0	28	100,0	34	100,0	120	100,0
Càrregues familiars actuals_ <i>RisCanvi29</i>	Sí	1	5,0	2	12,5	2	13,3	4	16,7	4	12,1	13	12,0
	No	19	95,0	14	87,5	13	86,7	20	83,3	29	87,9	95	88,0
Trastorn mental sever_ <i>RisCanvi32</i>	Sí	2	9,1	2	11,8	2	11,1	3	11,1	9	25,7	18	15,1
	No	20	90,9	15	88,2	16	88,9	24	88,9	26	74,3	101	84,9
Trastorn de personalitat_ <i>RisCanvi35</i>	Sí	2	9,1	3	18,8	3	20,0	6	27,3	14	**58,3	28	28,3
	No	20	**90,9	13	81,3	12	80,0	16	72,7	10	41,7	71	71,7
Conductes autolesives_ <i>RisCanvi37</i>	Sí	4	17,4	3	18,8	3	16,7	6	21,4	19	**55,9	35	29,4
	No	19	82,6	13	81,3	15	83,3	22	78,6	15	44,1	84	70,6
Baix CI_ <i>RisCanvi39</i>	Fins a 85	4	18,2	1	7,1	3	17,6	5	21,7	8	24,2	21	19,3
	Més de 85	18	81,8	13	92,9	14	82,4	18	78,3	25	75,8	88	80,7
Evolució durant condemna problemes ocupació_ <i>RisCanvi19</i>	Ha empijorat	2	9,5	0	0,0	0	0,0	1	4,0	4	11,4	7	6,3
	S'ha mantingut mod/alt	3	14,3	3	21,4	3	17,6	10	40,0	26	**74,3	45	40,2
	Ha millorat	2	9,5	0	0,0	0	0,0	1	4,0	1	2,9	4	3,6
	S'ha mantingut baix	14	66,7	11	**78,6	14	**82,4	13	52,0	4	11,4	56	50,0

Variables personals	Categoria	Grup d'estudi											
		Cercles		Col·laborador		Rebuig		Cantera		Refractari		Total	
		N	%	N	%	N	%	N	%	N	%	N	%
<b>Evolució durant condemna manca recursos econòmics_ <i>RisCanvi20</i></b>	Ha empitjorat	2	9,1	1	5,9	1	5,6	6	21,4	7	21,2	17	14,4
	S'ha mantingut mod/alt	1	4,5	3	17,6	1	5,6	3	10,7	11	*33,3	19	16,1
	Ha millorat	3	13,6	2	11,8	1	5,6	1	3,6	1	3,0	8	6,8
	S'ha mantingut baix	16	72,7	11	64,7	15	*83,3	18	64,3	14	42,4	74	62,7
<b>Absència plans de futur <i>RisCanvi21</i></b>	Ha empitjorat	4	17,4	0	0,0	2	11,1	5	20,0	1	3,0	12	10,5
	S'ha mantingut mod/alt	2	8,7	0	0,0	1	5,6	6	24,0	21	**63,6	30	26,3
	Ha millorat	3	13,0	2	13,3	2	11,0	3	12,0	3	9,1	13	11,4
	S'ha mantingut baix	14	60,9	13	**86,7	13	**72,2	11	44,0	8	24,2	59	51,8
<b>Manca de suport familiar i social_ <i>RisCanvi24</i></b>	Ha empitjorat	3	13,0	1	5,9	4	22,2	5	17,9	4	11,8	17	14,2
	S'ha mantingut mod/alt	2	8,7	0	0,0	1	5,6	2	7,1	6	17,6	11	9,2
	Ha millorat	1	4,3	2	11,8	1	5,6	1	3,6	2	5,9	7	5,8
	S'ha mantingut baix	17	73,9	14	82,4	12	66,7	20	71,4	22	64,7	85	70,8
<b>Abús drogues_ <i>RisCanvi30</i></b>	Ha empitjorat	0	0,0	0	0,0	0	0,0	2	7,4	4	**11,4	6	5,0
	S'ha mantingut mod/alt	0	0,0	1	5,9	1	5,9	2	7,4	13	**37,1	17	14,3
	Ha millorat	3	13,0	2	11,8	0	0,0	1	3,7	2	5,7	8	6,7
	S'ha mantingut baix	20	87,0	14	82,4	16	**94,1	22	81,5	16	45,7	88	73,9
<b>Abús alcohol_ <i>RisCanvi31</i></b>	Ha empitjorat	1	4,3	1	5,9	0	0,0	2	7,1	4	12,5	8	6,8
	S'ha mantingut mod/alt	0	0,0	2	11,8	0	0,0	2	7,1	7	21,9	11	9,4
	Ha millorat	1	4,3	3	17,6	0	0,0	2	7,1	3	9,4	9	7,7
	S'ha mantingut baix	21	91,3	11	64,7	17	100,0	22	78,6	18	56,3	89	76,1
<b>Evolució durant la condemna del comportament sexual promiscu_ <i>RisCanvi33</i></b>	Ha empitjorat	0	0,0	1	5,9	0	0,0	2	7,1	3	8,6	6	5,0
	S'ha mantingut mod/alt	23	100,0	16	94,1	18	100,0	26	92,9	31	88,6	114	94,2
	Ha millorat	0	0,0	0	0,0	0	0,0	0	0,0	0	0,0	0	0,0
	S'ha mantingut baix	0	0,0	0	0,0	0	0,0	0	0,0	1	2,9	1	0,8
<b>Resposta limitada al tractament_ <i>RisCanvi34</i></b>	Ha empitjorat	0	0,0	0	0,0	0	0,0	6	**22,2	3	8,6	9	7,6
	S'ha mantingut mod/alt	6	26,1	8	50,0	7	41,2	10	37,0	32	**91,4	63	53,4
	Ha millorat	8	**34,8	3	18,8	5	29,4	4	14,8	0	0,0	20	16,9
	S'ha mantingut baix	9	**39,1	5	31,3	5	29,4	7	25,9	0	0,0	26	22,0

Variables personals	Categoria	Grup d'estudi											
		Cercles		Col·laborador		Rebuig		Cantera		Refractari		Total	
		N	%	N	%	N	%	N	%	N	%	N	%
<b>Pobre afrontament estrès_</b> <i>RisCanvi36</i>	Ha empitjorat	6	28,6	0	0,0	4	23,5	7	25,0	8	24,2	25	21,9
	S'ha mantingut mod/alt	7	33,3	3	20,0	4	23,5	5	17,9	20	**60,6	39	34,2
	Ha millorat	2	9,5	1	6,7	1	5,9	4	14,3	0	0,0	8	7,0
	S'ha mantingut baix	6	28,6	11	**73,3	8	47,1	12	42,9	5	15,2	42	36,8
<b>Actituds procriminals</b> <i>RisCanvi38</i>	Ha empitjorat	0	0,0	0	0,0	2	11,8	5	**19,2	4	11,4	11	9,3
	S'ha mantingut mod/alt	4	17,4	5	29,4	5	29,4	9	34,6	24	**68,6	47	39,8
	Ha millorat	3	13,0	2	11,8	2	11,8	3	11,5	1	2,9	11	9,3
	S'ha mantingut baix	16	**69,6	10	58,8	8	47,1	9	34,6	6	17,1	49	41,5
<b>Temeritat_</b> <i>RisCanvi40</i>	Ha empitjorat	0	0,0	0	0,0	0	0,0	2	7,7	9	**30,0	11	9,9
	S'ha mantingut mod/alt	2	9,1	4	26,7	1	5,6	3	11,5	6	20,0	16	14,4
	Ha millorat	2	9,1	0	0,0	3	16,7	3	11,5	0	0,0	8	7,2
	S'ha mantingut baix	18	81,8	11	73,3	14	77,8	18	69,2	15	50,0	76	68,5
<b>Impulsivitat i inestabilitat emocional_</b> <i>RisCanvi41</i>	Ha empitjorat	1	5,0	1	6,7	1	7,1	5	20,8	6	17,6	14	13,1
	S'ha mantingut mod/alt	4	20,0	4	26,7	4	28,6	8	33,3	23	**67,6	43	40,2
	Ha millorat	3	15,0	2	13,3	3	21,4	2	8,3	2	5,9	12	11,2
	S'ha mantingut baix	12	**60,0	8	53,3	6	42,9	9	37,5	3	8,8	38	35,5
<b>Hostilitat_</b> <i>RisCanvi42</i>	Ha empitjorat	0	0,0	0	0,0	1	5,9	5	**18,5	4	11,8	10	8,6
	S'ha mantingut mod/alt	2	9,1	3	18,8	3	17,6	8	29,6	22	**64,7	38	32,8
	Ha millorat	1	4,5	4	**25,0	4	**23,5	2	7,4	1	2,9	12	10,3
	S'ha mantingut baix	19	**86,4	9	56,3	9	52,9	12	44,4	7	20,6	56	48,3
<b>Irresponsabilitat_</b> <i>RisCanvi43</i>	Ha empitjorat	0	0,0	1	6,3	0	0,0	7	**28,0	3	8,8	11	10,0
	S'ha mantingut mod/alt	5	23,8	2	12,5	2	14,3	11	44,0	31	**91,2	51	46,4
	Ha millorat	2	9,5	3	18,8	4	**28,6	1	4,0	0	0,0	10	9,1
	S'ha mantingut baix	14	**66,7	10	**62,5	8	**57,1	6	24,0	0	0,0	38	34,5

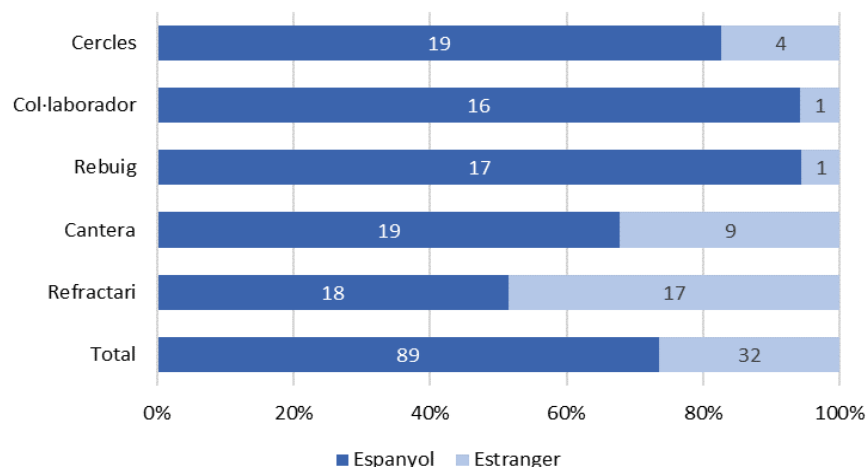
\* Valors estadísticament superiors als valors esperats amb significança  $p \leq 0,05$ .

\*\* Valors estadísticament superiors als valors esperats amb significança  $p \leq 0,01$ .

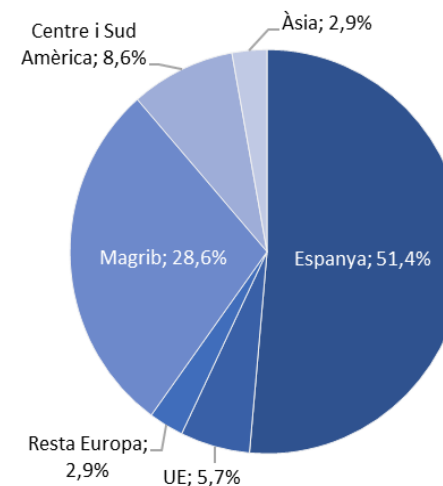
Nota respecte del *RisCanvi*. En les variables dinàmiques del *RisCanvi* s'han recollit 2 mesuraments: el primer, obtingut del primer *RisCanvi* fet al començament de la condemna (s'actualitza cada 6 mesos) i el segon, el més proper a la sortida en llibertat condicional o llibertat definitiva. El resultat que es presenta és la diferència entre ambdós mesuraments. Si el valor és "Ha empitjorat": vol dir que en el primer cop aquella variable presentava millor valor que la darrera valoració. "S'ha mantingut moderat/alt": en les dues valoracions els valors han estat moderats o alts, respectivament. "Ha millorat": en la segona valoració el valor presenta millor registres que en la primera valoració. "S'ha mantingut baix": en les dues valoracions aquell valor presentava un risc baix i no ha canviat al llarg del temps.



**Gràfic 1: Distribució mostra segons siguin estrangers o nacionals**

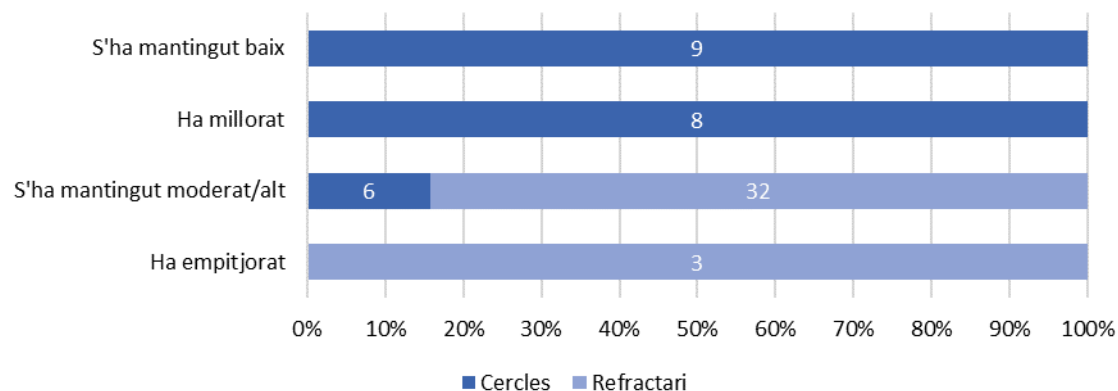


**Gràfic 2: Distribució del grup *Refractaris* segons àrea geogràfica**



Tots els grups d'estudi presenten una majoria clara d'individus de nacionalitat espanyola excepte el grup dels *Refractaris*. Si s'analiza la procedència dels subjectes d'aquest grup **segons àrea geogràfica** s'observa que la majoria d'estrangers provenen del Magrib.

**Gràfic 3: Distribució del grup *Refractaris* i *Cercles* segons la resposta limitada al tractament (*Variable 34 del RisCanvi*)**



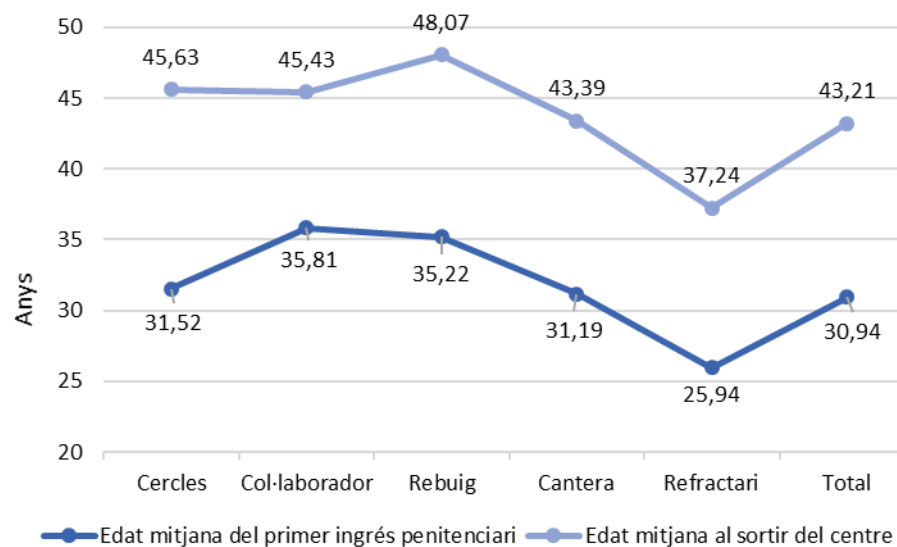
El grup *Refractari* és el que presenta amb diferència el **perfil més complicat i problemàtic dels cinc grups d'estudi**. La variable que mesura la **resposta limitada al tractament** (núm. 34 del RisCanvi) mostra com *Cercles* ha millorat o s'ha mantingut baix (és a dir, té una bona resposta al tractament) mentre que el grup *Refractari* s'ha mantingut moderat-alt (és a dir, amb resposta limitada sempre). És una de les variables més explicatives del per què un grup ha evolucionat positivament i l'altre ha rebutjat tot tipus d'intervencions.

Variables quantitatives personals	Grups estudi	N	Mitjana	Desviació Típica	Mínim	Máxim
Edat delictes pena base	Cercles	23	33,4	7,4	20	49
	Col-laborador	17	31,5	12,0	18	61
	Rebuig	17	34,6	9,9	18	48
	Cantera	27	34,7	11,3	18	65
	Refractari	30	29,5	8,5	18	54
	Total	114	32,6	9,8	18	65
Edat al sortir del centre	Cercles	19	*45,6	6,8	29	59
	Col-laborador	14	*45,4	13,4	29	65
	Rebuig	14	*48,1	6,6	33	58
	Cantera	23	43,4	13,1	24	73
	Refractari	25	*37,2	12,2	20	62
	Total	95	43,2	11,5	20	73
Edat del primer ingrés penitenciari	Cercles	23	31,5	9,1	19	51
	Col-laborador	16	**35,8	14,5	19	61
	Rebuig	18	**35,2	10,8	19	49
	Cantera	27	31,2	11,4	18	51
	Refractari	35	**25,9	8,5	18	54
	Total	119	30,9	11,1	18	61

\* Valors estadísticament superiors als valors esperats amb significança  $p \leq 0,05$ .

\*\* Valors estadísticament superiors als valors esperats amb significança  $p \leq 0,01$ .

Gràfic 4: Distribució de les edats mitjanes del primer ingrés penitenciari i de sortida de la presó per grups



Els individus del grup **Refractari** són els que entren més joves a presó i també surten més joves de forma estadísticament significativa.  
Els grups **Cercles, Col-laborador i Rebuig** són els que surten més grans de presó.

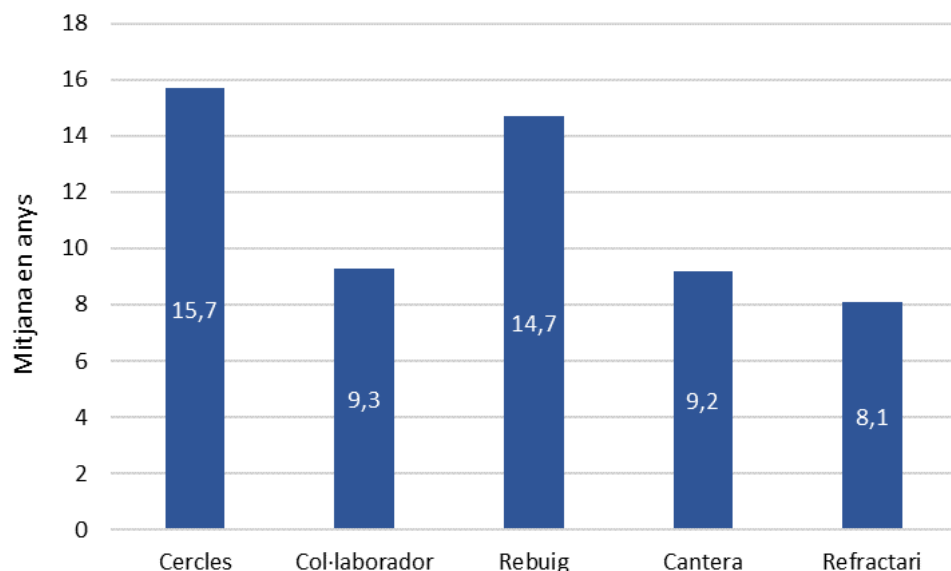
Variables penals	Categoria	Grup d'estudi											
		Cercles		Col·laborador		Rebuig		Cantera		Refractari		Total	
		N	%	N	%	N	%	N	%	N	%	N	%
<b>Total pena agrupat2</b>	Menys de 10 anys	9	39,1	11	64,7	6	33,3	18	64,3	26	*74,3	70	57,9
	Més de 10 anys	14	*60,9	6	35,3	12	*66,7	10	35,7	9	25,7	51	42,1
<b>Total pena agrupat3</b>	Fins 3 anys	2	8,7	2	11,8	2	11,1	3	10,7	8	22,9	17	14,0
	De 3 a 6 anys	3	13,0	4	23,5	3	16,7	4	14,3	10	28,6	24	19,8
	Més de 6 anys	18	78,3	11	64,7	13	72,2	21	75,0	17	48,6	80	66,1
<b>Típus pena (Penes)</b>	Presó	21	91,3	15	88,2	13	72,2	27	96,4	31	88,6	107	88,4
	Presó + Llibertat vigilada	2	8,7	2	11,8	5	27,8	1	3,6	4	11,4	14	11,6
<b>Responsabilitat civil</b>	Sí	17	81,0	14	100,0	14	82,4	18	85,7	23	82,1	86	85,1
	No	4	19,0	0	0,0	3	17,6	3	14,3	5	17,9	15	14,9
<b>Ordre de protecció a la víctima (OPV)</b>	Sí	14	60,9	12	70,6	11	61,1	16	57,1	16	45,7	69	57,0
	No	9	39,1	5	29,4	7	38,9	12	42,9	19	54,3	52	43,0
<b>Edat en el delictes_ RisCanvi2</b>	Fins a 22 anys	2	8,7	4	23,5	2	11,1	6	21,4	13	37,1	27	22,3
	De 23 a 28 anys	6	26,1	6	35,3	4	22,2	4	14,3	5	14,3	25	20,7
	Més de 28 anys	15	65,2	7	41,2	12	66,7	18	64,3	17	48,6	69	57,0
<b>Intoxicació delictes_ RisCanvi3</b>	Sí	4	19,0	2	12,5	1	6,7	9	34,6	6	20,7	22	20,6
	No	17	81,0	14	87,5	14	93,3	17	65,4	23	79,3	85	79,4
<b>Víctimes amb lesions_ RisCanvi4</b>	Més d'1 víctima	8	34,8	2	11,8	3	16,7	4	14,3	5	14,3	22	18,2
	1 víctima	8	34,8	11	64,7	12	66,7	20	71,4	27	77,1	78	64,5
	Cap víctima	7	30,4	4	23,5	3	16,7	4	14,3	3	8,6	21	17,4
<b>Història de violència_ RisCanvi7</b>	Sí	13	59,1	9	56,3	7	53,8	19	76,0	22	66,7	70	64,2
	No	9	40,9	7	43,8	6	46,2	6	24,0	11	33,3	39	35,8
<b>Inici activitat delictiva_ RisCanvi8</b>	Fins a 16 anys	2	8,7	2	11,8	4	22,2	7	25,0	8	22,9	23	19,0
	De 17 a 30 anys	13	56,5	8	47,1	8	44,4	15	53,6	21	60,0	65	53,7
	Més de 30 anys	8	34,8	7	41,2	6	33,3	6	21,4	6	17,1	33	27,3
<b>Increment gravetat_ RisCanvi9</b>	Sí	21	91,3	10	58,8	15	100,0	24	88,9	28	87,5	98	86,0
	No	2	8,7	7	**41,2	0	0,0	3	11,1	4	12,5	16	14,0

Variables penals	Categoria	Grup d'estudi											
		Cercles		Col·laborador		Rebuig		Cantera		Refractari		Total	
		N	%	N	%	N	%	N	%	N	%	N	%
<b>Compleix llibertat vigilada postsentència?</b>	Sí	1	4,3	1	5,9	1	5,6	0	0,0	1	2,9	4	3,3
	No	22	95,7	16	94,1	17	94,4	28	100	34	97,1	117	96,7

\* Valors estadísticament superiors als valors esperats amb significança  $p \leq 0,05$ .

\*\* Valors estadísticament superiors als valors esperats amb significança  $p \leq 0,01$ .

**Gràfic 5: Mitjana del total de la pena en anys per grup d'estud**



El grup *Cercles* és el que té la mitjana de temps de condemna superior a la resta de grups, sent aquesta de **15,7 anys**. Es podria entendre, doncs, la seva voluntat de participar en el programa, ja que això implica estar en tercer grau penitenciari. En canvi, el grup *Refractari* és el que té la mitjana d'anys de condemna inferior a la resta de grups, sent de **8,1 anys**. Tenir una condemna més curta pot estar relacionada amb la manca de voluntat de canvi o de tractament penitenciari de cap tipus.

Pel que fa a les mitjanes s'observen dos grups: ***Cercles i Rebuig*** presenten diferències estadísticament significatives amb ***Col·laborador, Cantera i Refractari***. És curiós, doncs, la voluntat de participar dels *Col·laboradors* i la manca de participació dels *Rebuig*.

Variables quantitatives penals	Grups d'estudi	N	Mitjana	Desviació Típica	Mínim	Màxim
Total pena	Cercles	23	**5.730,9	3.713,5	365	14.569
	Col·laborador	17	**3.406,2	2.327,9	910	10.950
	Rebuig	18	**5.376,7	3.888,8	730	15.330
	Cantera	28	**3.365,6	1.722,0	300	7300
	Refractari	35	**2.946,9	2.553,2	180	12.653
	Total	121	3.999,0	3.038,6	180	15.330
Nº total delictes de la pena base	Cercles	23	3,7	3,8	1	16
	Col·laborador	17	2,5	3,0	1	13
	Rebuig	18	2,3	1,5	1	5
	Cantera	28	2,6	1,6	1	6
	Refractari	35	3,1	2,9	1	15
	Total	121	2,9	2,7	1	16
Nº delictes sexuals pena base	Cercles	23	1,5	0,9	1	4
	Col·laborador	17	1,2	0,5	1	3
	Rebuig	18	1,7	1,1	1	4
	Cantera	28	1,1	0,5	1	3
	Refractari	35	1,2	0,5	1	3
	Total	121	1,3	0,7	1	4
Nº delictes VIGE pena base	Cercles	23	0,09	0,4	0	2
	Col·laborador	17	0,06	0,2	0	1
	Rebuig	18	0,00	0,0	0	0
	Cantera	28	0,07	0,3	0	1
	Refractari	35	0,03	0,2	0	1
	Total	121	0,05	0,3	0	2
Nº delictes NO violents pena base	Cercles	23	0,65	2,0	0	9
	Col·laborador	17	0,82	2,0	0	8
	Rebuig	18	0,28	0,7	0	2
	Cantera	28	0,50	1,2	0	5
	Refractari	35	0,69	1,8	0	10
	Total	121	0,60	1,6	0	10
Nº altres delictes violents pena base	Cercles	23	1,4	2,0	0	8
	Col·laborador	17	1,1	2,9	0	12
	Rebuig	18	1,3	1,5	0	5
	Cantera	28	0,75	1,0	0	4
	Refractari	35	1,3	2,0	0	11
	Total	121	1,2	1,9	0	12

\* Valors estadísticament superiors als valors esperats amb significança  $p \leq 0,05$ .

\*\* Valors estadísticament superiors als valors esperats amb significança  $p \leq 0,01$

La variable **total de la pena** està comptabilitzada en dies. Per tant, si es fa la conversió en anys s'aprecia que a l'estudi s'han inclòs individus que han complert penes ininterrompudes de fins a 42 anys de presó.

Variabes penitenciàries	Categoria	Grup d'estudi										Total	
		Cercles		Col·laborador		Rebuig		Cantera		Refractari			
		N	%	N	%	N	%	N	%	N	%	N	%
Presó preventiva	Sí	17	73,9	10	58,8	13	72,2	21	75,0	27	77,1	88	72,7
	No	6	26,1	7	41,2	5	27,8	7	25,0	8	22,9	33	27,3
Llibertat provisional	No	14	82,4	6	60,0	9	69,2	11	52,4	21	77,8	61	69,3
	Sí	3	17,6	4	40,0	4	30,8	10	47,6	6	22,2	27	30,7
Trasllat fora Catalunya	No	21	91,3	17	100,0	17	94,4	28	100,0	32	91,4	115	95,0
	Sí	2	8,7	0	0,0	1	5,6	0	0,0	3	8,6	6	5,0
Tipus d'ingrés penat	Ingrés de llibertat	20	87,0	14	82,4	14	82,4	26	92,9	33	94,3	107	89,2
	Ingrés voluntari	2	8,7	3	17,6	3	17,6	2	7,1	0	0,0	10	8,3
	Altres tipus d'ingrés	1	4,3	0	0,0	0	0,0	0	0,0	2	5,7	3	2,5
Classificació inicial	1r grau	2	8,7	0	0,0	1	5,6	1	3,6	2	5,7	6	5,0
	2n grau	21	91,3	17	100,0	16	88,9	26	92,9	31	88,6	111	91,7
	3r grau	0	0,0	0	0,0	1	5,6	1	3,6	2	5,7	4	3,3
Ubicacions agrupades	Més de 40 dependències	8	34,8	3	17,6	3	16,7	5	17,9	15	42,9	34	28,1
	Entre 20 i 40	6	26,1	4	23,5	6	33,3	12	42,9	7	20,0	35	28,9
	Entre 11 i 20	4	17,4	4	23,5	3	16,7	7	25,0	10	28,6	28	23,1
	Fins a 10 dependències	5	21,7	6	35,3	6	33,3	4	14,3	3	8,6	24	19,8
Ha passat per mòduls d'especial supervisió	Sí	10	45,5	7	43,8	4	22,2	19	67,9	30	**88,2	70	59,3
	No	12	54,5	9	56,3	14	**77,8	9	32,1	4	11,8	48	40,7
Expedients disciplinaris	Sí	15	65,2	11	64,7	10	58,8	18	64,3	32	*91,4	86	71,7
	No	8	34,8	6	35,3	7	41,2	10	35,7	3	8,6	34	28,3
Trencaments	Sí	1	4,3	1	5,9	2	11,1	3	10,7	1	2,9	8	6,6
	No	22	95,7	16	94,1	16	88,9	25	89,3	34	97,1	113	93,4
Regressió 1 grau	Sí	3	13,0	3	17,6	0	0,0	4	14,3	14	**40,0	24	19,8
	No	20	87,0	14	82,4	18	**100,0	24	85,7	21	60,0	97	80,2
Regressió 2 grau	Sí	6	26,1	2	11,8	3	16,7	8	28,6	3	8,6	22	18,2
	No	17	73,9	15	88,2	15	83,3	20	71,4	32	91,4	99	81,8
Gaudiment de permisos ordinaris	No	8	34,8	4	23,5	4	22,2	11	39,3	22	*62,9	49	40,5
	Sí	15	65,2	13	76,5	14	77,8	17	60,7	13	37,1	72	59,5

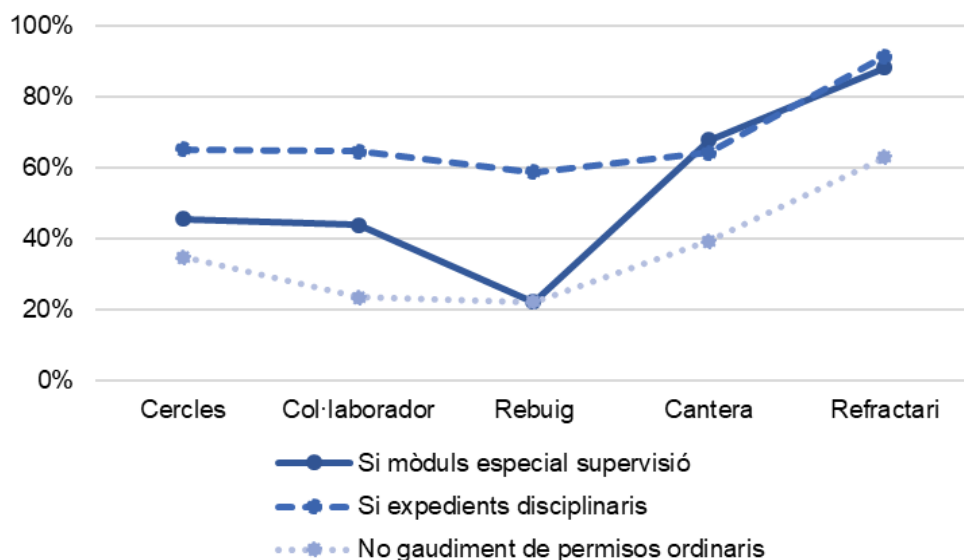
Variabes penitenciàries	Categoria	Grup d'estudi											
		Cercles		Col·laborador		Rebuig		Cantera		Refractari		Total	
		N	%	N	%	N	%	N	%	N	%	N	%
<b>Si han estat en 3er grau</b>	No	9	39,1	8	47,1	6	33,3	14	50,0	27	*77,1	64	52,9
	Sí	14	60,9	9	52,9	12	*66,7	14	50,0	8	22,9	57	47,1
<b>Última classificació (sortida LD)</b>	Llibertat definitiva de 1r grau	0	0,0	0	0,0	0	0,0	0	0,0	4	**11,4	4	3,6
	Llibertat definitiva de 2n grau	8	40,0	10	58,8	7	63,6	22	78,6	28	**80,0	75	67,6
	Llibertat definitiva de 3r grau	8	**40,0	4	23,5	2	18,2	3	10,7	2	5,7	19	17,1
	Llibertat condicional	4	20,0	3	17,6	2	18,2	3	10,7	1	2,9	13	11,7
<b>Conflictes amb interns_ RisCanvi10</b>	Si	6	30,0	2	13,3	4	23,5	13	56,5	30	**88,2	55	50,5
	No	14	**70,0	13	**86,7	13	**76,5	10	43,5	4	11,8	54	49,5
<b>Incompliment de mesures_ RisCanvi11</b>	Si	8	34,8	3	17,6	2	11,1	8	29,6	10	28,6	31	25,8
	No	15	65,2	14	82,4	16	88,9	19	70,4	25	71,4	89	74,2
<b>Evasions_ RisCanvi13</b>	Si	2	8,7	0	0,0	1	5,6	2	7,1	2	5,7	7	5,8
	No	21	91,3	16	100,0	17	94,4	26	92,9	33	94,3	113	94,2
<b>Regressions_ RisCanvi14</b>	Si	9	39,1	4	25,0	7	38,9	13	46,4	19	54,3	52	43,3
	No	14	60,9	12	75,0	11	61,1	15	53,6	16	45,7	68	56,7
<b>Trencament de permisos_ RisCanvi15</b>	Si	2	9,1	3	17,6	2	11,1	6	21,4	1	2,9	14	11,7
	No	20	90,9	14	82,4	16	88,9	22	78,6	34	97,1	106	88,3
<b>Distància residència CP_ RisCanvi17</b>	Més de 300 Km	0	0,0	0	0,0	0	0,0	0	0,0	2	6,5	2	1,8
	De 100 a 300 Km	0	0,0	1	6,3	1	5,9	2	7,7	4	12,9	8	7,1
	Fins a 300 Km	22	100,0	15	93,8	16	94,1	24	92,3	25	80,6	102	91,1
<b>Violència autodirigida</b>	Ha empitjorat	3	13,0	0	0,0	3	16,7	8	28,6	11	**31,4	25	20,7
	S'ha mantingut mod/alt	5	21,7	4	23,5	6	33,3	11	39,3	22	**62,9	48	39,7
	Ha millorat	5	21,7	5	**29,4	3	16,7	4	14,3	1	2,9	18	14,9
	S'ha mantingut baix	10	**43,5	8	**47,1	6	33,3	5	17,9	1	2,9	30	24,8
<b>Violència intrainstitucional</b>	Ha empitjorat	2	8,7	2	11,8	2	11,1	9	**32,1	8	22,9	23	19,0
	S'ha mantingut mod/alt	5	21,7	4	23,5	7	38,9	12	42,9	26	**74,3	54	44,6
	Ha millorat	7	**30,4	3	17,6	1	5,6	2	7,1	0	0,0	13	10,7
	S'ha mantingut baix	9	39,1	8	**47,1	8	**44,4	5	17,9	1	2,9	31	25,6

Variabes penitenciaris	Categoria	Grup d'estudi											
		Cercles		Col·laborador		Rebuig		Cantera		Refractari		Total	
		N	%	N	%	N	%	N	%	N	%	N	%
Reincidència violenta	Ha empitjorat	2	8,7	5	29,4	4	22,2	11	39,3	12	34,3	34	28,1
	S'ha mantingut mod/alt	9	39,1	7	41,2	6	33,3	16	57,1	23	**65,7	61	50,4
	Ha millorat	5	**21,7	0	0,0	4	**22,2	1	3,6	0	0,0	10	8,3
	S'ha mantingut baix	7	**30,4	5	**29,4	4	22,2	0	0,0	0	0,0	16	13,2
Trencament de condemna	Ha empitjorat	0	0,0	2	11,8	1	5,6	6	22,2	5	14,3	14	11,7
	S'ha mantingut mod/alt	9	39,1	5	29,4	5	27,8	8	29,6	15	42,9	42	35,0
	Ha millorat	0	0,0	2	11,8	1	5,6	0	0,0	0	0,0	3	2,5
	S'ha mantingut baix	14	60,9	8	47,1	11	61,1	13	48,1	15	42,9	61	50,8

\* Valors estadísticament superiors als valors esperats amb significança  $p \leq 0,05$ .

\*\* Valors estadísticament superiors als valors esperats amb significança  $p \leq 0,01$ .

Gràfic 6: Distribució per grups d'estudi de certes variables significatives



El grup **Refractari** destaca pel seu comportament disruptiu dins de la presó

És el grup que ha empitjorat o s'ha mantingut moderat/alt en major proporció en les valoracions del *RisCanvi* respecte a les prediccions generals de violència autodirigida, violència intrainstitucional i reincidència violenta.

Mentre que els grups **Cercles** i **Col·laborador** són els que significativament han millorat més o s'han mantingut sempre amb risc baix en aquestes tres prediccions.



Variables quantitatives penitenciàries	Grups d'estudi	N	Mitjana	Desviació Típica	Mínim	Màxim
Nombre d'ingressos anteriors	Cercles	23	0,26	0,6	0	2
	Col-laborador	17	0,12	0,3	0	1
	Rebuig	18	0,44	1,0	0	3
	Cantera	28	0,79	1,1	0	4
	Refractari	35	0,66	1,0	0	4
	Total	121	0,50	0,9	0	4
Nombre d'ingressos posteriors	Cercles	23	0,00	0,0	0	0
	Col-laborador	17	0,12	0,5	0	2
	Rebuig	18	0,06	0,2	0	1
	Cantera	28	0,11	0,3	0	1
	Refractari	35	0,06	0,2	0	1
	Total	121	0,07	0,3	0	2
Nombre de dependències	Cercles	23	29,7	20,0	5	73
	Col-laborador	17	23,6	21,4	5	82
	Rebuig	18	25,9	27,1	4	121
	Cantera	28	26,1	14,6	5	57
	Refractari	35	38,9	28,6	5	118
	Total	121	30,1	23,5	4	121
Nombre d'ingressos en mòduls especials supervisió	Cercles	23	**2,1	3,8	0	17
	Col-laborador	16	**6,4	19,8	0	80
	Rebuig	17	**2,0	7,5	0	31
	Cantera	27	**4,2	5,0	0	20
	Refractari	35	**16,8	18,5	0	58
	Total	118	7,5	14,3	0	80
Suma dies mod.especial supervisió	Cercles	18	**13,9	25,6	0	94
	Col-laborador	14	**32,3	104,4	0	394
	Rebuig	12	**30,1	98,3	0	342
	Cantera	26	**75,4	116,1	0	389
	Refractari	32	**241,1	267,0	0	837
	Total	102	105,3	191,7	0	837
Nombre d'incidents molt greus (Art.108 RP)	Cercles	19	**1,1	1,3	0	5
	Col-laborador	12	**2,5	4,8	0	14
	Rebuig	14	**2,2	4,0	0	15
	Cantera	22	**2,6	3,0	0	12
	Refractari	31	**9,5	9,0	1	33
	Total	98	4,4	6,6	0	33
Nombre d'incidents greus (Art.109 RP)	Cercles	19	**1,6	1,4	0	4
	Col-laborador	13	**4,2	7,1	0	26
	Rebuig	15	**3,3	6,1	0	24
	Cantera	22	**4,1	4,1	0	13
	Refractari	31	**9,0	7,4	0	28
	Total	100	5,1	6,3	0	28
Nombre regressions a 1r grau	Cercles	8	0,5	0,8	0	2
	Col-laborador	9	0,78	1,3	0	3
	Rebuig	11	*0,0	0,0	0	0
	Cantera	15	*0,33	0,6	0	2
	Refractari	24	*1,3	1,5	0	5
	Total	67	0,69	1,1	0	5

Variables quantitatives penitenciàries	Grups d'estudi	N	Mitjana	Desviació Típica	Mínim	Màxim
Nombre regressions a 2n grau	Cercles	10	0,60	0,5	0	1
	Col-laborador	8	0,25	0,5	0	1
	Rebuig	13	0,38	0,9	0	3
	Cantera	19	0,58	1,0	0	4
	Refractari	15	0,20	0,4	0	1
	Total	65	0,42	0,7	0	4
Nombre permisos ordinari sol·licitats	Cercles	23	31,0	32,9	0	114
	Col-laborador	16	22,6	25,0	0	78
	Rebuig	18	28,4	23,5	0	93
	Cantera	27	22,5	26,1	0	121
	Refractari	33	12,6	23,1	0	98
	Total	117	22,3	26,7	0	121
Nombre permisos ordinari favorables	Cercles	19	13,4	14,3	0	43
	Col-laborador	12	9,5	14,0	0	47
	Rebuig	9	16,7	19,8	0	53
	Cantera	26	8,2	9,4	0	35
	Refractari	32	5,5	11,0	0	44
	Total	98	9,3	13,0	0	53
Nombre entrevistes Educador/a	Cercles	23	60,3	36,4	0	143
	Col-laborador	17	65,5	39,7	9	152
	Rebuig	18	*84,7	64,9	4	227
	Cantera	28	*67,4	70,5	5	368
	Refractari	35	*37,9	22,8	5	89
	Total	121	59,8	50,7	0	368
Nombre entrevistes Jurista	Cercles	23	16,6	13,3	0	58
	Col-laborador	17	*24,8	21,6	4	82
	Rebuig	18	*26,7	21,0	0	81
	Cantera	28	*13,9	10,7	0	32
	Refractari	35	*14,9	16,7	0	65
	Total	121	18,1	16,9	0	82
Nombre entrevistes Psicòleg/oga	Cercles	23	37,0	25,6	1	111
	Col-laborador	17	*58,0	88,0	9	391
	Rebuig	18	*43,1	37,4	0	152
	Cantera	28	*32,5	21,3	1	92
	Refractari	35	*20,5	17,2	1	77
	Total	121	35,0	41,1	0	391
Nombre entrevistes Treballador/a social	Cercles	23	55,1	46,5	8	221
	Col-laborador	17	38,1	18,6	11	75
	Rebuig	18	57,0	41,3	0	127
	Cantera	28	50,3	27,6	3	124
	Refractari	35	36,5	33,1	2	128
	Total	121	46,5	35,2	0	221
Nombre total activitats	Cercles	23	55,4	28,9	18	134
	Col-laborador	17	42,1	25,5	0	97
	Rebuig	18	41,9	36,5	0	123
	Cantera	27	51,3	29,3	0	112
	Refractari	35	40,5	30,9	3	139
	Total	120	46,2	30,5	0	139

Variables quantitatives penitenciàries	Grups d'estudi	N	Mitjana	Desviació Típica	Mínim	Màxim
Nombre de programes específics de tractament en toxicomanies	Cercles	23	0,87	2,2	0	9
	Col-laborador	17	1,3	3,4	0	14
	Rebuig	18	0,28	0,8	0	3
	Cantera	27	1,1	1,3	0	4
	Refractari	35	0,66	1,2	0	4
	Total	120	0,83	1,8	0	14
Nombre de programes específics de tractament en salut mental	Cercles	23	0,30	1,3	0	6
	Col-laborador	17	0,00	0,0	0	0
	Rebuig	18	0,00	0,0	0	0
	Cantera	27	0,41	1,4	0	7
	Refractari	35	0,14	0,5	0	2
	Total	120	0,19	0,9	0	7
Nombre de programes específics de tractament en violència de gènere	Cercles	23	0,04	0,2	0	1
	Col-laborador	17	0,00	0,0	0	0
	Rebuig	18	0,33	1,2	0	5
	Cantera	27	0,15	0,8	0	4
	Refractari	35	0,00	0,0	0	0
	Total	120	0,09	0,6	0	5
Nombre de programes específics en delictes violents	Cercles	23	0,04	0,2	0	1
	Col-laborador	17	0,12	0,3	0	1
	Rebuig	18	0,06	0,2	0	1
	Cantera	27	0,11	0,3	0	1
	Refractari	35	0,14	0,6	0	3
	Total	120	0,10	0,4	0	3

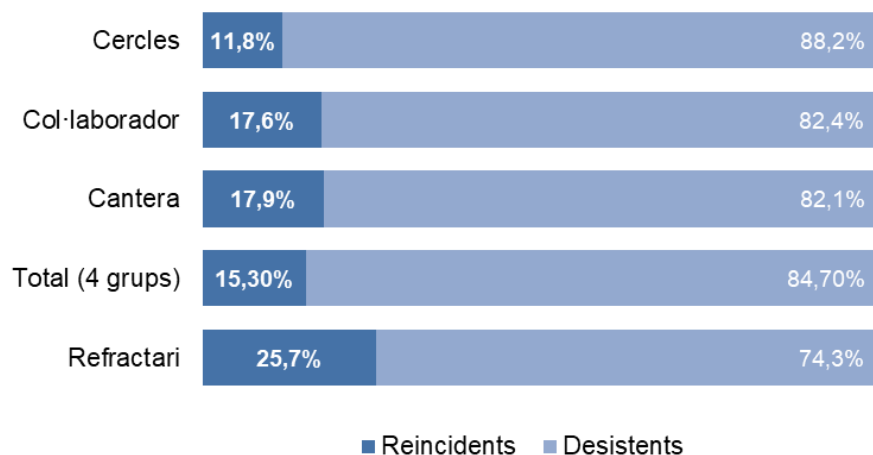
\* Valors estadísticament superiors als valors esperats amb significança  $p \leq 0,05$ .

\*\* Valors estadísticament superiors als valors esperats amb significança  $p \leq 0,01$

Variable	Categoria	Grup d'estudi											
		Cercles		Col·laborador		Rebuig		Cantera		Refractari		Total	
		N	%	N	%	N	%	N	%	N	%	N	%
Reincidència SIPC	Si	2	11,8	3	17,6	1	10,0	5	17,9	8	22,9	19	17,8
	No	15	88,2	14	82,4	9	90,0	23	82,1	27	77,1	88	82,2
Reincidència MPA	Si	0	0,0	0	0,0	0	0,0	0	0,0	2	5,7	2	1,9
	No	17	0,0	17	100,0	10	100	28	100	33	94,3	105	98,1
Reincidència en Execució penal	Si	2	11,8	3	17,6	1	10,0	5	17,9	9*	25,7	20	18,7
	No	15	88,2	14	82,4	9	90,0	23	82,1	26	74,3	87	81,3
Reincidència violenta (sense del.sexuals)	Si	1	5,9	0	0,0	1	10,0	2	7,1	3	8,6	7	6,5
	No	16	94,1	17	100,0	9	90,0	26	92,9	32	91,4	100	93,5
Reincidència sexual	Si	1	5,9	2	11,8	0	0,0	2	7,1	3	8,6	8	7,5
	No	16	94,1	15	88,2	10	100	26	92,9	32	91,4	99	92,5
Reincidència no violenta	Si	0	0,0	1	5,9	0	0,0	1	3,6	1	2,9	3	2,8
	No	17	100	16	94,1	10	100	27	96,4	34	97,1	104	97,2
Total grup		17		17		10		28		35		107	
Any de reincidència	1r any	0	0,0	1	33,3	1	100	3	60,0	6	66,7	11	55,0
	2n any	0	0,0	0	0,0	0	0,0	1	20,0	1	11,1	2	10,0
	3r any	1	50,0	2	66,7	0	0,0	0	0,0	0	0,0	3	15,0
	4t any	1	50,0	0	0,0	0	0,0	1	20,0	1	11,1	3	15,0
	4t any o més	0	0,0	0	0,0	0	0,0	0	0,0	1	11,1	1	5,0

\*Un dels subjectes del grup Refractari ha reincidit tant a presó com a MPA. Per això està comptabilitzat només un cop a les dades de reincidència en execució penal. Un altre subjecte ha reincidit i ha estat internat a una presó espanyola. Està comptabilitzat com a reincident però no tenim dades relatives a la tipologia delictiva.

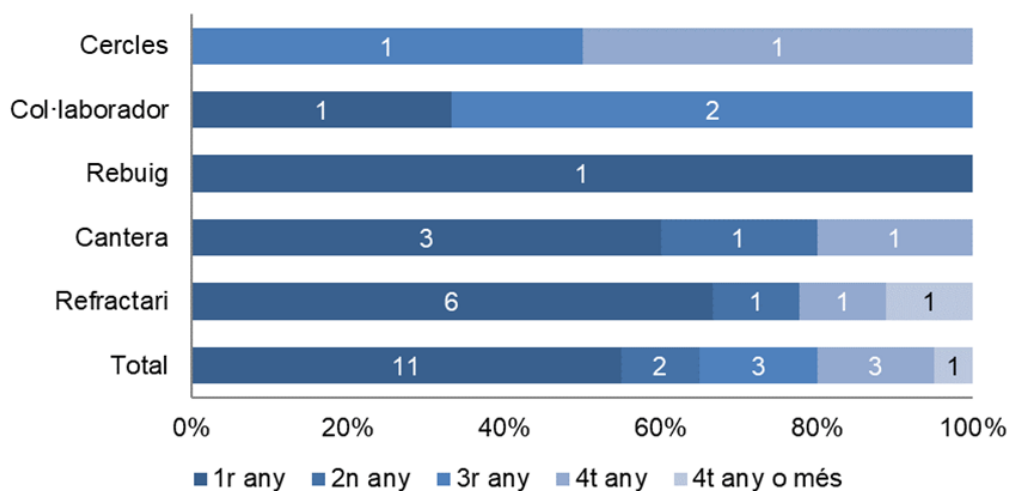
### Gràfic 7: Taxa de reincidència en execució penal segons grups d'estudi



La taxa de reincidència en execució penal del grup *Cercles* indica que **9 de cada 10 no han tornat a entrar en el sistema d'execució penal espanyol** durant tot el període de seguiment (que va d'un mínim de 2 anys fins a un màxim de 7,2).

La taxa de reincidència en execució penal **quatre grups de condemnats per delictes sexuals i que han rebut algun tipus de tractament** (*Cercles, Col·laboradors, Rebuig i Cantera*) és de 15,3 %.

**Gràfic 8: Distribució dels grups segons el temps que han trigat a reincidir**

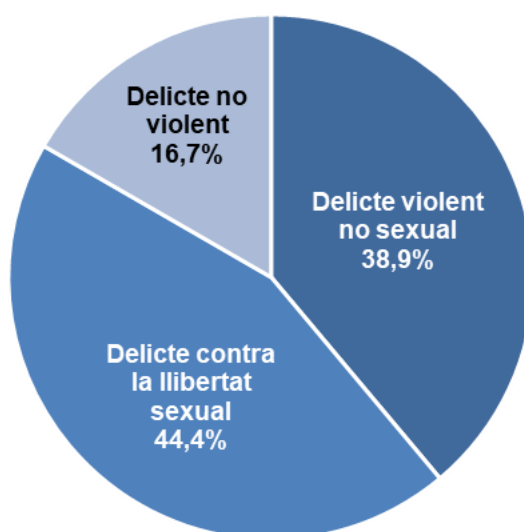


Els subjectes del grup *Cercles* i *Col·laborador* triguen el doble de temps a reincidir que la resta de grups.

El 55% dels reincidents han comès el nou delictes en **el primer any** des de la llibertat.

**No hi ha cap reincident a partir del 5è any de seguiment.** Per tant, una persona que no hagi reincidit abans es pot considerar *desistent*, d'acord amb el que també diu la literatura internacional.

**Gràfic 9: Reincidència per tipus de delictes**



## 4. Diferències entre reincidents i desistents

## Variables personals

Variables personals	Categoria	Reincidència en execució penal															
		Cercles				Col·laborador				Rebuig				Total			
		R	%	D	%	R	%	D	%	R	%	D	%	R	%	D	%
<b>Estrangers</b>	Espanyol	1	50,0	13	86,7	3	100,0	13	92,9	1	100,0	9	100,0	5	83,3	35	92,1
	Estranger	1	50,0	2	13,3	0	0,0	1	7,1	0	0,0	0	0,0	1	16,7	3	7,9
<b>Àrea geogràfica</b>	Espanya	1	50,0	13	86,7	3	100,0	13	92,9	1	100,0	9	100,0	5	83,3	35	92,1
	Magrib	0	0,0	1	6,7	0	0,0	1	7,1	0	0,0	0	0,0	0	0,0	2	5,3
	Centre i Sud Amèrica	1	50,0	1	6,7	0	0,0	0	0,0	0	0,0	0	0,0	1	16,7	1	2,6
<b>Estudis</b>	Estudis primaris	1	50,0	3	21,4	2	66,7	4	28,6	1	100,0	1	11,1	4	66,7	8	21,6
	ESO/Equivalent	1	50,0	7	50,0	1	33,3	7	50,0	0	0,0	4	44,4	2	33,3	18	48,6
	Batxillerat / Equivalent	0	0,0	2	14,3	0	0,0	0	0,0	0	0,0	2	22,2	0	0,0	4	10,8
	Universitat / Equivalent	0	0,0	2	14,3	0	0,0	3	21,4	0	0,0	2	22,2	0	0,0	7	18,9
<b>Català</b>	No l'entén	0	0,0	1	10,0	0	0,0	2	18,2	1	100,0	0	0,0	1	25,0	3	11,1
	L'entén	0	0,0	3	30,0	0	0,0	3	27,3	0	0,0	1	16,7	0	0,0	7	25,9
	S'expressa	2	100,0	6	60,0	1	100,0	6	54,5	0	0,0	5	83,3	3	75,0	17	63,0
<b>Castellà</b>	L'entén	0	0,0	1	10,0	0	0,0	1	8,3	0	0,0	0	0,0	0	0,0	2	7,1
	S'expressa	2	100,0	9	90,0	1	100,0	11	91,7	1	100,0	6	100,0	4	100,0	26	92,9
<b>Fills</b>	No	1	100,0	6	54,5	1	33,3	3	25,0	1	100,0	4	44,4	3	60,0	13	40,6
	Sí	0	0,0	5	45,5	2	66,7	9	75,0	0	0,0	5	55,6	2	40,0	19	59,4
<b>Té expedient d'expulsió?</b>	No	0	0,0	3	20,0	0	0,0	4	28,6	0	0,0	4	44,4	0	0,0	11	28,9
	Sí	1	50,0	1	6,7	0	0,0	0	0,0	0	0,0	0	0,0	1	16,7	1	2,6
	No procedeix	1	50,0	11	73,3	3	100,0	10	71,4	1	100,0	5	55,6	5	83,3	26	68,4
<b>Desajust infantil_RisCanvi16</b>	Sí	0	0,0	3	21,4	1	33,3	2	16,7	1	100,0	1	11,1	2	40,0	6	17,1
	No	1	100,0	11	78,6	2	66,7	10	83,3	0	0,0	8	88,9	3	60,0	29	82,9
<b>Nivell educatiu_RisCanvi18</b>	Baix	1	50,0	8	53,3	2	66,7	8	57,1	1	100,0	6	66,7	4	66,7	22	57,9
	Mig	1	50,0	6	40,0	1	33,3	5	35,7	0	0,0	2	22,2	2	33,3	13	34,2
	Alt	0	0,0	1	6,7	0	0,0	1	7,1	0	0,0	1	11,1	0	0,0	3	7,9
<b>Antecedents penals família_RisCanvi22</b>	Sí	1	50,0	3	23,1	1	33,3	7	58,3	1	100,0	1	12,5	3	50,0	11	33,3
	No	1	50,0	10	76,9	2	66,7	5	41,7	0	0,0	7	87,5	3	50,0	22	66,7

Variables personals	Categoria	Reincidència en execució penal															
		Cercles				Col·laborador				Rebuig				Total			
		R	%	D	%	R	%	D	%	R	%	D	%	R	%	D	%
<b>Socialització problemàtica família_RisCanvi23</b>	Sí	1	50,0	7	50,0	1	33,3	8	66,7	1	100,0	2	28,6	3	50,0	17	51,5
	No	1	50,0	7	50,0	2	66,7	4	33,3	0	0,0	5	71,4	3	50,0	16	48,5
<b>Pertinença grup social risc_RisCanvi26</b>	Sí	0	0,0	1	7,1	0	0,0	2	15,4	0	0,0	1	11,1	0	0,0	4	11,1
	No	2	100,0	13	92,9	3	100,0	11	84,6	1	100,0	8	88,9	6	100,0	32	88,9
<b>Càrregues familiars actuals_RisCanvi29</b>	Sí	0	0,0	1	7,7	0	0,0	2	15,4	0	0,0	0	0,0	0	0,0	3	9,1
	No	1	100,0	12	92,3	3	100,0	11	84,6	1	100,0	7	100,0	5	100,0	30	90,9
<b>Trastorn mental sever_RisCanvi32</b>	Sí	0	0,0	2	13,3	0	0,0	2	14,3	0	0,0	1	11,1	0	0,0	5	13,2
	No	2	100,0	13	86,7	3	100,0	12	85,7	1	100,0	8	88,9	6	100,0	33	86,8
<b>Trastorn de personalitat_RisCanvi35</b>	Sí	0	0,0	2	13,3	1	33,3	2	15,4	1	100,0	1	12,5	2	33,3	5	13,9
	No	2	100,0	13	86,7	2	66,7	11	84,6	0	0,0	7	87,5	4	66,7	31	86,1
<b>Conductes autolesives_RisCanvi37</b>	Sí	1	50,0	2	13,3	1	33,3	2	15,4	1	100,0	1	11,1	3	50,0	5	13,5
	No	1	50,0	13	86,7	2	66,7	11	84,6	0	0,0	8	88,9	3	50,0	32	86,5
<b>Baix CI_RisCanvi39</b>	Fins a 85	1	50,0	3	20,0	1	33,3	0	0,0	1	100,0	1	11,1	3	50,0	4	10,5
	Més de 85	1	50,0	11	73,3	2	66,7	11	78,6	0	0,0	7	77,8	3	50,0	29	76,3
<b>Evolució durant condemna problemes ocupació_RisCanvi19</b>	Ha empitjorat	0	0,0	2	15,4	0	0,0	0	0,0	0	0,0	0	0,0	0	0,0	2	6,3
	S'ha mantingut mod/alt	0	0,0	3	23,1	1	33,3	2	18,2	1	100,0	1	12,5	2	33,3	6	18,8
	S'ha mantingut baix	2	100,0	8	61,5	2	66,7	9	81,8	0	0,0	7	87,5	4	66,7	24	75,0
<b>Evolució durant condemna manca recursos econòmics_RisCanvi20</b>	Ha empitjorat	0	0,0	2	14,3	0	0,0	1	7,1	0	0,0	0	0,0	0	0,0	3	8,1
	S'ha mantingut mod/alt	0	0,0	0	0,0	0	0,0	3	21,4	0	0,0	1	11,1	0	0,0	4	10,8
	Ha millorat	0	0,0	1	7,1	1	33,3	1	7,1	0	0,0	1	11,1	1	16,7	3	8,1
	S'ha mantingut baix	2	100,0	11	78,6	2	66,7	9	64,3	1	100,0	7	77,8	5	83,3	27	73,0
<b>Absència plans de futur_RisCanvi21</b>	Ha empitjorat	1	50,0	2	13,3	0	0,0	0	0,0	0	0,0	1	11,1	1	16,7	3	8,3
	S'ha mantingut mod/alt	0	0,0	2	13,3	0	0,0	0	0,0	0	0,0	1	11,1	0	0,0	3	8,3
	Ha millorat	0	0,0	1	6,7	0	0,0	2	16,7	0	0,0	1	11,1	0	0,0	4	11,1
	S'ha mantingut baix	1	50,0	10	66,7	3	100,0	10	83,3	1	100,0	6	66,7	5	83,3	26	72,2
<b>Manca de suport familiar i social_RisCanvi24</b>	Ha empitjorat	1	50,0	1	6,7	0	0,0	1	7,1	0	0,0	3	33,3	1	16,7	5	13,2
	S'ha mantingut mod/alt	0	0,0	2	13,3	0	0,0	0	0,0	0	0,0	0	0,0	0	0,0	2	5,3
	Ha millorat	0	0,0	1	6,7	0	0,0	2	14,3	0	0,0	1	11,1	0	0,0	4	10,5
	S'ha mantingut baix	1	50,0	11	73,3	3	100,0	11	78,6	1	100,0	5	55,6	5	83,3	27	71,1

Variables personals	Categoria	Reincidència en execució penal															
		Cercles				Col·laborador				Rebuig				Total			
		R	%	D	%	R	%	D	%	R	%	D	%	R	%	D	%
<b>Abús drogues _RisCanvi30</b>	S'ha mantingut mod/alt	0	0,0	0	0,0	0	0,0	1	7,1	0	0,0	0	0,0	0	0,0	1	2,6
	Ha millorat	0	0,0	3	20,0	0	0,0	2	14,3	0	0,0	0	0,0	0	0,0	5	13,2
	S'ha mantingut baix	2	100,0	12	80,0	3	100	11	78,6	0	0,0	9	100,0	5	100,0	32	84,2
<b>Abús alcohol _RisCanvi31</b>	Ha empitjorat	0	0,0	1	6,7	1	33,3	0	0,0	0	0,0	0	0,0	1	20,0	1	2,6
	S'ha mantingut mod/alt	0	0,0	0	0,0	0	0,0	2	14,3	0	0,0	0	0,0	0	0,0	2	5,3
	Ha millorat	0	0,0	1	6,7	0	0,0	3	21,4	0	0,0	0	0,0	0	0,0	4	10,5
<b>Evolució durant la condemna del comportament sexual promiscu _RisCanvi33</b>	S'ha mantingut baix	2	100,0	13	86,7	2	66,7	9	64,3	0	0,0	9	100,0	4	80,0	31	81,6
	Ha empitjorat	0	0,0	0	0,0	1	33,3	0	0,0	0	0,0	0	0,0	1	16,7	0	0,0
	S'ha mantingut mod/alt	2	100,0	15	100,0	2	66,7	14	100,0	1	100,0	9	100,0	5	83,3	38	100,0
<b>Resposta limitada al tractament _RisCanvi34</b>	S'ha mantingut mod/alt	0	0,0	5	33,3	2	66,7	6	46,2	1	100,0	4	44,4	3	50,0	15	40,5
	Ha millorat	1	50,0	3	20,0	0	0,0	3	23,1	0	0,0	2	22,2	1	16,7	8	21,6
	S'ha mantingut baix	1	50,0	7	46,7	1	33,3	4	30,8	0	0,0	3	33,3	2	33,3	14	37,8
<b>Pobre afrontament estress _RisCanvi36</b>	Ha empitjorat	2	100,0	3	23,1	0	0,0	0	0,0	0	0,0	3	33,3	2	40,0	6	17,6
	S'ha mantingut mod/alt	0	0,0	6	46,2	1	33,3	2	16,7	0	0,0	3	33,3	1	20,0	11	32,4
	Ha millorat	0	0,0	1	7,7	0	0,0	1	8,3	0	0,0	1	11,1	0	0,0	3	8,8
<b>S'ha mantingut baix</b>	S'ha mantingut baix	0	0,0	3	23,1	2	66,7	9	75,0	0	0,0	2	22,2	2	40,0	14	41,2
	Ha empitjorat	0	0,0	0	0,0	0	0,0	0	0,0	0	0,0	2	22,2	0	0,0	2	5,3
	S'ha mantingut mod/alt	0	0,0	3	20,0	1	33,3	4	28,6	0	0,0	1	11,1	1	16,7	8	21,1
<b>Actituds procriminals _RisCanvi38</b>	Ha millorat	0	0,0	2	13,3	0	0,0	2	14,3	0	0,0	0	0,0	0	0,0	4	10,5
	S'ha mantingut baix	2	100,0	10	66,7	2	66,7	8	57,1	1	100,0	6	66,7	5	83,3	24	63,2
	S'ha mantingut mod/alt	0	0,0	2	13,3	1	33,3	3	25,0	0	0,0	1	11,1	1	16,7	6	16,7
<b>Temeritat _RisCanvi40</b>	Ha millorat	0	0,0	2	13,3	0	0,0	0	0,0	0	0,0	1	11,1	0	0,0	3	8,3
	S'ha mantingut baix	2	100,0	11	73,3	2	66,7	9	75,0	1	100,0	7	77,8	5	83,3	27	75,0
	Ha empitjorat	0	0,0	1	7,7	0	0,0	1	7,7	0	0,0	1	14,3	0	0,0	3	9,1
<b>Impulsivitat i inestabilitat emocional _RisCanvi41</b>	S'ha mantingut mod/alt	1	50,0	3	23,1	1	50	3	23,1	0	0,0	1	14,3	2	50,0	7	21,2
	Ha millorat	0	0,0	3	23,1	0	0,0	2	15,4	0	0,0	2	28,6	0	0,0	7	21,2
	S'ha mantingut baix	1	50,0	6	46,2	1	50	7	53,8	0	0,0	3	42,9	2	50,0	16	48,5



Variables personals	Categoria	Reincidència en execució penal															
		Cercles				Col·laborador				Rebuig				Total			
		R	%	D	%	R	%	D	%	R	%	D	%	R	%	D	%
<b>Hostilitat</b> <i>RisCanvi42</i>	Ha empitjorat	0	0,0	0	0,0	0	0,0	0	0,0	0	0,0	1	11,1	0	0,0	1	2,6
	S'ha mantingut mod/alt	0	0,0	2	13,3	0	0,0	3	21,4	0	0,0	1	11,1	0	0,0	6	15,8
	Ha millorat	0	0,0	0	0,0	0	0,0	4	28,6	0	0,0	1	11,1	0	0,0	5	13,2
	S'ha mantingut baix	2	100,0	13	86,7	2	100,0	7	50,0	1	100,0	6	66,7	5	100,0	26	68,4
<b>Irresponsabilitat</b> <i>RisCanvi43</i>	Ha empitjorat	0	0,0	0	0,0	0	0,0	1	7,7	0	0,0	0	0,0	0	0,0	1	2,9
	S'ha mantingut mod/alt	0	0,0	4	28,6	0	0,0	2	15,4	0	0,0	0	0,0	0	0,0	6	17,1
	Ha millorat	0	0,0	1	7,1	1	33,3	2	15,4	0	0,0	1	12,5	1	20,0	4	11,4
	S'ha mantingut baix	2	100,0	9	64,3	2	66,7	8	61,5	0	0,0	7	87,5	4	80,0	24	68,6

\* Valors estadísticament superiors als valors esperats amb significança  $p \leq 0,05$ .

\*\* Valors estadísticament superiors als valors esperats amb significança  $p \leq 0,01$ .

#### 4. Diferències entre reincidents i desistents

#### Variables penals

Variables penals	Categoria	Reincidència en execució penal															
		Cercles				Col·laborador				Rebuig				Total			
		R	%	D	%	R	%	D	%	R	%	D	%	R	%	D	%
<b>Ingressos anteriors</b>	No	2	100,0	13	86,7	3	100	12	85,7	0	*0,0	8	88,9	5	83,3	33	86,8
	Sí	0	0,0	2	13,3	0	0,0	2	14,3	1	*100,0	1	11,1	1	16,7	5	13,2
<b>Delicte pena base</b>	Violació	0	0,0	2	13,3	0	0,0	1	7,1	0	0,0	1	11,1	0	0,0	4	10,5
	Exhibic. i prov. sexual	0	0,0	0	0,0	0	0,0	0	0,0	0	0,0	1	11,1	0	0,0	1	2,6
	Agressió sexual	1	50,0	10	66,7	2	66,7	7	50,0	1	100,0	3	33,3	4	66,7	20	52,6
	Abusos sexuals	0	0,0	0	0,0	0	0,0	2	14,3	0	0,0	1	11,1	0	0,0	3	7,9
	Abús o agressió sexual a menor 13 anys	0	0,0	0	0,0	1	33,3	3	21,4	0	0,0	3	33,3	1	16,7	6	15,8
	Exhibicionisme o pornografia menor o incapaç	1	50,0	2	13,3	0	0,0	0	0,0	0	0,0	0	0,0	1	16,7	2	5,3
<b>Total pena agrupat2</b>	Abusos sexuals de violència de gènere	0	0,0	1	6,7	0	0,0	1	7,1	0	0,0	0	0,0	0	0,0	2	5,3
	Menys de 10 anys	1	50,0	6	40,0	1	33,3	10	71,4	0	0,0	4	44,4	2	33,3	20	52,6
<b>Total pena agrupat3</b>	Més de 10 anys	1	50,0	9	60,0	2	66,7	4	28,6	1	100,0	5	55,6	4	66,7	18	47,4
	Fins 3 anys	1	50,0	1	6,7	0	0,0	2	14,3	0	0,0	2	22,2	1	16,7	5	13,2
	De 3 a 6 anys	0	0,0	3	20,0	1	33,3	3	21,4	0	0,0	2	22,2	1	16,7	8	21,1
	Més de 6 anys	1	50,0	11	73,3	2	66,7	9	64,3	1	100,0	5	55,6	4	66,7	25	65,8

Variables penals	Categoria	Reincidència en execució penal															
		Cercles				Col·laborador				Rebuig				Total			
		R	%	D	%	R	%	D	%	R	%	D	%	R	%	D	%
Tipus pena (Penes)	Presó	1	50,0	14	93,3	2	66,7	13	92,9	1	100,0	7	77,8	4	66,7	34	89,5
	Presó + Llibertat vigilada	1	50,0	1	6,7	1	33,3	1	7,1	0	0,0	2	22,2	2	33,3	4	10,5
Responsabilitat civil	Sí	1	50,0	10	76,9	2	100,0	12	100,0	0	0,0	7	77,8	3	75,0	29	85,3
	No	1	50,0	3	23,1	0	0,0	0	0,0	0	0,0	2	22,2	1	25,0	5	14,7
Ordre de protecció a la víctima (OPV)	Sí	0	0,0	8	53,3	3	*100,0	9	64,3	0	0,0	5	55,6	3	50,0	22	57,9
	No	2	100,0	7	46,7	0	*0,0	5	35,7	1	100,0	4	44,4	3	50,0	16	42,1
Edat en el delictes_ RisCanvi2	Fins a 22 anys	0	0,0	2	13,3	1	33,3	3	21,4	0	0,0	1	11,1	1	16,7	6	15,8
	De 23 a 28 anys	0	0,0	6	40,0	0	0,0	6	42,9	1	100,0	2	22,2	1	16,7	14	36,8
	Més de 28 anys	2	100,0	7	46,7	2	66,7	5	35,7	0	0,0	6	66,7	4	66,7	18	47,4
Intoxicació delictes_ RisCanvi3	Sí	0	0,0	2	14,3	0	0,0	2	15,4	0	0,0	1	12,5	0	0,0	5	14,3
	No	2	100,0	12	85,7	3	100,0	11	84,6	0	0,0	7	87,5	5	100,0	30	85,7
Víctimes amb lesions_ RisCanvi4	Més d'1 víctima	0	0,0	7	46,7	1	33,3	1	7,1	0	0,0	3	33,3	1	16,7	11	28,9
	1 víctima	1	50,0	6	40,0	2	66,7	9	64,3	1	100,0	5	55,6	4	66,7	20	52,6
	Cap víctima	1	50,0	2	13,3	0	0,0	4	28,6	0	0,0	1	11,1	1	16,7	7	18,4
Durada de la pena_ RisCanvi5	Fins a 2 anys	1	50,0	0	0,0	0	0,0	0	0,0	0	0,0	1	11,1	1	16,7	1	2,7
	De 2 a 6 anys	0	0,0	4	26,7	1	33,3	5	38,5	0	0,0	3	33,3	1	16,7	12	32,4
	Més de 6 anys	1	50,0	11	73,3	2	66,7	8	61,5	1	100,0	5	55,6	4	66,7	24	64,9
Temps ininterromput presó_ RisCanvi6	Fins a 1 any	2	100,0	14	93,3	2	66,7	11	78,6	1	100,0	4	44,4	5	83,3	29	76,3
	D'1 a 3 anys	0	0,0	0	0,0	0	0,0	1	7,1	0	0,0	2	22,2	0	0,0	3	7,9
	Més de 3 anys	0	0,0	1	6,7	1	33,3	2	14,3	0	0,0	3	33,3	1	16,7	6	15,8
Història de violència_ RisCanvi7	Sí	2	100,0	7	50,0	2	66,7	7	53,8	1	100,0	4	57,1	5	83,3	18	52,9
	No	0	0,0	7	50,0	1	33,3	6	46,2	0	0,0	3	42,9	1	16,7	16	47,1
Inici activitat delictiva_ RisCanvi8	Fins a 16 anys	0	0,0	2	13,3	1	33,3	1	7,1	1	100,0	1	11,1	2	33,3	4	10,5
	De 17 a 30 anys	1	50,0	10	66,7	0	0,0	8	57,1	0	0,0	4	44,4	1	16,7	22	57,9
	Més de 30 anys	1	50,0	3	20,0	2	66,7	5	35,7	0	0,0	4	44,4	3	50,0	12	31,6
Increment gravetat_ RisCanvi9	Sí	2	100,0	13	86,7	2	66,7	8	*57,1	1	100,0	6	100,0	5	83,3	27	77,1
	No	0	0,0	2	13,3	1	33,3	6	*42,9	0	0,0	0	0,0	1	16,7	8	22,9
Compleix llibertat vigilada postsentència?	Sí	0	0,0	1	6,7	1	33,3	0	0,0	0	0,0	1	11,1	1	16,7	2	5,3
	No	2	100,0	14	93,3	2	66,7	14	100,0	1	100,0	8	88,9	5	83,3	36	94,7

\* Valors estadísticament superiors als valors esperats amb significança  $p \leq 0,05$ .

\*\* Valors estadísticament superiors als valors esperats amb significança  $p \leq 0,01$ .

## 4. Diferències entre reincidents i desistents

## Variables penitenciàries

Variables penitenciàries	Categoria	Reincidència en execució penal															
		Cercles				Col·laborador				Rebuig				Total			
		R	%	D	%	R	%	D	%	R	%	D	%	R	%	D	%
Presó preventiva	Sí	1	50,0	11	73,3	2	66,7	8	57,1	1	100,0	5	55,6	4	66,7	24	63,2
	No	1	50,0	4	26,7	1	33,3	6	42,9	0	0,0	4	44,4	2	33,3	14	36,8
Llibertat provisional	No	0	0,0	9	81,8	1	50,0	5	62,5	0	0,0	3	60,0	1	25,0	17	70,8
	Sí	1	100,0	2	18,2	1	50,0	3	37,5	1	100,0	2	40,0	3	75,0	7	29,2
Trasllat fora Catalunya	No	2	100,0	14	93,3	3	100,0	14	100,0	1	100,0	8	88,9	6	100,0	36	94,7
	Sí	0	0,0	1	6,7	0	0,0	0	0,0	0	0,0	1	11,1	0	0,0	2	5,3
Tipus d'ingrés penat	Ingrés de llibertat	2	100,0	12	80,0	3	100,0	11	78,6	1	100,0	7	87,5	6	100,0	30	81,1
	Ingrés voluntari	0	0,0	2	13,3	0	0,0	3	21,4	0	0,0	1	12,5	0	0,0	6	16,2
	Altres tipus d'ingrés	0	0,0	1	6,7	0	0,0	0	0,0	0	0,0	0	0,0	0	0,0	1	2,7
Ubicacions agrupades	més de 40 dependències	1	50,0	6	40,0	1	33,3	2	14,3	1	100,0	1	11,1	3	50,0	9	23,7
	Entre 20 i 40 dependències	0	0,0	3	20,0	1	33,3	3	21,4	0	0,0	3	33,3	1	16,7	9	23,7
	Entre 11 i 20 dependències	1	50,0	2	13,3	0	0,0	4	28,6	0	0,0	2	22,2	1	16,7	8	21,1
	Fins a 10 dependències	0	0,0	4	26,7	1	33,3	5	35,7	0	0,0	3	33,3	1	16,7	12	31,6
Ha passat per mòduls d'especial supervisió	Sí	1	50,0	6	42,9	2	66,7	5	38,5	1	100,0	2	22,2	4	66,7	13	36,1
	No	1	50,0	8	57,1	1	33,3	8	61,5	0	0,0	7	77,8	2	33,3	23	63,9
Expedients disciplinaris	Sí	1	50,0	11	73,3	3	100,0	8	57,1	1	100,0	5	55,6	5	83,3	24	63,2
	No	1	50,0	4	26,7	0	0,0	6	42,9	0	0,0	4	44,4	1	16,7	14	36,8
Trencaments	Sí	1	50,0	0	0,0	0	0,0	1	7,1	0	0,0	0	0,0	1	16,7	1	2,6
	No	1	50,0	15	100,0	3	100,0	13	92,9	1	100,0	9	100,0	5	83,3	37	97,4
Regressió 1 grau	Sí	0	0,0	2	13,3	1	33,3	2	14,3	0	0,0	0	0,0	1	16,7	4	10,5
	No	2	100,0	13	86,7	2	66,7	12	85,7	1	100,0	9	100,0	5	83,3	34	89,5
Regressió 2 grau	Sí	1	50,0	5	33,3	0	0,0	2	14,3	1	100,0	1	11,1	2	33,3	8	21,1
	No	1	50,0	10	66,7	3	100,0	12	85,7	0	0,0	8	88,9	4	66,7	30	78,9
Gaudiment de permisos ordinaris	No	1	50,0	5	33,3	1	33,3	3	21,4	0	0,0	3	33,3	2	33,3	11	28,9
	Sí	1	50,0	10	66,7	2	66,7	11	78,6	1	100,0	6	66,7	4	66,7	27	71,1
Si han estat en 3er grau	No	1	50,0	6	40,0	2	66,7	6	42,9	0	0,0	4	44,4	3	50,0	16	42,1
	Sí	1	50,0	9	60,0	1	33,3	8	57,1	1	100,0	5	55,6	3	50,0	22	57,9

Variables penitenciàries	Categoria	Reincidència en execució penal															
		Cercles				Col·laborador				Rebuig				Total			
		R	%	D	%	R	%	D	%	R	%	D	%	R	%	D	%
<b>Última classificació (sortida LD)</b>	Llibertat definitiva de 2n grau	0	0,0	8	53,3	2	66,7	8	57,1	1	100,0	6	66,7	3	50,0	22	57,9
	Llibertat definitiva de 3r grau	2	100,0	6	40,0	0	0,0	4	28,6	0	0,0	2	22,2	2	33,3	12	31,6
	Llibertat condicional	0	0,0	1	6,7	1	33,3	2	14,3	0	0,0	1	11,0	1	16,7	4	10,5
<b>Ha estat donat d'alta en programa SAC*</b>	No	0	0,0	2	13,3	0	0,0	3	21,4	0	0,0	0	0,0	0	0,0	5	13,2
	Sí	2	100,0	13	86,7	3	100,0	11	78,6	1	100,0	9	100,0	6	100,0	33	86,8
<b>SAC motivacional</b>	No	1	50,0	13	92,9	1	33,3	11	78,6	1	100,0	9	100,0	3	50,0	33	89,2
	Sí	1	50,0	1	7,1	2	66,7	3	21,4	0	0,0	0	0,0	3	50,0	4	10,8
<b>SAC bàsic</b>	No	1	50,0	10	66,7	1	33,3	9	64,3	1	100,0	7	77,8	3	50,0	26	68,4
	Sí	1	50,0	5	33,3	2	66,7	5	35,7	0	0,0	2	22,2	3	50,0	12	31,6
<b>SAC intensiu</b>	No	0	0,0	2	13,3	0	0,0	3	21,4	0	0,0	2	22,2	0	0,0	7	18,4
	Sí	2	100,0	13	86,7	3	100,0	11	78,6	1	100,0	7	77,8	6	100,0	31	81,6
<b>SAC manteniment</b>	No	0	0,0	2	13,3	1	33,3	3	21,4	0	0,0	3	33,3	1	16,7	8	21,1
	Sí	2	100,0	13	86,7	2	66,7	11	78,6	1	100,0	6	66,7	5	83,3	30	78,9
<b>SAC atenció externa</b>	No	0	0,0	6	40,0	0	0,0	8	57,1	1	*100,0	7	77,8	1	16,7	21	55,3
	Sí	2	100,0	9	60,0	3	100,0	6	42,9	0	*0,0	2	22,2	5	83,3	17	44,7
<b>Conflictes amb interns_ RisCanvi10</b>	Sí	0	0,0	6	42,9	1	33,3	1	8,3	1	100,0	1	11,1	2	50,0	8	22,9
	No	0	0,0	8	57,1	2	66,7	11	91,7	0	0,0	8	88,9	2	50,0	27	77,1
<b>Incompliment mesures_ RisCanvi11</b>	Sí	1	50,0	5	33,3	2	66,7	1	7,1	0	0,0	1	11,1	3	50,0	7	18,4
	No	1	50,0	10	66,7	1	33,3	13	92,9	1	100,0	8	88,9	3	50,0	31	81,6
<b>Expedients disciplinaris_ RisCanvi12</b>	Si	1	50,0	10	66,7	2	100,0	9	64,3	1	100,0	4	50,0	4	80,0	23	62,2
	No	1	50,0	5	33,3	0	0,0	5	35,7	0	0,0	4	50,0	1	20,0	14	37,8
<b>Evasions_ RisCanvi13</b>	Sí	0	0,0	1	6,7	0	0,0	0	0,0	0	0,0	0	0,0	0	0,0	1	2,7
	No	2	100,0	14	93,3	3	100,0	13	100,0	1	100,0	9	100,0	6	100,0	36	97,3
<b>Regressions_ RisCanvi14</b>	Sí	1	50,0	6	40,0	1	33,3	3	23,1	1	100,0	2	22,2	3	50,0	11	29,7
	No	1	50,0	9	60,0	2	66,7	10	76,9	0	0,0	7	77,8	3	50,0	26	70,3
<b>Trencament de permisos_ RisCanvi15</b>	Sí	1	50,0	1	7,1	0	0,0	3	21,4	0	0,0	0	0,0	1	16,7	4	10,8
	No	1	50,0	13	92,9	3	100,0	11	78,6	1	100,0	9	100,0	5	83,3	33	89,2
<b>Distància residència CP_ RisCanvi17</b>	De 100 a 300 km.	0	0,0	0	0,0	0	0,0	1	7,7	0	0,0	0	0,0	0	0,0	1	2,8
	Fins aa 300 Km	2	100,0	14	100,0	3	100,0	12	92,3	1	100,0	9	100,0	6	100,0	35	97,2

Variables penitenciàries	Categoria	Reincidència en execució penal															
		Cercles				Col·laborador				Rebuig				Total			
		R	%	D	%	R	%	D	%	R	%	D	%	R	%	D	%
<b>Violència autodirigida</b>	Ha empitjorat	1	50,0	2	13,3	0	0,0	0	0,0	0	0,0	1	11,1	1	16,7	3	7,9
	S'ha mantingut mod/alt	0	0,0	4	26,7	1	33,3	3	21,4	1	100,0	3	33,3	2	33,3	10	26,3
	Ha millorat	1	50,0	3	20,0	1	33,3	4	28,6	0	0,0	2	22,2	2	33,3	9	23,7
	S'ha mantingut baix	0	0,0	6	40,0	1	33,3	7	50,0	0	0,0	3	33,3	1	16,7	16	42,1
<b>Violència intrainstitucional</b>	Ha empitjorat	0	0,0	2	13,3	0	0,0	2	14,3	0	0,0	2	22,2	0	0,0	6	15,8
	S'ha mantingut mod/alt	1	50,0	3	20,0	1	33,3	3	21,4	1	100,0	2	22,2	3	50,0	8	21,1
	Ha millorat	0	0,0	4	26,7	0	0,0	3	21,4	0	0,0	0	0,0	0	0,0	7	18,4
	S'ha mantingut baix	1	50,0	6	40,0	2	66,7	6	42,9	0	0,0	5	55,6	3	50,0	17	44,7
<b>Reincidència violenta</b>	Ha empitjorat	0	0,0	2	13,3	0	0,0	5	35,7	0	0,0	2	22,2	0	0,0	9	23,7
	S'ha mantingut mod/alt	1	50,0	5	33,3	1	33,3	6	42,9	1	100,0	3	33,3	3	50,0	14	36,8
	Ha millorat	1	50,0	2	13,3	0	0,0	0	0,0	0	0,0	2	22,2	1	16,7	4	10,5
	S'ha mantingut baix	0	0,0	6	40,0	2	66,7	3	21,4	0	0,0	2	22,2	2	33,3	11	28,9
<b>Trencament de condemna</b>	Ha empitjorat	0	0,0	0	0,0	0	0,0	2	14,3	0	0,0	1	11,1	0	0,0	3	7,9
	S'ha mantingut mod/alt	1	50,0	6	40,0	2	66,7	3	21,4	0	0,0	2	22,2	3	50,0	11	28,9
	Ha millorat	0	0,0	0	0,0	0	0,0	2	14,3	0	0,0	1	11,1	0	0,0	3	7,9
	S'ha mantingut baix	1	50,0	9	60,0	1	33,3	7	50,0	1	100,0	5	55,6	3	50,0	21	55,3
<b>Tipus de sortida en medi obert</b>	3er grau	2	100,0	7	46,7	1	33,3	6	42,9	0	0,0	3	33,3	3	50,0	16	42,1
	Llibertat definitiva (de 2on o 1er grau)	0	0,0	8	53,3	2	66,7	8	57,1	1	100,0	6	66,7	3	50,0	22	57,9
	Esta en 2on o 1er	0	0,0	0	0,0	0	0,0	0	0,0	0	0,0	0	0,0	0	0,0	0	0,0
<b>Situació actual (set.20)</b>	Reingrés penat	0	0,0	0	0,0	1	33,3	0	0,0	0	0,0	0	0,0	1	16,7	0	0,0
	Reingrés provisional	2	100,0	0	0,0	1	33,3	0	0,0	1	100,0	0	0,0	4	66,7	0	0,0
	2n grau	0	0,0	0	0,0	0	0,0	1	7,1	0	0,0	0	0,0	0	0,0	1	2,6
	Llibertat definitiva	0	0,0	15	100,0	1	33,3	13	92,9	0	0,0	9	100,0	1	16,7	37	97,4
<b>Temps de seguiment des de sortides de presó obert_agrupat</b>	Fins a 1 any	0	0,0	1	6,7	0	0,0	0	0,0	0	0,0	1	11,1	0	0,0	2	5,3
	Fins a 2 anys	0	0,0	2	13,3	0	0,0	2	14,3	0	0,0	2	22,2	0	0,0	6	15,8
	Fins a 3 anys	0	0,0	3	20,0	1	33,3	2	14,3	0	0,0	1	11,1	1	16,7	6	15,8
	Fins a 4 anys	0	0,0	3	20,0	0	0,0	4	28,6	1	100,0	3	33,3	1	16,7	10	26,3
	Fins a 5 anys	1	50,0	1	6,7	1	33,3	2	14,3	0	0,0	1	11,1	2	33,3	4	10,5
	Més de 5 anys	1	50,0	5	33,3	1	33,3	4	28,6	0	0,0	1	11,1	2	33,3	10	26,3

Variables penitenciàries	Categoria	Reincidència en execució penal															
		Cercles				Col·laborador				Rebuig				Total			
		R	%	D	%	R	%	D	%	R	%	D	%	R	%	D	%
<b>Temps de seguiment des de Llibertat definitiva agrupat</b>	Fins a 1 any	0	0,0	2	13,3	0	0,0	0	0,0	0	0,0	4	44,4	0	0,0	6	15,8
	Fins a 2 anys	0	0,0	7	46,7	0	0,0	3	21,4	0	0,0	1	11,1	0	0,0	11	28,9
	Fins a 3 anys	0	0,0	2	13,3	1	33,3	3	21,4	0	0,0	1	11,1	1	16,7	6	15,8
	Fins a 4 anys	1	50,0	1	6,7	0	0,0	2	14,3	1	100,0	2	22,2	2	33,3	5	13,2
	Fins a 5 anys	1	50,0	0	0,0	1	33,3	3	21,4	0	0,0	1	11,1	2	33,3	4	10,5
	Més de 5 anys	0	0,0	3	20,0	1	33,3	3	21,4	0	0,0	0	0,0	1	16,7	6	15,8

\* Valors estadísticament superiors als valors esperats amb significança  $p \leq 0,05$ .

\*\* Valors estadísticament superiors als valors esperats amb significança  $p \leq 0,01$ .

\*SAC és l'antic nom que rebien els programes específics de tractament per la violència sexual. Ara s'han unificat i modernitzat a partir de 2020, per tant el que es recull és el resultat d'una forma de funcionar ja obsoleta

Els tres grups (*Cercles*, *Col·laborador* i *Rebuig*) presenten en totes les variables estudiades unes **proporcions similars i equiparables**, fins i tot quan es compara **entre els** reincidents i els desistents.

No obstant això, cal ser molt prudent en l'extracció de conclusions amb un **nombre de casos analitzats tan baix**. Cal reforçar la mostra amb major nombre de casos i més homogeneïtat en el temps de seguiment en estudis posteriors.

## 5. Diferències entre reincidents i desistents

## Diferències significatives entre reincidents i desistents en tota la mostra

Reincidents	Variables personals	Desistents
70,6%	Desajust infantil <i>RisCanvi</i> 16	36,0%
31,6%	Pertinença a bandes <i>RisCanvi</i> 25	5,0%
68,4%	Conductes autolesives <i>RisCanvi</i> 37	23,3%
37,8 anys*	Edat al sortir del centre penitenciari	44,1 anys
Variables penals		
88,2%	Història de violència <i>RisCanvi</i> 7	60,5%
40,0%	Inici activitat delictiva <i>RisCanvi</i> 8 (Fins a 16 anys)	14,9%
2614,40 dies (aprox. 7 anys)	Total pena	4091,52 dies (aprox. 11 anys)
Variables penitenciàries		
56,3%	Llibertat provisional	28,3%
15,0%	Trencaments	3,4%
15,0%	Última classificació abans de la sortida: primer grau	1,1%
0,35	Nombre d'ingressos anteriors	0,01
8,72	Nombre d'incidents greus (Art.109 RP)	4,61
1714,70 dies (aprox. 4,5 anys)	Temps de seguiment des de Llibertat definitiva	1352,67 dies (aprox. 3,7 anys)

\*El valor que acompanya a les variables quantitatives (aquelles que no presenten un percentatge) és la mitjana.

## 6. Diferències entre el tipus de reincidència comesa

## Variables personals

Variables personals	Categoria	En quin tipus de delictes ha reincidit							
		Delicte sexual		Delicte violent		Delicte no violent		Total	
		N	%	N	%	N	%	N	%
<b>Estrangers</b>	Espanyol	7	87,5	5	62,5	2	66,7	14	73,7
	Estranger	1	12,5	3	37,5	1	33,3	5	26,3
<b>Àrea geogràfica</b>	Espanya	7	87,5	5	62,5	2	66,7	14	73,7
	Magrib	1	12,5	1	12,5	1	33,3	3	15,8
	Centre i Sud Amèrica	0	0,0	2	25,0	0	0,0	2	10,5
<b>Residència</b>	Resideix a Catalunya	7	87,5	8	100,0	3	100,0	18	94,7
	Sense domicili / Fora de Catalunya	1	12,5	0	0,0	0	0,0	1	5,3
<b>Estudis</b>	Estudis primaris	3	37,5	5	62,5	2	66,7	10	52,6
	ESO/Equivalent	5	62,5	2	25,0	1	33,3	8	42,1
	Batxillerat / Equivalent	0	0,0	1	12,5	0	0,0	1	5,3
<b>Català</b>	No l'entén	1	16,7	2	28,6	0	0,0	3	18,8
	L'entén	2	33,3	3	42,9	0	0,0	5	31,3
	S'expressa	3	50,0	2	28,6	3	100,0	8	50,0
<b>Castellà</b>	L'entén	1	16,7	0	0,0	0	0,0	1	6,3
	S'expressa	5	83,3	7	100,0	3	100,0	15	93,8

Variables personals	Categoria	En quin tipus de delicte ha reincidit							
		Delicte sexual		Delicte violent		Delicte no violent		Total	
		N	%	N	%	N	%	N	%
<b>Fills</b>	No	3	75,0	4	57,1	0	0,0	7	53,8
	Sí	1	25,0	3	42,9	2	100,0	6	46,2
<b>Desajust infantil_ RisCanvi16</b>	Sí	4	57,1	5	71,4	2	66,7	11	64,7
	No	3	42,9	2	28,6	1	33,3	6	35,3
<b>Nivell educatiu_ RisCanvi18</b>	Baix	5	62,5	7	87,5	3	100,0	15	78,9
	Mig	3	37,5	1	12,5	0	0,0	4	21,1
<b>Antecedents penals família_ RisCanvi22</b>	Sí	4	50,0	4	50,0	2	66,7	10	52,6
	No	4	50,0	4	50,0	1	33,3	9	47,4
<b>Socialització problemàtica família_ RisCanvi23</b>	Sí	3	37,5	6	85,7	1	33,3	10	55,6
	No	5	62,5	1	14,3	2	66,7	8	44,4
<b>Pertinença bandes_ RisCanvi25</b>	Sí	0	0,0	3	37,5	2	66,7	5	27,8
	No	7	100,0	5	62,5	1	33,3	13	72,2
<b>Pertinença grup social risc_ RisCanvi26</b>	Sí	1	16,7	4	50,0	1	33,3	6	35,3
	No	5	83,3	4	50,0	2	66,7	11	64,7
<b>Rol delictiu destacat_ RisCanvi27</b>	Sí	0	0,0	1	12,5	0	0,0	1	5,3
	No	8	100,0	7	87,5	3	100,0	18	94,7
<b>Trastorn mental sever_ RisCanvi32</b>	Sí	2	25,0	0	0,0	0	0,0	2	10,5
	No	6	75,0	8	100,0	3	100,0	17	89,5
<b>Trastorn de personalitat_ RisCanvi35</b>	Sí	2	28,6	4	57,1	0	0,0	6	37,5
	No	5	71,4	3	42,9	2	100,0	10	62,5
<b>Conductes autolesives_ RisCanvi37</b>	Sí	5	71,4	5	62,5	2	66,7	12	66,7
	No	2	28,6	3	37,5	1	33,3	6	33,3
<b>Baix CI_ RisCanvi39</b>	Fins a 85	3	37,5	3	42,9	1	33,3	7	38,9
	Més de 85	5	62,5	4	57,1	2	66,7	11	61,1
<b>Evolució durant condemna problemes ocupació_ RisCanvi19</b>	Ha empitjorat	0	0,0	0	0,0	0	0,0	0	0,0
	S'ha mantingut mod/alt	5	62,5	6	75,0	2	66,7	13	68,4
	S'ha mantingut baix	3	37,5	2	25,0	1	33,3	6	31,6
<b>Evolució durant condemna manca recursos econòmics_ RisCanvi20</b>	Ha empitjorat	1	12,5	0	0,0	2	66,7	3	16,7
	S'ha mantingut mod/alt	0	0,0	2	28,6	0	0,0	2	11,1
	Ha millorat	0	0,0	0	0,0	1	33,3	1	5,6
	S'ha mantingut baix	7	87,5	5	71,4	0	0,0	12	66,7
<b>Absència plans de futur_ RisCanvi21</b>	Ha empitjorat	0	0,0	1	14,3	0	0,0	1	5,9
	S'ha mantingut mod/alt	2	25,0	3	42,9	1	50,0	6	35,3
	Ha millorat	1	12,5	0	0,0	0	0,0	1	5,9
	S'ha mantingut baix	5	62,5	3	42,9	1	50,0	9	52,9
<b>Manca de suport familiar i social_ RisCanvi24</b>	Ha empitjorat	1	12,5	3	37,5	0	0,0	4	21,1
	S'ha mantingut mod/alt	0	0,0	1	12,5	0	0,0	1	5,3
	Ha millorat	0	0,0	0	0,0	1	33,3	1	5,3
	S'ha mantingut baix	7	87,5	4	50,0	2	66,7	13	68,4
<b>Abús drogues _ RisCanvi30</b>	Ha empitjorat	0	0,0	0	0,0	2	66,7	2	11,1
	S'ha mantingut mod/alt	0	0,0	3	42,9	0	0,0	3	16,7
	S'ha mantingut baix	8	100,0	4	57,1	1	33,3	13	72,2
<b>Abús alcohol _ RisCanvi31</b>	Ha empitjorat	2	25,0	0	0,0	0	0,0	2	11,1
	Ha millorat	0	0,0	1	14,3	1	33,3	2	11,1
	S'ha mantingut baix	6	75,0	6	85,7	2	66,7	14	77,8



Variables personals	Categoria	En quin tipus de delictes ha reincidit							
		Delictes sexuals		Delictes violents		Delictes no violents		Total	
		N	%	N	%	N	%	N	%
<b>Evolució durant la condemna del comportament sexual promiscu_ RisCanvi33</b>	Ha empijorant	1	12,5	0	0,0	1	33,3	2	10,5
	S'ha mantingut mod/alt	7	87,5	8	100,0	2	66,7	17	89,5
	S'ha mantingut baix	0	0,0	0	0,0	0	0,0	0	0,0
<b>Resposta limitada al tractament_ RisCanvi34</b>	Ha empijorant	1	12,5	1	12,5	0	0,0	2	10,5
	S'ha mantingut mod/alt	5	62,5	6	75,0	2	66,7	13	68,4
	Ha millorat	1	12,5	0	0,0	0	0,0	1	5,3
<b>Pobre afrontament d'estres_ RisCanvi36</b>	S'ha mantingut baix	1	12,5	1	12,5	1	33,3	3	15,8
	Ha empijorant	1	12,5	4	57,1	1	33,3	6	33,3
	S'ha mantingut mod/alt	4	50,0	3	42,9	0	0,0	7	38,9
<b>Actituds procriminals_ RisCanvi38</b>	S'ha mantingut baix	3	37,5	0	0,0	0	0,0	7	38,9
	Ha empijorant	1	12,5	1	12,5	1	33,3	3	15,8
	S'ha mantingut mod/alt	3	37,5	3	37,5	0	0,0	6	31,6
<b>Temeritat_ RisCanvi40</b>	S'ha mantingut baix	4	50,0	4	50,0	2	66,7	10	52,6
	Ha empijorant	0	0,0	1	14,3	0	0,0	1	5,9
	S'ha mantingut mod/alt	2	28,6	1	14,3	0	0,0	3	17,6
	Ha millorat	1	14,3	0	0,0	0	0,0	1	5,9
<b>Impulsivitat i inestabilitat emocional_ RisCanvi41</b>	S'ha mantingut baix	4	57,1	5	71,4	3	100	12	70,6
	Ha empijorant	0	0,0	2	28,6	0	0,0	2	11,8
	S'ha mantingut mod/alt	5	71,4	4	57,1	1	33,3	10	58,8
<b>Hostilitat_ RisCanvi42</b>	S'ha mantingut baix	2	28,6	1	14,3	2	66,7	5	29,4
	Ha empijorant	1	16,7	1	12,5	0	0,0	2	11,8
	S'ha mantingut mod/alt	3	50,0	3	37,5	1	33,3	7	41,2
<b>Irresponsabilitat_ RisCanvi43</b>	S'ha mantingut baix	2	33,3	4	50,0	2	66,7	8	47,1
	Ha empijorant	1	14,3	1	14,3	0	0,0	2	11,8
	S'ha mantingut mod/alt	3	42,9	4	57,1	2	66,7	9	52,9
	Ha millorat	1	14,3	0	0,0	0	0,0	1	5,9
	S'ha mantingut baix	2	28,6	2	28,6	1	33,3	5	29,4

## 5. Diferències entre el tipus de reincidència comesa

### Variables penals

Variables personals	Categoria	En quin tipus de delictes ha reincidit							
		Delictes sexuals		Delictes violents		Delictes no violents		Total	
		N	%	N	%	N	%	N	%
<b>Ingressos anteriors</b>	No	6	75,0	3	37,5	3	100,0	12	63,2
	Sí	2	25,0	5	62,5	0	0,0	7	36,8
<b>Total pena agrupat2</b>	Menys de 10 anys	5	62,5	4	50,0	3	100,0	12	63,2
	Més de 10 anys	3	37,5	4	50,0	0	0,0	7	36,8
<b>Total pena agrupat3</b>	Fins 3 anys	2	25,0	0	0,0	1	33,3	3	15,8
	De 3 a 6 anys	2	25,0	1	12,5	1	33,3	4	21,1
	Més de 6 anys	4	50,0	7	87,5	1	33,3	12	63,2
<b>Tipus pena (Penes)</b>	Presó	6	75,0	8	100,0	2	66,7	16	84,2
	Presó + Llibertat vigilada	2	25,0	0	0,0	1	33,3	3	15,8
<b>Responsabilitat civil</b>	Sí	5	100,0	3	75,0	2	100,0	10	90,9
	No	0	0,0	1	25,0	0	0,0	1	9,1

Variables personals	Categoria	En quin tipus de delictes ha reincidit							
		Delicte sexual		Delicte violent		Delicte no violent		Total	
		N	%	N	%	N	%	N	%
Ordre de protecció a la víctima (OPV)	Sí	7	87,5	3	37,5	1	33,3	11	57,9
	No	1	12,5	5	62,5	2	66,7	8	42,1
Edat en el delictes_ RisCanvi2	Fins a 22 anys	4	50,0	2	25,0	2	66,7	8	42,1
	De 23 a 28 anys	0	0,0	3	37,5	0	0,0	3	15,8
	Més de 28 anys	4	50,0	3	37,5	1	33,3	8	42,1
Intoxicació delictes_ RisCanvi3	Sí	0	0,0	1	16,7	1	50,0	2	12,5
	No	8	100,0	5	83,3	1	50,0	14	87,5
Víctimes amb lesions_ RisCanvi4	Més d'1 víctima	2	25,0	2	25,0	0	0,0	4	21,1
	1 víctima	4	50,0	5	62,5	3	100,0	12	63,2
	Cap víctima	2	25,0	1	12,5	0	0,0	3	15,8
Durada de la pena_ RisCanvi5	Fins a 2 anys	2	25,0	0	0,0	1	33,3	3	15,8
	De 2 a 6 anys	2	25,0	1	12,5	1	33,3	4	21,1
	Més de 6 anys	4	50,0	7	87,5	1	33,3	12	63,2
Història de violència_ RisCanvi7	Sí	5	83,3	6	85,7	3	100,0	14	87,5
	No	1	16,7	1	14,3	0	0,0	2	12,5
Inici activitat delictiva_ RisCanvi8	Fins a 16 anys	3	37,5	3	37,5	1	33,3	7	36,8
	De 17 a 30 anys	4	50,0	3	37,5	1	33,3	8	42,1
	Més de 30 anys	1	12,5	2	25,0	1	33,3	4	21,1
Increment gravetat_ RisCanvi9	Sí	6	75,0	8	100,0	3	100,0	17	89,5
	No	2	25,0	0	0,0	0	0,0	2	10,5
Compleix llibertat vigilada postsentència?	Sí	0	0,0	0	0,0	1	33,3	1	5,3
	No	8	100,0	8	100,0	2	66,7	18	94,7

## 5. Diferències entre el tipus de reincidència comesa

### Variables penitenciàries

Variables penitenciàries	Categoria	En quin tipus de delictes ha reincidit							
		Delicte sexual		Delicte violent		Delicte no violent		Total	
		N	%	N	%	N	%	N	%
Presó preventiva	Sí	6	75,0	7	87,5	2	66,7	15	78,9
	No	2	25,0	1	12,5	1	33,3	4	21,1
Llibertat provisional	No	3	50,0	4	57,1	0	0,0	7	46,7
	Sí	3	50,0	3	42,9	2	100,0	8	53,3
Classificació inicial	1r grau o art. 10 LOGP	0	0,0	1	12,5	0	0,0	1	5,3
	2n grau	7	87,5	7	87,5	3	100,0	17	89,5
	3r grau	1	12,5	0	0,0	0	0,0	1	5,3
Ubicacions agrupades	Més de 40 dependències	2	25,0	3	37,5	1	33,3	6	31,6
	Entre 20 i 40 dependències	4	50,0	3	37,5	1	33,3	8	42,1
	Entre 11 i 20 dependències	2	25,0	2	25,0	0	0,0	4	21,1
	Fins a 10 dependències	0	0,0	0	0,0	1	33,3	1	5,3
Ha passat per mòduls d'especial supervisió	Sí	7	87,5	7	87,5	2	66,7	16	84,2
	No	1	12,5	1	12,5	1	33,3	3	15,8
Expedients disciplinaris	Sí	7	87,5	7	87,5	3	100,0	17	89,5
	No	1	12,5	1	12,5	0	0,0	2	10,5
Trencaments	Sí	0	0,0	2	25,0	1	33,3	3	15,8
	No	8	100,0	6	75,0	2	66,7	16	84,2

Variables penitenciàries	Categoria	En quin tipus de delicte ha reincidit							
		Delicte sexual		Delicte violent		Delicte no violent		Total	
		N	%	N	%	N	%	N	%
<b>Regressió 1 grau</b>	Sí	1	12,5	2	25,0	0	0,0	3	15,8
	No	7	87,5	6	75,0	3	100,0	16	84,2
<b>Regressió 2 grau</b>	Sí	0	0,0	4	50,0	2	66,7	6	31,6
	No	8	100,0	4	50,0	1	33,3	13	68,4
<b>Gaudiment de permisos ordinaris</b>	No	5	62,5	2	25,0	0	0,0	7	36,8
	Sí	3	37,5	6	75,0	3	100,0	12	63,2
<b>Tipus de sortida</b>	Llibertat definitiva de 1r grau	0	0,0	2	28,6	0	0,0	2	11,1
	Llibertat definitiva de 2n grau	5	62,5	3	42,9	3	100,0	11	61,1
	Llibertat definitiva de 3r grau	2	25,0	2	28,6	0	0,0	4	22,2
	Llibertat condicional	1	12,5	0	0,0	0	0,0	1	5,6
<b>SAC motivacional</b>	No	5	62,5	7	87,5	2	66,7	14	73,7
	Sí	3	37,5	1	12,5	1	33,3	5	26,3
<b>SAC bàsic</b>	No	6	75,0	5	62,5	2	66,7	13	68,4
	Sí	2	25,0	3	37,5	1	33,3	6	31,6
<b>SAC intensiu</b>	No	2	25,0	2	25,0	1	33,3	5	26,3
	Sí	6	75,0	6	75,0	2	66,7	14	73,7
<b>SAC_manteniment</b>	No	3	37,5	4	50,0	2	66,7	9	47,4
	Sí	5	62,5	4	50,0	1	33,3	10	52,6
<b>SAC atenció externa</b>	No	4	50,0	7	87,5	2	66,7	13	68,4
	Sí	4	50,0	1	12,5	1	33,3	6	31,6
<b>Conflictes amb interns_ RisCanvi10</b>	Sí	5	71,4	6	85,7	2	66,7	13	76,5
	No	2	28,6	1	14,3	1	33,3	4	23,5
<b>Incompliment mesures_ RisCanvi11</b>	Sí	2	25,0	3	37,5	3	100,0	8	42,1
	No	6	75,0	5	62,5	0	0,0	11	57,9
<b>Evasions_ RisCanvi13</b>	Sí	0	0,0	0	0,0	1	33,3	1	5,3
	No	8	100,0	8	100,0	2	66,7	18	94,7
<b>Regressions_ RisCanvi14</b>	Sí	1	12,5	7	87,5	2	66,7	10	52,6
	No	7	87,5	1	12,5	1	33,3	9	47,4
<b>Violència autodirigida</b>	Ha empitjorat	2	25,0	2	25,0	2	66,7	6	31,6
	S'ha mantingut mod/alt	4	50,0	5	62,5	0	0,0	9	47,4
	Ha millorat	2	25,0	0	0,0	0	0,0	2	10,5
	S'ha mantingut baix	0	0,0	1	12,5	1	33,3	2	10,5
<b>Violència intrainstitucional</b>	Ha empitjorat	1	12,5	2	25,0	2	66,7	5	26,3
	S'ha mantingut mod/alt	5	62,5	5	62,5	0	0,0	10	52,6
	S'ha mantingut baix	2	25,0	1	12,5	1	33,3	4	21,1
<b>Reincidència violenta</b>	Ha empitjorat	3	37,5	2	25,0	2	66,7	7	36,8
	S'ha mantingut mod/alt	3	37,5	5	62,5	0	0,0	8	42,1
	Ha millorat	1	12,5	0	0,0	0	0,0	1	5,3
	S'ha mantingut baix	1	12,5	1	12,5	1	33,3	3	15,8
<b>Trencament de condemna</b>	Ha empitjorat	1	12,5	2	28,6	0	0,0	3	16,7
	S'ha mantingut mod/alt	1	12,5	2	28,6	3	100,0	6	33,3
	S'ha mantingut baix	6	75,0	3	42,9	0	0,0	9	50,0

- 66 *Projecte N'Viu. Perfil criminològic de les persones amb conducta suïcida en el medi penitenciari*
- 65 *Perspectiva de gènere en la llibertat condicional, les unitats dependents i l'Article 86.4 RP*
- 64 *L'Article 86.4 RP a Catalunya*
- 63 *Les unitats dependents a Catalunya*
- 62 *Avaluació del projecte pilot d'atenció a víctimes de menors*
- 61 *La taxa de reincidència en MPA 2015 a Catalunya*
- 60 *Justícia Juvenil als Serveis Territorials: comparativa entre Tarragona, Lleida i Girona*
- 59 *La taxa de reincidència penitenciària 2014 a Catalunya*
- 58 *La llibertat condicional a Catalunya: l'opinió dels professionals*
- 57 *La llibertat condicional a Catalunya*
- 56 *El temps en la justícia de menors*
- 55 *L'aplicació de les mesures d'execució penal a la comunitat en les infraccions de trànsit*
- 54 *Evolució del perfil del jove infractor a Catalunya*
- 53 *Perfil dels joves estrangers a justícia juvenil*
- 52 *La reincidència en el programa de mediació i reparació de menors*
- 51 *Estrangers a les presons catalanes*
- 50 *La reincidència penitenciària a Catalunya (2002-2007)*
- 49 *La llibertat condicional a Catalunya (Període 2002-2006)*
- 48 *Evolució del perfil dels joves infractors ingressats en centres educatius i taxa de reincidència*
- 47 *Salut mental i presons: l'opinió dels professionals*
- 46 *Salut mental i execució penal*
- 45 *L'opinió de les dones recluses a Catalunya sobre l'encarcerament*
- 44 *Evolució de la població penitenciària a Catalunya i al conjunt de l'Estat espanyol 1999-2005*
- 43 *La classificació inicial en règim obert dels condemnats a presó*
- 42 *La reincidència en el delictes en la justícia de menors*
- 41 *Els estrangers a les presons de Catalunya (2000-2004)*
- 40 *L'activitat de la jurisdicció contenciosa administrativa durant l'any 2002*
- 39 *L'activitat de la jurisdicció contenciosa administrativa durant l'any 2001*
- 38 *La formació reglada en els centres penitenciaris i de justícia juvenil*
- 37 *La reincidència penitenciària a Catalunya (1997-2002)*
- 36 *Les mesures alternatives a la pena de presó iniciades a Catalunya sota el control de l'Administració*
- 35 *Els menors estrangers indocumentats no acompanyats (MEINA)(1998-2002)*
- 34 *L'activitat de la jurisdicció social durant l'any 2001*
- 33 *La llibertat condicional a Catalunya durant els darrers 5 anys (1997-2001)*
- 32 *L'activitat de la jurisdicció contenciosa administrativa durant l'any 2000*
- 31 *Pla interdepartamental de coordinació de mesures per a majors de 18 anys que han estat tutelats*
- 30 *L'arrest de cap de setmana a Catalunya (1996-2000)*
- 29 *Evolució de la població penitenciària a Catalunya des de l'aplicació del codi penal de 1995*
- 28 *Evolució de les fundacions a Catalunya*

Edició i producció: Centre d'Estudis  
Jurídics i Formació Especialitzada  
Pau Claris, 158  
Tel. 932 073 114  
cejfe.isc@gencat.cat

[www.cejfe.cat](http://www.cejfe.cat)

