

EXCARCERATS D'ALT RISC

Característiques dels interns amb alt risc de reincidència violenta (2014-2016)

ESTADÍSTICA BÀSICA DE LA JUSTÍCIA A CATALUNYA

JUSTIDATA

Les dades que es presenten en aquest Justidata corresponen a part de la recerca "Excarcerats d'alt risc de reincidència (2014-2016)", duta a terme des de l'Àrea d'Investigació i Formació en Execució penal del CEJFE.

Aquesta investigació és la segona d'una sèrie que fa el seguiment de les característiques criminògenes i les taxes de reincidència de persones amb un risc elevat de reincidència violenta, segons l'eina de valoració del risc *RisCanvi*, i que sortien de presó sota l'adscripció a un *protocol d'actuació*. Aquest *protocol* té com objectius, entre d'altres, optimitzar la informació i els recursos per a la gestió del risc de reincidència, preparar de forma més intensa la sortida en llibertat d'aquests interns i internes que no s'ha produït de forma progressiva i afavorir el treball en xarxa de forma coordinada i integrada de tots els agents implicats. Aquest cop s'ha realitzat l'estudi de les persones excarcerades entre els anys 2014-2016 i el temps de seguiment ha estat de mitjana 4 anys i 2 mesos.

En aquest projecte es pretén obtenir informació significativa i complementària que permeti a la SMPRAV tenir més dades per millorar les polítiques de reinserció i control. Tanmateix, en el següent Justidata es dona l'evolució de les característiques criminògenes i de reincidència amb el grup de la primera investigació (2010-2013).

El *Justidata* recull i compara les variables personals, penals i penitenciàries d'un total de 1.197 interns/es de *baix*, *mig* i *alt* risc, alhora que proporciona informació referent a la reincidència i a l'impacte del tractament especialitzat que reben al centre penitenciari.

El lector/a trobarà publicada la recerca completa al web del CEJFE, dins del [Catàleg d'investigacions](#).

Los datos que se presentan en este Justidata corresponden en parte a la investigación "Excarcelados de alto riesgo de reincidencia (2014-2016)", llevada a cabo desde el Área de Investigación y Formación en Ejecución penal del CEJFE.

Esta investigación es la segunda de una serie que hace el seguimiento de las características criminológicas y las tasas de reincidencia de personas con un riesgo elevado de reincidencia violenta, según la herramienta de valoración del riesgo *RisCanvi*, y que salían de prisión bajo la adscripción a un *protocolo de actuación* en comparación con el resto de internos. El *protocolo de actuación* tiene por objetivos, entre otros, optimizar la información y los recursos para la gestión del riesgo de reincidencia, preparar de forma más intensa la salida en libertad de estos internos e internas que no se ha producido de forma progresiva y favorecer el trabajo en red de forma coordinada e integrada de todos los agentes implicados. Esta vez el estudio se ha centrado en las personas excarceladas entre los años 2014-2016 y el tiempo de seguimiento ha sido de 4 años y 2 meses de media. En este proyecto se pretende obtener información significativa y complementaria que permita a la SMPRAV tener más datos mejorar las políticas de reinserción y control. Asimismo, se quiere contrastar la evolución de las características criminológicas y de reincidencia con el grupo de la primera investigación (2010-2013).

El *Justidata* recoge y compara las variables personales, penales y penitenciarias de un total de 1.197 internos/as de *bajo*, *medio* y *alto* riesgo, a la vez que proporciona información referente a la reincidencia y al impacto del tratamiento especializado que reciben en el centro penitenciario.

El lector/a encontrará publicada la investigación completa en la web del CEJFE, dentro del [Catálogo de investigaciones](#).



<p>Dels resultats obtinguts destaquem:</p> <ul style="list-style-type: none"> • El grup d'<i>alt</i> risc presenta en major proporció factors de risc a nivell personal, penal i penitenciari que la resta d'interns i una trajectòria més conflictiva dins del CP. • S'ha produït un augment notable respecte a l'estudi anterior d'interns de perfil <i>inadaptat</i> (persones amb un risc elevat de violència intrainstitucional). • Dins dels delictes violents, els condemnats per <i>violència de gènere</i> són els que presenten un perfil més normalitzat mentre que els d'<i>altres delictes violents</i> acumulen en més proporció variables personals i socials de risc i una conducta penitenciària més disruptiva. • Els <i>inadaptats</i> presenten taxes de reincidència superiors independentment del grup de risc de reincidència violenta al que pertanyin (<i>alt</i> o <i>mig/baix</i>). • Els programes de tractament especialitzat no tenien l'impacte desitjat en la reducció de la reincidència i en l'època avaluada no es discriminava la intervenció en funció dels risc. • Les taxes de reincidència han disminuït respecte a l'estudi anterior i a més ha augmentat el temps que es triga a reincidir. 	<p>De los resultados obtenidos destacamos:</p> <ul style="list-style-type: none"> • El grupo de <i>alto</i> riesgo presenta en mayor proporción factores de riesgo a nivel personal, penal y penitenciario que el resto de internos y una trayectoria más conflictiva dentro del CP. • Se ha producido un aumento notable respecto al estudio anterior de internos de perfil <i>inadaptado</i> (personas con un riesgo elevado de violencia intrainstitucional) dentro del grupo de <i>alto</i> riesgo. • Dentro de los delitos violentos, los condenados por <i>violencia de género</i> son los que presentan un perfil más normalizado mientras que los de <i>otros delitos violentos</i> acumulan en proporción más variables personales y sociales de riesgo y una conducta penitenciaria más disruptiva. • Los <i>inadaptados</i> presentan tasas de reincidencia superiores independientemente del grupo de riesgo de reincidencia violenta al que pertenezcan (<i>alto</i> o <i>medio/bajo</i>). • Los programas de tratamiento especializado no tienen el impacto deseado en la reducción de la reincidencia y se aplica sin seguir el modelo RNR de Andrews & Bonta. • Las tasas de reincidencia han disminuido respecto al estudio anterior y ha aumentado el tiempo que se tarda en reincidir.
---	---

Estudi	Fitxa tècnica
---------------	----------------------

Àmbit territorial	Catalunya
Població objecte d'estudi	<p>Grup Estudi: persones que van sortir en llibertat definitiva des de 1r o 2n grau penitenciari o mesura de seguretat entre els anys 2014- 2016 i en el moment de la sortida presentaven una evolució negativa en el centre penitenciari i un pronòstic ALT de reincidència violenta segons el criteri del <i>RisCanvi</i>, i s'havia elevat un protocol informatiu del risc a les fiscalies provincials del territori on havien de viure a la sortida de presó (N=399)</p> <p>Grup Control 1: persones que van sortir en llibertat definitiva des de 1r o 2n grau penitenciari entre els anys 2014- 2016 i en el moment de la sortida presentaven un pronòstic de risc MIG de reincidència violenta segons el criteri del <i>RisCanvi</i>, (n=399)</p> <p>Grup Control 2: persones que van sortir en llibertat definitiva des de 1r o 2n grau penitenciari entre els anys 2014- 2016 i en el moment de la sortida presentaven un pronòstic de risc BAIX de reincidència violenta segons el criteri del <i>RisCanvi</i>, (n=399)</p> <p>Total del grup: 1.072 subjectes</p> <p>L'estudi ha seguit el conjunt total d'aquesta població d'alt risc (grup estudi) (N=399) i ha fet una selecció mostral aleatòria dels dos grups control (n= 798). El seguiment ha durat des del moment de la seva llibertat definitiva els anys 2014,2015 i 2016 fins el 30/9/2019 (data de finalització de treball de camp) per saber si havien reincidit, amb un període de seguiment que va d'un mínim de 2,8 anys fins un màxim de 5,7 anys.</p>
Concepte de reincidència	<p><i>Reincidència penitenciària</i> (nova entrada al sistema penitenciari, sigui com a preventiu o penat) i <i>reincidència en execució penal</i> (als anteriors es suma els casos que cometen un nou fet delictiu amb nova condemna a una mesura penal alternativa – MPA-)</p>
Font de les dades	Dades <i>personals, penals i penitenciàries</i> recollides al SIPC.
Explotació estadística	Paquet estadístic IBM SPSS Statistics 25.0

1. Les diferències segons el risc de reincidència violenta pronosticat a la sortida

Variables personals

Variables personals	Categoria	Valoració de risc de reincidència violenta segons <i>RisCanvi</i> previ a la sortida					
		ALT risc		MIG risc		BAIX risc	
		n	%	n	%	n	%
Sexe	Home	350	*99,4	351	98,9	353	96,7
	Dona	2	0,6	4	1,1	12	*3,3
Estrangers	Espanyol	254	**72,2	245	**69,0	166	45,5
	Estranger	98	27,8	110	31,0	199	**54,5
Àrea geogràfica de procedència	Espanya	254	**72,2	245	**69,0	166	45,5
	UE	16	4,5	15	4,2	35	**9,6
	Resta Europa	0	0,0	10	**2,8	5	1,4
	Magribí	49	13,9	45	12,7	64	**17,5
	Resta Àfrica	5	1,4	6	1,7	15	**4,1
	Centre i Sud Amèrica	21	6,0	31	8,7	67	**18,4
Instrucció recodificada	Àsia	7	2,0	3	0,8	13	**3,6
	Primària	160	46,0	146	41,6	147	40,8
	ESO i equivalents	158	45,4	169	48,1	153	42,5
	Batxillerat i equivalents	18	5,2	32	9,1	35	9,7
	Universitat	12	3,4	4	1,1	25	**6,9
Residència	Resideix a Catalunya	323	92,8	333	94,3	333	93,0
	Sense domicili / Fora de Catalunya	25	7,2	20	5,7	25	7,0
Català	No l'entén	46	14,6	58	18,5	97	**30,2
	L'entén	108	34,2	102	32,5	86	26,8
	S'expressa	162	51,3	154	49,0	138	43,0
Castellà	No l'entén	7	2,2	5	1,6	2	0,6
	L'entén	29	9,1	31	9,8	41	12,7
	S'expressa	284	88,8	280	88,6	281	86,7
Té expedient d'expulsió?	No	21	25,6	31	33,0	61	37,4
	Sí	61	74,4	63	67,0	102	62,6
Desajustament infantil (RisCanvi 16)	No	105	34,3	194	65,3	280	**84,3
	Sí	201	**65,7	103	34,7	52	15,7
Nivell educatiu (RisCanvi 18)	Baix	291	**84,1	291	82,0	265	73,2
	Mig	52	15,0	63	17,7	83	**22,9
	Alt	3	0,9	1	0,3	14	**3,9
Problemes ocupació (RisCanvi 19)	Ha empitjorat	19	**6,1	9	2,8	9	2,7
	S'ha mantingut moderat/alt	213	**68,7	149	46,6	89	27,0
	S'ha mantingut baix	62	20,0	144	45,0	205	**62,1
	Ha millorat	16	5,2	18	5,6	27	8,2
Manca recursos econòmics (RisCanvi 20)	Ha empitjorat	39	**12,0	16	4,8	8	2,3
	S'ha mantingut moderat/alt	124	**38,2	90	27,1	62	18,0
	S'ha mantingut baix	125	38,5	170	51,2	215	**62,3
	Ha millorat	37	11,4	56	16,9	60	17,4
Absència plans de futur (RisCanvi 21)	Ha empitjorat	24	**7,6	13	4,2	8	2,5
	S'ha mantingut moderat/alt	159	**50,6	96	30,7	42	13,0
	S'ha mantingut baix	108	34,4	174	55,6	236	**73,1
	Ha millorat	23	7,3	30	9,6	37	11,5
Antecedents p família (RisCanvi 22)	Ha empitjorat	15	**4,4	15	4,3	5	1,4
	S'ha mantingut moderat/alt	119	**35,0	81	23,0	46	12,7
	S'ha mantingut baix	196	57,6	250	71,0	304	**84,2
	Ha millorat	10	2,9	6	1,7	6	1,7
Socialització problemàtica família (RisCanvi 23)	Ha empitjorat	14	4,3	16	4,8	9	2,6
	S'ha mantingut moderat/alt	178	**54,1	113	33,9	49	14,1
	S'ha mantingut baix	130	39,5	200	60,1	279	**80,2
	Ha millorat	7	2,1	4	1,2	11	3,2
Manca suport familiar social (RisCanvi 24)	Ha empitjorat	16	4,9	17	5,0	10	2,8
	S'ha mantingut moderat/alt	90	**27,4	76	22,2	61	17,2
	S'ha mantingut baix	215	65,5	234	68,2	272	**76,6
	Ha millorat	7	2,1	16	4,7	12	3,4

Variables personals	Categoria	Valoració de risc de reincidència violenta segons <i>RisCanvi</i> previ a la sortida					
		ALT risc		MIG risc		BAIX risc	
		n	%	n	%	n	%
Pertinença bandes (RisCanvi 25)	No	247	81,0	300	91,7	332	**96,2
	Sí	58	**19,0	27	8,3	13	3,8
Pertinença grup social risc (RisCanvi 26)	No	135	47,0	234	75,5	301	**90,7
	Sí	152	**53,0	76	24,5	31	9,3
Rol delictiu destacat (RisCanvi 27)	No	298	90,6	346	**98,9	359	**99,4
	Sí	31	**9,4	4	1,1	2	0,6
Víctima violència de gènere (RisCanvi 28)	No	341	99,7	348	98,6	351	97,8
	Sí	1	0,3	5	1,4	8	2,2
Càrregues familiars actuals (RisCanvi 29)	No	236	**74,4	209	63,7	213	61,6
	Sí	81	25,6	119	36,3	133	**38,4
Abús drogues (RisCanvi 30)	Ha empitjorat	35	**11,0	22	6,6	12	3,4
	S'ha mantingut moderat/alt	148	**46,7	80	24,0	22	6,3
	S'ha mantingut baix	118	37,2	208	62,5	297	**84,6
	Ha millorat	16	5,0	23	6,9	20	5,7
Abús alcohol (RisCanvi 31)	Ha empitjorat	25	**7,9	13	4,0	7	2,0
	S'ha mantingut moderat/alt	110	**34,7	126	**38,8	62	17,9
	S'ha mantingut baix	165	52,1	163	50,2	258	**74,6
	Ha millorat	17	5,4	23	7,1	19	5,5
Trastorn mental sever (RisCanvi 32)	No	258	84,3	305	91,6	337	**94,7
	Sí	48	**15,7	28	8,4	19	5,3
Comportament sexual promiscu (RisCanvi 33)	No	263	80,9	308	**89,8	299	84,9
	Sí	62	**19,1	35	10,2	53	15,1
Resposta limitada al tractament (RisCanvi 34)	Ha empitjorat	30	8,8	31	9,0	23	6,6
	S'ha mantingut moderat/alt	276	**81,4	243	**70,6	162	46,2
	S'ha mantingut baix	25	7,4	38	11,0	104	**29,6
	Ha millorat	8	2,4	32	9,3	62	**17,7
Trastorn de personalitat (RisCanvi 35)	No	147	58,8	259	**88,1	314	**94,0
	Sí	103	**41,2	35	11,9	20	6,0
Pobre afrontament estrès (RisCanvi 36)	Ha empitjorat	41	**12,4	33	10,1	15	4,4
	S'ha mantingut moderat/alt	201	**60,9	123	37,7	66	19,5
	S'ha mantingut baix	71	21,5	138	42,3	227	**67,0
	Ha millorat	17	5,2	32	9,8	31	9,1
Conductes autolesives (RisCanvi 37)	Ha empitjorat	19	**5,6	10	2,8	10	2,7
	S'ha mantingut moderat/alt	96	**28,4	72	20,4	48	13,2
	S'ha mantingut baix	213	63,0	264	74,8	303	**83,2
	Ha millorat	10	3,0	7	2,0	3	0,8
Actituds procriminals (RisCanvi 38)	Ha empitjorat	34	**10,3	17	5,6	14	4,2
	S'ha mantingut moderat/alt	225	**68,2	104	34,6	42	12,7
	S'ha mantingut baix	62	18,8	159	52,8	248	**75,2
	Ha millorat	9	2,7	21	7,0	26	**7,9
Baix CI (RisCanvi 39)	Fins a 85	42	**13,5	13	3,9	15	4,2
	Més de 85	268	86,5	323	**96,1	343	**95,8
Temeritat (RisCanvi 40)	Ha empitjorat	23	**7,1	11	3,3	5	1,4
	S'ha mantingut moderat/alt	111	**34,3	48	14,3	13	3,7
	S'ha mantingut baix	178	54,9	261	77,7	328	**92,4
	Ha millorat	12	3,7	16	4,8	9	2,5
Impulsivitat i inestabilitat emocional (RisCanvi 41)	Ha empitjorat	27	**8,4	19	6,0	6	1,9
	S'ha mantingut moderat/alt	240	**74,5	175	55,6	94	30,5
	S'ha mantingut baix	49	15,2	104	33,0	180	**58,4
	Ha millorat	6	1,9	17	5,4	28	**9,1
Hostilitat (RisCanvi 42)	Ha empitjorat	43	**13,4	14	4,6	6	1,8
	S'ha mantingut moderat/alt	171	**53,3	107	34,9	39	11,5
	S'ha mantingut baix	94	29,3	162	52,8	266	**78,5
	Ha millorat	13	4,0	24	7,8	28	8,3
Irresponsabilitat (RisCanvi 43)	Ha empitjorat	37	**11,5	27	8,5	14	4,6
	S'ha mantingut moderat/alt	260	**80,7	211	**66,4	110	36,4
	S'ha mantingut baix	22	6,8	58	18,2	147	**48,7
	Ha millorat	3	0,9	22	6,9	31	**10,3

* Valors estadísticament superiors als valors esperats amb significança $p \leq 0,05$.

** Valors estadísticament superiors als valors esperats amb significança $p \leq 0,01$.

Nota: Evolució del RisCanvi. Mesurat en dos moments diferents, recollint els valors del primer RisCanvi més proper a l'ingrés al centre i el més proper finalitzat a l'any de sortida de la pena base. 4

1. Les diferències segons el risc de reincidència violenta pronosticat a la sortida

Variables penals

Variables penals	Categoria	Valoració de risc de reincidència violenta segons <i>Riscanvi</i> previ a la sortida					
		ALT risc		MIG risc		BAIX risc	
		n	%	n	%	n	%
Categoria del delictes pena base	Contra les persones	176	50,0	189	53,2	205	56,2
	Contra la llibertat sexual	36	10,2	28	7,9	48	*13,2
	Contra la propietat	65	*18,5	60	16,9	35	9,6
	Drogues	3	0,9	7	2,0	11	*3,0
	Trànsit	5	1,4	5	1,4	6	1,6
	Altres	67	19,0	66	18,6	60	16,4
Violència en el delictes PB	Violent	258	73,3	251	70,7	277	75,9
	No violent	94	26,7	104	29,3	88	24,1
Responsabilitat civil	No	79	26,9	96	34,3	91	31,7
	Sí	215	73,1	184	65,7	196	68,3
Ordre de protecció a la víctima (OPV)	No	168	48,7	164	47,3	152	42,2
	Sí	177	51,3	183	52,7	208	57,8
Edat en el delictes (RisCanvi 2)	Fins 22 anys	74	**21,4	51	14,4	53	14,6
	23-28 anys	78	22,6	73	20,6	60	16,5
	Més de 28 anys	193	55,9	230	65,0	251	69,0
Intoxicació en el delictes (RisCanvi 3)	No	236	75,2	237	76,0	308	**90,6
	Sí	78	**24,8	75	**24,0	32	9,4
Víctimes lesions (RisCanvi 4)	0 víctimes	88	25,5	112	31,5	100	27,5
	1 víctima	199	57,7	189	53,2	220	60,6
	més d'1 víctima	58	16,8	54	15,2	43	11,8
Durada pena (RisCanvi 5)	0 Fins 2 anys	130	37,6	172	48,5	179	**49,3
	2 a 6 anys	121	35,0	124	34,9	127	35,0
	Més de 6 anys	95	**27,5	59	16,6	57	15,7
Història violència (RisCanvi 7)	No	57	17,4	120	36,0	218	**62,6
	Sí	271	**82,6	213	64,0	130	37,4
Inici activitat (RisCanvi 8)	0 Fins 16 anys	68	**19,6	30	8,5	20	5,5
	17-30 anys	219	**63,1	191	54,0	166	45,5
	Més de 30 anys	60	17,3	133	37,6	179	**49,0
Increment de la gravetat (RisCanvi 9)	No	33	10,2	82	26,5	161	**49,5
	Sí	289	**89,8	227	73,5	164	50,5

1. Les diferències segons el risc de reincidència violenta pronosticat a la sortida

Variables penitenciàries

Variables penitenciàries	Categoria	Valoració de risc de reincidència violenta segons <i>Riscanvi</i> previ a la sortida					
		ALT risc		MIG risc		BAIX risc	
		n	%	n	%	n	%
Presó de sortida	CP Homes	10	2,8	6	1,7	10	2,8
	CP Lledoners	57	*16,2	44	12,4	40	11,0
	CP Brians 2	89	25,4	96	27,1	82	22,7
	CP Mas d'Enric	8	2,3	4	1,1	10	2,8
	CP Dones	0	0,0	0	0,0	2	0,6
	CP Joves	5	1,4	3	0,8	4	1,1
	CP Quatre Camins	59	16,8	73	20,6	79	21,8
	CP Puig de les Basses	35	*10,0	25	7,1	19	5,2
	CP Ponent	28	8,0	54	*15,3	49	13,5
	CP Brians 1	60	17,1	49	13,8	67	18,5
Última classificació (sortida LD)	Llibertat definitiva de 1r grau	26	**7,4	8	2,3	5	1,4
	Llibertat definitiva de 2n grau	312	88,6	343	**96,6	352	**96,4
	Sense classificar	14	**4,0	4	1,1	8	2,2

Variables penitenciàries	Categoria	Valoració de risc de reincidència violenta segons <i>Riscanvi</i> previ a la sortida					
		ALT risc		MIG risc		BAIX risc	
		n	%	n	%	n	%
Llibertat provisional	No	257	73,2	273	77,1	310	**85,9
	Sí	94	**26,8	81	22,9	51	14,1
Tipus d'ingrés penat	Ingrés de llibertat	296	84,1	299	84,2	297	81,6
	Ingrés voluntari	41	11,6	51	14,4	62	*17,0
	Altres tipus d'ingrés	15	*4,3	5	1,4	5	1,4
Trasllat fora Catalunya	No	314	89,7	334	94,6	344	**95,3
	Sí	36	**10,3	19	5,4	17	4,7
Trencaments	No	321	91,7	318	90,1	329	90,4
	Sí	29	8,3	35	9,9	35	9,6
Presó preventiva	No	220	62,7	242	68,6	235	64,4
	Sí	131	37,3	111	31,4	130	35,6
Classificació inicial	1r grau o art. 10 LOGP	40	**11,4	6	1,7	4	1,1
	2n grau	290	82,4	324	**91,5	334	**91,8
	3r grau	8	2,3	21	5,9	24	**6,6
	No classificat	14	**4,0	3	0,8	2	0,5
Gaudiment de permisos ordinaris	No	299	84,9	316	**89,5	285	78,7
	Sí	53	15,1	37	10,5	77	**21,3
Sortides art. 100.2 RP	No	343	*97,4	333	94,3	342	93,7
	Sí	9	2,6	20	5,7	23	6,3
Sortides art. 114 RP	No	298	84,7	283	79,7	285	78,3
	Sí	54	15,3	72	20,3	79	21,7
Sortides tractament art. 117 RP (REGULAR) JVP	No	350	99,4	351	99,4	361	98,9
	Sí	2	0,6	2	0,6	4	1,1
Sortides tractament art. 117 RP (PUNTUAL) DG	No	352	100,0	354	99,7	364	99,7
	Sí	0	0,0	1	0,3	1	0,3
Ha estat ingressat en departament de psiquiatria?	Sí	72	**20,5	33	9,3	41	11,3
	No	280	79,5	322	**90,7	322	88,7
Ha estat ingressat al departament d'infermeria?	No	175	49,7	146	41,1	291	**79,7
	Sí	177	**50,3	209	**58,9	74	20,3
Ha fet programa específic de tractament?	No	127	36,1	120	33,9	119	32,7
	Sí	225	63,9	234	66,1	245	67,3
Ha fet programa Motivacional?	No	236	67,0	251	70,9	275	*75,5
	Sí	116	*33,0	103	29,1	89	24,5
Aprofitament	No aprofita	49	*43,0	35	34,7	22	25,3
	Sí aprofita	65	57,0	66	65,3	65	*74,7
Ha fet programa Bàsic?	No	267	75,9	263	74,3	262	72,0
	Sí	85	24,1	91	25,7	102	28,0
Aprofitament	No aprofita	33	*39,8	30	33,3	21	21,2
	Sí aprofita	50	60,2	60	66,7	78	*78,8
Ha fet programa intensiu?	No	219	62,4	212	60,1	232	63,7
	Sí	132	37,6	141	39,9	132	36,3
Aprofitament	No aprofita	47	35,9	40	28,6	30	22,7
	Sí aprofita	84	64,1	100	71,4	102	77,3
Ha fet programa manteniment?	No	274	77,8	279	**78,8	251	69,0
	Sí	78	22,2	75	21,2	113	**31,0
Aprofitament	No aprofita	21	26,9	21	28,4	33	29,7
	Sí aprofita	57	73,1	53	71,6	78	70,3
Conflictes amb interns (RisCanvi 10)	Ha empitjorat	55	**16,1	36	10,3	24	6,7
	S'ha mantingut moderat/alt	170	**49,7	86	24,6	41	11,4
	S'ha mantingut baix	100	29,2	214	**61,3	290	**80,6
	Ha millorat	17	**5,0	13	3,7	5	1,4
Incompliment de mesures (RisCanvi 11)	Ha empitjorat	38	11,0	29	8,2	40	11,0
	S'ha mantingut moderat/alt	149	42,9	154	43,8	132	36,3
	S'ha mantingut baix	140	40,3	145	41,2	171	47,0
	Ha millorat	20	5,8	24	6,8	21	5,8
Expedients disciplinaris (RisCanvi 12)	Ha empitjorat	38	11,1	58	16,4	54	14,9
	S'ha mantingut moderat/alt	259	**75,7	174	49,2	103	28,4
	S'ha mantingut baix	42	12,3	120	33,9	203	**55,9
	Ha millorat	3	0,9	2	0,6	3	0,8
Evasions (RisCanvi 13)	Ha empitjorat	8	2,3	10	2,8	12	3,3
	S'ha mantingut moderat/alt	23	*6,6	10	2,8	7	1,9
	S'ha mantingut baix	303	87,3	327	92,1	338	92,6
	Ha millorat	13	3,7	8	2,3	8	2,2

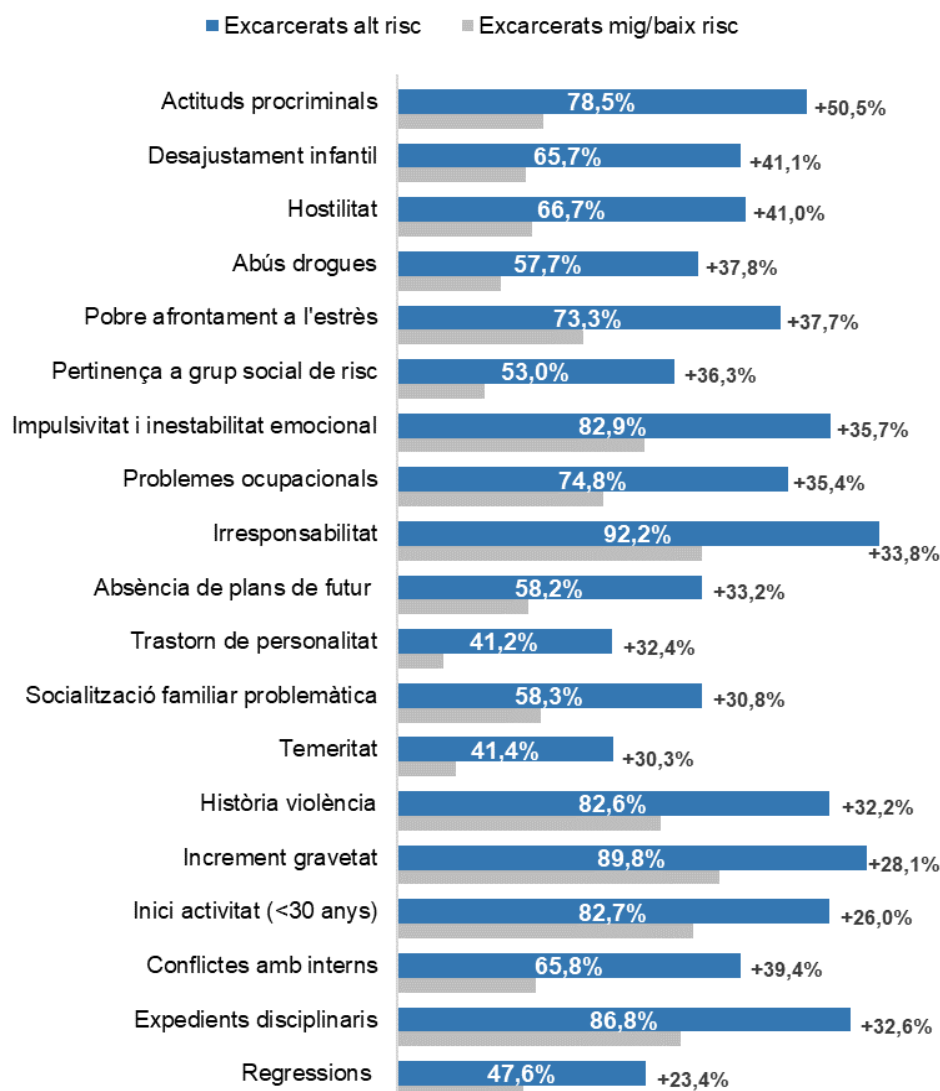
Variables penitenciàries	Categoria	Valoració de risc de reincidència violenta segons <i>Riscanvi</i> previ a la sortida					
		ALT risc		MIG risc		BAIX risc	
		n	%	n	%	n	%
Regressions (Riscanvi 14)	Ha empitjorat	51	14,9	53	15,0	47	12,9
	S'ha mantingut moderat/alt	112	**32,7	46	13,0	28	7,7
	S'ha mantingut baix	170	49,7	249	70,3	286	**78,8
	Ha millorat	9	**2,6	6	1,7	2	0,6
Trencament permisos (Riscanvi 15)	Ha empitjorat	14	4,1	14	3,9	21	5,8
	S'ha mantingut moderat/alt	21	*6,1	10	2,8	8	2,2
	S'ha mantingut baix	296	85,8	322	90,7	330	90,4
	Ha millorat	14	*4,1	9	2,5	6	1,6

Les persones excarcerades amb valoració d'*alt* risc són:

- Pràcticament tots homes. I en 2 de cada 3 casos, espanyols.
- Han comès en major proporció delictes *contra la propietat* mentre que els de *baix* risc tenen en més proporció delictes *contra la llibertat sexual* i *contra la salut pública*.
- Presenten també un comportament conflictiu dins del centre penitenciari: més proporció d'expedients disciplinaris, conflictes amb interns, evasions, regressions de grau, entre altres.

1. Les diferències segons el risc de reincidència violenta pronosticat a la sortida

Comparativa de variables personals, penals i penitenciàries significatives del grup d'*alt* risc front el de *mig/baix* risc



Variabls quantitatives		n	Mitjana	Desviació estàndard
Total pena (dies)	Alt risc	328	**1817,1	1939,5
	Mig/baix risc	642	**1296,4	1264,8
Temps de seguiment des de sortida presó	Alt risc	352	1538,2	302,6
	Mig/baix risc	720	1517,5	311,7
Edat en el moment d'entrar a la presó	Alt risc	352	**32,0	9,8
	Mig/baix risc	720	**36,5	10,8
Edat sortida pena base	Alt risc	352	**37,4	9,8
	Mig/baix risc	720	**40,3	10,6
Edat primer ingres	Alt risc	342	**27,0	8,3
	Mig/baix risc	708	**34,1	11,0
Nombre de fills	Alt risc	274	1,2	1,3
	Mig/baix risc	540	1,6	1,4
Nombre d'ingressos anteriors	Alt risc	352	**1,50	2,4
	Mig/baix risc	720	**0,73	1,7
Nombre de dependències (mòduls de vida)	Alt risc	352	**14,6	6,6
	Mig/baix risc	720	**10,5	6,4
Nombre regressions a 1r grau	Alt risc	338	**0,57	1,07
	Mig/baix risc	706	**0,11	0,49
Nombre regressions a 2n grau	Alt risc	339	**0,13	0,39
	Mig/baix risc	707	**0,20	0,45
Nombre d'incidències molt greus (Art.108 RP)	Alt risc	352	**4,7	7,6
	Mig/baix risc	720	**1,3	4,0
Nombre d'incidències greus (Art.109 RP)	Alt risc	352	**5,6	9,3
	Mig/baix risc	720	**1,8	4,3
Nombre de valoracions SAM C i D	Alt risc	352	**10,1	9,3
	Mig/baix risc	720	**5,7	6,0
Percentatge de valoracions SAM C i D respecte total	Alt risc	350	**64,3	27,4
	Mig/baix risc	716	**52,5	35,1
Dependències d'especial supervisió	Alt risc	352	**8,3	12,2
	Mig/baix risc	720	**2,1	6,3
DIES en dependències d'especial supervisió	Alt risc	352	**119,3	221,2
	Mig/baix risc	720	**26,4	131,6
Protestes col·lectives	Alt risc	352	**0,02	0,14
	Mig/baix risc	720	**0,00	0,04
Temptativa d'evasió	Alt risc	352	0,02	0,16
	Mig/baix risc	720	0,01	0,12
Autolesió greu	Alt risc	352	0,03	0,32
	Mig/baix risc	720	0,00	0,03
Autolesió lleu	Alt risc	352	**0,22	0,84
	Mig/baix risc	720	**0,05	0,31
Sobredosi greu	Alt risc	352	0,02	0,15
	Mig/baix risc	720	0,00	0,05
Sobredosi lleu	Alt risc	352	0,05	0,29
	Mig/baix risc	720	0,03	0,37
Vagues	Alt risc	352	**0,61	2,33
	Mig/baix risc	720	**0,13	0,79

Variables quantitatives		n	Mitjana	Desviació estàndard
Temptativa de suïcidi	Alt risc	352	**0,04	0,23
	Mig/baix risc	720	**0,01	0,09
Altres incidents	Alt risc	352	**6,7	8,5
	Mig/baix risc	719	**2,2	4,3
Nombre trobades Educador/a	Alt risc	352	26,8	24,3
	Mig/baix risc	720	23,4	32,4
Nombre trobades Jurista	Alt risc	352	9,9	9,8
	Mig/baix risc	720	10,3	16,7
Nombre trobades Psicòleg/oga	Alt risc	352	15,6	15,9
	Mig/baix risc	720	12,8	24,9
Nombre trobades Treballador/a social	Alt risc	352	25,3	25,4
	Mig/baix risc	720	23,8	38,0
N programes Drogues	Alt risc	352	**1,16	1,8
	Mig/baix risc	720	**0,78	1,4
N programes Salut Mental	Alt risc	341	0,12	0,54
	Mig/baix risc	715	0,06	0,38
N programes Violència sexual	Alt risc	343	0,21	0,84
	Mig/baix risc	716	0,21	0,86
N programes Violència de gènere	Alt risc	345	**0,30	0,83
	Mig/baix risc	717	**0,55	1,08
N programes Delictes violents generals	Alt risc	346	0,40	1,27
	Mig/baix risc	717	0,28	0,82
Quants ingressos psiquiatria?	Alt risc	328	0,56	1,6
	Mig/baix risc	719	0,61	3,0
Quants dies psiquiatria?	Alt risc	329	**8,3	28,8
	Mig/baix risc	696	**2,4	14,4
Quants ingressos infermeria?	Alt risc	339	1,6	3,8
	Mig/baix risc	522	1,2	4,4
Quants dies infermeria?	Alt risc	205	5,8	16,8
	Mig/baix risc	235	3,9	16,3
Nombre permisos sol·licitats	Alt risc	332	**4,2	6,4
	Mig/baix risc	711	**8,0	11,9

La trajectòria penitenciària del grup d'*alt* risc, respecte als de *mig/baix* risc és:

- **Més greu (incidents, expedients disciplinaris, regressions de grau, estades en mòduls d'especial supervisió, entre d'altres).**
- **No hi ha diferències en el tipus d'atenció que reben per part dels professionals de tractament especialitzat**
- **Compleixen més temps de condemna,**
- **Són més joves a l'entrar a la presó i de més edat al sortir.**

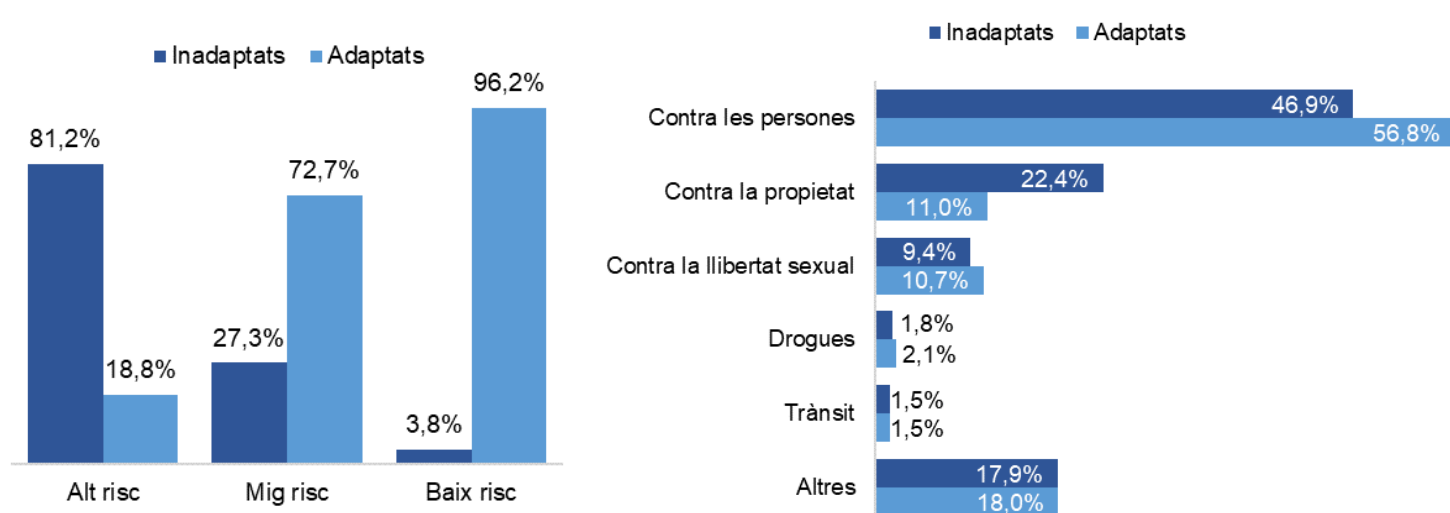
% Inadaptats	Més proporció de....	% Adaptats
71,7	Alt risc reincidència violenta	9,6
70,5	Espanyols	57,7
VARIABLES PERSONALS		
62,1	Desajustament infantil	24,5
85,7	Nivell educatiu baix	76,2
78,3	Problemes ocupació	35,1
47,7	Manca de recursos econòmics	25,8
58,4	Absència plans de futur	23,3
37,0	Antecedents familiars	20,7
56,5	Socialització familiar problemàtica	26,5
34,9	Manca suport familiar i social	21,5
17,7	Pertinença a bandes	5,8
55,5	Pertinença a grup social de risc	13,0
7,0	Rol delictiu destacat	1,7
25,1	Càrregues familiars	38,3
47,3	Abús drogues	18,2
13,1	Trastorns mental sever	7,6
88,3	Resposta limitada al tractament	65,5
37,1	Trastorn de personalitat	8,8
69,0	Pobre afrontament a l'estrès	35,6
37,3	Conductes autolesives	16,7
81,7	Actituds procriminals	24,1
11,9	Baix CI	4,3
38,2	Temeritat	10,9
82,8	Impulsivitat i inestabilitat emocional	44,5
65,3	Hostilitat	23,8
90,6	Irresponsabilitat	56,6
VARIABLES PENALS		
73,5	Responsabilitat civil	66,4
47,2	Edat delictu < 28 anys	30,5
26,5	Intoxicació en el delictu	14,8
20,2	Més d'una víctima de lesions	11,3
68,6	Penes > 2 anys	46,8
77,7	Història de violència	50,9
84,7	Inici activitat delictiva < 30 anys	53,7
86,6	Increment gravetat delictu	61,2

% Inadaptats	Més proporció de....	% Adaptats
VARIABLES PENITENCIÀRIES		
9,5	Trasllat fora de Catalunya	5,2
10,7	Classificació inicial 1r grau	1,2
96,9	Sense sortides 100.2 RP	94,0
84,7	Sense sortides 114 RP	78,6
18,9	Ingressat a departament psiquiatria	10,3
52,3	Ingressat a departament infermeria	37,5
72,2	Conflictes amb interns	20,0
92,5	Expedients disciplinaris	48,7
51,0	Regressions	20,6

Nota: totes les variables presenten un valor p de significança com a mínim del 0,05

1. Les diferències segons el risc de reincidència violenta pronosticat a la sortida

Correlacions del risc de violència intranstitucional amb el risc de reincidència violenta i la tipologia delictiva de la pena base



Es detecta un notable augment del percentatge d'*inadaptats* al centre penitenciari dins del grup d'*alt* risc de reincidència violenta (81,2%) comparat amb l'estudi 2010-2013 (67,5%).

Els *inadaptats* cometen en més proporció delictes *contra la propietat* mentre que els *adaptats* en cometen *contra les persones*.

1. Les diferències segons el risc de reincidència violenta pronosticat a la sortida

Només *inadaptats*: diferències significatives en funció del risc de reincidència violenta

Només inadaptats Variables personals	Categoria	Valoració de risc de reincidència violenta segons RisCanvi previ a la sortida			
		ALT risc		MIG/BAIX risc	
		n	%	n	%
Estrangers	Espanyol	198	*70,5	64	57,7
	Estranger	83	29,5	47	*42,3
Àrea geogràfica de procedència	Espanya	198	**70,5	64	57,7
	UE	13	4,6	7	6,3
	Resta Europa	0	0,0	4	**3,6
	Magribí	43	15,3	20	18,0
	Resta Àfrica	4	1,4	8	**7,2
	Centre i Sud Amèrica	17	6,0	8	7,2
	Àsia	6	2,1	0	0,0
Català	No l'entén	34	13,3	28	**27,7
	L'entén	93	**36,5	25	24,8
	S'expressa	128	50,2	48	47,5
Desajustament infantil (RisCanvi 16)	No	75	30,5	52	**58,4
	Sí	171	**69,5	37	41,6
Manca recursos econòmics (RisCanvi 20)	Ha empitjorat	35	**13,3	3	2,9
	S'ha mantingut moderat/alt	104	39,4	33	32,0
	S'ha mantingut baix	97	36,7	52	**50,5
	Ha millorat	28	10,6	15	14,6
Socialització problemàtica família (RisCanvi 23)	Ha empitjorat	13	4,9	5	5,0
	S'ha mantingut moderat/alt	154	**57,7	36	35,6
	S'ha mantingut baix	94	35,2	59	**58,4
	Ha millorat	6	2,2	1	1,0
Pertinença bandes (RisCanvi 25)	No	194	78,9	94	**90,4
	Sí	52	**21,1	10	9,6
Pertinença grup social risc (RisCanvi 26)	No	92	39,8	53	**55,8
	Sí	139	**60,2	42	44,2
Rol delictiu destacat (RisCanvi 27)	No	238	90,2	109	**100,0
	Sí	26	**9,8	0	0,0
Abús drogues (RisCanvi 30)	Ha empitjorat	30	11,7	6	5,8
	S'ha mantingut moderat/alt	132	**51,4	35	33,7
	S'ha mantingut baix	87	33,9	59	**56,7
	Ha millorat	8	3,1	4	3,8
Abús alcohol (RisCanvi 31)	Ha empitjorat	20	*7,8	2	2,0
	S'ha mantingut moderat/alt	80	*31,4	21	21,2
	S'ha mantingut baix	139	54,5	68	*68,7
	Ha millorat	16	6,3	8	8,1
Comportament sexual promiscu (RisCanvi 33)	No	211	80,5	94	*89,5
	Sí	51	*19,5	11	10,5
Resposta limitada al tractament (RisCanvi 34)	Ha empitjorat	25	9,0	8	7,5
	S'ha mantingut moderat/alt	229	**82,7	76	71,7
	S'ha mantingut baix	19	6,9	11	**10,4
	Ha millorat	4	1,4	11	10,4
Trastorn de personalitat (RisCanvi 35)	No	113	56,2	67	**78,8
	Sí	88	**43,8	18	21,2
Pobre afrontament estrès (RisCanvi 36)	Ha empitjorat	30	11,2	12	11,8
	S'ha mantingut moderat/alt	170	**63,2	44	43,1
	S'ha mantingut baix	55	20,4	37	**36,3
	Ha millorat	14	5,2	9	8,8
Actituds procriminals (RisCanvi 38)	Ha empitjorat	29	10,9	8	9,0
	S'ha mantingut moderat/alt	200	**75,2	53	59,6
	S'ha mantingut baix	33	12,4	26	**29,2
	Ha millorat	4	1,5	2	2,2

Només inadaptats Variables personals	Categoria	Valoració de risc de reincidència violenta segons RisCanvi previ a la sortida			
		ALT risc		MIG/BAIX risc	
		n	%	n	%
Baix CI (RisCanvi 39)	Fins a 85	36	*14,4	6	5,8
	Més de 85	214	85,6	98	*94,2
Temeritat (RisCanvi 40)	Ha empitjorat	19	7,3	4	3,7
	S'ha mantingut moderat/alt	100	**38,3	18	16,7
	S'ha mantingut baix	132	50,6	84	**77,8
	Ha millorat	10	3,8	2	1,9
Impulsivitat i inestabilitat emocional (RisCanvi 41)	Ha empitjorat	22	**8,4	2	1,9
	S'ha mantingut moderat/alt	205	78,2	74	71,2
	S'ha mantingut baix	33	12,6	26	**25,0
	Ha millorat	2	0,8	2	1,9
Hostilitat (RisCanvi 42)	Ha empitjorat	36	13,7	9	9,3
	S'ha mantingut moderat/alt	149	**56,7	41	42,3
	S'ha mantingut baix	70	26,6	40	**41,2
	Ha millorat	8	3,0	7	7,2
Irresponsabilitat (RisCanvi 43)	Ha empitjorat	35	13,2	8	7,5
	S'ha mantingut moderat/alt	215	81,1	78	73,6
	S'ha mantingut baix	13	4,9	15	**14,2
	Ha millorat	2	0,8	5	**4,7

1. Les diferències segons el risc de reincidència violenta pronosticat a la sortida

Percentatge de delictes violents comès per cada grup de risc

Tipologia delictiva violenta	% Risc de reincidència violenta			TOTAL
	Alt risc	Mig risc	Baix risc	
Contra la llibertat sexual	13,2	10,1	14,3	12,6
Violència de gènere	25,7	37,8	**47,1	37,3
Altres tipus de violència	**57,4	50,6	36,0	47,5
Més d'una tipologia violenta	3,7	1,5	2,6	2,6

Tipologia delictiva violenta	% Risc de reincidència violenta		TOTAL
	Inadaptat	Adaptat	
Contra la llibertat sexual	12,0	12,9	12,6
Violència de gènere	24,3	**44,8	37,3
Altres tipus de violència	**60,3	40,1	47,5
Més d'una tipologia violenta	3,3	2,2	2,6

1. Les diferències segons el risc de reincidència violenta pronosticat a la sortida

Diferències en les variables personals segons el tipus de delictes violents comès a la pena base

Variables personals	Categoria	Tipologia delictiva violenta							
		Sexuals		Violència de gènere		Altres delictes violents		Multiviolent	
		n	%	n	%	n	%	n	%
Sexe	Home	106	99,1	314	99,4	390	97,0	22	100,0
	Dona	1	0,9	2	0,6	12	3,0	0	0,0
Estrangers	Espanyol	53	49,5	199	63,0	234	58,2	12	54,5
	Estranger	54	50,5	117	37,0	168	41,8	10	45,5
Residència	Resideix a Catalunya	92	87,6	298	**96,1	369	92,5	22	100

Variables personals	Categoria	Tipologia delictiva violenta							
		Sexuals		Violència de gènere		Altres delictes violents		Multiviolent	
		n	%	n	%	n	%	n	%
	Sense domicili / Fora de Catalunya	13	**12,4	12	3,9	30	7,5	0	0,0
Àrea geogràfica de procedència	Espanya	53	49,5	199	**63,0	234	58,2	12	54,5
	UE	5	4,7	23	7,3	24	6,0	2	9,1
	Resta Europa	0	0,0	6	1,9	6	1,5	0	0,0
	Magribí	28	**26,2	37	11,7	72	17,9	1	4,5
	Resta Àfrica	1	0,9	3	0,9	12	**3,0	0	0,0
	Centre i Sud Amèrica	13	12,1	45	14,2	43	10,7	7	**31,8
Instrucció recodificada	Àsia	7	**6,5	3	0,9	11	2,7	0	0,0
	Primària	56	*52,3	116	37,8	178	44,4	7	31,8
	ESO i equivalents	39	36,4	142	46,3	190	47,4	12	54,5
	Batxillerat i equivalents	7	6,5	34	*11,1	23	5,7	3	13,6
Català	Universitat	5	4,7	15	4,9	10	2,5	0	0,0
	No l'entén	20	23,8	64	22,7	76	21,3	1	5,0
	L'entén	30	35,7	83	29,4	118	33,1	11	55,0
Castellà	S'expressa	34	40,5	135	47,9	163	45,7	8	40,0
	No l'entén	4	4,6	3	1,1	5	1,4	0	0,0
	L'entén	10	11,5	23	8,1	43	12,0	1	5,0
Desajustament infantil (RisCanvi 16)	S'expressa	73	83,9	259	90,9	311	86,6	19	95,0
	No	63	66,3	219	**77,7	170	49,3	10	52,6
	Sí	32	33,7	63	22,3	175	**50,7	9	47,4
Nivell educatiu (RisCanvi 18)	Baix	88	83,0	230	73,0	331	*83,2	16	80,0
	Mig	14	13,2	76	*24,1	62	15,6	4	20,0
	Alt	4	3,8	9	2,9	5	1,3	0	0,0
Problemes ocupació (RisCanvi 19)	Ha empitjorat	6	6,3	7	2,5	19	5,2	1	5,3
	S'ha mantingut moderat/alt	45	47,4	104	37,1	183	**49,7	11	57,9
	S'ha mantingut baix	42	44,2	151	**53,9	142	38,6	5	26,3
	Ha millorat	2	2,1	18	6,4	24	6,5	2	10,5
Manca recursos econòmics (RisCanvi 20)	Ha empitjorat	9	8,9	13	4,4	28	7,4	4	18,2
	S'ha mantingut moderat/alt	24	23,8	73	24,7	105	27,9	4	18,2
	S'ha mantingut baix	54	53,5	161	54,6	187	49,7	10	45,5
	Ha millorat	14	13,9	48	16,3	56	14,9	4	18,2
Absència plans de futur (RisCanvi 21)	Ha empitjorat	10	11,0	6	2,1	24	6,6	1	5,6
	S'ha mantingut moderat/alt	23	25,3	79	27,9	116	32,1	6	33,3
	S'ha mantingut baix	49	53,8	170	60,1	188	52,1	10	55,6
	Ha millorat	9	9,9	28	9,9	33	9,1	1	5,6
Antecedents p família (RisCanvi 22)	Ha empitjorat	3	2,9	10	3,2	14	3,6	1	4,8
	S'ha mantingut moderat/alt	24	23,3	53	16,8	111	*28,5	6	28,6
	S'ha mantingut baix	75	72,8	249	*78,8	256	65,6	14	66,7
	Ha millorat	1	1,0	4	1,3	9	2,3	0	0,0
Socialització problemàtica família (RisCanvi 23)	Ha empitjorat	4	4,0	7	2,3	17	4,5	4	**19,0
	S'ha mantingut moderat/alt	27	26,7	77	25,5	155	**40,8	8	38,1
	S'ha mantingut baix	68	67,3	212	**70,2	200	52,6	7	33,3
	Ha millorat	2	2,0	6	2,0	8	2,1	2	9,5
Manca suport familiar social (RisCanvi 24)	Ha empitjorat	5	4,9	15	5,0	14	3,6	1	4,5
	S'ha mantingut moderat/alt	26	25,5	59	19,6	77	19,9	1	4,5
	S'ha mantingut baix	67	65,7	219	72,8	282	72,9	19	86,4
	Ha millorat	4	3,9	8	2,7	14	3,6	1	4,5
Pertinença bandes (RisCanvi 25)	No	98	**95,1	281	**94,9	302	85,8	10	55,6
	Sí	5	4,9	15	5,1	50	**14,2	8	**44,4
Pertinença grup social risc (RisCanvi 26)	No	77	78,6	234	**84,2	215	61,3	9	**50,0
	Sí	21	21,4	44	15,8	136	**38,7	9	50,0
Rol delictiu destacat (RisCanvi 27)	No	105	99,1	311	**99,0	361	94,8	17	81,0
	Sí	1	0,9	3	1,0	20	**5,2	4	**19,0
Víctima violència de gènere (RisCanvi 28)	No	104	99,0	313	99,4	384	98,0	21	100,0
	Sí	1	1,0	2	0,6	8	2,0	0	0,0
Càrregues familiars actuals (RisCanvi 29)	No	78	**78,0	165	57,5	262	**70,1	11	57,9
	Sí	22	22,0	122	**42,5	112	29,9	8	42,1
Abús drogues (RisCanvi 30)	Ha empitjorat	4	3,8	7	2,4	45	**11,8	2	9,5
	S'ha mantingut moderat/alt	8	7,7	68	23,6	94	24,7	7	33,3
	S'ha mantingut baix	88	**84,6	200	**69,4	211	55,4	11	52,4
	Ha millorat	4	3,8	13	4,5	31	**8,1	1	4,8
Abús alcohol (RisCanvi 31)	Ha empitjorat	3	3,0	8	2,8	22	**5,8	1	4,8
	S'ha mantingut moderat/alt	17	17,2	106	**37,2	87	23,0	5	23,8
	S'ha mantingut baix	76	**76,8	152	53,3	241	63,6	15	71,4
	Ha millorat	3	3,0	19	6,7	29	7,7	0	0,0

Variables personals	Categoria	Tipologia delictiva violenta							
		Sexuals		Violència de gènere		Altres delictes violents		Multiviolent	
		n	%	n	%	n	%	n	%
Trastorn mental sever (RisCanvi 32)	No	87	86,1	275	92,9	336	90,3	19	95,0
	Sí	14	13,9	21	7,1	36	9,7	1	5,0
Comportament sexual promiscu (RisCanvi 33)	No	4	3,8	293	**97,7	358	**94,5	10	52,6
	Sí	100	**96,2	7	2,3	21	5,5	9	**47,4
Resposta limitada al tractament (RisCanvi 34)	Ha empitjorat	9	8,7	21	6,9	41	10,5	2	9,5
	S'ha mantingut moderat/alt	72	69,9	215	**70,3	220	56,6	14	66,7
	S'ha mantingut baix	19	18,4	38	12,4	79	**20,3	4	19,0
	Ha millorat	3	2,9	32	10,5	49	**12,6	1	4,8
Trastorn de personalitat (RisCanvi 35)	No	77	82,8	225	86,2	261	80,6	12	66,7
	Sí	16	17,2	36	13,8	63	19,4	6	33,3
Pobre afrontament estrès (RisCanvi 36)	Ha empitjorat	11	10,7	20	7,0	40	10,6	2	9,5
	S'ha mantingut moderat/alt	36	35,0	103	35,9	149	39,3	6	28,6
	S'ha mantingut baix	52	50,5	126	43,9	167	44,1	12	57,1
	Ha millorat	4	3,9	38	*13,2	23	6,1	1	4,8
Conductes autolesives (RisCanvi 37)	Ha empitjorat	7	**6,7	7	2,2	16	4,1	0	0,0
	S'ha mantingut moderat/alt	9	8,7	52	16,5	94	**23,9	8	**36,4
	S'ha mantingut baix	85	81,7	248	**78,7	277	70,3	14	63,6
	Ha millorat	3	2,9	8	2,5	7	1,8	0	0,0
Actituds procrimals (RisCanvi 38)	Ha empitjorat	7	7,1	15	5,4	30	8,2	0	0,0
	S'ha mantingut moderat/alt	35	35,4	89	31,9	158	*43,3	11	55,0
	S'ha mantingut baix	51	51,5	160	*57,3	156	42,7	7	35,0
	Ha millorat	6	6,1	15	5,4	21	5,8	2	10,0
Baix CI (RisCanvi 39)	Fins a 85	17	**17,5	14	4,7	22	5,8	0	0,0
	Més de 85	80	82,5	285	95,3	357	94,2	19	100,0
Temeritat (RisCanvi 40)	Ha empitjorat	7	6,7	6	2,0	20	5,3	1	5,0
	S'ha mantingut moderat/alt	13	12,5	46	15,3	64	16,8	4	20,0
	S'ha mantingut baix	83	79,8	236	78,4	276	72,6	15	75,0
	Ha millorat	1	1,0	13	4,3	20	5,3	0	0,0
Impulsivitat i inestabilitat emocional (RisCanvi 41)	Ha empitjorat	6	6,4	9	3,3	30	**8,1	1	5,9
	S'ha mantingut moderat/alt	37	39,4	167	**61,9	181	49,1	8	47,1
	S'ha mantingut baix	48	**51,1	81	30,0	132	35,8	7	41,2
	Ha millorat	3	3,2	13	4,8	26	7,0	1	5,9
Hostilitat (RisCanvi 42)	Ha empitjorat	13	13,0	11	4,0	31	8,4	1	4,8
	S'ha mantingut moderat/alt	30	30,0	94	34,1	109	29,4	8	38,1
	S'ha mantingut baix	52	52,0	145	52,5	210	56,6	10	47,6
	Ha millorat	5	5,0	26	9,4	21	5,7	2	9,5
Irresponsabilitat (RisCanvi 43)	Ha empitjorat	12	12,8	12	4,6	40	10,8	2	10,0
	S'ha mantingut moderat/alt	52	55,3	170	64,6	211	56,9	12	60,0
	S'ha mantingut baix	26	27,7	66	25,1	96	25,9	4	20,0
	Ha millorat	4	4,3	15	5,7	24	6,5	2	10,0

* Valors estadísticament superiors als valors esperats amb significança $p \leq 0,05$.

** Valors estadísticament superiors als valors esperats amb significança $p \leq 0,01$.

1. Les diferències segons el risc de reincidència violenta pronosticat a la sortida

Diferències en les variables penals segons el tipus de delictes violents comès a la pena base

Variables penals	Categoria	Tipologia delictiva violenta							
		Sexuals		Violència de gènere		Altres delictes violents		Multiviolent	
		n	%	n	%	n	%	n	%
Responsabilitat civil	No	10	10,4	112	**46,1	53	14,9	4	21,1
	Sí	86	**89,6	131	53,9	303	**85,1	15	78,9
Ordre de protecció a la víctima (OPV)	No	44	42,3	48	15,3	286	**73,3	5	22,7
	Sí	60	57,7	265	**84,7	104	26,7	17	**77,3
Edat en el delictes (RisCanvi 2)	Fins 22 anys	19	17,9	34	10,8	101	**25,4	5	23,8
	23-28 anys	18	17,0	42	13,3	100	**25,1	8	38,1
	Més de 28 anys	69	65,1	239	**75,9	197	49,5	8	38,1

Variables penals	Categoria	Tipologia delictiva violenta							
		Sexuals		Violència de gènere		Altres delictes violents		Multiviolent	
		n	%	n	%	n	%	n	%
Intoxicació en el delictes (RisCanvi 3)	No	86	*87,8	230	82,7	281	77,4	12	*63,2
	Sí	12	12,2	48	17,3	82	*22,6	7	*36,8
Víctimes lesions (RisCanvi 4)	0 víctimes	14	13,2	98	**31,2	53	13,3	3	14,3
	1 víctima	81	**76,4	198	63,1	244	61,3	13	61,9
	més d'1 víctima	11	10,4	18	5,7	101	**25,4	5	23,8
Durada pena (RisCanvi 5)	0 Fins 2 anys	13	12,3	210	**66,5	108	27,1	2	9,5
	2 a 6 anys	51	**48,1	86	27,2	172	**43,2	9	42,9
	Més de 6 anys	42	**39,6	20	6,3	118	**29,6	10	**47,6
Història violència (RisCanvi 7)	No	61	**61,0	125	41,4	153	40,9	4	18,2
	Sí	39	39,0	177	58,6	221	59,1	18	**81,8
Inici activitat (RisCanvi 8)	0 Fins 16 anys	10	9,4	15	4,7	67	**16,8	5	22,7
	17-30 anys	45	42,5	155	49,1	245	**61,6	15	68,2
	Més de 30 anys	51	**48,1	146	**46,2	86	21,6	2	9,1

1. Les diferències segons el risc de reincidència violenta pronosticat a la sortida

Diferències en les variables penitenciàries segons el tipus de delictes violent comès a la pena base

Variables penitenciàries	Categoria	Tipologia delictiva violenta							
		Sexuals		Violència de gènere		Altres delictes violents		Multiviolent	
		n	%	n	%	n	%	n	%
Tipus d'ingrés penat	Ingrés de llibertat	87	81,3	255	80,7	340	84,8	20	90,9
	Ingrés voluntari	16	15,0	58	*18,4	46	11,5	1	4,5
	Altres tipus d'ingrés	4	3,7	3	0,9	15	3,7	1	4,5
Trasllat fora Catalunya	No	102	95,3	306	**97,1	358	89,9	19	86,4
	Sí	5	4,7	9	2,9	40	**10,1	3	13,6
Trencaments	No	105	**98,1	295	**93,9	345	86,0	19	86,4
	Sí	2	1,9	19	6,1	56	**14,0	3	13,6
Presó preventiva	No	47	43,9	249	**78,8	212	53,0	9	40,9
	Sí	60	**56,1	67	21,2	188	**47,0	13	**59,1
Classificació inicial	1r grau o art.10 LOGP	5	4,7	5	1,6	27	**6,7	4	**18,2
	2n grau	101	**94,4	289	**91,5	341	84,8	18	81,8
	3r grau	1	0,9	20	6,3	22	5,5	0	0,0
	No classificat	0	0,0	2	0,6	12	**3,0	0	0,0
Gaudiment de permisos ordinaris	No	89	83,2	278	*88,8	325	81,3	16	72,7
	Sí	18	16,8	35	11,2	75	*18,8	6	27,3
Sortides art. 114 RP	No	78	72,9	280	**88,9	299	74,4	17	77,3
	Sí	29	**27,1	35	11,1	103	**25,6	5	22,7
	Sí, 3 o més sortides	0	0,0	0	0,0	0	0,0	0	0,0
Ha fet programa específic de tractament?	No	20	18,7	98	31,0	136	*33,8	5	23,8
	Sí	87	*81,3	218	69,0	266	66,2	16	76,2
Ha fet programa Bàsic?	No	76	71,0	210	66,5	311	*77,4	14	66,7
	Sí	31	29,0	106	*33,5	91	22,6	7	33,3
Ha fet programa Intensiu?	No	40	37,4	197	62,3	245	61,1	14	66,7
	Sí	67	**62,6	119	37,7	156	38,9	7	33,3
Aprofitament Intensiu	No aprofita	15	22,4	48	*40,3	37	23,9	2	33,3
	Sí aprofita	52	77,6	71	59,7	118	*76,1	4	66,7
Ha fet programa Manteniment?	No	70	65,4	248	**78,5	292	72,6	11	52,4
	Sí	37	**34,6	68	21,5	110	27,4	10	**47,6
Conflictes amb interns (RisCanvi 10)	Ha empitjorat	8	7,6	32	10,3	52	13,3	3	14,3
	S'ha mantingut moderat/alt	36	34,3	43	13,8	151	**38,5	9	42,9
	S'ha mantingut baix	60	57,1	228	**73,1	175	44,6	8	38,1
	Ha millorat	1	1,0	9	2,9	14	3,6	1	4,8

Variables penitenciàries	Categoria	Tipologia delictiva violenta							
		Sexuals		Violència de gènere		Altres delictes violents		Multiviolent	
		n	%	n	%	n	%	n	%
Incompliment de mesures (RisCanvi 11)	Ha empitjorat	7	6,6	19	6,1	50	**12,5	5	**22,7
	S'ha mantingut moderat/alt	12	11,3	176	**56,2	104	26,1	6	27,3
	S'ha mantingut baix	80	**75,5	101	32,3	221	**55,4	10	45,5
	Ha millorat	7	6,6	17	5,4	24	6,0	1	4,5
Expedients disciplinaris (RisCanvi 12)	Ha empitjorat	8	7,5	49	15,7	56	14,1	3	13,6
	S'ha mantingut moderat/alt	54	50,9	106	33,9	254	**64,1	13	59,1
	S'ha mantingut baix	43	40,6	157	**50,2	82	20,7	5	22,7
	Ha millorat	1	0,9	1	0,3	4	1,0	1	**4,5
Evasions (RisCanvi 13)	Ha empitjorat	3	2,8	3	0,9	21	**5,3	0	0,0
	S'ha mantingut moderat/alt	1	0,9	6	1,9	20	**5,0	1	4,5
	S'ha mantingut baix	100	94,3	301	**95,3	345	86,5	21	95,5
	Ha millorat	2	1,9	6	1,9	13	3,3	0	0,0
Regressions (RisCanvi 14)	Ha empitjorat	16	15,1	34	10,9	71	**17,9	2	9,5
	S'ha mantingut moderat/alt	13	12,3	32	10,2	91	**23,0	7	**33,3
	S'ha mantingut baix	76	71,7	243	**77,6	225	56,8	11	52,4
	Ha millorat	1	0,9	4	1,3	9	2,3	1	4,8
Trencament permisos (RisCanvi 15)	Ha empitjorat	4	3,8	15	4,7	24	6,0	1	4,5
	S'ha mantingut moderat/alt	1	0,9	3	0,9	25	*6,3	1	4,5
	S'ha mantingut baix	100	*94,3	293	*92,7	338	84,9	20	90,9
	Ha millorat	1	0,9	5	1,6	11	2,8	0	0,0

SEXUALS

Nivell d'estudis primaris
CI baix
Comportament sexual promiscu
Penes llargues i molt llargues
Inici activitat > 30 anys

VIOLÈNCIA DE GÈNERE

Espanyols
Nivell d'estudis: batxillerat o equivalent
Resposta limitada al tractament
Penes curtes (< 2 anys)
Incompliment de mesures
Impulsivitat i inestabilitat emocional
Abús alcohol
OPV

Variables destacades de cada tipologia delictiva

ALTRES DELICTES VIOLENTS

Nivell educatiu baix i problemes ocupació
Desajustament infantil, socialització familiar problemàtica, antecedents familiars, actituds procriminals
Pertinença a grup social de risc i bandes
Conductes autolesives, intoxicació en el delicte, més joves
Trajectòria penitenciària conflictiva i penes llargues i molt llargues

MULTIVIOLENTS

Rol delictiu destacat i pertinença a bandes
Condemnes molt llargues (> 6 anys) i OPV
Història de violència
Incompliment de mesures
Regressions de grau
Conductes autolesives
Comportament sexual promiscu

1. Les diferències segons el risc de reincidència violenta pronosticat a la sortida

Variables quantitatives significatives segons tipologia delictiva violenta

Variable	Tipologia delictiva	N	Mitjana	Desviació estàndard	Mínim	Màxim
Total pena (dies)	Contra la llibertat sexual	91	2.441,0 (6,7 anys)	2.060,0	120	12.449 (34,1 anys)
	Violència de gènere	278	892,9 (2,4 anys)	922,5	90	6.386 (17,5 anys)
	Altres tipus de violència	370	1.810,3 (5 anys)	1.486,9	130	9.467 (26 anys)
	Més d'una tipologia violenta	21	3.176,3 (8,7 anys)	3.742,7	360	17.520 (48 anys)
	Total	760	1.588,0	1.617,4	90	17.5
Edat en el moment d'entrar a pesó	Contra la llibertat sexual	107	37,2	12,7	18	69
	Violència de gènere	316	37,6	10,0	18	66
	Altres tipus de violència	402	31,5	9,8	18	64
	Més d'una tipologia violenta	22	28,5	7,9	18	49
	Total	847	34,4	10,7	18	69
Edat sortida pena base	Contra la llibertat sexual	107	43,9	13,1	20	78
	Violència de gènere	316	40,4	9,7	21	68
	Altres tipus de violència	402	37,0	9,9	19	71
	Més d'una tipologia violenta	22	36,4	8,7	26	64
	Total	847	39,1	10,5	19	78
Edat primer ingrés	Contra la llibertat sexual	107	35,4	12,8	18	69
	Violència de gènere	312	34,9	10,2	18	66
	Altres tipus de violència	390	28,2	9,4	18	62
	Més d'una tipologia violenta	21	26,4	6,2	18	39
	Total	830	31,6	10,7	18	69
Nombre de fills	Contra la llibertat sexual	75	1,5	1,7	0	7
	Violència de gènere	260	1,7	1,2	0	6
	Altres tipus de violència	283	1,4	1,5	0	10
	Més d'una tipologia violenta	16	1,3	0,9	0	3
	Total	634	1,5	1,4	0	10
Nombre ingressos anteriors	Contra la llibertat sexual	107	0,5	1,4	0	10
	Violència de gènere	316	0,76	1,6	0	19
	Altres tipus de violència	402	1,08	2,2	0	25
	Més d'una tipologia violenta	22	0,68	1,1	0	4
	Total	847	0,88	1,9	0	25
Nombre dependències	Contra la llibertat sexual	107	13,2	6,3	2	20
	Violència de gènere	316	9,0	6,2	1	20
	Altres tipus de violència	402	14,2	6,4	2	20
	Més d'una tipologia violenta	22	15,2	6,0	4	20
	Total	847	12,2	6,7	1	20
Nombre regressions a 1r grau	Contra la llibertat sexual	105	0,24	0,7	0	4
	Violència de gènere	311	0,11	0,4	0	3
	Altres tipus de violència	386	0,40	0,9	0	7
	Més d'una tipologia violenta	22	0,68	1,4	0	5
	Total	824	0,28	0,8	0	7
Nombre regressions a 2n grau	Contra la llibertat sexual	107	0,14	0,4	0	2
	Violència de gènere	311	0,12	0,3	0	2
	Altres tipus de violència	386	0,27	0,5	0	3
	Més d'una tipologia violenta	22	0,09	0,3	0	1
	Total	826	0,19	0,4	0	3
Nombre d'incidents molt greus (108)	Contra la llibertat sexual	107	2,8	6,0	0	43
	Violència de gènere	316	1,1	3,0	0	27
	Altres tipus de violència	402	3,5	6,7	0	56
	Més d'una tipologia violenta	22	4,6	7,8	0	23
	Total	847	2,5	5,7	0	56
Nombre d'incidents greus (109)	Contra la llibertat sexual	107	2,6	4,8	0	26
	Violència de gènere	316	1,7	6,5	0	100
	Altres tipus de violència	402	4,3	6,5	0	44
	Més d'una tipologia violenta	22	6,0	9,7	0	36
	Total	847	3,1	6,5	0	100

Variable	Tipologia delictiva	N	Mitjana	Desviació estàndard	Mínim	Màxim
Nombre de valoracions SAM C i D respecte total	Contra la llibertat sexual	106	42,0	27,4	0,0	100,0
	Violència de gènere	314	58,1	31,5	0,0	100,0
	Altres tipus de violència	401	55,0	37,0	0,0	560,0
	Més d'una tipologia violenta	22	45,8	24,5	5,0	90,9
	Total	843	54,3	34,0	0,0	560,0
Dependències especial supervisió	Contra la llibertat sexual	107	2,9	6,5	0	45
	Violència de gènere	316	1,8	4,9	0	39
	Altres tipus de violència	402	6,1	11,1	0	84
	Més d'una tipologia violenta	22	12,4	21,0	0	83
	Total	847	4,3	9,5	0	84
Dies en dependències especial supervisió	Contra la llibertat sexual	107	48,0	135,4	0	954 (2,6 anys)
	Violència de gènere	316	24,5	89,5	0	1.004 (2,8 anys)
	Altres tipus de violència	402	84,5	212,0	0	2.597 (7,1 anys)
	Més d'una tipologia violenta	22	220,4	390,6	0	1.611 (4,4 anys)
	Total	847	61,0	178,4	0	2.597 (7,1 anys)
Autolesió lleu	Contra la llibertat sexual	107	0,07	0,3	0	2
	Violència de gènere	316	0,03	0,2	0	2
	Altres tipus de violència	402	0,13	0,7	0	10
	Més d'una tipologia violenta	22	0,27	0,6	0	2
	Total	847	0,09	0,5	0	10
Vagues	Contra la llibertat sexual	107	0,38	1,2	0	8
	Violència de gènere	316	0,12	0,6	0	5
	Altres tipus de violència	402	0,36	2,0	0	29
	Més d'una tipologia violenta	22	1,23	3,7	0	17
	Total	847	0,30	1,6	0	29
Temptativa de suïcidi	Contra la llibertat sexual	107	0,04	0,2	0	2
	Violència de gènere	316	0,00	0,1	0	1
	Altres tipus de violència	402	0,03	0,2	0	2
	Més d'una tipologia violenta	22	0,09	0,3	0	1
	Total	847	0,02	0,2	0	2
Altres incidents	Contra la llibertat sexual	107	3,4	5,8	0	33
	Violència de gènere	315	2,0	4,2	0	33
	Altres tipus de violència	402	5,1	6,8	0	43
	Més d'una tipologia violenta	22	6,4	9,4	0	35
	Total	846	3,8	6,1	0	43
Nombre trobades Educador/a	Contra la llibertat sexual	107	28,6	27,5	2	182
	Violència de gènere	316	18,1	38,2	0	619
	Altres tipus de violència	402	30,9	25,0	0	153
	Més d'una tipologia violenta	22	29,2	25,6	2	102
	Total	847	25,8	31,4	0	619
Nombre trobades Jurista	Contra la llibertat sexual	107	15,4	32,4	0	314
	Violència de gènere	316	8,0	10,7	0	84
	Altres tipus de violència	402	10,8	10,4	0	77
	Més d'una tipologia violenta	22	12,0	8,4	2	31
	Total	847	10,4	15,3	0	314
Nombre trobades Psicòleg/oga	Contra la llibertat sexual	107	17,5	40,3	0	404
	Violència de gènere	316	9,5	9,7	0	58
	Altres tipus de violència	402	16,2	15,7	0	109
	Més d'una tipologia violenta	22	20,3	18,8	2	74
	Total	847	13,9	19,4	0	404
Nombre permisos sol·licitats	Contra la llibertat sexual	104	11,6	16,3	0	99
	Violència de gènere	311	4,2	6,1	0	36
	Altres tipus de violència	388	8,4	12,0	0	70
	Més d'una tipologia violenta	21	10,9	11,2	0	36
	Total	824	7,3	11,2	0	99

1. Les diferències segons el risc de reincidència violenta pronosticat a la sortida

Delictes sexuals: diferències segons el risc de reincidència violenta

Més proporció de casos amb:		% Alt risc	% Mig/baix risc
Personals	Desajustament infantil	64,5	18,8
	Problemes ocupació	86,2	39,4
	Manca de recursos econòmics	57,1	19,7
	Absència de plans de futur	65,6	20,3
	Antecedents penals en la família	45,7	16,2
	Socialització problemàtica en la família	50,0	20,9
	Pertinença a bandes	12,1	1,4
	Pertinença a grup social de risc	45,2	10,4
	Abús drogues	29,4	2,9
	Trastorn mental sever	28,1	7,2
	Resposta limitada al tractament	84,3	70,6
	Trastorn de personalitat	44,4	6,1
	Pobre afrontament a l'estrès	78,8	30,0
	Conductes autolesives	32,4	7,1
	Actituds procriminals	73,5	26,2
	Temeritat	44,1	7,1
	Impulsivitat i inestabilitat emocional	73,5	30,0
Hostilitat	72,7	28,4	
Irresponsabilitat	94,1	53,3	
Penals	Edat primerenca en el delictes (<22 anys)	40,0	7,0
	Història de violència	66,7	25,4
	Inici primerenc de l'activitat delictiva (<16 anys)	20,0	4,2
	Increment de la gravetat delictiva	83,9	49,2
Penitenciàries	Inadaptat	77,1	12,7
	Ingressos anteriors	41,7	14,1
	Expedients disciplinaris	88,6	43,7
	Ingrés a psiquiatria	30,6	5,7
	Ingrés a infermeria	55,6	31,0
	Conflictes amb interns	80,0	22,9
	Regressions	45,7	18,3

1. Les diferències segons el risc de reincidència violenta pronosticat a la sortida

Violència de gènere: diferències segons el risc de reincidència violenta

Més proporció de casos amb:		% Alt risc	% Mig/baix risc
Personals	Espanyols	78,6	58,5
	Desajustament infantil	49,2	14,6
	Problemes ocupació	60,3	33,7
	Manca de recursos econòmics	41,5	25,7
	Absència de plans de futur	51,6	23,7
	Socialització problemàtica en la família	46,3	22,6
	Pertinença a bandes	11,5	3,4
	Pertinença a grup social de risc	35,7	10,8
	Rol delictiu destacat	4,3	0,0

Personals	Abús drogues	59,3	17,5
	Abús alcohol	51,7	36,9
	Trastorn mental sever	14,0	5,4
	Resposta limitada al tractament	92,8	72,6
	Trastorn de personalitat	40,0	8,3
	Pobre afrontament a l'estrès	72,3	34,2
	Conductes autolesives	30,4	15,4
	Actituds procriminals	74,2	25,8
	Baix CI	14,8	2,1
	Temeritat	33,3	12,4
	Impulsivitat i inestabilitat emocional	90,9	56,9
	Hostilitat	69,8	28,6
	Irresponsabilitat	91,0	61,7
Penals	Intoxicació en el delictes	26,2	14,7
	Penes molt llargues (>6 anys)	12,9	4,5
	Història de violència	82,9	51,3
	Inici de l'activitat delictiva (<30 anys)	71,4	48,8
	Increment de la gravetat delictiva	92,1	61,4
Penitenciaris	Inadaptat	71,4	9,3
	Ingressos anteriors	57,1	31,7
	Expedients disciplinaris	78,6	41,2
	Conflictes amb interns	51,4	16,1

1. Les diferències segons el risc de reincidència violenta pronosticat a la sortida

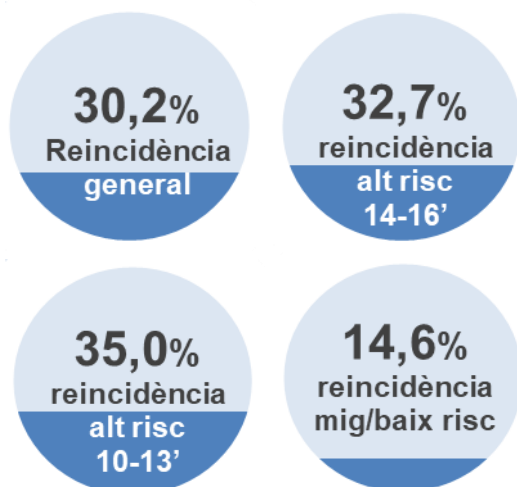
Altres delictes violents: diferències segons el risc de reincidència violenta

Més proporció de casos amb:		% Alt risc	% Mig/baix risc
Personals	Espanyols	67,3	52,4
	Desajustament infantil	69,9	38,3
	Problemes ocupació	76,8	41,7
	Manca de recursos econòmics	52,8	25,0
	Absència de plans de futur	61,2	24,8
	Antecedents familiars	43,2	25,4
	Socialització problemàtica en la família	62,3	35,0
	Pertinença a bandes	20,3	10,5
	Pertinença a grup social de risc	62,0	25,2
	Rol delictiu destacat	12,2	1,2
	Abús drogues	58,8	23,1
	Abús alcohol	24,0	25,5
	Trastorn mental sever	13,6	7,3
	Comportament sexual promiscu	9,1	3,4
	Resposta limitada al tractament	86,4	55,4
	Trastorn de personalitat	40,5	8,5
	Pobre afrontament a l'estrès	70,7	36,6
	Actituds procriminals	79,7	32,3
	Temeritat	39,2	11,8
	Impulsivitat i inestabilitat emocional	80,1	43,0
Hostilitat	65,0	20,6	
Irresponsabilitat	92,4	51,8	
Penals	Penes molt llargues (>6 anys)	36,2	25,6
	Història de violència	82,3	45,1
	Inici de l'activitat delictiva (<30 anys)	89,5	71,4
	Increment de la gravetat delictiva	91,0	60,5

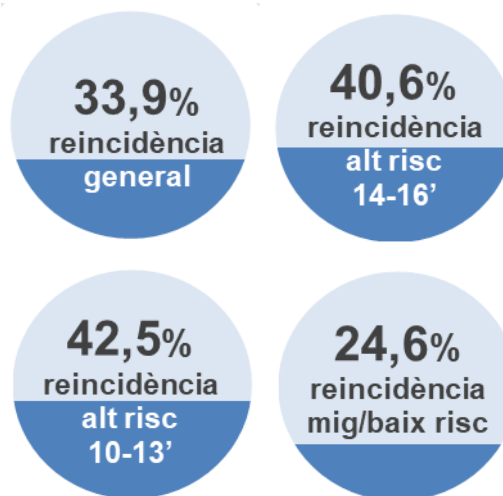
Penitenciaris	Inadaptat	86,9	19,5
	Ingressos anteriors	53,2	31,7
	Trasllat fora de Catalunya	14,9	7,0
	Classificació inicial 1r grau	15,4	1,2
	Sense sortides 100.2 RP	98,1	90,6
	Sense sortides 114 RP	81,4	69,9
	Ingrés a psiquiatria	20,5	13,0
	Ingrés a infermeria	57,1	41,5
	Conflictes amb interns	72,7	38,8
	Expedients disciplinaris	88,7	72,0

2. Reincidència observada Comparativa de les taxes de reincidència

Taxes de reincidència penitenciària



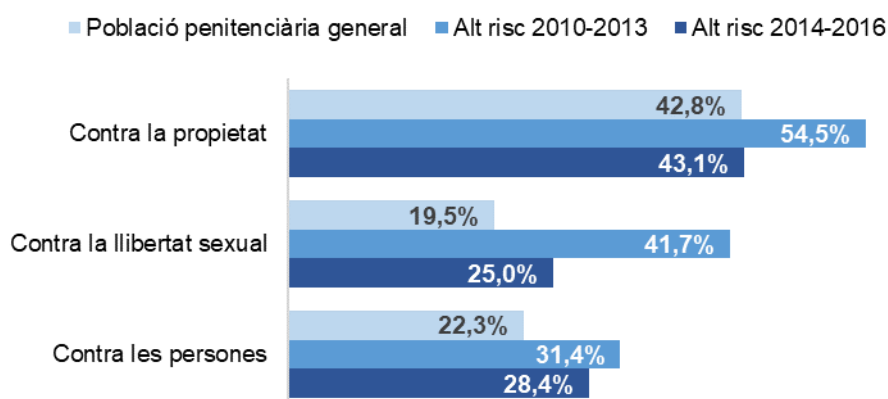
Taxes de reincidència en execució penal



6 de cada 10 excarcerats d'*alt risc* no han tornat al sistema d'execució penal català (ni presó ni MPA) durant el temps de seguiment d'aquesta recerca (1.538 dies de mitjana, o el que és el mateix 4,2 anys).

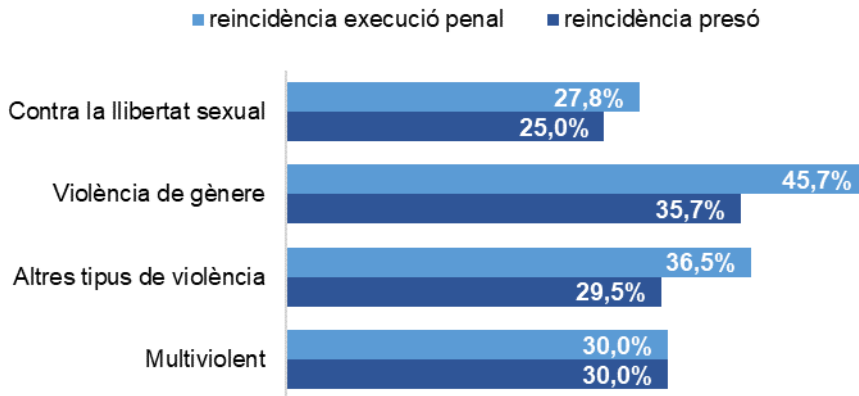
2. Reincidència observada Taxes de reincidència segons diferents variables

Tipologia delictiva



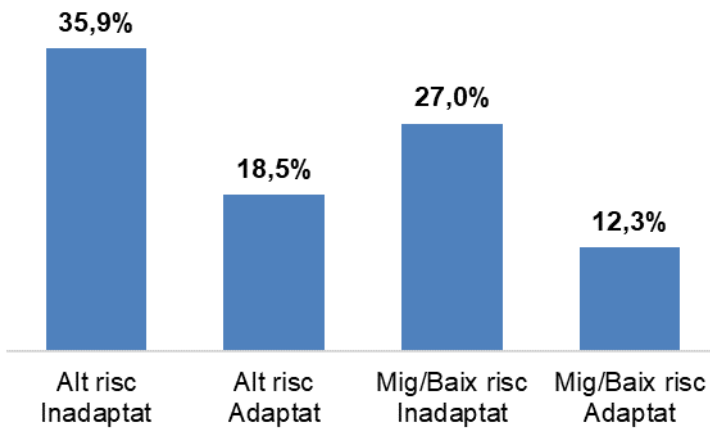
La taxa més elevada sempre ha estat la de delictes *contra la propietat*, però cada cop els percentatges s'igualen més entre les diferents tipologies delictives i s'apropen a la distribució present entre la població general penitenciària.

Tipologia delictiva violenta



Els que han comès un delictes de *violència de gènere* són els que presenten major taxa de reincidència, en els dos tipus de mesura (penitenciària i execució penal).

Risc de violència intrainstitucional agrupat amb risc de reincidència penitenciària violenta

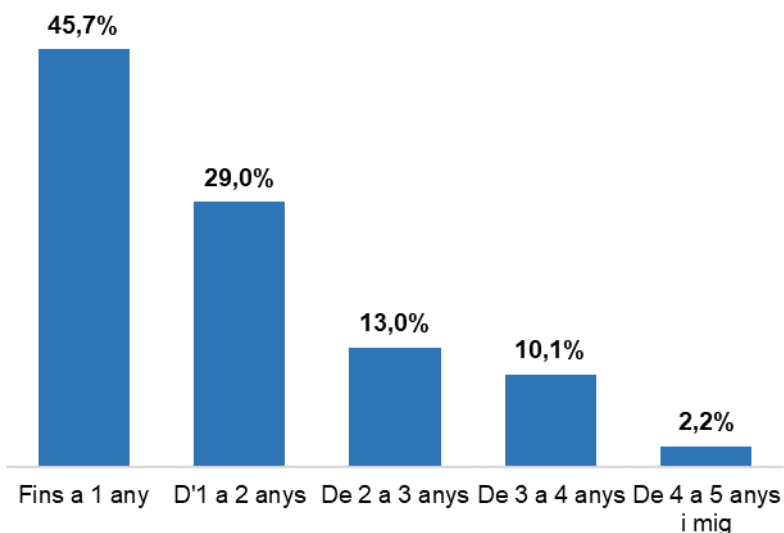


El *inadaptats* són significativament més reincidents que els *adaptats* independentment del risc de reincidència violenta (*alt o mig/baix*).

2. Reincidència observada

Només *alt* risc: característiques de la reincidència

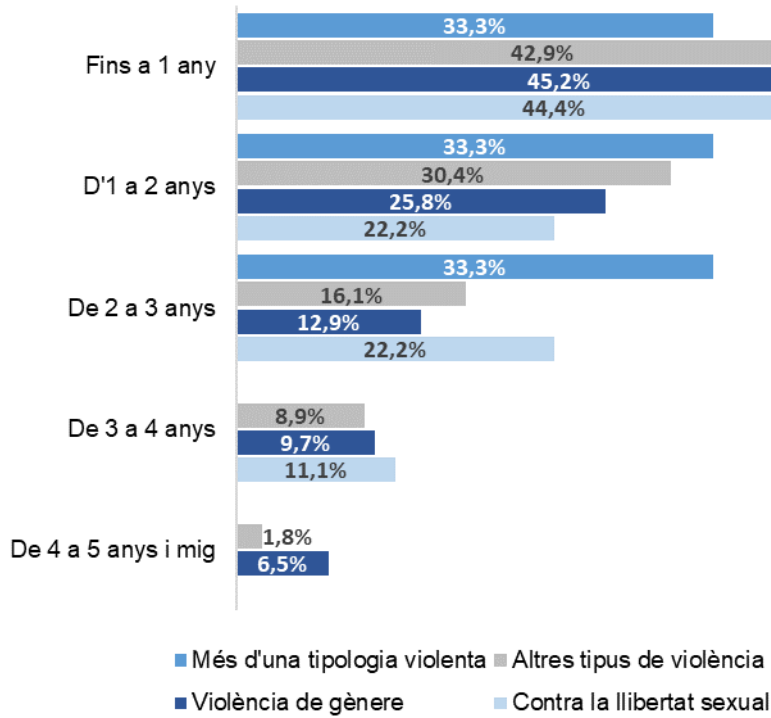
Temps que triga a reincidir agrupat per anys



Gairebé la meitat dels que reincidirán, ho faran durant el primer any de llibertat.

Si una persona no reincideix durant els primers 5 anys, la podem considerar desistent.

Temps que triga a reincidir agrupat per anys segons el delicte violent de la pena base

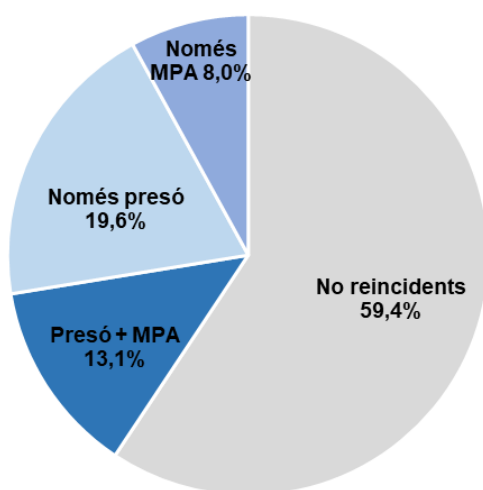


Els agressors de violència de gènere són els que tenen una latència de resposta major pel que fa a la reincidència.

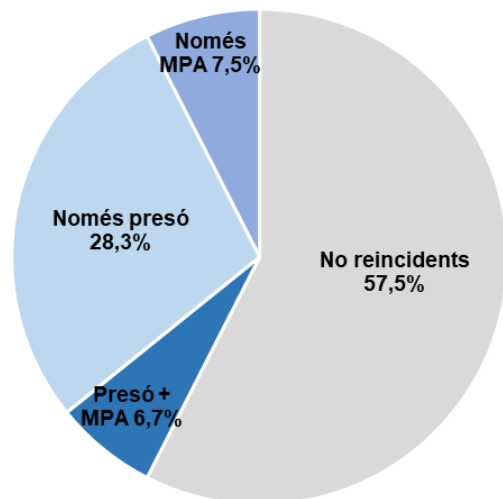
Delicte violent en la reincidència (SIPC)	Presó		MPA	
	n	%	n	%
Contra les persones	38	28,4	27	36,5
Contra la llibertat sexual	8	6,0	2	2,7
Contra la propietat	49	36,6	19	25,7
Drogues	5	3,7	1	1,4
Trànsit	4	3,0	9	12,2
Altres	30	22,4	16	21,6

Delicte violent en la reincidència (SIPC)	Delicte violent en la pena base		
	% Contra la llibertat sexual	% Violència de gènere	% Altres tipus de violència
Contra la llibertat sexual	*37,5	11,1	8,7
Violència de gènere	0,0	*44,4	8,7
Altres tipus de violència	62,5	44,4	*82,6

Comparativa de la mesura aplicada en la reincidència



2014 - 2016



2010 - 2013

	Variables	Categoria	Reincidència en execució penal			
			Desistent <i>alt</i> risc		Reincident <i>alt</i> risc	
			n	%	n	%
Personals	Estrangers	Espanyol	137	65,6	117	**81,8
		Estranger	72	**34,4	26	18,2
	Àrea geogràfica de procedència	Espanya	137	65,6	117	*81,8
		UE	12	5,7	4	2,8
		Magribí	39	*18,7	10	7,0
		Resta Àfrica	3	1,4	2	1,4
		Centre i Sud Amèrica	14	6,7	7	4,9
		Àsia	4	1,9	3	2,1
	Pobre afrontament estrès (RisCanvi 36)	Ha empitjorat	28	14,6	13	9,4
		S'ha mantingut moderat/alt	111	57,8	90	65,2
S'ha mantingut baix		47	24,5	24	17,4	
Ha millorat		6	3,1	11	*8,0	
Personals	Baix CI (RisCanvi 39)	Fins a 85	17	9,1	25	**20,2
		Més de 85	169	**90,9	99	79,8
	Temeritat (RisCanvi 40)	Ha empitjorat	15	7,9	8	5,9
		S'ha mantingut moderat/alt	50	26,5	61	**45,2
		S'ha mantingut baix	116	**61,4	62	45,9
		Ha millorat	8	4,2	4	3,0
	Impulsivitat i inestabilitat emocional (RisCanvi 41)	Ha empitjorat	21	*11,1	6	4,5
		S'ha mantingut moderat/alt	130	68,8	110	*82,7
		S'ha mantingut baix	34	18,0	15	11,3
		Ha millorat	4	2,1	2	1,5
Temps de seguiment agrupada	Fins a 3 anys	101	*48,3	53	37,1	
	De 3 a 5 any	67	32,1	43	30,1	
	Més de 5 anys	41	19,6	47	*32,9	
Penals	Inici activitat (RisCanvi 8)	0 fins 16 anys	36	17,5	32	22,7
		17-30 anys	126	61,2	93	66,0
		Més de 30 anys	44	*21,4	16	11,3
Penitenciàries	Primari en l'accés a presó	Primari penitenciari	104	**49,8	45	31,5
		Altres ingressos anteriors	105	50,2	98	**68,5
	Llibertat provisional	No	162	*77,5	95	66,9
		Sí	47	22,5	47	*33,1
	Tipus d'ingrés penat	Ingrés de llibertat	167	79,9	129	*90,2
		Ingrés voluntari	29	13,9	12	8,4
		Altres tipus d'ingrés	13	*6,2	2	1,4
	Presó preventiva	No	104	50,0	116	**81,1
		Sí	104	**50,0	27	18,9
	10. Conflictes amb interns RisCanvi	Ha empitjorat	34	16,7	21	15,1
		S'ha mantingut moderat/alt	89	43,8	81	**58,3
		S'ha mantingut baix	73	**36,0	27	19,4
		Ha millorat	7	3,4	10	7,2
	12. Expedients disciplinaris RisCanvi	Ha empitjorat	25	12,4	13	9,3
S'ha mantingut moderat/alt		142	70,3	117	*83,6	
S'ha mantingut baix		33	*16,3	9	6,4	
Ha millorat		2	1,0	1	0,7	
14. Regressions RisCanvi	Ha empitjorat	26	12,7	25	18,1	
	S'ha mantingut moderat/alt	60	29,4	52	37,7	
	S'ha mantingut baix	109	53,4	61	44,2	
	Ha millorat	9	*4,4	0	0,0	

* Valors estadísticament superiors als valors esperats amb significança $p \leq 0,05$.

** Valors estadísticament superiors als valors esperats amb significança $p \leq 0,01$.

2. Reincidència observada

Només reincidents: diferències entre els avaluats d'*alt* risc (encert en el pronòstic) dels avaluats de *baix* risc (no encert en el pronòstic). Variables personals

Variables personals	Categoria	Reincidents execució penal					
		ALT risc		MIG/BAIX risc		Total	
		n	%	n	%	n	%
Risc violència intrainstitucional	Inadaptat	120	**85,7	44	24,9	164	51,7
	Adaptat	20	14,3	133	**75,1	153	48,3
Estrangers	Espanyol	117	**81,8	117	66,1	234	73,1
	Estranger	26	18,2	60	**33,9	86	26,9
Àrea geogràfica de procedència	Espanya	117	*81,8	117	66,1	234	73,1
	UE	4	2,8	8	4,5	12	3,8
	Resta Europa	0	0,0	5	*2,8	5	1,6
	Magribí	10	7,0	21	11,9	31	9,7
	Resta Àfrica	2	1,4	5	2,8	7	2,2
	Centre i Sud Amèrica	7	4,9	19	*10,7	26	8,1
Català	Àsia	3	2,1	2	1,1	5	1,6
	No l'entén	14	10,4	35	*21,2	49	16,4
	L'entén	45	33,6	42	25,5	87	29,1
	S'expressa	75	56,0	88	53,3	163	54,5
Desajustament infantil (RisCanvi 16)	No	38	30,4	100	**67,6	138	50,5
	Sí	87	**69,6	48	32,4	135	49,5
Problemes ocupació (RisCanvi 19)	Ha empitjorat	10	7,8	4	2,5	14	4,9
	S'ha mantingut moderat/alt	88	**68,2	70	44,3	158	55,1
	S'ha mantingut baix	24	18,6	73	**46,2	97	33,8
	Ha millorat	7	5,4	11	7,0	18	6,3
Manca recursos econòmics (RisCanvi 20)	Ha empitjorat	18	**13,6	6	3,7	24	8,2
	S'ha mantingut moderat/alt	51	**38,6	33	20,4	84	28,6
	S'ha mantingut baix	47	35,6	95	**58,6	142	48,3
	Ha millorat	16	12,1	28	17,3	44	15,0
Absència plans de futur (RisCanvi 21)	Ha empitjorat	6	4,6	5	3,2	11	3,8
	S'ha mantingut moderat/alt	69	**53,1	34	21,8	103	36,0
	S'ha mantingut baix	44	33,8	100	**64,1	144	50,3
	Ha millorat	11	8,5	17	10,9	28	9,8
Socialització problemàtica família (RisCanvi 23)	Ha empitjorat	8	5,9	6	3,6	14	4,7
	S'ha mantingut moderat/alt	77	**56,6	44	26,7	121	40,2
	S'ha mantingut baix	49	36,0	110	**66,7	159	52,8
	Ha millorat	2	1,5	5	3,0	7	2,3
Pertinença bandes (RisCanvi 25)	No	97	77,6	148	**92,5	245	86,0
	Sí	28	**22,4	12	7,5	40	14,0
Pertinença grup social risc (RisCanvi 26)	No	48	41,0	128	**81,0	176	64,0
	Sí	69	**59,0	30	19,0	99	36,0
Rol delictiu destacat (RisCanvi 27)	No	121	90,3	174	**98,9	295	95,2
	Sí	13	**9,7	2	1,1	15	4,8
Abús drogues (RisCanvi 30)	Ha empitjorat	15	11,3	10	6,0	25	8,4
	S'ha mantingut moderat/alt	67	**50,4	43	25,9	110	36,8
	S'ha mantingut baix	45	33,8	99	**59,6	144	48,2
	Ha millorat	6	4,5	14	8,4	20	6,7
Trastorn mental sever (RisCanvi 32)	No	99	84,6	154	*92,2	253	89,1
	Sí	18	*15,4	13	7,8	31	10,9
Comportament sexual promiscu (RisCanvi 33)	No	112	82,4	163	**94,8	275	89,3
	Sí	24	**17,6	9	5,2	33	10,7
Resposta limitada al tractament (RisCanvi 34)	Ha empitjorat	11	8,0	14	8,3	25	8,2
	S'ha mantingut moderat/alt	115	**83,9	96	56,8	211	69,0
	S'ha mantingut baix	8	5,8	34	**20,1	42	13,7
	Ha millorat	3	2,2	25	**14,8	28	9,2
Trastorn de personalitat (RisCanvi 35)	No	59	57,8	138	**92,0	197	78,2
	Sí	43	**42,2	12	8,0	55	21,8

Variables personals	Categoria	Reincidents execució penal					
		ALT risc		MIG/BAIX risc		Total	
		n	%	n	%	n	%
Pobre afrontament estrès (RisCanvi 36)	Ha empitjorat	13	9,4	13	8,0	26	8,6
	S'ha mantingut moderat/alt	90	**65,2	56	34,4	146	48,5
	S'ha mantingut baix	24	17,4	78	**47,9	102	33,9
	Ha millorat	11	8,0	16	9,8	27	9,0
Conductes autolesives (RisCanvi 37)	Ha empitjorat	6	4,4	4	2,3	10	3,2
	S'ha mantingut moderat/alt	45	*33,1	40	22,6	85	27,2
	S'ha mantingut baix	80	58,8	132	*74,6	212	67,7
	Ha millorat	5	*3,7	1	0,6	6	1,9
Actituds procriminals (RisCanvi 38)	Ha empitjorat	9	6,8	6	3,9	15	5,2
	S'ha mantingut moderat/alt	98	**73,7	38	24,8	136	47,6
	S'ha mantingut baix	22	16,5	100	**65,4	122	42,7
	Ha millorat	4	3,0	9	5,9	13	4,5
Baix CI (RisCanvi 39)	Fins a 85	25	**20,2	9	5,1	34	11,4
	Més de 85	99	79,8	166	**94,9	265	88,6
Temeritat (RisCanvi 40)	Ha empitjorat	8	5,9	5	3,0	13	4,3
	S'ha mantingut moderat/alt	61	**45,2	20	11,8	81	26,6
	S'ha mantingut baix	62	45,9	139	**82,2	201	66,1
	Ha millorat	4	3,0	5	3,0	9	3,0
Impulsivitat i inestabilitat emocional (RisCanvi 41)	Ha empitjorat	6	4,5	5	3,2	11	3,8
	S'ha mantingut moderat/alt	110	**82,7	77	49,4	187	64,7
	S'ha mantingut baix	15	11,3	64	**41,0	79	27,3
	Ha millorat	2	1,5	10	**6,4	12	4,2
Hostilitat (RisCanvi 42)	Ha empitjorat	11	**8,1	4	2,5	15	5,1
	S'ha mantingut moderat/alt	74	**54,8	39	24,5	113	38,4
	S'ha mantingut baix	42	31,1	107	**67,3	149	50,7
	Ha millorat	8	5,9	9	5,7	17	5,8
Irresponsabilitat (RisCanvi 43)	Ha empitjorat	10	7,6	10	6,5	20	7,0
	S'ha mantingut moderat/alt	110	**83,3	82	53,2	192	67,1
	S'ha mantingut baix	10	7,6	47	**30,5	57	19,9
	Ha millorat	2	1,5	15	**9,7	17	5,9

2. Reincidència observada

Només reincidents: diferències entre els avaluats d'alt risc (encert en el pronòstic) dels avaluats de baix risc (no encert en el pronòstic). Variables penals

Variables penals	Categoria	Reincidents execució penal					
		ALT risc		MIG/BAIX risc		Total	
		n	%	n	%	n	%
Durada pena (RisCanvi 5)	0 Fins 2 anys	52	36,9	85	*48,0	137	43,1
	2 a 6 anys	50	35,5	64	36,2	114	35,8
	Més de 6 anys	39	*27,7	28	15,8	67	21,1
Història violència (RisCanvi 7)	No	17	13,0	66	**39,3	83	27,8
	Sí	114	**87,0	102	60,7	216	72,2
Inici activitat (RisCanvi 8)	0 Fins 16 anys	32	**22,7	20	11,3	52	16,4
	17-30 anys	93	66,0	112	63,3	205	64,5
	Més de 30 anys	16	11,3	45	**25,4	61	19,2
Increment de la gravetat (RisCanvi 9)	No	13	9,8	43	**26,9	56	19,1
	Sí	120	**90,2	117	73,1	237	80,9

2. Reincidència observada

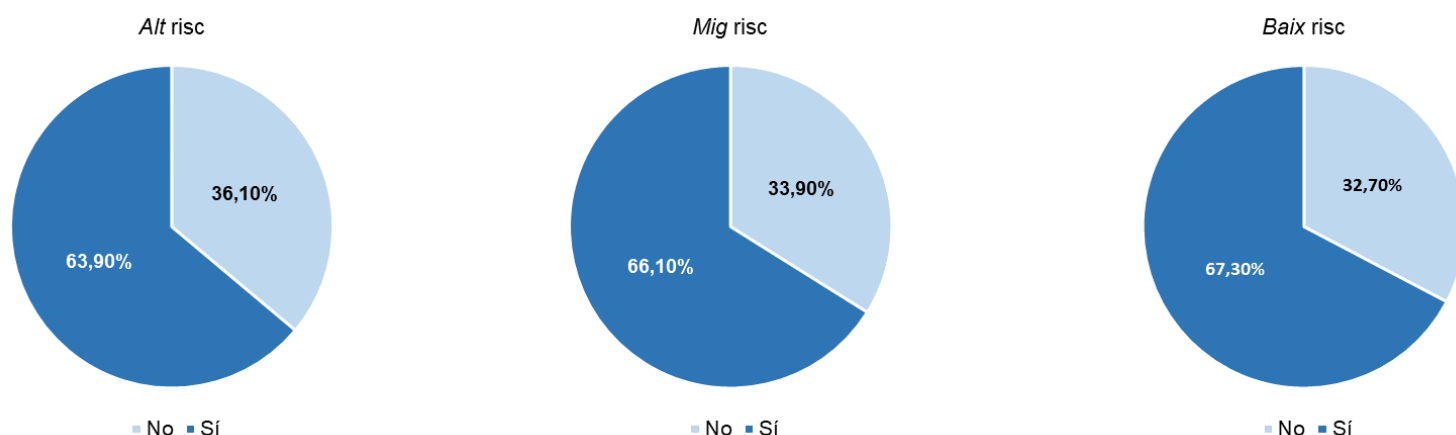
Només reincidents: diferències entre els avaluats d'alt risc (encert en el pronòstic) dels avaluats de baix risc (no encert en el pronòstic). Variables penitenciàries

Variables penitenciàries	Categoria	Reincidents execució penal					
		ALT risc		MIG/BAIX risc		Total	
		n	%	n	%	n	%
Primari en l'accés a presó	No	45	31,5	94	**53,1	139	43,4
	Sí	98	**68,5	83	46,9	181	56,6
Classificació inicial	1r grau o art. 10 LOGP	16	**11,2	4	2,3	20	6,3
	2n grau	123	86,0	162	91,5	285	89,1
	3r grau	2	1,4	10	**5,6	12	3,8
	No classificat	2	1,4	1	0,6	3	0,9
Ha estat ingressat en departament de psiquiatria?	Sí	30	*21,0	19	10,7	49	15,3
	No	113	79,0	158	*89,3	271	84,7
Aprofitament programa Motivacional	No aprofita	25	*49,0	14	28,0	39	38,6
	Sí aprofita	26	51,0	36	*72,0	62	61,4
Aprofitament programa Intensiu	No aprofita	20	*37,7	14	20,0	34	27,6
	Sí aprofita	33	62,3	56	*80,0	89	72,4
Conflictes amb interns (RisCanvi 10)	Ha empitjorat	21	**15,1	15	8,7	36	11,6
	S'ha mantingut moderat/alt	81	**58,3	41	23,8	122	39,2
	S'ha mantingut baix	27	19,4	109	**63,4	136	43,7
	Ha millorat	10	7,2	7	4,1	17	5,5
Expedients disciplinaris (RisCanvi 12)	Ha empitjorat	13	9,3	31	**17,6	44	13,9
	S'ha mantingut moderat/alt	117	**83,6	86	48,9	203	64,2
	S'ha mantingut baix	9	6,4	59	**33,5	68	21,5
	Ha millorat	1	0,7	0	0,0	1	0,3
Evasions (RisCanvi 13)	Ha empitjorat	5	3,5	8	4,5	13	4,1
	S'ha mantingut moderat/alt	13	*9,2	4	2,3	17	5,3
	S'ha mantingut baix	118	83,7	160	*90,4	278	87,4
	Ha millorat	5	3,5	5	2,8	10	3,1
Regressions (RisCanvi 14)	Ha empitjorat	25	18,1	24	13,7	49	15,7
	S'ha mantingut moderat/alt	52	**37,7	26	14,9	78	24,9
	S'ha mantingut baix	61	44,2	124	**70,9	185	59,1
	Ha millorat	0	0,0	1	0,6	1	0,3

3. Tractament especialitzat

Relació entre tractament i nivell de risc

Percentatge de realització de tractament específic segons el grup de risc de reincidència violenta



La proporció de persones que realitzen el programa específic de tractament és la mateixa independent del nivell de risc o de la inadaptació al centre penitenciari. Tampoc hi ha diferències segons la tipologia delictiva.

3. Tractament especialitzat

Relació entre el tipus de delictes violent i la realització i aprofitament dels programes de tractament

Programa de tractament	Realitza el programa?	Llibertat sexual	Violència de gènere	Altres tipus de violència	Multiviolent
Bàsic	No	71,0%	66,5%	*77,4%	66,7%
	Sí	29,0%	*33,5%	22,6%	33,3%
Intensiu	No	37,4%	62,3%	61,1%	66,7%
	Sí	**62,6%	37,7%	38,9%	33,3%
Manteniment	No	65,4%	**78,5%	72,6%	52,4%
	Sí	**34,6%	21,5%	27,4%	**47,6%

Programa de tractament	Aprofita el programa?	Llibertat sexual	Violència de gènere	Altres tipus de violència	Multiviolent
Bàsic	No	32,1%	35,6%	30,0%	28,6%
	Sí	67,9%	64,4%	70,0%	71,4%
Intensiu	No	22,4%	*40,3%	23,9%	33,3%
	Sí	77,6%	59,7%	*76,1%	66,7%
Manteniment	No	16,7%	35,3%	27,5%	10,0%
	Sí	83,3%	64,7%	72,5%	90,0%

* Valors estadísticament superiors als valors esperats amb significança $p \leq 0,05$.

** Valors estadísticament superiors als valors esperats amb significança $p \leq 0,01$.

3. Tractament especialitzat

Tractament especialitzat i reincidència

Reincidència execució penal	Realitza el programa?	Llibertat sexual	Violència de gènere	Altres tipus de violència	Multiviolent
No reincideix	No	20,0%	29,2%	34,4%	23,5%
	Sí	80,0%	70,8%	65,6%	76,5%
Sí reincideix	No	11,8%	36,1%	32,5%	25,0%
	Sí	88,2%	63,9%	67,5%	75,0%

No hi ha diferències significatives en la reincidència en execució penal pel fet d'haver realitzat el programa específic o no. En cap dels programes.

3. Tractament especialitzat

Relació entre l'aprofitament dels programes de tractament especialitzat i la reincidència

Tipologia violenta PB	Aprofitament programa bàsic	Taxa reincidència en execució penal	
		n	%
Llibertat sexual	No aprofita	1	11,1
	Sí aprofita	2	10,5
Violència de gènere	No aprofita	4	*10,8
	Sí aprofita	19	*28,4
Altres tipus de violència	No aprofita	7	25,9
	Sí aprofita	22	34,9
Multiviolent	No aprofita	0	0,0
	Sí aprofita	2	40,0
Total	No aprofita	12	*16,0
	Sí aprofita	45	*29,2

Tipologia violenta PB	Aprofitament programa <i>intensiu</i>	Taxa reincidència en execució penal	
		n	%
<i>Llibertat sexual</i>	No aprofita	3	20,0
	Sí aprofita	8	15,4
<i>Violència de gènere</i>	No aprofita	12	25,0
	Sí aprofita	22	31,0
<i>Altres tipus de violència</i>	No aprofita	10	27,0
	Sí aprofita	39	33,1
<i>Multiviolent</i>	No aprofita	0	0,0
	Sí aprofita	1	25,0
<i>Total</i>	No aprofita	25	24,5
	Sí aprofita	70	28,6

Tipologia violenta PB	Aprofitament programa <i>manteniment</i>	Taxa reincidència en execució penal	
		n	%
<i>Llibertat sexual</i>	No aprofita	1	16,7%
	Sí aprofita	3	10,0%
<i>Violència de gènere</i>	No aprofita	7	29,2%
	Sí aprofita	10	22,7%
<i>Altres tipus de violència</i>	No aprofita	10	33,3%
	Sí aprofita	32	40,5%
<i>Multiviolent</i>	No aprofita	0	0,0%
	Sí aprofita	3	33,3%
<i>Total</i>	No aprofita	18	29,5%
	Sí aprofita	48	29,6%

3. Tractament especialitzat

Relació entre tractament especialitzat i permisos ordinaris

Tipus de programa	Aprofitament programa	Gaudiment de permisos ordinaris	
		No	Sí
<i>Bàsic</i>	No aprofita	**91,7%	8,3%
	Sí aprofita	77,0%	**23,0%
<i>Intensiu</i>	No aprofita	**93,2%	6,8%
	Sí aprofita	67,4%	**32,6%
<i>Manteniment</i>	No aprofita	69,3%	30,7%
	Sí aprofita	68,6%	31,4%

3. Tractament especialitzat

Relació entre tractament especialitzat, incidents i expedients disciplinaris

	Sí programa de tractament	No programa tractament
Amb incidents	63,1%	**71,6%
Sense incidents	**36,9%	28,4%
Amb expedients disciplinaris	53,0%	**66,1%
Sense expedients disciplinaris	**47,0%	33,9%

- 67 *CERCLESCAT: dades de reincidència de l'avaluació final del projecte CerclesCat*
- 66 *N'VIU: Perfil criminològic de les persones amb conducta suïcida en el medi penitenciari*
- 65 *Perspectiva de gènere en la llibertat condicional, les unitats dependents i l'Article 86.4 RP*
- 64 *L'Article 86.4 RP a Catalunya*
- 63 *Les unitats dependents a Catalunya*
- 62 *Avaluació del projecte pilot d'atenció a víctimes de menors*
- 61 *La taxa de reincidència en MPA 2015 a Catalunya*
- 60 *Justícia Juvenil als Serveis Territorials: comparativa entre Tarragona, Lleida i Girona*
- 59 *La taxa de reincidència penitenciària 2014 a Catalunya*
- 58 *La llibertat condicional a Catalunya: l'opinió dels professionals*
- 57 *La llibertat condicional a Catalunya*
- 56 *El temps en la justícia de menors*
- 55 *L'aplicació de les mesures d'execució penal a la comunitat en les infraccions de trànsit*
- 54 *Evolució del perfil del jove infractor a Catalunya*
- 53 *Perfil dels joves estrangers a justícia juvenil*
- 52 *La reincidència en el programa de mediació i reparació de menors*
- 51 *Estrangers a les presons catalanes*
- 50 *La reincidència penitenciària a Catalunya (2002-2007)*
- 49 *La llibertat condicional a Catalunya (Període 2002-2006)*
- 48 *Evolució del perfil dels joves infractors ingressats en centres educatius i taxa de reincidència*
- 47 *Salut mental i presons: l'opinió dels professionals*
- 46 *Salut mental i execució penal*
- 45 *L'opinió de les dones recluses a Catalunya sobre l'encarcerament*
- 44 *Evolució de la població penitenciària a Catalunya i al conjunt de l'Estat espanyol 1999-2005*
- 43 *La classificació inicial en règim obert dels condemnats a presó*
- 42 *La reincidència en el delictes en la justícia de menors*
- 41 *Els estrangers a les presons de Catalunya (2000-2004)*
- 40 *L'activitat de la jurisdicció contenciosa administrativa durant l'any 2002*
- 39 *L'activitat de la jurisdicció contenciosa administrativa durant l'any 2001*
- 38 *La formació reglada en els centres penitenciaris i de justícia juvenil*
- 37 *La reincidència penitenciària a Catalunya (1997-2002)*
- 36 *Les mesures alternatives a la pena de presó iniciades a Catalunya sota el control de l'Administració*
- 35 *Els menors estrangers indocumentats no acompanyats (MEINA)(1998-2002)*
- 34 *L'activitat de la jurisdicció social durant l'any 2001*
- 33 *La llibertat condicional a Catalunya durant els darrers 5 anys (1997-2001)*
- 32 *L'activitat de la jurisdicció contenciosa administrativa durant l'any 2000*
- 31 *Pla interdepartamental de coordinació de mesures per a majors de 18 anys que han estat tutelats*
- 30 *L'arrest de cap de setmana a Catalunya (1996-2000)*
- 29 *Evolució de la població penitenciària a Catalunya des de l'aplicació del codi penal de 1995*
- 28 *Evolució de les fundacions a Catalunya*
- 27 *Avaluació internacional de la victimització*
- 26 *Els estrangers a les presons de Catalunya 1995-1999*

Edició i producció: Centre d'Estudis
Jurídics i Formació Especialitzada
Pau Claris, 158
Tel. 932 073 114
cejfe.isc@gencat.cat

www.cejfe.cat

