

AVALUACIÓ DEL TRACTAMENT DE LA CONDUCTA VIOLENTA

Aplicació del model RNR al centre penitenciari *Quatre Camins*

ESTADÍSTICA BÀSICA DE LA JUSTÍCIA A CATALUNYA

JUSTIDATA

Aquest butlletí estadístic recull les dades de la recerca feta en dues fases (any 2017 i any 2021) al Centre Penitenciari Quatre Camins (CPQC a partir d'ara). Aquest centre va posar en marxa el *Programa d'Avaluació de la Conducta Violenta* per a la millora del treball amb les persones condemnades per delictes violents basat en el model R-N-R. La implementació d'aquest programa ha implicat passar d'un model de rehabilitació **centrat en el delicte** a un model **centrat en els riscos i necessitats criminògenes** dels interns.

El model R-N-R d'Andrews i Bonta (2007) es basa en tres principis: *Risc*, *Necessitat* i *Responsivitat*. El *Risc* fa referència a la importància de graduar el tipus d'intervenció segons el nivell de risc que presenta cada penat, de manera que la intensitat del tractament i la supervisió s'han d'adaptar a aquest nivell: més risc, més intervenció en medi tancat; a menys risc, més derivació a medi obert. En segon lloc, la *Necessitat* implica treballar amb cada persona aquells factors que en el seu cas tenen relació directa amb la probabilitat de reincidència. I la *Responsivitat* indica que el format del tractament s'ha d'ajustar a les característiques i estils d'aprenentatge de l'individu, i s'han de tenir en compte la perspectiva de gènere, les diferències culturals, les dificultats idiomàtiques i les capacitats intel·lectuals i d'aprenentatge de cada persona.

El *Justidata* presenta els resultats dividits en 3 blocs. En el primer bloc es donen dades descriptives dels participants l'any 2016 i 2017 en el nou model R-N-R. En el segon bloc es comparen les dades amb el grup control (subjectes sobre els que s'intervenien en el model clàssic l'any 2015). En el tercer bloc es donen dades d'eficiència del model i de reincidència.

El lector/a trobarà publicades les dues recerques a les quals hem fet esment a la pàgina web del CEJFE, dins del **Catàleg d'investigacions**.

Este boletín estadístico recoge los datos de la investigación hecha en dos fases (año 2017 y año 2021) en el Centro Penitenciario Quatre Camins (CPQC a partir de ahora). Este centro puso en marcha el *Programa de Evaluación de la Conducta Violenta* para la mejora del trabajo con las personas condenadas por delitos violentos basado en el modelo R-N-R. La implementación de este programa ha implicado pasar de un modelo de rehabilitación **centrado en el delito** a un modelo **centrado en los riesgos y necesidades criminógenas** de los internos.

El modelo R-N-R de Andrews y Bonta (2007) se basa en tres principios: *Riesgo*, *Necesidad* y *Responsividad*. El *Riesgo* hace referencia a la importancia de graduar el tipo de intervención según el nivel de riesgo que presenta cada penado, de forma que la intensidad del tratamiento y la supervisión se adaptan a ese nivel: más riesgo, más intervención en medio cerrado; a menos riesgo, más intervención en medio abierto. En segundo lugar, la *Necesidad* implica trabajar con cada persona aquellos factores que en su caso tienen relación directa con la probabilidad de reincidencia. Y la *Responsividad* indica que el formato del tratamiento tiene que ajustarse a las características y estilos de aprendizaje del individuo, que implica tener en cuenta la perspectiva de género, las diferencias culturales, las dificultades idiomáticas, sus capacidades intelectuales y de aprendizaje de cada persona.

El *Justidata* presenta los resultados divididos en 3 bloques. En el primer bloque se dan datos descriptivos de los participantes de 2016 y 2017 en el nuevo modelo R-N-R. En el segundo bloque se comparan los datos con el grupo *control* (sujetos sobre los que se intervenía en el modelo *clásico* en 2015). En el tercer bloque se dan datos de eficiencia del modelo y de reincidencia.

El lector/a encontrará publicadas las dos investigaciones a las cuales hemos hecho mención en la página web del CEJFE, dentro del **Catálogo de investigaciones**.



<p>Els resultats ens confirmen que el nou model <i>RNR</i> millora l'eficiència del tractament penitenciari, en el sentit que a) permet classificar inicialment en 3r grau un grup de penats diagnosticats de baix <i>risc</i> de reincidència, que efectivament després no tornen a delinquir, i això permet treballar amb menys <i>ràtios</i> de presos i que els grups siguin més homogenis quant a les necessitats d'intervenció b) s'inicia abans el programa i/o l'itinerari de reinserció, c) encara costa avançar el moment del primer permís ordinari i d'accés al 3r grau i medi obert en termes percentuals i d) s'ha pacificat la vida a la presó amb una disminució d'incidents i expedients disciplinaris.</p> <p>Caldria fer extensible la pràctica real del model <i>RNR</i>, ara avaluat en el CPQC, a tota la resta de centres penitenciaris de Catalunya i aplicar-lo de manera més decidida i protocol·litzada, ja que a l'eficiència demostrada en el primer estudi s'afegeix ara l'eficàcia amb les taxes de reincidència obtingudes.</p>	<p>Los resultados nos confirman que el nuevo modelo <i>RNR</i> mejora la eficiencia del tratamiento penitenciario, en el sentido que a) permite clasificar inicialmente en 3r grado un grupo de penados diagnosticados de <i>bajo riesgo</i> de reincidencia, que efectivamente después no vuelven a delinquir, y esto permite trabajar con menos ratios de presos y que los grupos sean más homogéneos en cuanto a las necesidades de intervención b) se inicia antes el programa y/o el itinerario de reinserción, c) todavía cuesta avanzar el momento del primer permiso ordinario y de acceso al 3r grado y medio abierto en términos porcentuales, d) se ha pacificado la vida en la prisión con una disminución de incidentes y expedientes disciplinarios.</p> <p>Se propone hacer extensible la práctica real del modelo <i>RNR</i> al resto de centros penitenciarios de Catalunya y aplicarlo de manera más decidida y protocolizada, puesto que a la eficiencia demostrada en el primer estudio se añade ahora la demostración de eficacia con las tasas de reincidencia obtenidas.</p>
---	---

Estudi	Fitxa tècnica
---------------	----------------------

Població objecte d'estudi	Interns del Centre Penitenciari Quatre Camins amb delictes o conductes violentes	
Grups d'estudi	<p>Grup control (clàssic presó) (n=45 persones). Tots els interns que van finalitzar l'itinerari de programes específics de violència el darrer trimestre de l'any 2015.</p> <p>Grup estudi (NRN) (n=76 persones). Interns de nou ingrés al CPQC amb delictes violents o interns ja ingressats en altres mòduls que presenten conducta violenta i avaluats per l'EAV (Equip d'Avaluació de la Violència, format per un/a psicòleg/a, un/a jurista, un/a educador/a social i un/a treballador/a social, especialitzats en interns d'aquesta tipologia delictiva dels que faran una valoració en la seva classificació inicial i elaboraran el seu programa individual de treball o assessoraran als equips referents de tractament de cada intern per seguir un dels itineraris de tractament). Seguiment dels casos del 2015/2017 fins a 31/5/2021.</p>	
Font de les dades	<p>Qüestionaris <i>ad hoc</i></p> <p>SIPC</p>	<p>Pauta d'entrevista inicial</p> <p>Fitxa de derivació</p> <p>Grau de classificació</p> <p>Escales específiques</p> <p>Altres escales específiques</p> <p>Estadis de Canvi</p> <p>PIT (Programa Individual de Tractament)</p> <p>PMOC (Programa Motivacional d'Orientació Curricular)</p> <p>Qüestionari de satisfacció del professional</p> <p>Estàndard de qualitat risc-complexitat</p> <p>Qüestionari de satisfacció del PIT</p> <p>Qüestionari de satisfacció de l'usuari</p> <p>Dades personals; sociofamiliars; penals; penitenciaris; <i>RisCanvi</i> M1-M2-M3-M4-M5 ; PIT; Agenda tractament</p>
Variables	<p>S'han dividit per a la presentació en: a) variables personals estàtiques (aquelles que no canvien i són històriques); b) variables personals dinàmiques (més relacionades amb variables psicològiques i socioeducatives amb possibilitat de canvi); c) variables penals (relacionades amb el tipus de delicte i característiques de la pena); d) variables penitenciaris (relacionades amb el comportament dins del centre penitenciari i evolució del tractament).</p> <p>S'estableixen un seguit de variables de control de canvis entre el Moment 1 (abans del tractament), Moment 2 (després del tractament), Moment 3 (6 mesos després de finalitzar el tractament), M4 (Diferència de millora, manteniment o empitjorament entre M1 i M2) i M5 (Diferència de millora o empitjorament entre M1 i M3)</p>	
Explotació estadística	Paquet estadístic IBM SPSS Statistics 25.0	

Variables personals estàtiques	Categoria	Valoració de risc segons <i>RisCanvi</i> inicial M1								P
		risc ALT		risc MITJÀ		risc BAIX		Total		
		n	%	n	%	n	%	N	%	
Estrangeria	Espanyol	14	*100,0	14	60,9	22	59,5	50	67,6	*0,016
	Estranger	0	0,0	9	39,1	15	40,5	24	32,4	
Residència a Catalunya	Sense domicili / Fora	1	7,1	0	0,0	0	0,0	1	1,4	0,114
	Resideix a Catalunya	13	92,9	23	100,0	37	100,0	73	98,6	
Expulsió	Sí	0	0,0	4	17,4	3	8,1	7	9,5	0,199
	No	14	100,0	19	82,6	34	91,9	67	90,5	
Fills	Cap	4	28,6	4	17,4	5	13,5	13	17,6	0,857
	1 o 2 fills	8	57,1	12	52,2	22	59,5	42	56,8	
	3 o més fills	1	7,1	2	8,7	3	8,1	6	8,1	
	No consta	1	7,1	5	21,7	7	18,9	13	17,6	
Desajustament infantil_ <i>RisCanvi</i> 16	Sí	6	46,2	8	36,4	7	21,2	21	30,9	0,204
	No	7	53,8	14	63,6	26	78,8	47	69,1	
Nivell educatiu_ <i>RisCanvi</i> 18	Baix	11	78,6	20	87,0	28	77,8	59	80,8	0,740
	Mitjà	3	21,4	2	8,7	6	16,7	11	15,1	
	Alt	0	0,0	1	4,3	2	5,6	3	4,1	
Antecedents penals família_ <i>RisCanvi</i> 22	Sí	5	38,5	11	50,0	12	34,3	28	40,0	0,091
	No	8	61,5	11	50,0	23	65,7	42	60,0	
Socialització problemàtica família_ <i>RisCanvi</i> 23	Sí	1	7,1	3	13,0	3	8,8	7	9,9	0,495
	No	13	92,9	20	87,0	31	91,2	64	90,1	
Víctima violència de gènere_ <i>RisCanvi</i> 28	Sí	0	0,0	0	0,0	0	0,0	0	0,0	-
	No	14	100,0	23	100,0	36	100,0	73	100,0	
Trastorn mental sever_ <i>RisCanvi</i> 32	Sí	1	7,7	1	4,5	1	2,9	3	4,3	0,761
	No	12	92,3	21	95,5	34	97,1	67	95,7	
Comportament sexual promiscu_ <i>RisCanvi</i> 33	Sí	3	21,4	1	4,8	7	20,0	11	15,7	0,255
	No	11	78,6	20	95,2	28	80,0	59	84,3	
Trastorn de personalitat_ <i>RisCanvi</i> 35	Sí	4	*40,0	1	7,1	2	6,1	7	12,3	*0,013
	No	6	60,0	13	92,9	31	93,9	50	87,7	
Conductes autolesives_ <i>RisCanvi</i> 37	Sí	4	28,6	3	13,0	3	8,6	10	13,9	0,186
	No	10	71,4	20	87,0	32	91,4	62	86,1	
Baix Coeficient Intelectual (CI)_ 39	Fins a 85	1	8,3	3	14,3	3	8,3	7	10,1	0,753
	Més de 85	11	91,7	18	85,7	33	91,7	62	89,9	

Variables penals	Categoria	Valoració de risc segons <i>RisCanvi</i> inicial M1								P
		risc ALT		risc MITJÀ		risc BAIX		Total		
		n	%	n	%	n	%	N	%	
Ingressos anteriors	Més d'un	8	**57,1	6	26,1	7	18,9	21	28,4	**0,007
	Un	1	7,1	7	**30,4	3	8,1	11	14,9	
	Cap	5	35,7	10	43,5	27	**73,0	42	56,8	
Tipologia violenta (delicte principal PB)	Altres no violents	0	0,0	2	8,7	8	21,6	10	13,5	0,064
	Violència general	10	71,4	13	56,5	13	35,1	36	48,6	
	Violència de gènere	3	21,4	8	34,8	10	27,0	21	28,4	
	Violència sexual	1	7,1	0	0,0	6	16,2	7	9,5	
Violència al delicte PB	Sí	14	100,0	21	91,3	29	78,4	64	86,5	0,094
	No	0	0,0	2	8,7	8	21,6	10	13,5	
Temps de condemna agrupat	Més de 6 anys	9	**64,3	6	26,1	4	10,8	19	25,7	**0,004
	De 3 a 6 anys	2	14,3	8	34,8	13	35,1	23	31,1	
	Fins a 3 anys	3	21,4	9	39,1	20	**54,1	32	43,2	
Ordre de protecció a la víctima (OPV)	Sí	8	57,1	12	52,2	25	67,6	45	60,8	0,471
	No	6	42,9	11	47,8	12	32,4	29	39,2	

Variables penals	Categoria	Valoració de risc segons <i>RisCanvi</i> inicial M1								P
		risc ALT		risc MITJÀ		risc BAIX		Total		
		n	%	n	%	n	%	N	%	
Responsabilitat civil	No consta	2	14,3	4	17,4	15	40,5	21	28,4	0,051
	Sí	12	85,7	15	65,2	20	54,1	47	63,5	
	No	0	0,0	4	17,4	2	5,4	6	8,1	
Intoxicació en delictes_ <i>RisCanvi3</i>	Sí	3	23,1	4	20,0	2	5,9	9	13,4	0,178
	No	10	76,9	16	80,0	32	94,1	58	86,6	
Víctimes amb lesions_ <i>RisCanvi4</i>	Més de 1 víctima	5	35,7	5	21,7	9	25,0	19	26,0	0,909
	1 víctima	6	42,9	12	52,2	17	47,2	35	47,9	
	0 víctimes	3	21,4	6	26,1	10	27,8	19	26,0	
Història de violència_ <i>RisCanvi7</i>	Sí	9	64,3	15	68,2	16	44,4	40	55,6	0,161
	No	5	35,7	7	31,8	20	55,6	32	44,4	
Inici de l'activitat delictiva_ <i>RisCanvi8</i>	Fins a 16 anys	3	21,4	2	8,7	5	13,9	10	13,7	*0,037
	De 17 a 30 anys	7	50,0	18	*78,3	14	38,9	39	53,4	
	Més de 30 anys	4	28,6	3	13,0	17	*47,2	24	32,9	
Increment de gravetat_ <i>RisCanvi9</i>	Sí	14	**100,0	17	77,3	17	50,0	48	68,6	**0,002
	No	0	0,0	5	22,7	17	**50,0	22	31,4	

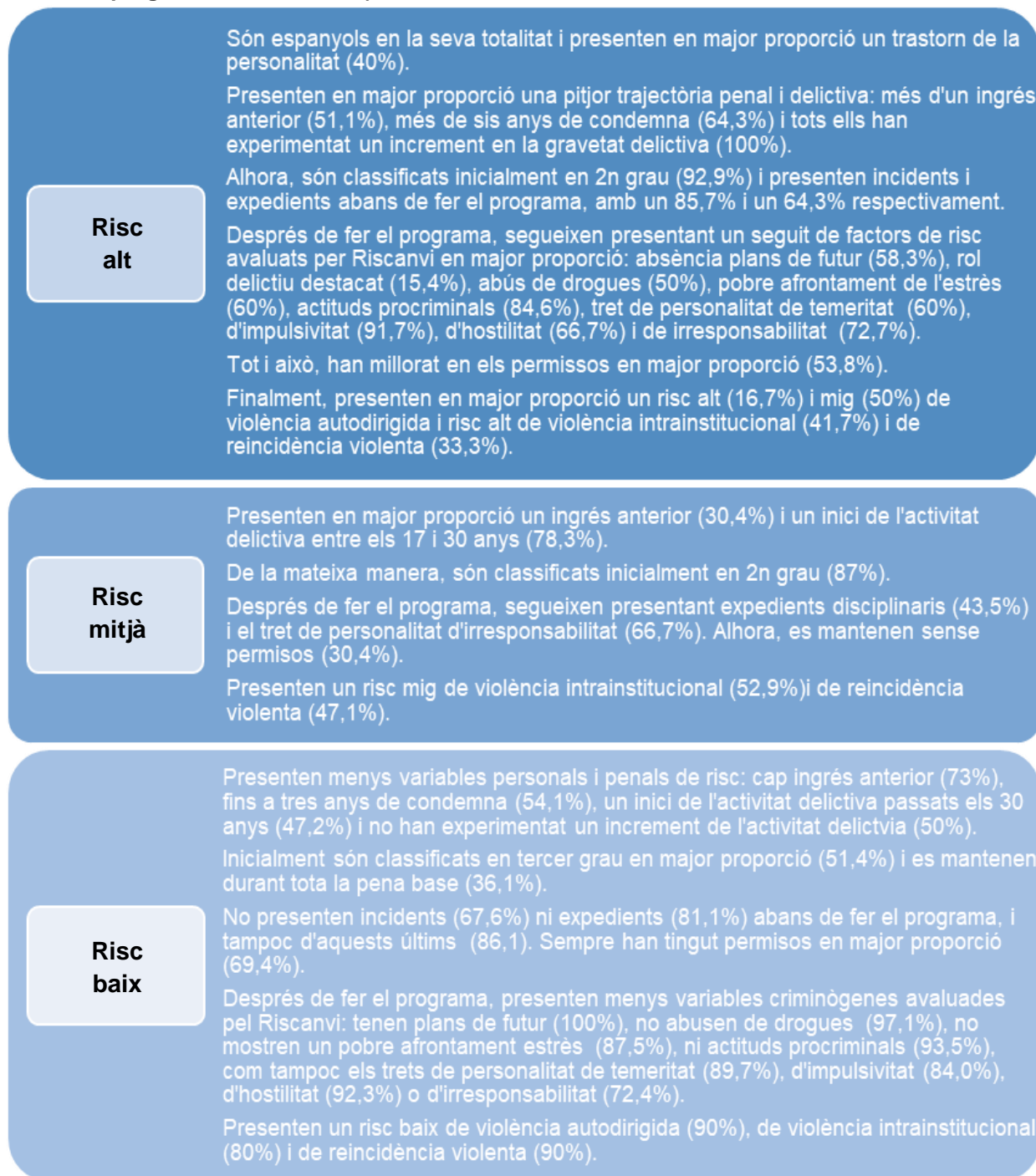
Variables penitenciàries	Categoria	Valoració de risc segons <i>RisCanvi</i> inicial M1								P
		risc ALT		risc MITJÀ		risc BAIX		Total		
		n	%	n	%	n	%	n	%	
Presó preventiva	Sí	4	28,6	13	56,5	10	27,0	27	36,5	0,055
	No	10	71,4	10	43,5	27	73,0	47	63,5	
Llibertat provisional	Sí	2	14,3	7	30,4	4	10,8	13	17,6	0,142
	No	12	85,7	16	69,6	33	89,2	61	82,4	
Classificació inicial	1r grau o art. 10 LOGP	0	0,0	0	0,0	0	0,0	0	0,0	**0,001
	2n grau	13	**92,9	20	**87,0	18	48,6	51	68,9	
	Tercer grau	1	7,1	3	13,0	19	**51,4	23	31,1	
Grau en M1 (moment 1 abans de fer el programa de tractament)	Primer grau	0	0,0	0	0,0	0	0,0	0	0,0	0,170
	Segon grau	14	100,0	18	78,3	28	75,7	60	81,1	
	Tercer grau	0	0,0	4	17,4	9	24,3	13	17,6	
	Pendent de classificar	0	0,0	1	4,3	0	0,0	1	1,4	
	Llibertat definitiva	0	0,0	0	0,0	0	0,0	0	0,0	
Sortides programades en M1	Cap	12	85,7	22	95,7	35	94,6	69	93,2	0,449
	Entre 1 i 3	2	14,3	1	4,3	1	2,7	4	5,4	
	Més de 3	0	0,0	0	0,0	1	2,7	1	1,4	
Permisos ordinaris en M1	Cap	13	92,9	21	91,3	32	86,5	66	89,2	0,277
	Entre 1 i 5	0	0,0	0	0,0	4	10,8	4	5,4	
	Més de 5	1	7,1	2	8,7	1	2,7	4	5,4	
Incidents en M1	Sí	12	**85,7	9	39,1	12	32,4	33	44,6	**0,002
	No	2	14,3	14	60,9	25	**67,6	41	55,4	
Expedients disciplinaris en M1	Més d'un	9	**64,3	4	18,2	4	10,8	17	23,3	**0,000
	Un	2	14,3	5	22,7	3	8,1	10	13,7	
	Cap	3	21,4	13	59,1	30	**81,1	46	63,0	
Regressions en M1	Més d'una	3	21,4	1	4,3	3	8,1	7	9,5	0,177
	Una	9	64,3	21	91,3	33	89,2	63	85,1	
	Cap	2	14,3	1	4,3	1	2,7	4	5,4	

Variables personals dinàmiques	Categoria	Valoració de risc segons <i>RisCanvi</i> inicial M1								P
		risc ALT		risc MITJÀ		risc BAIX		Total		
		n	%	n	%	n	%	n	%	
Problemes d'ocupació_ <i>RisCanvi</i> 19	Sí	3	25,0	9	45,0	7	22,6	19	30,2	0,213
	No	9	75,0	11	55,0	24	77,4	44	69,8	
Manca de recursos econòmics_ <i>RisCanvi</i> 20	Sí	1	7,1	2	9,5	2	5,6	5	7,0	0,582
	No	13	92,9	19	90,5	34	94,4	66	93,0	
Absència de plans de futur_ <i>RisCanvi</i> 21	Sí	7	**58,3	4	19,0	0	0,0	11	16,7	**0,000
	No	5	41,7	17	81,0	33	**100,0	55	83,3	
Manca de suport familiar_ <i>RisCanvi</i> 24	Sí	1	7,1	3	13,0	3	8,8	7	9,9	0,811
	No	13	92,9	20	87,0	31	91,2	64	90,1	
Pertinença a bandes_ <i>RisCanvi</i> 25	Sí	0	0,0	1	4,8	2	6,1	3	4,5	0,668
	No	13	100,0	20	95,2	31	93,9	64	95,5	
Pertinença a grups socials de risc_ <i>26</i>	Sí	1	8,3	0	0,0	2	5,7	3	4,5	0,494
	No	11	91,7	19	100,0	33	94,3	63	95,5	
Rol delictiu destacat_ <i>RisCanvi</i> 27	Sí	2	**15,4	0	0,0	0	0,0	2	2,8	**0,010
	No	11	84,6	23	100,0	35	100,0	69	97,2	
Càrregues familiars actuals_ <i>RisCanvi</i> 29	Sí	9	64,3	12	52,2	15	41,7	36	49,3	0,337
	No	5	35,7	11	47,8	21	58,3	37	50,7	
Abús de drogues_ <i>RisCanvi</i> 30	Sí	7	**50,0	2	10,5	1	2,9	10	14,9	**0,000
	No	7	50,0	17	89,5	33	**97,1	57	85,1	
Abús d'alcohol_ <i>RisCanvi</i> 31	Sí	3	23,1	5	23,8	6	18,2	14	20,9	0,864
	No	10	76,9	16	76,2	27	81,8	53	79,1	
Resposta limitada al tractament_ <i>RisCanvi</i> 34	Sí	11	84,6	21	100,0	29	82,9	61	88,4	0,136
	No	2	15,4	0	0,0	6	17,1	8	11,6	
Pobre afrontament de l'estrès_ <i>RisCanvi</i> 36	Sí	6	*60,0	8	40,0	3	12,5	17	31,5	*0,015
	No	4	40,0	12	60,0	21	*87,5	37	68,5	
Actituds procriminals_ <i>RisCanvi</i> 38	Sí	11	**84,6	6	31,6	2	6,5	19	30,2	**0,000
	No	2	15,4	13	68,4	29	**93,5	44	69,8	
Temeritat_ <i>RisCanvi</i> 40	Sí	6	**60,0	3	17,6	3	10,3	12	21,4	**0,004
	No	4	40,0	14	82,4	26	**89,7	44	78,6	
Impulsivitat i inestabilitat emocional_ <i>RisCanvi</i> 41	Sí	11	**91,7	11	55,0	4	16,0	26	45,6	**0,000
	No	1	8,3	9	45,0	21	**84,0	31	54,4	
Hostilitat_ <i>RisCanvi</i> 42	Sí	6	**66,7	8	44,4	2	7,7	16	30,2	**0,001
	No	3	33,3	10	55,6	24	**92,3	37	69,8	
Irresponsabilitat_ <i>RisCanvi</i> 43	Sí	8	**72,7	10	**66,7	8	27,6	26	47,3	**0,008
	No	3	27,3	5	33,3	21	**72,4	29	52,7	

Variables penitenciàries	Categoria	Valoració de risc segons <i>RisCanvi</i> M3								P
		risc ALT		risc MITJÀ		risc BAIX		Total		
		n	%	n	%	n	%	n	%	
Grau en M3 (Moment 3, sis mesos després de fer el programa)	Primer grau	0	0,0	0	0,0	0	0,0	0	0,0	0,053
	Segon grau	11	78,6	15	65,2	14	37,8	40	54,1	
	Tercer grau	1	7,1	6	26,1	15	40,5	22	29,7	
	Pendent de classificar	0	0,0	0	0,0	0	0,0	0	0,0	
	Libertat definitiva	2	14,3	2	8,7	8	21,6	12	16,2	
Sortides programades en M3	Cap	7	53,8	13	61,9	23	71,9	43	65,2	0,715
	Entre 1 i 3	2	15,4	4	19,0	3	9,4	9	13,6	
	Més de 3	4	30,8	4	19,0	6	18,8	14	21,2	
Regressions en M3	Cap	0	0,0	1	4,8	0	0,0	1	1,5	0,673
	Una	11	84,6	18	85,7	27	87,1	56	86,2	
	Més d'una	2	15,4	2	9,5	4	12,9	8	12,3	

Variables penitenciàries	Categoria	Valoració de risc segons <i>RisCanvi</i> M3								P
		risc <i>ALT</i>		risc <i>MITJÀ</i>		risc <i>BAIX</i>		Total		
		n	%	n	%	n	%	n	%	
Progressions en M3	Cap	8	61,5	14	66,7	27	84,4	49	74,2	0,254
	Una	4	30,8	7	33,3	4	12,5	15	22,7	
	Més d'una	1	7,7	0	0,0	1	3,1	2	3,0	
Incidents en M3	Sí	5	38,5	7	30,4	5	13,9	17	23,6	0,131
	No	8	61,5	16	69,6	31	86,1	55	76,4	
Expedients en M3	Sí	6	46,2	10	*43,5	5	13,9	21	29,2	*0,017
	No	7	53,8	13	56,5	31	*86,1	51	70,8	
Canvi en els permisos	N'ha tingut sempre	3	23,1	8	34,8	25	*69,4	36	50,0	*0,012
	Ha empitjorat	0	0,0	0	0,0	0	0,0	0	0,0	
	Ha millorat	7	*53,8	8	34,8	8	22,2	23	31,9	
	S'ha mantingut sense	3	23,1	7	*30,4	3	8,3	13	18,1	
Canvi en els expedients disciplinaris	N'ha tingut sempre	2	14,3	2	8,7	4	10,8	8	10,8	0,847
	Ha empitjorat	3	21,4	6	26,1	9	24,3	18	24,3	
	Ha millorat	1	7,1	1	4,3	0	0,0	2	2,7	
	S'ha mantingut sense	8	57,1	14	60,9	24	64,9	46	62,2	
Canvi en els incidents	N'ha tingut sempre	1	7,7	3	13,0	3	8,3	7	9,7	*0,029
	Ha empitjorat	4	*30,8	4	17,4	2	5,6	10	13,9	
	Ha millorat	3	23,1	6	26,1	2	5,6	11	15,3	
	S'ha mantingut sense	5	38,5	10	43,5	29	*80,6	44	61,1	
Canvi de grau	Revocació LC	1	7,7	0	0,0	2	5,6	3	4,2	**0,009
	Regressió de grau	1	7,7	2	8,7	0	0,0	3	4,2	
	Manteniment en 2n grau	5	38,5	6	26,1	4	11,1	15	20,8	
	Progressions i regressions	4	30,8	6	26,1	8	22,2	18	25,0	
	Progressió a 3r grau	2	15,4	9	39,1	9	25,0	20	27,8	
	Manteniment en 3r grau	0	0,0	0	0,0	13	**36,1	13	18,1	
Situació actual agrupada	Compliment nou delictes	0	0,0	2	8,7	1	2,7	3	4,1	0,064
	Continua complint PB	5	35,7	2	8,7	1	2,7	8	10,8	
	Libertat condicional	0	0,0	1	4,3	2	5,4	3	4,1	
	Libertat definitiva	8	57,1	17	73,9	32	86,5	57	77,0	
	No disponible	1	7,1	1	4,3	1	2,7	3	4,1	
Risc de violència autodirigida	Alt	2	**16,7	0	0,0	0	0,0	2	4,1	**0,006
	Mitjà	6	**50,0	6	35,3	2	10,0	14	28,6	
	Baix	4	33,3	11	64,7	18	**90,0	33	67,3	
Risc de violència intrainstitucional	Alt	5	**41,7	2	11,8	1	5,0	8	16,3	**0,001
	Mitjà	5	41,7	9	**52,9	3	15,0	17	34,7	
	Baix	2	16,7	6	35,3	16	**80,0	24	49,0	
Risc de reincidència violenta	Alt	4	**33,3	3	17,6	1	5,0	8	16,3	**0,001
	Mitjà	5	41,7	8	**47,1	1	5,0	14	28,6	
	Baix	3	25,0	6	35,3	18	**90,0	27	55,1	
Risc de trencament de condemna	Alt	2	16,7	1	5,9	0	0,0	3	6,1	0,072
	Mitjà	6	50,0	7	41,2	4	20,0	17	34,7	
	Baix	4	33,3	9	52,9	16	80,0	29	59,2	
Reincidència	Sí	3	30,0	3	15,0	3	9,1	9	14,3	0,253
	No	7	70,0	17	85,0	30	90,9	54	85,7	

Figura 1. Diferències significatives segons el risc avaluat per RisCanvi en el moment 3 (sis mesos després de finalitzar el programa de tractament)



1. Descripció del grup RNR		Possibilitats d'itineraris de tractament a fer		
Itinerari específic de violències		Itinerari generalista		Itinerari en medi obert
Intensiu	Bàsic	Estàndard		3r grau
n=11	n=29	n=17		n=17

Variables personals estàtiques	Categoria	Itinerari seguit										P
		Viol. Intensiu		Viol. bàsic		Estàndard		3r grau		Total		
		n	%	n	%	n	%	n	%	N	%	
Estrangeria	Espanyol	8	72,7	16	55,2	14	82,4	12	70,6	50	67,6	0,269
	Estranger	3	27,3	13	44,8	3	17,6	5	29,4	24	32,4	
Residència a Catalunya	Sense domicili / Fora	0	0,0	1	3,4	0	0,0	0	0,0	1	1,4	0,666
	Resideix a Catalunya	11	100,0	28	96,6	17	100,0	17	100,0	73	98,6	
Expedient obert d'expulsió	Sí	0	0,0	5	17,2	1	5,9	1	5,9	7	9,5	0,295
	No	11	100,0	24	82,8	16	94,1	16	94,1	67	90,5	
Fills	Cap	2	18,2	5	17,2	3	17,6	3	17,6	13	17,6	0,740
	1 o 2 fills	8	72,7	14	48,3	12	70,6	8	47,1	42	56,8	
	3 o més fills	0	0,0	3	10,3	1	5,9	2	11,8	6	8,1	
	No consta	1	9,1	7	24,1	1	5,9	4	23,5	13	17,6	
Desajustament infantil_16	Sí	1	9,1	8	29,6	9	*56,3	3	21,4	21	30,9	*0,049
	No	10	90,9	19	70,4	7	43,8	11	78,6	47	69,1	
Nivell educatiu_18	Baix	7	63,6	26	92,9	14	82,4	12	70,6	59	80,8	0,206
	Mitjà	3	27,3	2	7,1	3	17,6	3	17,6	11	15,1	
	Alt	1	9,1	0	0,0	0	0,0	2	11,8	3	4,1	
Antecedents p família_22	Sí	2	18,2	6	21,4	6	35,3	2	12,5	16	22,2	0,445
	No	9	81,8	22	78,6	11	64,7	14	87,5	56	77,8	
Socialització problemàtica família_23	Sí	2	18,2	12	46,2	9	56,3	5	29,4	28	40,0	0,161
	No	9	81,8	14	53,8	7	43,8	12	70,6	42	60,0	
Víctima violència de gènere_28	Sí	0	0,0	0	0,0	0	0,0	0	0,0	0	0,0	-
	No	11	100,0	28	100,0	17	100,0	17	100,0	73	100,0	
Trastorn mental sever_32	Sí	1	10,0	1	3,7	1	6,3	0	0,0	3	4,3	0,630
	No	9	90,0	26	96,3	15	93,8	17	100,0	67	95,7	
Comportament sexual promiscu_33	Sí	4	40,0	1	3,8	3	17,6	3	17,6	11	15,7	0,063
	No	6	60,0	25	96,2	14	82,4	14	82,4	59	84,3	
Trastorn de personalitat_35	Sí	3	**60,0	3	13,6	0	0,0	1	6,3	7	12,3	**0,004
	No	2	40,0	19	86,4	14	100,0	15	93,8	50	87,7	
Conductes autolesives_37	Sí	0	0,0	5	17,9	4	23,5	1	6,3	10	13,9	0,236
	No	11	100,0	23	82,1	13	76,5	15	93,8	62	86,1	
Baix CI_39	Fins a 85 (inclós)	1	9,1	1	4,0	3	18,8	2	11,8	7	10,1	0,494
	Més de 85	10	90,9	24	96,0	13	81,3	15	88,2	62	89,9	

Variables personals dinàmiques	Categoria	Itinerari seguit										P
		Viol. Intensiu		Viol. bàsic		Estàndard		3r grau		Total		
		n	%	n	%	n	%	n	%	N	%	
Problemes d'ocupació_19	Sí	2	22,2%	9	39,1%	5	31,3%	3	20,0%	19	30,2%	0,595
	No	7	77,8%	14	60,9%	11	68,8%	12	80,0%	44	69,8%	
Manca de recursos econòmics_20	Sí	1	9,1%	2	7,1%	2	13,3%	0	0,0%	5	7,0%	0,519
	No	10	90,9%	26	92,9%	13	86,7%	17	100,0%	66	93,0%	
Absència de plans de futur_21	Sí	3	33,3%	6	23,1%	2	13,3%	0	0,0%	11	16,7%	0,117
	No	6	66,7%	20	76,9%	13	86,7%	16	100,0%	55	83,3%	
Manca de suport familiar_24	Sí	2	18,2%	3	11,1%	1	5,9%	1	6,3%	7	9,9%	0,811
	No	9	81,8%	24	88,9%	16	94,1%	15	93,8%	64	90,1%	
Pertinença a bandes_25	Sí	1	9,1%	2	8,0%	0	0,0%	0	0,0%	3	4,5%	0,436
	No	10	90,9%	23	92,0%	15	100,0%	16	100,0%	64	95,5%	
Pertinença a grups socials de risc_26	Sí	0	0,0%	2	8,0%	0	0,0%	1	5,9%	3	4,5%	0,593
	No	11	100,0%	23	92,0%	13	100,0%	16	94,1%	63	95,5%	

Variables personals dinàmiques	Categoria	Itinerari seguit										P
		Viol. Intensiu		Viol. bàsic		Estàndard		3r grau		Total		
		n	%	n	%	n	%	n	%	N	%	
Rol delictiu destacat_27	Sí	1	10,0%	1	3,7%	0	0,0%	0	0,0%	2	2,8%	0,400
	No	9	90,0%	26	96,3%	17	100,0%	17	100,0%	69	97,2%	
Càrregues familiars actuals_29	Sí	5	45,5%	14	50,0%	11	64,7%	6	35,3%	36	49,3%	0,389
	No	6	54,5%	14	50,0%	6	35,3%	11	64,7%	37	50,7%	
Abús de drogues_30	Sí	1	9,1%	5	20,0%	4	26,7%	0	0,0%	10	14,9%	0,155
	No	10	90,9%	20	80,0%	11	73,3%	16	100,0%	57	85,1%	
Abús d'alcohol_31	Sí	3	30,0%	5	19,2%	3	18,8%	3	20,0%	14	20,9%	0,897
	No	7	70,0%	21	80,8%	13	81,3%	12	80,0%	53	79,1%	
Resposta limitada al tractament_34	Sí	9	90,0%	23	88,5%	14	87,5%	15	88,2%	61	88,4%	0,998
	No	1	10,0%	3	11,5%	2	12,5%	2	11,8%	8	11,6%	
Pobre afrontament de l'estrès_36	Sí	2	40,0%	7	28,0%	6	46,2%	2	18,2%	17	31,5%	0,474
	No	3	60,0%	18	72,0%	7	53,8%	9	81,8%	37	68,5%	
Actituds procriminals_38	Sí	6	**60,0%	10	**45,5%	1	6,7%	2	12,5%	19	30,2%	**0,005
	No	4	40,0%	12	54,5%	14	**93,3%	14	**87,5%	44	69,8%	
Temeritat_40	Sí	5	*62,5%	3	13,6%	2	15,4%	2	15,4%	12	21,4%	*0,025
	No	3	37,5%	19	86,4%	11	84,6%	11	84,6%	44	78,6%	
Impulsivitat i inestabilitat emocional_41	Sí	6	60,0%	13	*65,0%	5	35,7%	2	15,4%	26	45,6%	*0,027
	No	4	40,0%	7	35,0%	9	64,3%	11	*84,6%	31	54,4%	
Hostilitat_42	Sí	4	*66,7%	11	*45,8%	0	0,0%	1	8,3%	16	30,2%	**0,003
	No	2	33,3%	13	54,2%	11	*100,0%	11	*91,7%	37	69,8%	
Irresponsabilitat_43	Sí	4	44,4%	13	72,2%	5	33,3%	4	30,8%	26	47,3%	0,068
	No	5	55,6%	5	27,8%	10	66,7%	9	69,2%	29	52,7%	

Variables penals	Categoria	Itinerari seguit										P
		Viol. Intensiu		Viol. bàsic		Estàndard		3r grau		Total		
		n	%	n	%	n	%	n	%	N	%	
Ingressos anteriors	Més d'un	6	54,5	9	31,0	4	23,5	2	11,8	21	28,4	0,184
	Un	0	0,0	5	17,2	4	23,5	2	11,8	11	14,9	
	Cap	5	45,5	15	51,7	9	52,9	13	76,5	42	56,8	
Tipologia violenta (delicte principal PB)	Altres no violents	0	0,0	3	10,3	2	11,8	5	29,4	10	13,5	0,121
	Violència general	4	36,4	18	62,1	9	52,9	5	29,4	36	48,6	
	Violència de gènere	5	45,5	8	27,6	4	23,5	4	23,5	21	28,4	
	Violència sexual	2	18,2	0	0,0	2	11,8	3	17,6	7	9,5	
Violència al delicte PB	Sí	11	100,0	26	89,7	15	88,2	12	70,6	64	86,5	0,128
	No	0	0,0	3	10,3	2	11,8	5	29,4	10	13,5	
Temps de condemna agrupat	Més de 6 anys	5	45,5	13	**44,8	1	5,9	0	0,0	19	25,7	**0,000
	De 3 a 6 anys	4	36,4	9	31,0	7	41,2	3	17,6	23	31,1	
	Fins a 3 anys	2	18,2	7	24,1	9	52,9	14	**82,4	32	43,2	
Ordre de protecció a la víctima (OPV)	Sí	7	63,6	16	55,2	12	70,6	10	58,8	45	60,8	0,769
	No	4	36,4	13	44,8	5	29,4	7	41,2	29	39,2	
Responsabilitat civil	No consta	3	27,3	8	27,6	2	11,8	8	47,1	21	28,4	0,119
	Sí	7	63,6	21	72,4	12	70,6	7	41,2	47	63,5	
Intoxicació en delicte_3	Sí	2	18,2	3	12,5	2	13,3	2	11,8	9	13,4	0,965
	No	9	81,8	21	87,5	13	86,7	15	88,2	58	86,6	
Víctimes amb lesions_4	Més de 1 víc.	4	36,4	9	32,1	4	23,5	2	11,8	19	26,0	0,378
	1 víctima	5	45,5	14	50,0	9	52,9	7	41,2	35	47,9	
	0 víctimes	2	18,2	5	17,9	4	23,5	8	47,1	19	26,0	
Història de violència_7	Sí	6	54,5	21	*75,0	7	43,8	6	35,3	40	55,6	*0,046
	No	5	45,5	7	25,0	9	56,3	11	*64,7	32	44,4	

Variables penals	Categoria	Itinerari seguit										P
		Viol.Intensiu		Viol. bàsic		Estàndard		3r grau		Total		
		n	%	n	%	n	%	n	%	N	%	
Inici de l'activitat delictiva_8	Fins a 16 anys	0	0,0	9	*32,1	0	0,0	1	5,9	10	13,7	*0,019
	De 17 a 30 anys	8	72,7	12	42,9	11	64,7	8	47,1	39	53,4	
	Més de 30 anys	3	27,3	7	25,0	6	35,3	8	47,1	24	32,9	
Increment de gravetat _9	Sí	8	80,0	24	**85,7	10	62,5	6	37,5	48	68,6	**0,008
	No	2	20,0	4	14,3	6	37,5	10	**62,5	22	31,4	

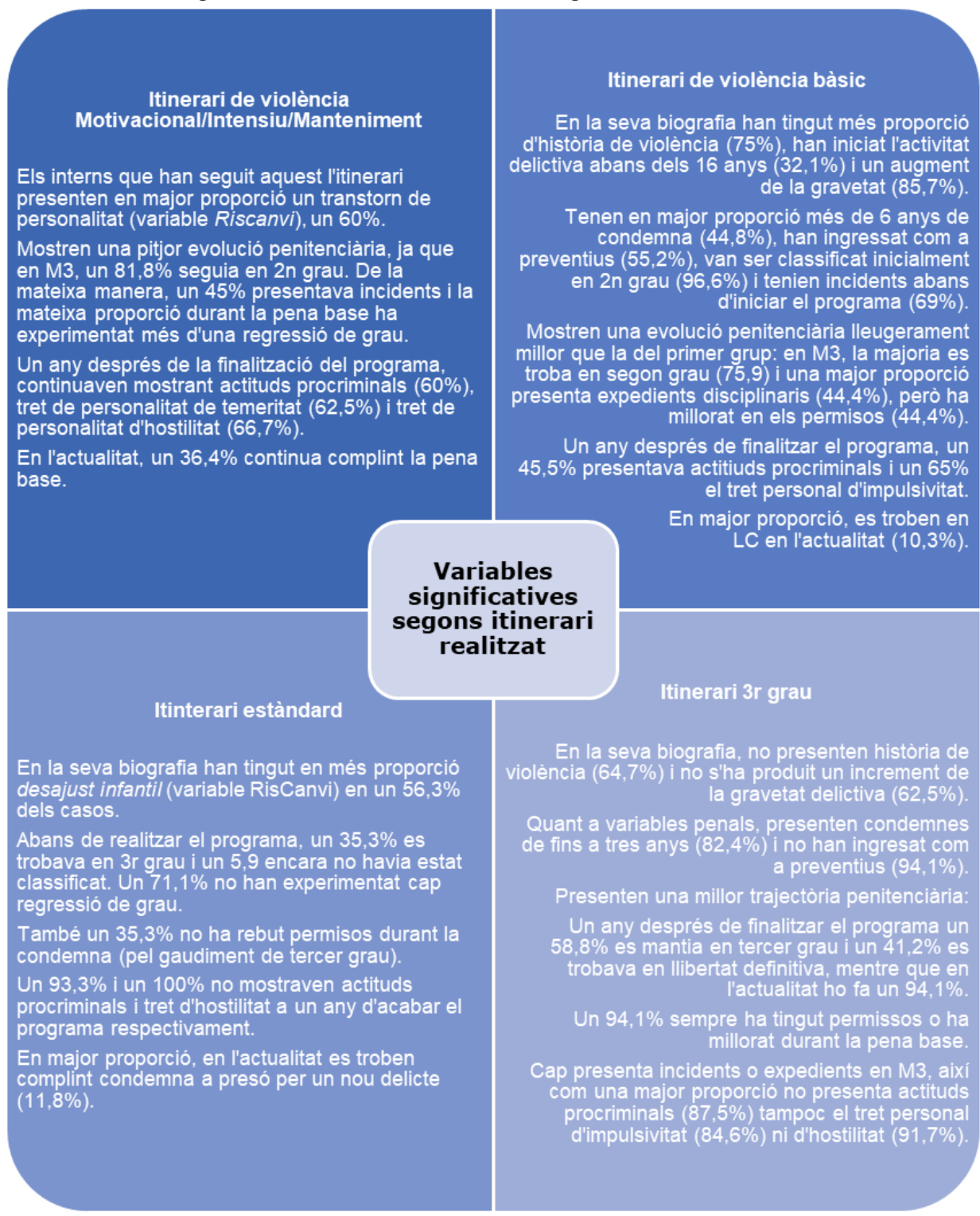
Variables penitencàries estàtiques	Categoria	Itinerari seguit										P
		Viol.Intensiu		Viol. bàsic		Estàndard		3r grau		Total		
		n	%	n	%	n	%	n	%	N	%	
Presó preventiva	Sí	5	45,5	16	**55,2	5	29,4	1	5,9	27	36,5	**0,007
	No	6	54,5	13	44,8	12	70,6	16	**94,1	47	63,5	
Llibertat provisional	Sí	1	9,1	9	31,0	1	5,9	2	11,8	13	17,6	0,103
	No	10	90,9	20	69,0	16	94,1	15	88,2	61	82,4	
Classificació inicial	1r grau o art. 10 LOGP	0	0,0	0	0,0	0	0,0	0	0,0	0	0,0	**0,000
	2n grau	10	90,9	28	**96,6	12	70,6	1	5,9	51	68,9	
	Tercer grau	1	9,1	1	3,4	5	29,4	16	**94,1	23	31,1	
Grau en M1	Primer grau	0	0,0	0	0,0	0	0,0	0	0,0	0	0,0	**0,001
	Segon grau	11	100,0	29	**100,0	10	58,8	10	58,8	60	81,1	
	Tercer grau	0	0,0	0	0,0	6	**35,3	7	**41,2	13	17,6	
	Pendent de classificar	0	0,0	0	0,0	1	**5,9	0	0,0	1	1,4	
	Llibertat definitiva	0	0,0	0	0,0	0	0,0	0	0,0	0	0,0	
Sortides programades en M1	Cap	10	90,9	28	96,6	15	88,2	16	94,1	69	93,2	0,685
	Entre 1 i 3	1	9,1	1	3,4	1	5,9	1	5,9	4	5,4	
	Més de 3	0	0,0	0	0,0	1	5,9	0	0,0	1	1,4	
Permisos ordinaris en M1	Cap	10	90,9	27	93,1	15	88,2	14	82,4	66	89,2	0,677
	Entre 1 i 5	1	9,1	0	0,0	1	5,9	2	11,8	4	5,4	
	Més de 5	0	0,0	2	6,9	1	5,9	1	5,9	4	5,4	
Incidents en M1	Sí	5	45,5	20	**69,0	7	41,2	1	5,9	33	44,6	**0,001
	No	6	54,5	9	31,0	10	58,8	16	**94,1	41	55,4	
Expedients disciplinaris en M1	Més d'un	2	18,2	12	42,9	3	17,6	0	0,0	17	23,3	0,057
	Un	3	27,3	3	10,7	3	17,6	1	5,9	10	13,7	
	Cap	6	54,5	13	46,4	11	64,7	16	94,1	46	63,0	
Regressions en M1	Més d'una	2	18,2	2	6,9	1	5,9	2	11,8	7	9,5	0,243
	Una	9	81,8	23	79,3	16	94,1	15	88,2	63	85,1	
	Cap	0	0,0	4	13,8	0	0,0	0	0,0	4	5,4	
Problemes d'ocupació_19	Sí	2	22,2	9	39,1	5	31,3	3	20,0	19	30,2	0,595
	No	7	77,8	14	60,9	11	68,8	12	80,0	44	69,8	
Manca de recursos econòmics_20	Sí	1	9,1	2	7,1	2	13,3	0	0,0	5	7,0	0,519
	No	10	90,9	26	92,9	13	86,7	17	100,0	66	93,0	
Absència de plans de futur_21	Sí	3	33,3	6	23,1	2	13,3	0	0,0	11	16,7	0,117
	No	6	66,7	20	76,9	13	86,7	16	100,0	55	83,3	
Manca de suport familiar_24	Sí	2	18,2	3	11,1	1	5,9	1	6,3	7	9,9	0,811
	No	9	81,8	24	88,9	16	94,1	15	93,8	64	90,1	
Pertinença a bandes_25	Sí	1	9,1	2	8,0	0	0,0	0	0,0	3	4,5	0,436
	No	10	90,9	23	92,0	15	100,0	16	100,0	64	95,5	
Pertinença a grups socials de risc_26	Sí	0	0,0	2	8,0	0	0,0	1	5,9	3	4,5	0,593
	No	11	100,0	23	92,0	13	100,0	16	94,1	63	95,5	
Rol delictiu destacat_27	Sí	1	10,0	1	3,7	0	0,0	0	0,0	2	2,8	0,400
	No	9	90,0	26	96,3	17	100,0	17	100,0	69	97,2	

Variables penitenciàries estàtiques	Categoria	Itinerari seguit										P
		Viol. Intensiu		Viol. bàsic		Estàndard		3r grau		Total		
		n	%	n	%	n	%	n	%	N	%	
Càrregues familiars actuals_29	Sí	5	45,5	14	50,0	11	64,7	6	35,3	36	49,3	0,389
	No	6	54,5	14	50,0	6	35,3	11	64,7	37	50,7	
Abús de drogues_30	Sí	1	9,1	5	20,0	4	26,7	0	0,0	10	14,9	0,155
	No	10	90,9	20	80,0	11	73,3	16	100,0	57	85,1	
Abús d'alcohol_31	Sí	3	30,0	5	19,2	3	18,8	3	20,0	14	20,9	0,897
	No	7	70,0	21	80,8	13	81,3	12	80,0	53	79,1	
Resposta limitada al tractament_34	Sí	9	90,0	23	88,5	14	87,5	15	88,2	61	88,4	0,998
	No	1	10,0	3	11,5	2	12,5	2	11,8	8	11,6	
Pobre afrontament de l'estrés_36	Sí	2	40,0	7	28,0	6	46,2	2	18,2	17	31,5	0,474
	No	3	60,0	18	72,0	7	53,8	9	81,8	37	68,5	
Actituds procriminals_38	Sí	6	**60,0	10	**45,5	1	6,7	2	12,5	19	30,2	**0,005
	No	4	40,0	12	54,5	14	**93,3	14	**87,5	44	69,8	
Temeritat_40	Sí	5	*62,5	3	13,6	2	15,4	2	15,4	12	21,4	*0,025
	No	3	37,5	19	86,4	11	84,6	11	84,6	44	78,6	
Impulsivitat i inestabilitat emocional_41	Sí	6	60,0	13	*65,0	5	35,7	2	15,4	26	45,6	*0,027
	No	4	40,0	7	35,0	9	64,3	11	*84,6	31	54,4	
Hostilitat_42	Sí	4	**66,7	11	**45,8	0	0,0	1	8,3	16	30,2	**0,003
	No	2	33,3	13	54,2	11	**100,0	11	**91,7	37	69,8	
Irresponsabilitat_43	Sí	4	44,4	13	72,2	5	33,3	4	30,8	26	47,3	0,068
	No	5	55,6	5	27,8	10	66,7	9	69,2	29	52,7	

Variables penitenciàries dinàmiques	Categoria	Itinerari seguit										P
		Viol. Intensiu		Viol. bàsic		Estàndard		3r grau		Total		
		n	%	n	%	n	%	n	%	N	%	
Grau en M3	Primer grau	0	0,0	0	0,0	0	0,0	0	0,0	0	0,0	**0,000
	Segon grau	9	**81,8	22	**75,9	9	52,9	0	0,0	40	54,1	
	Tercer grau	1	9,1	6	20,7	5	29,4	10	**58,8	22	29,7	
	Pendent de classificar	0	0,0	0	0,0	0	0,0	0	0,0	0	0,0	
	Llibertat definitiva	1	9,1	1	3,4	3	17,6	7	**41,2	12	16,2	
Sortides programades en M3	Cap	6	54,5	14	51,9	10	71,4	13	92,9	43	65,2	0,167
	Entre 1 i 3	1	9,1	5	18,5	2	14,3	1	7,1	9	13,6	
	Més de 3	4	36,4	8	29,6	2	14,3	0	0,0	14	21,2	
Regressions en M3	Cap	5	**45,5	2	7,4	1	7,1	0	0,0	8	12,3	**0,007
	Una	6	54,5	25	92,6	12	85,7	13	100,0	56	86,2	
	Més d'una	0	0,0	0	0,0	1	**7,1	0	0,0	1	1,5	
Progressions en M3	Cap	5	45,5	21	77,8	9	64,3	14	100,0	49	74,2	0,065
	Una	5	45,5	5	18,5	5	35,7	0	0,0	15	22,7	
	Més d'una	1	9,1	1	3,7	0	0,0	0	0,0	2	3,0	
Incidents en M3	Sí	5	*45,5	9	33,3	3	17,6	0	0,0	17	23,6	*0,019
	No	6	54,5	18	66,7	14	82,4	17	*100,0	55	76,4	
Expedients en M3	Sí	5	45,5	12	**44,4	4	23,5	0	0,0	21	29,2	**0,008
	No	6	54,5	15	55,6	13	76,5	17	**100,0	51	70,8	
Canvi en els permisos	N'ha tingut sempre	2	18,2	12	44,4	8	47,1	14	**82,4	36	50,0	**0,007
	Ha empitjorat	0	0,0	0	0,0	0	0,0	0	0,0	0	0,0	
	Ha millorat	6	54,5	12	**44,4	3	17,6	2	**11,8	23	31,9	
	S'ha mantingut sense	3	27,3	3	11,1	6	**35,3	1	5,9	13	18,1	

Variables penitenciàries dinàmiques	Categoria	Itinerari seguit										P
		Viol.Intensiu		Viol. bàsic		Estàndard		3r grau		Total		
		n	%	n	%	n	%	n	%	N	%	
Canvi en els expedients disciplinaris	N'ha tingut sempre	3	27,3%	5	18,5%	1	5,9%	0	*0,0%	9	12,5%	*0,017
	Ha empitjorat	2	18,2%	7	25,9%	3	17,6%	0	*0,0%	12	16,7%	
	Ha millorat	1	9,1%	3	11,1%	4	*23,5%	0	0,0%	8	11,1%	
	S'ha mantingut sense	5	45,5%	12	*44,4%	9	52,9%	17	*100,0%	43	59,7%	
Canvi en els incidents	N'ha tingut sempre	3	*27,3%	4	14,8%	0	0,0%	0	0,0%	7	9,7%	*0,013
	Ha empitjorat	2	18,2%	5	18,5%	3	17,6%	0	*0,0%	10	13,9%	
	Ha millorat	1	9,1%	6	22,2%	4	23,5%	0	*0,0%	11	15,3%	
	S'ha mantingut sense	5	45,5%	12	*44,4%	10	58,8%	17	*100,0%	44	61,1%	
Canvi de grau	Revocació LC	1	9,1	2	7,4	0	0,0	0	0,0	3	4,2	**0,000
	Regressió	1	9,1	1	3,7	1	5,9	0	0,0	3	4,2	
	Mantingut en 2n grau	3	27,3	8	29,6	4	23,5	0	0,0	15	20,8	
	Progres. i regressions	3	27,3	7	25,9	6	35,3	2	11,8	18	25,0	
	Progressió (3r grau)	3	27,3	9	33,3	6	35,3	2	11,8	20	27,8	
	Mantingut en 3r grau	0	0,0	0	0,0	0	0,0	13	**76,5	13	18,1	
Situació actual agrupada	Compliment nou delictes	0	0,0	0	0,0	2	*11,8	1	5,9	3	4,1	*0,011
	Continua complint PB	4	*36,4	4	13,8	0	0,0	0	0,0	8	10,8	
	Libertat condicional	0	0,0	3	*10,3	0	0,0	0	0,0	3	4,1	
	Llibertat definitiva	7	63,6	19	65,5	15	88,2	16	*94,1	57	77,0	
	No disponible	0	0,0	3	*10,3	0	0,0	0	0,0	3	4,1	
Risc de violència autodirigida	Alt	0	0,0	2	8,3	0	0,0	0	0,0	2	4,1	0,622
	Mitjà	3	30,0	6	25,0	5	41,7	0	0,0	14	28,6	
	Baix	7	70,0	16	66,7	7	58,3	3	100,0	33	67,3	
Risc de violència intrainstitucional	Alt	1	10,0	7	29,2	0	0,0	0	0,0	8	16,3	0,146
	Mitjà	3	30,0	8	33,3	6	50,0	0	0,0	17	34,7	
	Baix	6	60,0	9	37,5	6	50,0	3	100,0	24	49,0	
Risc de reincidència violenta	Alt	2	20,0	3	12,5	3	25,0	0	0,0	8	16,3	0,611
	Mitjà	2	20,0	9	37,5	3	25,0	0	0,0	14	28,6	
	Baix	6	60,0	12	50,0	6	50,0	3	100,0	27	55,1	
Risc de trencament de condemna	Alt	1	10,0	1	4,1	1	8,3	0	0,0	3	6,1	0,806
	Mitjà	3	30,0	9	37,5	5	41,7	0	0,0	17	34,7	
	Baix	6	60,0	14	58,3	6	50,0	3	100,0	29	59,2	
Reincidència	Sí	2	25,0	3	14,3	3	17,6	1	5,9	9	14,3	0,596
	No	6	75,0	18	85,7	14	82,4	16	94,1	54	85,7	

Figura 2. Diferències significatives en funció de l'itinerari seguit



1. Descripció del grup RNR **Estadis de Motivació segons Prochaska i Diclemente**

Precontemplatiu	Contemplatiu	Preparació	Acció	Manteniment
No es planteja el canvi	Se'l planteja però no passa a l'acció	Fa passes per iniciar el canvi	Actua per canviar	Fa passes per no recaure

Variables personals estàtiques	Categoria	Estadi de motivació al canvi (Prochaska i Diclemente)						P
		Precontemplativa i contemplativa		Preparació, acció i manteniment		Total		
		n	%	n	%	N	%	
Estrangeria	Espanyol	22	64,7%	26	70,3%	48	67,6%	0,617
	Estranger	12	35,3%	11	29,7%	23	32,4%	
Residència a Catalunya	Sense domicili / Fora	1	2,9%	0	0,0%	1	1,4%	0,293
	Resideix a Catalunya	33	97,1%	37	100,0%	70	98,6%	
Expedient obert d'expulsió	Sí	2	5,9%	5	13,5%	7	9,9%	0,281
	No	32	94,1%	32	86,5%	64	90,1%	
Fills	Cap	5	14,7%	7	18,9%	12	16,9%	0,525
	1 o 2 fills	21	61,8%	20	54,1%	41	57,7%	
	3 o més fills	4	11,8%	2	5,4%	6	8,5%	
	No consta	4	11,8%	8	21,6%	12	16,9%	
Desajustament infantil_16	Sí	11	34,4%	10	30,3%	21	32,3%	0,726
	No	21	65,6%	23	69,7%	44	67,7%	
Nivell educatiu_18	Baix	27	79,4%	29	80,6%	56	80,0%	0,993
	Mitjà	5	14,7%	5	13,9%	10	14,3%	
	Alt	2	5,9%	2	5,6%	4	5,7%	
Antecedents p família_22	Sí	7	21,2%	8	22,9%	15	22,1%	0,870
	No	26	78,8%	27	77,1%	53	77,9%	
Socialització problemàtica família_23	Sí	14	43,8%	15	42,9%	29	43,3%	0,941
	No	18	56,3%	20	57,1%	38	56,7%	
Víctima violència de gènere_28	Sí	0	0,0%	0	0,0%	0	0,0%	-
	No	34	100,0%	36	100,0%	70	100,0%	
Trastorn mental sever_32	Sí	0	0,0%	2	5,6%	2	3,0%	0,183
	No	31	100,0%	34	94,4%	65	97,0%	
Comportament sexual promiscu_33	Sí	3	9,7%	8	22,2%	11	16,4%	0,167
	No	28	90,3%	28	77,8%	56	83,6%	
Trastorn de personalitat_35	Sí	2	8,7%	4	13,3%	6	11,3%	0,597
	No	21	91,3%	26	86,7%	47	88,7%	
Conductes autolesives_37	Sí	3	8,8%	6	17,1%	9	13,0%	0,305
	No	31	91,2%	29	82,9%	60	87,0%	
Baix CI_39	Fins a 85	1	3,1%	4	11,8%	5	7,6%	0,185
	Més de 85	31	96,9%	30	88,2%	61	92,4%	

Variables personals dinàmiques	Categoria	Estadi de motivació al canvi (Prochaska i Diclemente)						P
		Precontemplativa i contemplativa		Preparació, acció i manteniment		Total		
		n	%	n	%	N	%	
Problemes d'ocupació_19	Sí	11	37,9%	9	30,0%	20	33,9%	0,520
	No	18	62,1%	21	70,0%	39	66,1%	
Manca de recursos econòmics_20	Sí	5	15,2%	1	2,9%	6	8,8%	0,074
	No	28	84,8%	34	97,1%	62	91,2%	
Absència de plans de futur_21	Sí	5	17,2%	5	14,7%	10	15,9%	0,784
	No	24	82,8%	29	85,3%	53	84,1%	
Manca de suport familiar_24	Sí	4	12,1%	3	8,6%	7	10,3%	0,630
	No	29	87,9%	32	91,4%	61	89,7%	
Pertinença a bandes_25	Sí	3	9,7%	0	0,0%	3	4,7%	0,067
	No	28	90,3%	33	100,0%	61	95,3%	

Variables personals dinàmiques	Categoria	Estadi de motivació al canvi (Prochaska i Diclemente)						P
		Precontemplativa i contemplativa		Preparació, acció i manteniment		Total		
		n	%	n	%	N	%	
Pertinença a grups socials de risc_26	Sí	2	6,7%	2	6,1%	4	6,3%	0,922
	No	28	93,3%	31	93,9%	59	93,7%	
Rol delictiu destacat_27	Sí	0	0,0%	1	2,8%	1	1,5%	0,342
	No	32	100,0%	35	97,2%	67	98,5%	
Càrregues familiars actuals_29	Sí	18	52,9%	17	47,2%	35	50,0%	0,632
	No	16	47,1%	19	52,8%	35	50,0%	
Abús de drogues_30	Sí	5	16,1%	6	17,6%	11	16,9%	0,870
	No	26	83,9%	28	82,4%	54	83,1%	
Abús d'alcohol_31	Sí	10	33,3%	6	17,6%	16	25,0%	0,148
	No	20	66,7%	28	82,4%	48	75,0%	
Resposta limitada al tractament_34	Sí	29	90,6%	30	85,7%	59	88,1%	0,536
	No	3	9,4%	5	14,3%	8	11,9%	
Pobre afrontament de l'estrés_36	Sí	9	36,0%	9	33,3%	18	34,6%	0,840
	No	16	64,0%	18	66,7%	34	65,4%	
Actituds procriminals_38	Sí	9	32,1%	9	28,1%	18	30,0%	0,735
	No	19	67,9%	23	71,9%	42	70,0%	
Temeritat_40	Sí	6	22,2%	5	19,2%	11	20,8%	0,788
	No	21	77,8%	21	80,8%	42	79,2%	
Impulsivitat i inestabilitat emocional_41	Sí	16	*61,5%	10	33,3%	26	46,4%	*0,035
	No	10	38,5%	20	*66,7%	30	53,6%	
Hostilitat_42	Sí	11	*50,0%	7	23,3%	18	34,6%	*0,046
	No	11	50,0%	23	*76,7%	34	65,4%	
Irresponsabilitat_43	Sí	15	60,0%	11	37,9%	26	48,1%	0,106
	No	10	40,0%	18	62,1%	28	51,9%	

Variables penals	Categoria	Estadi de motivació al canvi (Prochaska i Diclemente)						P
		Precontemplativa i contemplativa		Preparació, acció i manteniment		Total		
		n	%	n	%	N	%	
Ingressos anteriors	Més d'un	11	32,4%	10	27,0%	21	29,6%	0,725
	Un	5	14,7%	4	10,8%	9	12,7%	
	Cap	18	52,9%	23	62,2%	41	57,7%	
Tipologia violenta (delicte principal PB)	Altres no violents	3	8,8%	6	16,2%	9	12,7%	**0,007
	Violència general	17	50,0%	19	51,4%	36	50,7%	
	Violència de gènere	14	**41,2%	5	13,5%	19	26,8%	
	Violència sexual	0	0,0%	7	**18,9%	7	9,9%	
Violència al delicte PB	Sí	31	91,2%	31	83,8%	62	87,3%	0,350
	No	3	8,8%	6	16,2%	9	12,7%	
Temps de condemna agrupat	Més de 6 anys	9	26,5%	9	24,3%	18	25,4%	0,258
	De 3 a 6 anys	7	20,6%	14	37,8%	21	29,6%	
	Fins a 3 anys	18	52,9%	14	37,8%	32	45,1%	
Ordre de protecció a la víctima (OPV)	Sí	22	64,7%	22	59,5%	44	62,0%	0,649
	No	12	35,3%	15	40,5%	27	38,0%	
Responsabilitat civil	No consta	11	32,4%	12	32,4%	23	32,4%	0,849
	Sí	20	58,8%	23	62,2%	43	60,6%	
	No	3	8,8%	2	5,4%	5	7,0%	
Intoxicació en delicte_3	Sí	5	16,1%	6	18,2%	11	17,2%	0,828
	No	26	83,9%	27	81,8%	53	82,8%	

Variables penals	Categoria	Estadi de motivació al canvi (Prochaska i Diclemente)						P
		Precontemplativa i contemplativa		Preparació, acció i manteniment		Total		
		n	%	n	%	N	%	
Víctimes amb lesions_4	Més de 1 víctima	8	23,5%	10	27,8%	18	25,7%	0,921
	1 víctima	17	50,0%	17	47,2%	34	48,6%	
	0 víctimes	9	26,5%	9	25,0%	18	25,7%	
Història de violència_7	Sí	21	61,8%	16	45,7%	37	53,6%	0,181
	No	13	38,2%	19	54,3%	32	46,4%	
Inici de l'activitat delictiva_8	Fins a 16 anys	4	11,8%	6	16,7%	10	14,3%	0,814
	De 17 a 30 anys	17	50,0%	18	50,0%	35	50,0%	
	Més de 30 anys	13	38,2%	12	33,3%	25	35,7%	
Increment de gravetat_9	Sí	26	*81,3%	19	54,3%	45	67,2%	*0,019
	No	6	18,8%	16	*45,7%	22	32,8%	

Variables penitenciàries estàtiques	Categoria	Estadi de motivació al canvi (Prochaska i Diclemente)						P
		Precontemplativa i contemplativa		Preparació, acció i manteniment		Total		
		n	%	n	%	N	%	
Presó preventiva	Sí	11	32,4%	14	37,8%	25	35,2%	0,629
	No	23	67,6%	23	62,2%	46	64,8%	
Llibertat provisional	Sí	7	20,6%	6	16,2%	13	18,3%	0,634
	No	27	79,4%	31	83,8%	58	81,7%	
Classificació inicial	1r grau o art. 10 LOGP	0	0,0%	0	0,0%	0	0,0%	**0,008
	2n grau	29	**85,3%	21	56,8%	50	70,4%	
	Tercer grau	5	14,7%	16	**43,2%	21	29,6%	
Grau en M1	Primer grau	0	0,0%	0	0,0%	0	0,0%	0,331
	Segon grau	29	85,3%	29	78,4%	58	81,7%	
	Tercer grau	4	11,8%	8	21,6%	12	16,9%	
	Pendent de classificar	1	2,9%	0	0,0%	1	1,4%	
	Llibertat definitiva	0	0,0%	0	0,0%	0	0,0%	
Sortides programades en M1	Cap	33	97,1%	33	89,2%	66	93,0%	0,391
	Entre 1 i 3	1	2,9%	3	8,1%	4	5,6%	
	Més de 3	0	0,0%	1	2,7%	1	1,4%	
Permisos ordinaris en M1	Cap	32	94,1%	31	83,8%	63	88,7%	0,388
	Entre 1 i 5	1	2,9%	3	8,1%	4	5,6%	
	Més de 5	1	2,9%	3	8,1%	4	5,6%	
Incidents en M1	Sí	15	44,1%	17	45,9%	32	45,1%	0,877
	No	19	55,9%	20	54,1%	39	54,9%	
Expedients disciplinaris en M1	Més d'un	8	23,5%	7	19,4%	15	21,4%	0,439
	Un	7	20,6%	4	11,1%	11	15,7%	
	Cap	19	55,9%	25	69,4%	44	62,9%	
Regressions en M1	Més d'una	2	5,9%	3	8,1%	5	7,0%	0,584
	Una	31	91,2%	31	83,8%	62	87,3%	
	Cap	1	2,9%	3	8,1%	4	5,6%	

Variables penitenciàries dinàmiques	Categoria	Estadi de motivació al canvi (Prochaska i Diclemente)						P
		Precontemplativa i contemplativa		Preparació, acció i manteniment		Total		
		n	%	n	%	N	%	
Risc de reincidència violenta	Baix	11	45,8%	12	52,2%	23	38,9%	0,201
	Alt	7	29,2%	2	8,7%	9	19,1%	
	Mitjà	6	25,0%	8	34,8%	14	29,8%	
	Baix	11	45,8%	13	56,5%	24	51,1%	
Risc de trencament de condemna	Alt	1	4,2%	1	4,3%	2	4,3%	0,126
	Mitjà	12	50,0%	5	21,7%	17	36,2%	
	Baix	11	45,8%	17	73,9%	28	59,6%	
Reincidència	Sí	6	22,2%	3	9,1%	9	15,0%	0,156
	No	21	77,8%	30	90,9%	51	85,0%	

1. Descripció del grup RNR

Diferències en funció de l'estadi de motivació al canvi


Taula 1. Variables en major proporció en funció de l'estadi de motivació al canvi dels interns

Fase precontemplativa – contemplativa	Major proporció segons...	Fase preparació – acció – manteniment
Violència de gènere (41,2%)	Tipologia delictiva	Violència sexual (18,9%)
Sí (81,3%)	Increment de gravetat	No (45,7%)
2n grau (85,3%)	Classificació inicial	3r grau (43,2%)
Sí (61,5%)	Tret d'impulsivitat en M3	No (76,7%)
Sí (50%)	Tret d'hostilitat en M3	No (76,7%)
Sí, una (40,7%)	Progressió de grau	No (86,1%)
S'ha mantingut sense (36,4%)	Permisos	Sempre n'ha tingut (61,1%)
Sí (36,4%)	Incidents en M3	No (86,1%)
Sí (42,4%)	Expedients en M3	No (80,6%)
S'ha mantingut en 2n grau (36,4%)	Evolució de grau	S'ha mantingut en 3r grau (30,6%)

Taula 2. Satisfacció dels professionals de tractament del CPQC respecte el treball de l'EAV

Ítem avaluat	N	Mínim	Màxim	Mitjana	Desviació estàndard
La informació aportada per l'EAV ha estat clara i suficient per conèixer el cas	48	2	5	4,4	0,863
La informació rebuda de l'EAV ens ha ajudat a adaptar la intervenció amb l'intern	46	2	5	4,3	0,900
La valoració de risc efectuada per l'EAV s'ajusta a la valorada per l'equip	47	1	5	4,4	1,009
Les necessitats criminògenes detectades són encertades	47	1	5	4,3	1,121
Les activitats programades són les que necessita l'intern	47	1	5	4,2	1,088
La temporització de sortides s'ajusta a la valorada per l'equip	47	1	5	4,3	1,061
L'EAV ha tingut en compte les nostres aportacions	45	2	5	4,6	0,679
La coordinació entre l'EAV i l'equip ha estat fluida	46	2	5	4,2	0,877
L'EAV ha donat resposta ràpida a les demandes de l'equip	46	2	5	4,2	0,816
El temps de l'EAV per resoldre el cas ha estat adequat	47	1	5	4,1	0,895
En cas d'espera, s'ha informat a l'equip adequadament	44	2	5	4,1	0,754
La intervenció de l'EAV m'ha suposat una millora a l'hora de treballar amb l'intern	47	2	5	3,9	1,039
El PIT definit per l'EAV és coherent amb la valoració de risc del Riscanvi	46	1	5	4,2	1,037
El PIT definit per l'EAV és coherent amb els objectius contemplats	46	2	5	4,3	0,920
El PIT definit per l'EAV és coherent amb els programes contemplats	46	1	5	4,2	1,094
El PIT definit per l'EAV és coherent pel que fa a la temporalitat de les sortides a l'exterior	44	2	5	4,4	0,895
Mitjana total				4,3	

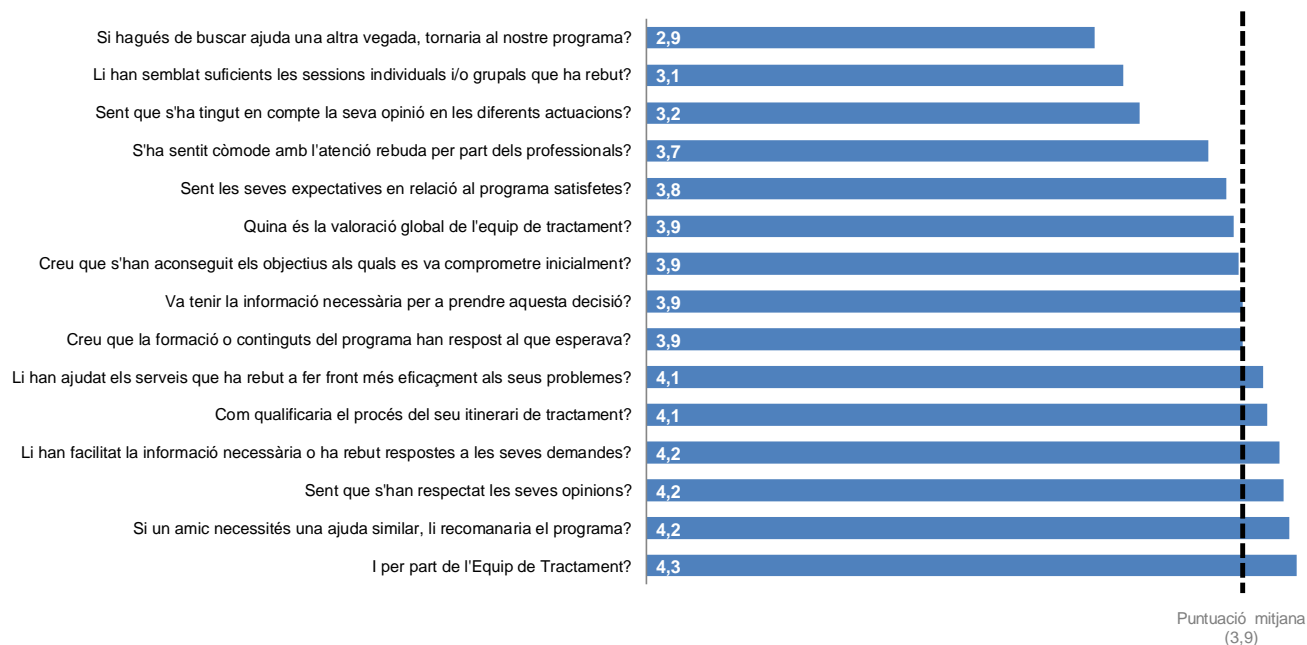
Gràfic 1. Puntuació dels professionals de tractament del CPQC del treball de l'EAV



Taula 3. Satisfacció dels interns del CPQC respecte el nou model de treball

Ítem avaluat	N	Mínim	Màxim	Mitjana	Desviació estàndard
Com qualificaria el procés del seu itinerari de tractament?	37	1	5	4,1	1,038
Va tenir la informació necessària per a prendre aquesta decisió?	37	1	5	3,9	1,038
S'ha sentit còmode amb l'atenció rebuda per part dels professionals?	36	1	5	3,7	1,064
Sent que s'ha tingut en compte la seva opinió en les diferents actuacions?	37	1	5	3,2	1,188
Li han semblat suficients les sessions individuals i/o grupals que ha rebut?	37	1	5	3,1	0,751
Creu que la formació o continguts del programa han respost al que esperava?	37	1	5	3,9	1,140
Li han facilitat la informació necessària o ha rebut respostes a les seves demandes?	37	1	5	4,2	1,118
Sent les seves expectatives en relació al programa satisfetes?	37	1	5	3,8	1,126
Sent que s'han respectat les seves opinions?	37	1	5	4,2	0,967
Creu que s'han aconseguit els objectius als quals es va comprometre inicialment?	37	1	5	3,9	1,286
Li han ajudat els serveis que ha rebut a fer front més eficaçment als seus problemes?	37	1	5	4,1	0,911
Si hagués de buscar ajuda una altra vegada, tornaria al nostre programa?	37	1	4	2,9	1,026
Creu que s'han complert les normes d'actitud i participació de les activitats realitzades?	37	4	5	4,8	0,417
I per part de l'Equip de Tractament?	37	1	5	4,3	1,097
Si un amic necessités una ajuda similar, li recomanaria el programa?	36	1	5	4,2	1,174
Quina és la valoració global de l'equip de tractament?	36	1	5	3,9	1,099
Mitjana total				3,9	

Gràfic 2. Puntuació dels interns del CPQC respecte el nou model de treball



Variables	Categoria	Acord amb el PIT						P
		Sí		No		Total		
		n	%	n	%	N	%	
Grau en M3	Primer grau	0	0,0%	0	0,0%	0	0,0%	0,820
	Segon grau	17	77,3%	18	69,2%	35	72,9%	
	Tercer grau	3	13,6%	5	19,2%	8	16,7%	
	Pendent de classificar	0	0,0%	0	0,0%	0	0,0%	
	Llibertat definitiva	2	9,1%	3	11,5%	5	10,4%	
Sortides programades en M3	Cap	9	42,9%	16	*69,6%	25	56,8%	*0,039
	Entre 1 i 3	7	*33,3%	1	4,3%	8	18,2%	
	Més de 3	5	23,8%	6	26,1%	11	25,0%	
Regressions en M3	Cap	0	0,0%	0	0,0%	0	0,0%	0,241
	Una	19	90,5%	17	77,3%	36	83,7%	
	Més d'una	2	9,5%	5	22,7%	7	16,3%	
Progressions en M3	Cap	13	61,9%	18	78,3%	31	70,5%	0,217
	Una	8	38,1%	4	17,4%	12	27,3%	
	Més d'una	0	0,0%	1	4,3%	1	2,3%	
Incidents en M3	Sí	7	33,3%	10	40,0%	17	37,0%	0,641
	No	14	66,7%	15	60,0%	29	63,0%	
Expedients en M3	Sí	10	47,6%	11	44,0%	21	45,7%	0,806
	No	11	52,4%	14	56,0%	25	54,3%	
Canvi en els permisos	N'ha tingut sempre	10	47,6%	10	40,0%	20	43,5%	0,761
	Ha empijorant	0	0,0%	0	0,0%	0	0,0%	
	Ha millorat	7	33,3%	11	44,0%	18	39,1%	
	S'ha mantingut sense	4	19,0%	4	16,0%	8	17,4%	
Canvi de grau	Revocació LC	2	9,5%	1	4,0%	3	6,5%	0,736
	Regressió	2	9,5%	1	4,0%	3	6,5%	
	Mantingut en 2n grau	5	23,8%	7	28,0%	12	26,1%	
	Progressions i regressions	4	19,0%	8	32,0%	12	26,1%	
	Progressió (3r grau)	8	38,1%	8	32,0%	16	34,8%	
	Mantingut en 3r grau	0	0,0%	0	0,0%	0	0,0%	
Situació actual agrupada	Compliment nou delictes	0	0,0%	1	3,8%	1	2,1%	0,714
	Continua complint PB	5	22,7%	3	11,5%	8	16,7%	
	Llibertat condicional	1	4,5%	2	7,7%	3	6,3%	
	Llibertat definitiva	15	68,2%	18	69,2%	33	68,8%	
	No disponible	1	4,5%	2	7,7%	3	6,3%	
Risc de violència autodirigida	Alt	2	10,5%	1	5,0%	3	7,7%	0,345
	Mitjà	7	36,8%	4	20,0%	11	28,2%	
	Baix	10	52,6%	15	75,0%	25	64,1%	
Risc de violència intrainstitucional	Alt	6	31,6%	2	10,0%	8	20,5%	0,142
	Mitjà	4	21,1%	9	45,0%	13	33,3%	
	Baix	9	47,4%	9	45,0%	18	46,2%	
Risc de reincidència violenta	Alt	7	*36,8%	1	5,0%	8	20,5%	*0,039
	Mitjà	3	15,8%	7	35,0%	10	25,6%	
	Baix	9	47,4%	12	60,0%	21	53,8%	

Variables	Categoria	Acord amb el PIT						P
		Sí		No		Total		
		n	%	n	%	N	%	
Risc de trencament de condemna	Alt	0	0,0%	2	10,0%	2	5,1%	0,173
	Mitjà	9	47,4%	5	25,0%	14	35,9%	
	Baix	10	52,6%	13	65,0%	23	59,0%	
Reincidència	Sí	3	18,8%	3	14,3%	6	16,2%	0,715
	No	13	81,3%	18	85,7%	31	83,8%	

1. Descripció del grup RNR

Evolució a final d'estudi (31/5/21) segons la tipologia delictiva

Variables avaluadores	Categoria	Tipologia delictiva										P
		Violència sexual		Violència de gènere		Contra les persones		Altres delictes		Total		
		n	%	n	%	n	%	n	%	N	%	
Itinerari seguit	Violència Intensiu	2	28,6%	5	23,8%	4	11,1%	0	0,0%	11	14,9%	0,121
	Violència bàsic	0	0,0%	8	38,1%	18	50,0%	3	30,0%	29	39,2%	
	Itinerari estàndard	2	28,6%	4	19,0%	9	25,0%	2	20,0%	17	23,0%	
	Itinerari 3r grau	3	42,9%	4	19,0%	5	13,9%	5	50,0%	17	23,0%	
Grau en M3	Primer grau	0	0,0%	0	0,0%	0	0,0%	0	0,0%	0	0,0%	*0,026
	Segon grau	21	*87,5%	19	61,3%	41	73,2%	3	*30,0%	84	69,4%	
	Tercer grau	3	12,5%	6	19,4%	10	17,9%	4	*40,0%	23	19,0%	
	Pendent de classificar	0	0,0%	0	0,0%	0	0,0%	0	0,0%	0	0,0%	
Sortides programades en M3	Llibertat definitiva	0	*0,0%	6	19,4%	5	8,9%	3	*30,0%	14	11,6%	0,285
	Cap	16	66,7%	19	67,9%	26	50,0%	6	66,7%	67	59,3%	
	Entre 1 i 3	4	16,7%	5	17,9%	6	11,5%	1	11,1%	16	14,2%	
Regressions en M3	Més de 3	4	16,7%	4	14,3%	20	38,5%	2	22,2%	30	26,5%	0,892
	Cap	0	0,0%	0	0,0%	1	2,0%	0	0,0%	1	0,9%	
	Una	22	91,7%	26	92,9%	45	88,2%	9	100,0%	102	91,1%	
Progressions en M3	Més d'una	2	8,3%	2	7,1%	5	9,8%	0	0,0%	9	8,0%	0,313
	Cap	22	91,7%	23	82,1%	39	75,0%	9	100,0%	93	82,3%	
	Una	1	4,2%	5	17,9%	11	21,2%	0	0,0%	17	15,0%	
Incidents en M3	Més d'una	1	4,2%	0	0,0%	2	3,8%	0	0,0%	3	2,7%	0,156
	Si	5	20,8%	11	35,5%	17	30,9%	0	0,0%	33	27,7%	
Expedients en M3	No	19	79,2%	20	64,5%	38	69,1%	9	100,0%	86	72,3%	0,064
	Si	5	20,8%	13	41,9%	19	34,5%	0	0,0%	37	31,1%	
Canvi en els permisos	No	19	79,2%	18	58,1%	36	65,5%	9	100,0%	82	68,9%	**0,003
	Ha millorat	16	**66,7%	7	22,6%	22	40,0%	0	0,0%	45	37,8%	
	S'ha mantingut sense	1	4,2%	9	**29,0%	8	14,5%	2	22,2%	20	16,8%	
	N'ha tingut sempre	7	29,2%	15	48,4%	25	45,5%	7	**77,8%	54	45,4%	
Canvi de grau	Revolució LC	0	0,0%	0	0,0%	2	3,6%	1	11,1%	3	2,5%	*0,022
	Regressió	0	0,0%	2	6,5%	3	5,5%	1	11,1%	6	5,0%	
	Mantingut en 2n grau	3	12,5%	12	*38,7%	10	18,2%	0	0,0%	25	21,0%	
	Progres. i regressions	8	33,3%	6	19,4%	16	29,1%	1	11,1%	31	26,1%	
	Progressió (3r grau)	11	45,8%	8	25,8%	20	36,4%	2	22,2%	41	34,5%	
	Mantingut en 3r grau	2	8,3%	3	9,7%	4	7,3%	4	*44,4%	13	10,9%	
Situació actual agrupada	Compliment nou delictes	0	0,0%	3	**9,7%	0	0,0%	2	**20,0%	5	4,1%	**0,002
	Continua compliment PB	2	8,3%	2	6,5%	12	**21,4%	0	0,0%	16	13,2%	
	Llibertat condicional	6	25,0%	0	0,0%	9	16,1%	0	0,0%	15	12,4%	

Variables avaluadores	Categoria	Tipologia delictiva										P
		Violència sexual		Violència de gènere		Contra les persones		Altres delictes		Total		
		n	%	n	%	n	%	n	%	N	%	
	Libertat definitiva	15	62,5%	26	**83,9%	33	58,9%	7	70,0%	81	66,9%	
	No disponible	1	4,2%	0	0,0%	2	3,6%	1	10,0%	4	3,3%	
Risc de violència autodirigida	Alt	0	0,0%	1	5,6%	3	7,5%	0	0,0%	4	5,1%	0,616
	Mitjà	2	11,1%	6	33,3%	11	27,5%	1	33,3%	20	25,6%	
	Baix	15	88,2%	11	61,1%	26	65,0%	2	66,7%	54	69,2%	
Risc de violència intrainstitucional	Alt	1	5,9%	3	16,7%	7	17,1%	0	0,0%	11	13,9%	0,052
	Mitjà	1	5,9%	6	33,3%	18	43,9%	1	33,3%	26	32,9%	
	Baix	15	88,2%	9	50,0%	16	39,0%	2	66,7%	42	53,2%	
Risc de reincidència violenta	Alt	0	0,0%	3	16,7%	6	14,6%	1	33,3%	10	12,7%	0,103
	Mitjà	2	11,8%	6	33,3%	15	36,6%	0	0,0%	23	29,1%	
	Baix	15	88,2%	9	50,0%	20	48,8%	2	66,7%	46	58,2%	
Risc de trencament de condemna	Alt	0	0,0%	0	0,0%	2	4,9%	1	33,3%	3	3,8%	0,103
	Mitjà	4	23,5%	8	44,4%	14	34,1%	1	33,3%	27	34,2%	
	Baix	13	76,5%	10	55,6%	25	61,0%	1	33,3%	49	62,0%	
Reincidència	Sí	0	0,0%	6	22,2%	7	15,6%	3	33,3%	16	15,8%	0,084
	No	20	100,0%	21	77,8%	38	84,4%	6	66,7%	85	84,2%	

1. Descripció del grup RNR

Evolució a final d'estudi (31/5/21) segons la durada de la pena

Variables avaluadores	Categoria	Temps de condemna agrupat								P
		Més de 6 anys		De 3 a 6 anys		Menys de 3 anys		Total		
		n	%	n	%	n	%	n	%	
Canvi en els permisos	N'ha tingut sempre	19	39,6%	13	43,3%	22	53,7%	54	45,4%	**0,000
	Ha empitjorat	0	0,0%	0	0,0%	0	0,0%	0	0,0%	
	Ha millorat	28	*58,3%	14	46,7%	3	7,3%	45	37,8%	
	S'ha mantingut sense	1	2,1%	3	10,0%	16	**39,0%	20	16,8%	
Canvi en els incidents	N'ha tingut sempre	2	4,2%	6	*20,0%	1	2,4%	9	7,6%	*0,037
	Ha empitjorat	13	27,1%	6	20,0%	5	12,2%	24	20,2%	
	Ha millorat	5	10,4%	4	13,3%	4	9,8%	13	10,9%	
	S'ha mantingut sense	28	58,3%	14	46,7%	31	*75,6%	73	61,3%	
Canvi en els expedients disciplinaris	N'ha tingut sempre	3	6,3%	6	*20,0%	1	2,4%	10	8,4%	*0,029
	Ha empitjorat	15	*31,3%	5	16,7%	7	17,1%	27	22,7%	
	Ha millorat	3	6,3%	5	16,7%	3	7,3%	11	9,2%	
	S'ha mantingut sense	27	56,3%	14	46,7%	30	*73,2%	71	59,7%	
Canvi de grau	Revocació LC	1	2,1%	1	3,2%	1	2,4%	3	2,5%	**0,001
	Regressió	2	4,2%	2	6,5%	1	2,4%	5	4,2%	
	Mantingut en 2n grau	5	10,4%	7	22,6%	13	**31,7%	25	20,8%	
	Progressions i regressions	19	**39,6%	9	29,0%	5	12,2%	33	27,5%	
	Progressió (3r grau)	21	**43,8%	10	32,3%	10	24,4%	41	34,2%	
	Mantingut en 3r grau	0	0,0%	2	6,5%	11	**26,8%	13	10,8%	
Sortida en llibertat definitiva o condicional	Sí	33	70,2%	27	93,1%	41	**100,0%	101	86,3%	**0,000
	No	14	**29,8%	2	6,9%	0	0,0%	16	13,7%	
Accés a medi obert	No	40	81,6%	22	71,0%	28	68,3%	90	74,4%	0,310
	Sí	9	18,4%	9	29,0%	13	31,7%	31	25,6%	

Variables avaluadores	Categoria	Temps de condemna agrupat								P
		Més de 6 anys		De 3 a 6 anys		Menys de 3 anys		Total		
		n	%	n	%	n	%	n	%	
Situació actual agrupada	Compliment nou delictes	0	0,0%	2	6,9%	3	7,3%	5	4,3%	**0,000
	Continua compliment PB	14	**29,8%	2	6,9%	0	0,0%	16	13,7%	
	Llibertat condicional	15	**31,9%	0	0,0%	0	0,0%	15	12,8%	
	Llibertat definitiva	18	38,3%	25	**86,2%	38	**92,7%	81	69,2%	
Reincidència	Sí	5	14,3%	5	18,5%	6	15,4%	16	15,8%	0,898
	No	30	85,7%	22	81,5%	33	84,6%	85	84,2%	

2. Comparació grup RNR (estudi) i grup clàssic presó (control)

Variables personals, penals i penitenciàries

Variables personals estàtiques	Categoria	Grup						P
		RNR		Clàssic presó		Total		
		n	%	n	%	N	%	
Estrangeria	Espanyol	52	68,4%	32	71,1%	84	69,4%	0,756
	Estranger	24	31,6%	13	28,9%	37	30,6%	
Residència a Catalunya	Sense domicili / Fora	1	1,3%	0	0,0%	1	0,8%	0,440
	Resideix a Catalunya	75	98,7%	45	100,0%	120	99,2%	
Expedient obert d'expulsió	Sí	7	9,2%	4	8,9%	11	9,1%	0,953
	No	69	90,8%	41	91,1%	110	90,9%	
Fills	Cap	14	18,4%	6	13,3%	20	16,5%	0,062
	1 o 2 fills	43	56,6%	17	37,8%	60	49,6%	
	3 o més fills	6	7,9%	8	17,8%	14	11,6%	
	No consta	13	17,1%	14	31,1%	27	22,3%	
Desajustament infantil_16	Sí	22	31,4%	14	33,3%	36	32,1%	0,834
	No	48	68,6%	28	66,7%	76	67,9%	
Nivell educatiu_18	Baix	60	80,0%	34	75,6%	94	78,3%	0,734
	Mig	11	14,7%	7	15,6%	18	15,0%	
	Alt	4	5,3%	4	8,9%	8	6,7%	
Antecedents p família_22	Sí	16	21,9%	11	24,4%	27	22,9%	0,751
	No	57	78,1%	34	75,6%	91	77,1%	
Socialització problemàtica família_23	Sí	30	41,7%	13	31,0%	43	37,7%	0,255
	No	42	58,3%	29	69,0%	71	62,3%	
Víctima violència de gènere_28	Sí	0	0,0%	1	2,2%	1	0,8%	0,195
	No	75	100,0%	44	97,8%	119	99,2%	
Trastorn mental sever_32	Sí	3	4,2%	2	4,7%	5	4,4%	0,914
	No	68	95,8%	41	95,3%	109	95,6%	
Comportament sexual promiscu_33	Sí	11	15,3%	19	**42,2%	30	25,6%	**0,001
	No	61	**84,7%	26	57,8%	87	74,4%	
Trastorn de personalitat_35	Sí	7	12,3%	9	27,3%	16	17,8%	0,073
	No	50	87,7%	24	72,7%	74	82,2%	
Conductes autolesives_37	Sí	10	13,5%	10	22,7%	20	16,9%	0,197
	No	64	86,5%	34	77,3%	98	83,1%	
Baix CI_39	Fins a 85	7	**9,9%	0	0,0%	7	6,2%	*0,036
	Més de 85	64	90,1%	42	**100,0%	106	93,8%	

Variables personals dinàmiques	Categoria	Grup						P
		RNR		Clàssic presó		Total		
		n	%	n	%	N	%	
Problemes d'ocupació_19	Sí	26	59,1%	14	41,2%	40	51,3%	0,269
	No	18	40,9%	20	58,8%	38	48,7%	
Manca de recursos econòmics_20	Sí	4	8,7%	0	0,0%	4	4,9%	0,117
	No	42	91,3%	35	100,0%	77	95,1%	
Absència de plans de futur_21	Sí	9	20,0%	3	8,1%	12	14,6%	0,074
	No	36	80,0%	34	91,9%	70	85,4%	
Manca de suport familiar_24	Sí	4	8,3%	4	10,0%	8	9,1%	0,129
	No	44	91,7%	36	90,0%	80	90,9%	
Pertinença a bandes_25	Sí	3	6,8%	3	8,8%	6	7,7%	0,787
	No	41	93,2%	31	91,2%	72	92,3%	
Pertinença a grups socials de risc_26	Sí	2	4,7%	3	7,5%	5	6,0%	0,742
	No	41	95,3%	37	92,5%	78	94,0%	
Rol delictiu destacat_27	Sí	0	0,0%	1	2,6%	1	1,2%	0,586
	No	47	100,0%	38	97,4%	85	98,8%	
Càrregues familiars actuals_29	Sí	24	50,0%	13	34,2%	37	43,0%	0,142
	No	24	50,0%	25	65,8%	49	57,0%	
Abús de drogues_30	Sí	7	14,9%	3	7,9%	10	11,8%	0,319
	No	40	85,1%	35	92,1%	75	88,2%	
Abús d'alcohol_31	Sí	1	2,1%	1	3,2%	2	2,6%	0,764
	No	46	97,9%	30	96,8%	76	97,4%	
Resposta limitada al tractament_34	Sí	25	53,2%	14	48,3%	39	51,3%	0,677
	No	22	46,8%	15	51,7%	37	48,7%	
Pobre afrontament de l'estrés_36	Sí	13	32,5%	5	16,7%	18	25,7%	0,134
	No	27	67,5%	25	83,3%	52	74,3%	
Actituds procriminals_38	Sí	8	25,0%	7	22,6%	15	23,8%	0,822
	No	24	75,0%	24	77,4%	48	76,2%	
Temeritat_40	Sí	9	23,7%	3	8,3%	12	16,2%	0,073
	No	29	76,3%	33	91,7%	62	83,8%	
Impulsivitat i inestabilitat emocional_41	Sí	8	25,8%	3	10,7%	11	18,6%	0,137
	No	23	74,2%	25	89,3%	48	81,4%	
Hostilitat_42	Sí	7	16,7%	2	6,3%	9	12,2%	0,174
	No	35	83,3%	30	93,8%	65	87,8%	
Irresponsabilitat_43	Sí	12	*33,3%	3	10,7%	15	23,4%	*0,034
	No	24	66,7%	25	*89,3%	49	76,6%	

Variables penals	Categoria	Grup						P
		RNR		Clàssic presó		Total		
		n	%	n	%	N	%	
Ingressos anteriors	Més d'un	22	28,9%	8	17,8%	30	24,8%	0,383
	Un	11	14,5%	7	15,6%	18	14,9%	
	Cap	43	56,6%	30	66,7%	73	60,3%	
Tipologia violenta	Altres no violents	10	**13,2%	0	0,0%	10	8,3%	**0,000
	Violència general	38	50,0%	18	40,0%	56	46,3%	
	Violència de gènere	21	27,6%	10	22,2%	31	25,6%	
	Agressió sexual	7	9,2%	17	**37,8%	24	19,8%	
Violència al delictes PB	Sí	66	86,8%	45	*100,0%	111	91,7%	*0,011
	No	10	*13,2%	0	0,0%	10	8,3%	

Variables penals	Categoria	Grup						P
		RNR		Clàssic presó		Total		
		n	%	n	%	N	%	
Temps de condemna agrupat	Més de 6 anys	19	25,0%	30	**66,7%	49	40,5%	**0,000
	De 3 a 6 anys	24	*31,6%	7	15,6%	31	25,6%	
	Fins a 3 anys	33	*43,4%	8	17,8%	41	33,9%	
Ordre de protecció a la víctima (OPV)	Sí	47	61,8%	31	68,9%	78	64,5%	0,434
	No	29	38,2%	14	31,1%	43	35,5%	
Responsabilitat civil	No consta	23	*30,3%	6	13,3%	29	24,0%	*0,030
	Sí	47	61,8%	38	*84,4%	85	70,2%	
	No	6	7,9%	1	2,2%	7	5,8%	
Intoxicació en delictes_3	Sí	11	15,9%	6	14,3%	17	15,3%	0,814
	No	58	84,1%	36	85,7%	94	84,7%	
Víctimes amb lesions_4	Més de 1 víc.	20	26,7%	10	22,2%	30	25,0%	0,426
	1 víctima	36	48,0%	27	60,0%	63	52,5%	
	0 víctimes	19	25,3%	8	17,8%	27	22,5%	
Història de violència_7	Sí	41	*55,4%	15	34,9%	56	47,9%	*0,032
	No	33	44,6%	28	*65,1%	61	52,1%	
Inici de l'activitat delictiva_8	Fins a 16 anys	10	13,3%	4	8,9%	14	11,7%	0,512
	De 17 a 30 anys	39	52,0%	21	46,7%	60	50,0%	
	Més de 30 anys	26	34,7%	20	44,4%	46	38,3%	
Increment de gravetat_9	Sí	49	68,1%	23	54,8%	72	63,2%	0,156
	No	23	31,9%	19	45,2%	42	36,8%	

Variables penitenciàries estàtiques	Categoria	Grup						P
		RNR		Clàssic presó		Total		
		n	%	n	%	N	%	
Presó preventiva	Sí	27	35,5%	27	**60,0%	54	44,6%	**0,009
	No	49	**64,5%	18	40,0%	67	55,4%	
Llibertat provisional	Sí	13	17,1%	5	11,1%	18	14,9%	0,371
	No	63	82,9%	40	88,9%	103	85,1%	
Classificació inicial	1r grau o art. 10 LOGP	0	0,0%	2	**4,4%	2	1,7%	**0,001
	2n grau	53	69,7%	41	**91,1%	94	77,7%	
	Tercer grau	23	*30,3%	2	4,4%	25	20,7%	
Grau en M1	Primer grau	0	0,0%	0	0,0%	0	0,0%	0,079
	Segon grau	62	81,6%	41	91,1%	103	85,1%	
	Tercer grau	13	17,1%	2	4,4%	15	12,4%	
	Pendent de classificar	1	1,3%	2	4,4%	3	2,5%	
	Llibertat definitiva	0	0,0%	0	0,0%	0	0,0%	
Sortides programades en M1	Cap	71	93,4%	44	97,8%	115	95,0%	0,527
	Entre 1 i 3	4	5,3%	1	2,2%	5	4,1%	
	Més de 3	1	1,3%	0	0,0%	1	,8%	
Permisos ordinaris en M1	Cap	68	89,5%	45	100,0%	113	93,4%	0,079
	Entre 1 i 5	4	5,3%	0	0,0%	4	3,3%	
	Més de 5	4	5,3%	0	0,0%	4	3,3%	
Incidents en M1	Sí	34	**44,7%	1	2,3%	35	29,4%	**0,000
	No	42	55,3%	42	**97,7%	84	70,6%	
Expedients disciplinaris en M1	Més d'un	17	22,7%	12	27,9%	29	24,6%	0,816
	Un	11	14,7%	6	14,0%	17	14,4%	
	Cap	47	62,7%	25	58,1%	72	61,0%	

Variables penitenciàries estàtiques	Categoria	Grup						P
		RNR		Clàssic presó		Total		
		n	%	n	%	N	%	
Regressions en M1	Més d'una		9,2%	0	0,0%	7	5,8%	0,073
	Una	65	85,5%	44	97,8%	109	90,1%	
	Cap	4	5,3%	1	2,2%	5	4,1%	

Variables penitenciàries dinàmiques	Categoria	Grup						P
		RNR		Clàssic presó		Total		
		n	%	n	%	N	%	
Grau en M3	Primer grau	0	0,0%	0	0,0%	0	0,0%	**0,000
	Segon grau	41	53,9%	43	**95,6%	84	69,4%	
	Tercer grau	22	**28,9%	1	2,2%	23	19,0%	
	Pendent de classificar	0	0,0%	0	0,0%	0	0,0%	
	Llibertat definitiva	13	**17,1%	1	2,2%	14	11,6%	
Sortides programades en M3	Cap	45	66,2%	22	48,9%	67	59,3%	0,153
	Entre 1 i 3	9	13,2%	7	15,6%	16	14,2%	
	Més de 3	14	20,6%	16	35,6%	30	26,5%	
Regressions en M3	Cap	1	1,5%	0	0,0%	1	,9%	0,122
	Una	58	86,6%	44	97,8%	102	91,1%	
	Més d'una	8	11,9%	1	2,2%	9	8,0%	
Progressions en M3	Cap	51	75,0%	42	*93,3%	93	82,3%	*0,034
	Una	15	*22,1%	2	4,4%	17	15,0%	
	Més d'una	2	2,9%	1	2,2%	3	2,7%	
Incidents en M3	Sí	18	24,3%	15	33,3%	33	27,7%	0,287
	No	56	75,7%	30	66,7%	86	72,3%	
Expedients en M3	Sí	22	29,7%	15	33,3%	37	31,1%	0,680
	No	52	70,3%	30	66,7%	82	68,9%	
Canvi en els permisos	N'ha tingut sempre	36	48,6%	18	40,0%	54	45,4%	0,122
	Ha empijorant	0	0,0%	0	0,0%	0	0,0%	
	Ha millorat	23	31,1%	22	48,9%	45	37,8%	
	S'ha mantingut sense	15	20,3%	5	11,1%	20	16,8%	
Canvi de grau	Revocació LC	3	4,1%	0	0,0%	3	2,5%	*0,022
	Regressió	4	5,4%	2	4,4%	6	5,0%	
	Mantingut en 2n grau	16	21,6%	9	20,0%	25	21,0%	
	Progressions i regressions	18	24,3%	13	28,9%	31	26,1%	
	Progressió (3r grau)	20	27,0%	21	*46,7%	41	34,5%	
	Mantingut en 3r grau	13	*17,6%	0	0,0%	13	10,9%	
Situació actual agrupada	Compliment nou delictes	3	3,9%	2	4,4%	5	4,1%	**0,002
	Continua complint PB	8	10,5%	8	17,8%	16	13,2%	
	Llibertat condicional	3	3,9%	12	**26,7%	15	12,4%	
	Llibertat definitiva	59	**77,6%	22	48,9%	81	66,9%	
	No disponible	3	3,9%	1	2,2%	4	3,3%	
Risc de violència autodirigida	Alt	3	5,9%	1	3,7%	4	5,1%	0,493
	Mig	15	29,4%	5	18,5%	20	25,6%	
	Baix	33	64,7%	21	77,8%	54	69,2%	
Risc de violència intrainstitucional	Alt	9	17,6%	2	7,1%	11	13,9%	0,389
	Mig	17	33,3%	9	32,1%	26	32,9%	
	Baix	25	49,0%	17	60,7%	42	53,2%	
Risc de reincidència violenta	Alt	9	17,6%	1	3,6%	10	12,7%	0,198
	Mig	14	27,5%	9	32,1%	23	29,1%	
	Baix	28	54,9%	18	64,3%	46	58,2%	

Variables penitenciàries dinàmiques	Categoria	Grup						P
		RNR		Clàssic presó		Total		
		n	%	n	%	N	%	
Risc de trencament de condemna	Alt	3	5,9%	0	0,0%	3	3,8%	0,380
	Mig	18	35,3%	9	32,1%	27	34,2%	
	Baix	30	58,8%	19	67,9%	49	62,0%	
Reincidència	Sí	10	15,4%	6	16,7%	16	15,8%	0,866
	No	55	84,6%	30	83,3%	85	84,2%	

3. Eficiència del model: diferències entre grup RNR i grup clàssic presó

Inici de l'itinerari de tractament respecte la duració de la condemna

Gràfic 3. Temps que triga en iniciar-se el programa de tractament agrupat

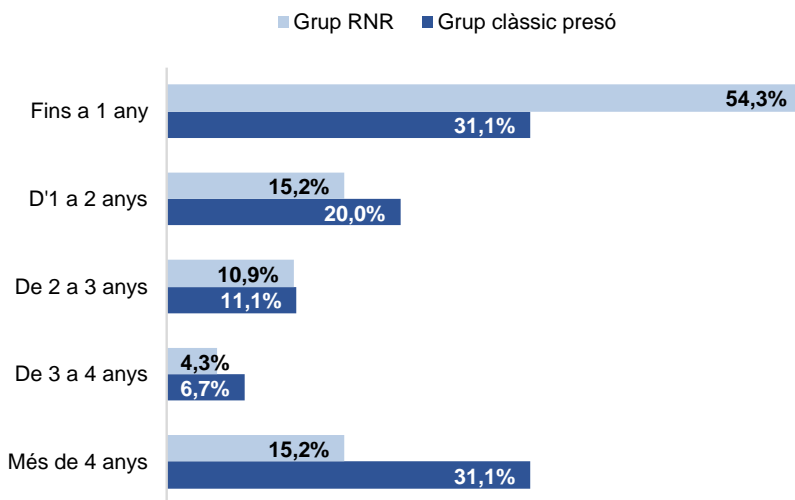
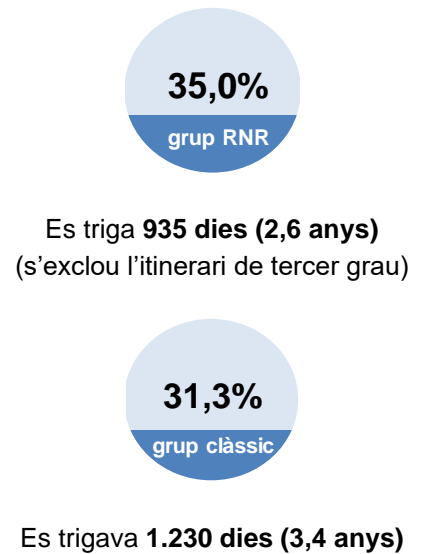


Figura 3 i 4. Percentatge de temps de compliment efectiu en iniciar el programa de tractament



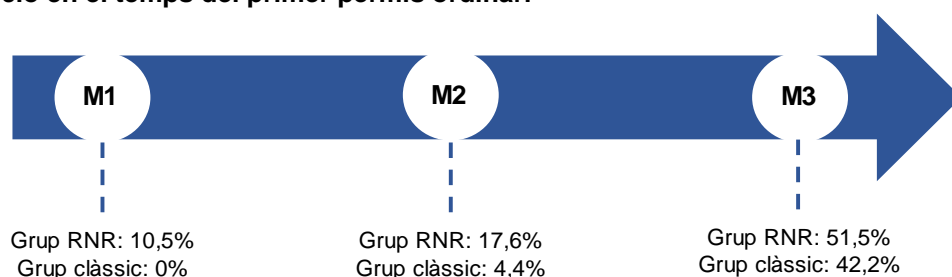
Amb el nou model, si bé **s'augmenta força el nombre de casos que fan el tractament durant el primer any de condemna** (la meitat de casos), en la resta de casos encara **es triga massa** segons el model RNR: s'inicia a una tercera part de la condemna enfront del que seria recomanable (abans de la quarta part).

Tot i això, s'ha millorat força respecte a la situació anterior: abans, una tercera part dels penats trigava més de 4 anys en iniciar el programa de tractament que hauria de fomentar la reinserció i la rehabilitació.

3. Eficiència del model: diferències entre grup RNR i grup clàssic presó

Inici de la cadena permissiva

Figura 5. Evolució en el temps del primer permis ordinari



Taula 4. Percentatge de condemna en el moment d'obtenir el primer permís ordinari

Grup Clàssic	Grup RNR
54,4% de la condemna	54,6% de la condemna

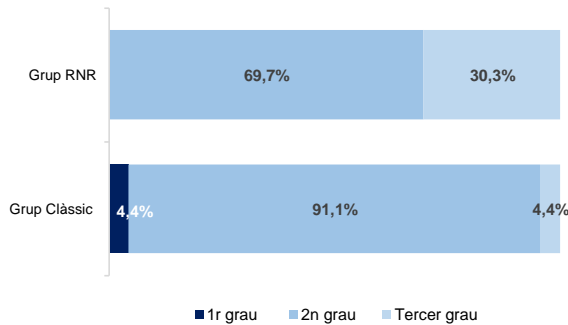
Taula 5. Nombre de casos que inicien permisos ordinaris en cada moment de la condemna

	Moment de la condemna en que s'inicia			
	1/4 part	1/2 part	3/4 parts	Mai
Grup Clàssic	4,9%	46,3%	9,8%	39,0%
Grup RNR	5,1%	50,8%	22,0%	22,1%

3. Eficiència del model: diferències entre grup RNR i grup clàssic presó

Classificació inicial i progressió a 3r grau

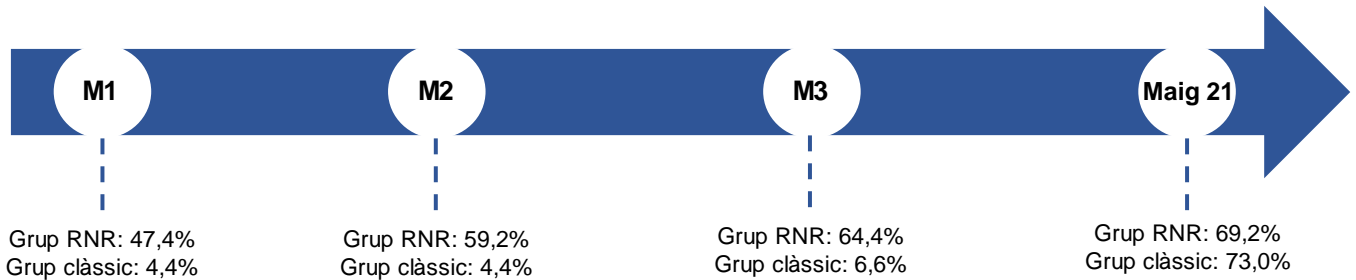
Gràfic 4. Classificació inicial per grups



Taula 6. Percentatge de condemna que han complert els classificats en 1r o 2 grau abans d'accedir a medi obert (3r grau)

Grup clàssic	Grup RNR
60,8% de la condemna	55,0% de la condemna

Figura 6. Percentatge acumulat d'interns que han progressat a 3r grau en cada moment de control (moments 1, 2, 3 i maig 2021)



El grup RNR és més eficient que el grup clàssic per arribar abans al medi obert:

Un 30,3% del grup ja són classificats inicialment en aquest règim penitenciar

Així, en M3 ja ha accedit a 3r grau un 64,4% del grup RNR enfront només del 6,6% del grup clàssic

No obstant això:

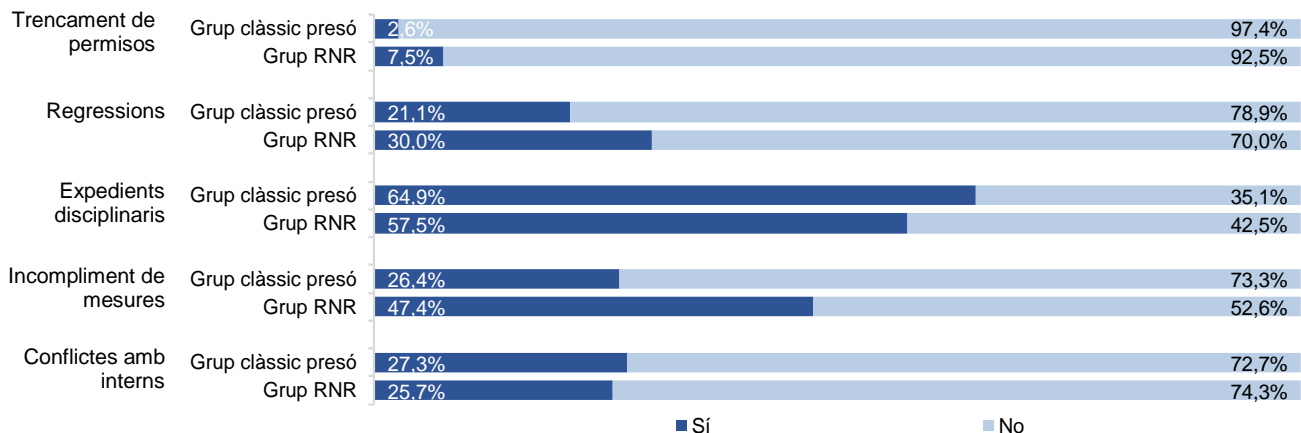
Els 2 grups han complert més de la meitat de la condemna abans d'accedir al 3r grau, tot i que la llei contempla que pugui ser molt abans, si no hi ha altres condicions específiques a complir, sigui de tractament o de la mateixa pena.

Tot i que el grup RNR hagi sortit abans, en finalitzar el període de seguiment al final els dos grups s'igualen. La principal diferència es troba en el fet que abans s'esperava més temps.

3. Eficiència del model: diferències entre grup *RNR* i grup *clàssic presó*

Incidents, incompliments, expedients disciplinaris i regressions de grau

Gràfic 5. Percentatge d'incidències en el CPQC entre els moments M1 i M3



Els dos grups (RNR i Clàssic) mantenen un comportament disciplinari similar, sense diferències significatives a nivell estadístic

Això és especialment rellevant, ja que del grup *RNR* ja ha sortit un 30,3% dels casos i ha quedat al centre la resta amb més problemàtica de risc, mentre que en el grup *clàssic* hi havia més casos de *risc baix*.

S'esperava doncs que haguessin pogut augmentar les incidències a la presó.

Per tant, el **nou model serveix també per pacificar la vida quotidiana a la presó.**

4. Eficàcia del model: la reincidència

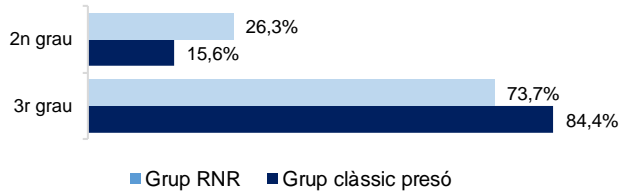
Taxa de reincidència penitenciària

	Grup clàssic presó	Grup RNR
general	15,8%	13,4%
violenta	10,5%	7,5%
Temps mitjà de seguiment: 871 dies (2,4 anys)		Temps mitjà de seguiment: 1.029 dies (2,8 anys)
Temps que triguen a reincidir: 906 dies (2,5 anys)		Temps que triguen a reincidir: 616 dies (1,7 anys)

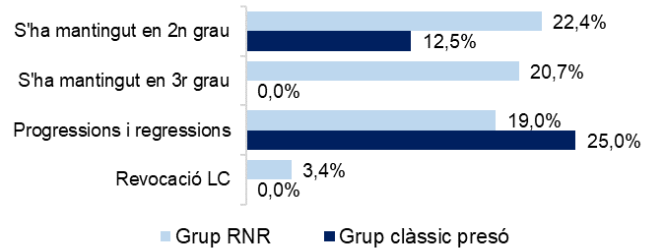
No hi ha diferències significatives entre els dos grups estudiats en cap de les variables de seguiment.

Per poder mostrar millor les diferències entre els dos grups (RNR i clàssic presó) hem recollit les diferències percentuals dels desistents, és a dir, aquells que no han reincidit.

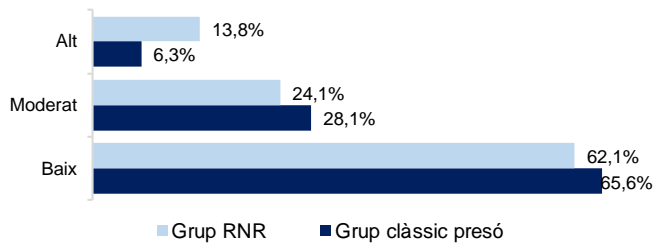
Gràfic 6. Des de quin grau ha sortit de presó?



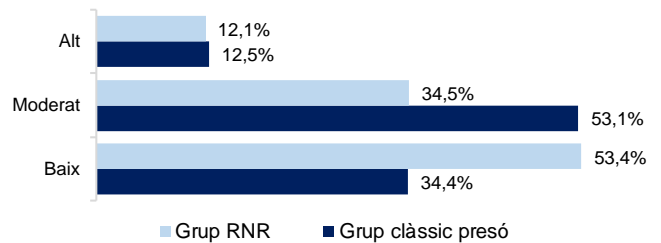
Gràfic 7. Canvi del grau entre M1 i 31/05/2021



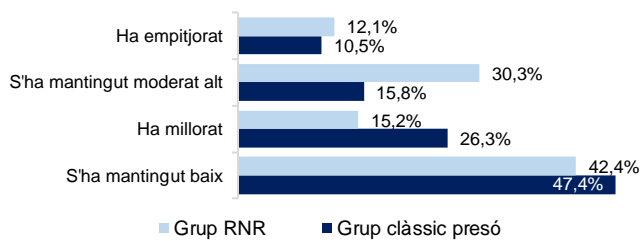
Gràfic 8. Predicció de violència intrainstitucional (M1)



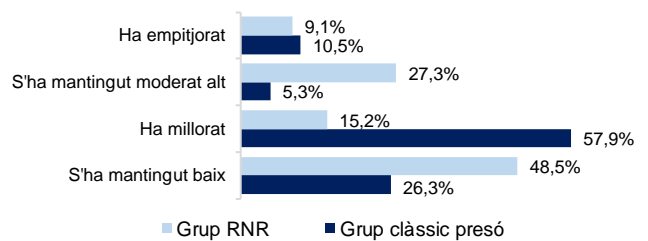
Gràfic 9. Predicció de reincidència violenta (M1)



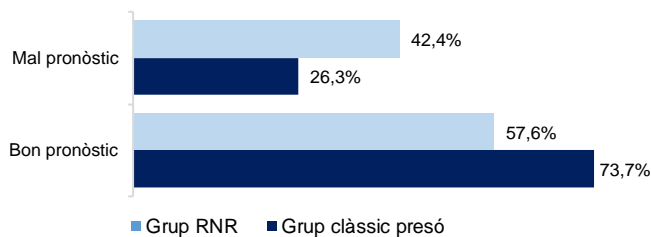
Gràfic 10. Diferència entre M1 i M3 en la predicció de la violència intrainstitucional



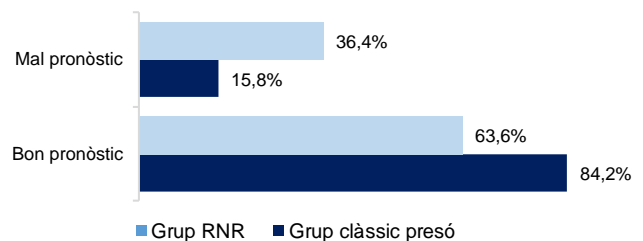
Gràfic 11. Diferència entre M1 i M3 en la predicció de la reincidència violenta



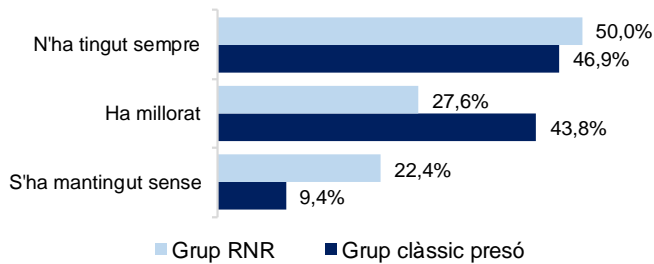
Gràfic 12. Diferència entre M1 i M3 en la predicció de la violència intrainstitucional (dicotòmica)



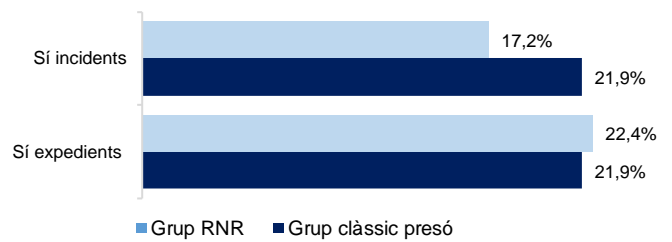
Gràfic 13. Diferència entre M1 i M3 en la predicció de la reincidència violenta (dicotòmica)



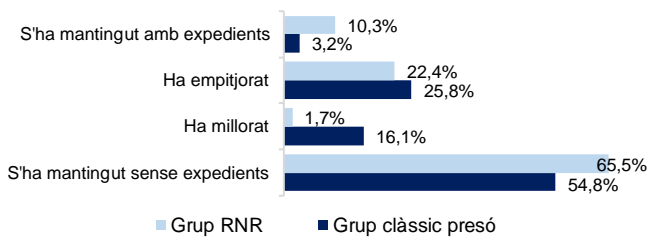
Gràfic 14. Canvis en els permisos ordinaris fins 31/05/2021



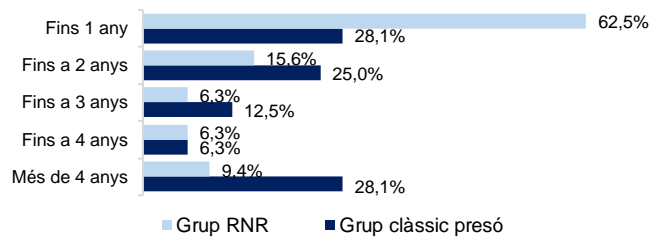
Gràfic 15. Tenen incidents o expedients fins 31/05/2021?



Gràfic 16. Canvis expedients disciplinaris en el conjunt de la condemna fins 31/05/2021?



Gràfic 17. Temps que es triga en iniciar el programa de tractament (agrupada per anys)



Les principals diferències en els desistents les trobem en:

L'inici del programa de tractament, que comença molt més aviat en el grup RNR, on un 65,5% l'inici el primer any, mentre que en el grup clàssic aquest percentatge era de 28,1%

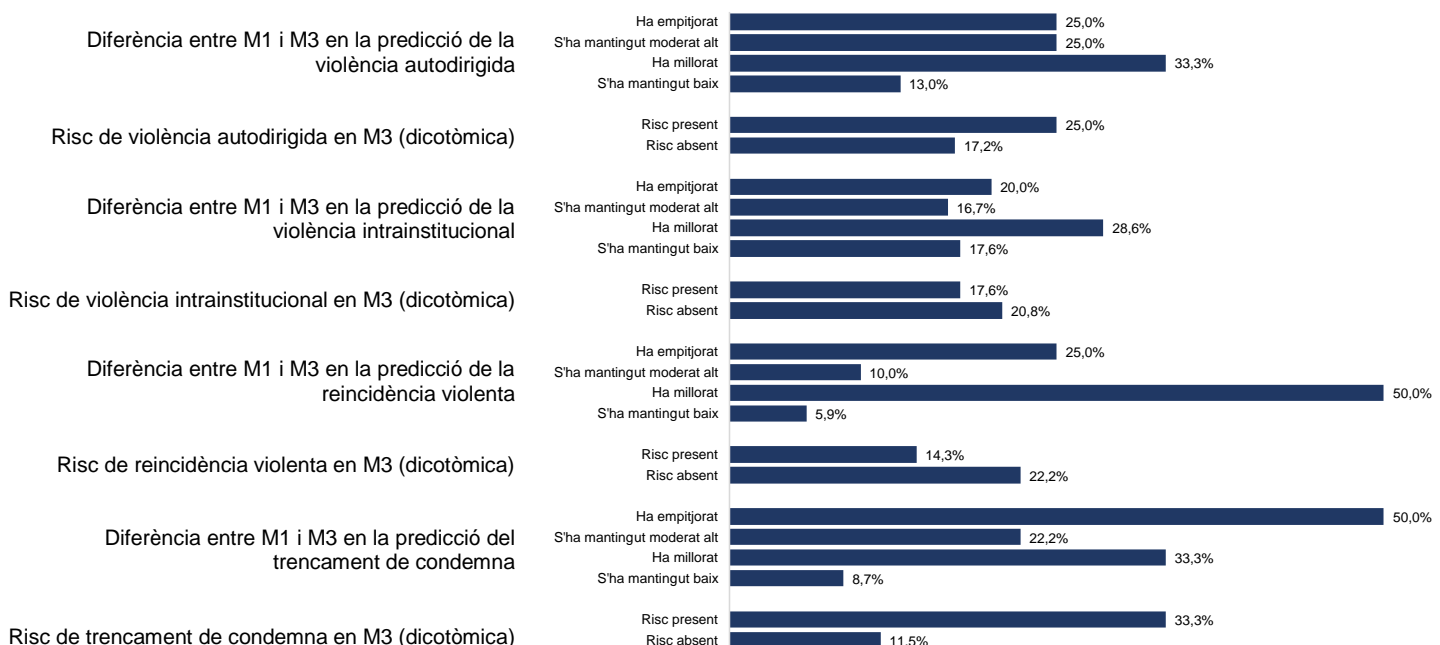
Quant a **expedients i incidents**, els **percentatges són molt similars** en els dos grups de desistents, la qual cosa implica una pacificació de la vida quotidiana penitenciària (recordem que en el grup clàssic es mantenen durant molt de temps persones de baix risc que en el grup RNR han sortit en 3r grau al començament de la condemna).

Això s'ha notat en els canvis de grau al llarg de la condemna, on el **grup RNR s'ha mantingut amb menys fluctuacions de grau** (progressions i regressions) que el grup clàssic.

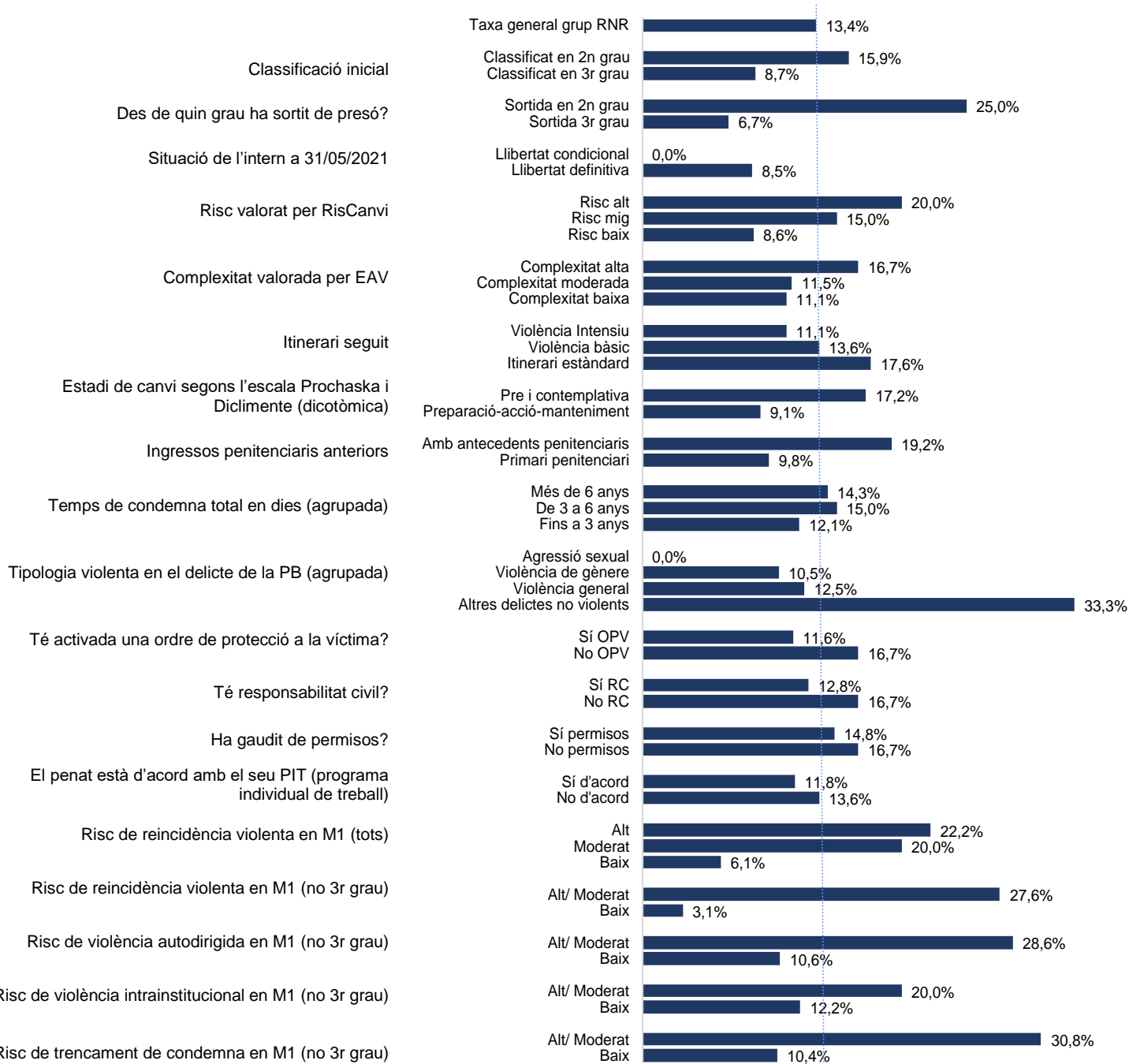
4. Eficàcia del model: la reincidència (només grup RNR)

Taxa de reincidència penitenciària segons predicció del risc

Gràfic 18. Taxa de reincidència penitenciària segons risc



Gràfic 19. Taxa de reincidència penitenciària segons variables



Cal interpretar amb prudència les diferències percentuals, ja que el nombre de casos és petit i cap dels percentatges són significatius estadísticament. Si parlem de tendències:

- ✓ Els pronòstics de risc tendeixen a coincidir amb la realitat empírica
- ✓ Ni la manca de motivació del penat per treballar inicialment la conducta violenta ni el seu grau d'acord amb el PIT proposat són obstacles per assolir un desistiment provisional
- ✓ El delictes violent comès en el compliment de condemna no pronostica una major reincidència. Els més reincidents són els que tenen un delictes no violent.
- ✓ Les condemnes llargues (més de 6 anys) no obtenen una taxa menor de reincidència que les curtes (menys de 3 anys). Estar més temps a la presó no disminueix la reincidència.
- ✓ Sortir en 2n grau implica pitjor pronòstic quant a la reincidència si es compara amb els que han fet sortides progressives des de medi obert (3r grau i LC)

- 69 *Excarcerats d'alt risc: Evolució del perfil criminològic i les taxes de reincidència (2010-2016)*
- 68 *Excarcerats d'alt risc: Característiques dels interns amb alt risc de reincidència violenta (2014-2016)*
- 67 *CERCLESCAT: dades de reincidència de l'avaluació final del projecte CerclesCat*
- 66 *N'VIU: Perfil criminològic de les persones amb conducta suïcida en el medi penitenciari*
- 65 *Perspectiva de gènere en la llibertat condicional, les unitats dependents i l'Article 86.4 RP*
- 64 *L'Article 86.4 RP a Catalunya*
- 63 *Les unitats dependents a Catalunya*
- 62 *Avaluació del projecte pilot d'atenció a víctimes de menors*
- 61 *La taxa de reincidència en MPA 2015 a Catalunya*
- 60 *Justícia Juvenil als Serveis Territorials: comparativa entre Tarragona, Lleida i Girona*
- 59 *La taxa de reincidència penitenciària 2014 a Catalunya*
- 58 *La llibertat condicional a Catalunya: l'opinió dels professionals*
- 57 *La llibertat condicional a Catalunya*
- 56 *El temps en la justícia de menors*
- 55 *L'aplicació de les mesures d'execució penal a la comunitat en les infraccions de trànsit*
- 54 *Evolució del perfil del jove infractor a Catalunya*
- 53 *Perfil dels joves estrangers a justícia juvenil*
- 52 *La reincidència en el programa de mediació i reparació de menors*
- 51 *Estrangers a les presons catalanes*
- 50 *La reincidència penitenciària a Catalunya (2002-2007)*
- 49 *La llibertat condicional a Catalunya (Període 2002-2006)*
- 48 *Evolució del perfil dels joves infractors ingressats en centres educatius i taxa de reincidència*
- 47 *Salut mental i presons: l'opinió dels professionals*
- 46 *Salut mental i execució penal*
- 45 *L'opinió de les dones recluses a Catalunya sobre l'encarcerament*
- 44 *Evolució de la població penitenciària a Catalunya i al conjunt de l'Estat espanyol 1999-2005*
- 43 *La classificació inicial en règim obert dels condemnats a presó*
- 42 *La reincidència en el delictes en la justícia de menors*
- 41 *Els estrangers a les presons de Catalunya (2000-2004)*
- 40 *L'activitat de la jurisdicció contenciosa administrativa durant l'any 2002*
- 39 *L'activitat de la jurisdicció contenciosa administrativa durant l'any 2001*
- 38 *La formació reglada en els centres penitenciaris i de justícia juvenil*
- 37 *La reincidència penitenciària a Catalunya (1997-2002)*
- 36 *Les mesures alternatives a la pena de presó iniciades a Catalunya sota el control de l'Administració*
- 35 *Els menors estrangers indocumentats no acompanyats (MEINA)(1998-2002)*
- 34 *L'activitat de la jurisdicció social durant l'any 2001*
- 33 *La llibertat condicional a Catalunya durant els darrers 5 anys (1997-2001)*
- 32 *L'activitat de la jurisdicció contenciosa administrativa durant l'any 2000*
- 31 *Pla interdepartamental de coordinació de mesures per a majors de 18 anys que han estat tutelats*

Edició i producció: Centre d'Estudis
Jurídics i Formació Especialitzada
Pau Claris, 158
Tel. 932 073 114
cejfe.isc@gencat.cat



ISSN 2339-5621

