

# TAXA DE REINCIDÈNCIA A CATALUNYA 2020:

## Taxes i característiques principals

### ESTADÍSTICA BÀSICA DE LA JUSTÍCIA A CATALUNYA

Aquest butlletí estadístic recull les dades de la recerca **Taxa de reincidència penitenciària 2020**, que és la 5a sèrie dels estudis iniciats ja fa 20 anys on, aproximadament cada 5 anys, s'ha recollit la taxa de reincidència de les persones que han sortit en un any determinat de presó (en aquest cas, l'any 2015) i se'ls ha seguit durant 5 anys (en aquest cas, fins a l'any 2020) per saber si han tornat a entrar a presó per un delictes nou comès amb posterioritat a la sortida. Aquest període de seguiment de 5 anys és el que els estudis internacionals consideren vàlid i suficient per considerar una persona desistent si no ha tornat a reincidir en aquest interval.

El *Justidata 71* està estructurat en 4 blocs principals: 1) taxes generals de reincidència, 2) característiques de la reincidència 2020, 3) característiques del reincident i 4) característiques del reincident segons tipus delictius específics.

En el primer bloc es presenten les taxes de reincidència penitenciària, en execució penal i per primer cop les taxes judicials, així com l'evolució de les dues primeres taxes respecte estudis anteriors.

En el segon bloc es donen algunes especificitats de les taxes de reincidència.

En el tercer bloc es presenten les característiques personals, penals i penitenciàries del perfil del reincident enfront del no reincident.

L'últim bloc presenta les especificacions de tres grups d'infractors: delictes de violència de gènere, contra les persones i contra la llibertat sexual. En aquest darrer grup els anàlisi són breus, ja que el nombre reduït de casos no facilita les comparacions quantitatives.

El/la lector/a trobarà publicades totes les dades de la recerca a la pàgina web del CEJFE, dins del [Catàleg d'investigacions](#)

Este boletín estadístico recoge los datos de la investigación **Tasa de reincidencia penitenciaria 2020**, que es la 5.ª serie de los estudios iniciados ya hace 20 años donde, aproximadamente cada 5 años, se ha recogido la tasa de reincidencia de las personas que han salido en un año determinado de prisión (en este caso, en 2015) y se los ha seguido durante 5 años (en este caso, hasta el año 2020) para saber si han vuelto a entrar en prisión por un delito nuevo cometido con posterioridad a la salida. Este periodo de seguimiento de 5 años es el que los estudios internacionales consideran válido y suficiente para considerar una persona desistente si no ha vuelto a reincidir en este intervalo.

El *Justidata 71* está estructurado en 4 bloques principales: 1) tasas generales de reincidencia, 2) características de la reincidencia 2020, 3) características del reincidente y 4) características del reincidente según tipos delictivos específicos.

El primer bloque presenta las tasas de reincidencia penitenciaria, en ejecución penal y por primera vez la tasa judicial, así como la evolución de las dos primeras tasas respecto a los estudios anteriores.

En el segundo bloque se presentan algunas especificidades de las tasas de reincidencia.

En el tercer bloque se presentan las características personales, penales y penitenciarias del perfil del reincidente frente al no reincidente.

El último bloque presenta las especificidades de tres grupos de infractores: delitos de violencia de género, contra las personas y contra la libertad sexual. En este último grupo los análisis son breves ya que el número de casos reducido no permite excesivas comparaciones cuantitativas.

El/la lector/a encontrará todos los datos publicados del estudio en la página web del CEJFE en el [Catálogo de Investigaciones](#)

Dels resultats obtinguts en la recerca relatius al present *Justidata* es destaquen:

La taxa general de reincidència penitenciària indiquen que 8 de cada 10 persones excarcerades l'any 2015 no han tornat al sistema penitenciari català en el període de seguiment. 1 d'aquestes 10 persones sí ho farà per complir una Mesura Penal Alternativa.

Per primera vegada s'ha obtingut la taxa de reincidència judicial, que ens permet conèixer quantes persones tornen al sistema judicial: són 5 de cada 10 persones excarcerades l'any 2015. No hi ha dades nacionals espanyols ni internacionals amb què comparar-ho.

La principal categoria de delictes en la reincidència són els delictes *contra la propietat (violents i no violents)*.

Un dels principals factors per assolir una desistència delictiva és haver tingut una excarceració progressiva i esglaonada, des de medi obert.

D'altra banda, el reingrés a presó per complir una causa anterior a la pena base és el principal factor de risc per tenir una nova reincidència.

En l'anàlisi dels infractors per delictes contra les persones, de violència de gènere i contra la llibertat sexual, els resultats ens diuen que la valoració del risc en els casos de baix risc encerta en proporcions molt elevades. Aquest resultat és molt rellevant per donar arguments als professionals perquè segueixin de manera més ferma el model RNR (risc- necessitat- responsivitat) i apostin per les sortides anticipades per aquest conjunt de condemnats de baix risc.

De los resultados obtenidos en la investigación relativos al presente *Justidata* se destaca:

La tasa general de reincidencia penitenciaria y en ejecución penal indican que aproximadamente 2 de cada 10 personas excarceladas el año 2015 han cometido un nuevo delito y han entrado a prisión o han cumplido una Medida Penal Alternativa durante el periodo de seguimiento. A pesar de que las dos tasas han disminuido respecto a las tasas anteriores.

Por primera vez se ha obtenido la tasa de reincidencia judicial: son 5 de cada 10 excarcelados el año 2015. No existen datos españoles ni internacionales con que compararlos.

El principal delito en la reincidencia son los delitos contra la propiedad (violentos y no violentos).

Uno de los principales factores para conseguir la desistencia delictiva es una excarceración progresiva y secuencial desde medio abierto.

Por otro lado, cumplir una pena de prisión por un delito anterior a la pena base es el principal factor de riesgo para cometer una reincidencia.

En los delitos violentos contra personas, la valoración del riesgo es muy acertada cuando se prevé bajo riesgo. Debería ser un argumento para los profesionales para apostar claramente por el modelo RNR (riesgo, necesidad, Responsividad) y que apuesten por las salidas anticipadas para aquel conjunto de condenados de bajo riesgo.

<b>Estudi</b>	<b>Fitxa tècnica</b>
---------------	----------------------

<b>Població objecte d'estudi</b>	Població penitenciària que va sortir en llibertat definitiva, llibertat condicional o suspensió de condemna durant l'any 2015 i seguiment fins a 31 de desembre de 2019 (seguiment màxim de cinc anys i mínim de quatre anys). Es fa un tractament específic de les persones que han sortit de presó en llibertat definitiva per expulsió del territori. No s'inclouen en el seguiment de la taxa de reincidència.		
<b>Grups d'estudi</b>	N= 3.651 casos Llibertat definitiva N= 2.460 subjectes (67,4%) Llibertat condicional: N= 1.121 subjectes (30,7%) Suspensió: N= 70 subjectes (1,9%)		
<b>Font de les dades</b>	<table border="0"> <tr> <td style="vertical-align: top;">                 SIPC (Sistema Informàtic Penitenciari Català)                   SIJJ (Sistema informàtic de Mesures Penals alternatives)                   TEMIS (extracció específica en Excel facilitada pels Serveis Informàtics d'Administració de Justícia)             </td> <td style="vertical-align: top;"> <ul style="list-style-type: none"> <li>• Dades personals; sociofamiliars; penals; penitenciàries;</li> <li>• Dades <i>RisCanvi</i> M1 (primera avaluació a l'ingrés) <i>RisCanvi</i> M2 (darrera avaluació abans de sortir)- <i>RisCanvi</i> M3 (variables dinàmiques que han canviat durant el compliment de la condemna)</li> <li>• Dades activitats. PIT del subjecte. Explotació qualitativa</li> <li>• Dades de noves entrades en el Sistema d'Execució Penal (nous encarceraments i/o Mesures Penals Alternatives)</li> <li>• Dades sobre nous encausaments judicials</li> </ul> </td> </tr> </table>	SIPC (Sistema Informàtic Penitenciari Català)  SIJJ (Sistema informàtic de Mesures Penals alternatives)  TEMIS (extracció específica en Excel facilitada pels Serveis Informàtics d'Administració de Justícia)	<ul style="list-style-type: none"> <li>• Dades personals; sociofamiliars; penals; penitenciàries;</li> <li>• Dades <i>RisCanvi</i> M1 (primera avaluació a l'ingrés) <i>RisCanvi</i> M2 (darrera avaluació abans de sortir)- <i>RisCanvi</i> M3 (variables dinàmiques que han canviat durant el compliment de la condemna)</li> <li>• Dades activitats. PIT del subjecte. Explotació qualitativa</li> <li>• Dades de noves entrades en el Sistema d'Execució Penal (nous encarceraments i/o Mesures Penals Alternatives)</li> <li>• Dades sobre nous encausaments judicials</li> </ul>
SIPC (Sistema Informàtic Penitenciari Català)  SIJJ (Sistema informàtic de Mesures Penals alternatives)  TEMIS (extracció específica en Excel facilitada pels Serveis Informàtics d'Administració de Justícia)	<ul style="list-style-type: none"> <li>• Dades personals; sociofamiliars; penals; penitenciàries;</li> <li>• Dades <i>RisCanvi</i> M1 (primera avaluació a l'ingrés) <i>RisCanvi</i> M2 (darrera avaluació abans de sortir)- <i>RisCanvi</i> M3 (variables dinàmiques que han canviat durant el compliment de la condemna)</li> <li>• Dades activitats. PIT del subjecte. Explotació qualitativa</li> <li>• Dades de noves entrades en el Sistema d'Execució Penal (nous encarceraments i/o Mesures Penals Alternatives)</li> <li>• Dades sobre nous encausaments judicials</li> </ul>		
<b>Variables</b>	Consultar annex de la recerca		
<b>Explotació Estadística</b>	Paquet estadístic IBM SPSS Statistics 28.0		

## 1. Taxes generals de reincidència

## Taxa de reincidència penitenciària 2020

# 21,1%



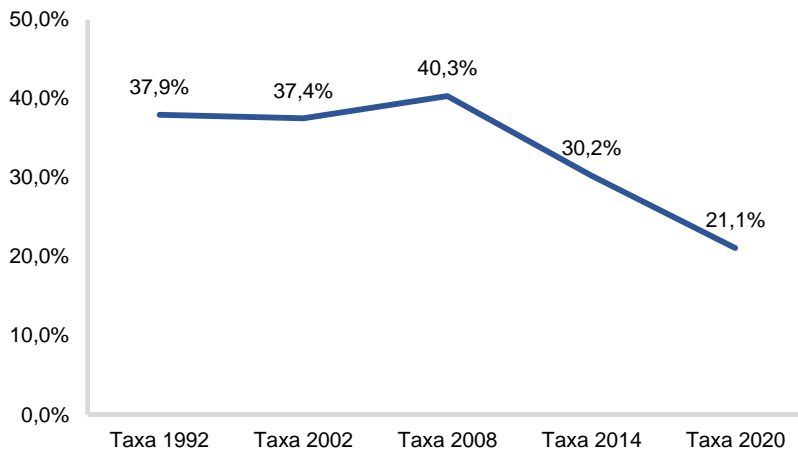
8 de cada 10 excarcerats l'any 2015 no han reincidit a presó.

## 1. Taxes generals de reincidència

## Evolució de la taxa de reincidència penitenciària respecte estudis anteriors

Taxa 1992 Excarcerats 1987	Taxa 2002 Excarcerats 1997	Taxa 2008 Excarcerats 2002	Taxa 2014 Excarcerats 2010	Taxa 2020 Excarcerats 2015
37,9%	37,4%	40,3%	30,2%	21,1%

Gràfic 1. Evolució de la taxa de reincidència penitenciària



La taxa de reincidència penitenciària ha anat en **disminució des de l'any 2008**, amb una baixada de 19,2 punts.

## 1. Taxes generals de reincidència

## Comparativa de taxes segons les fonts de mesura

Taxa de reincidència penitenciària (nova presó)	Taxa de reincidència en execució penal (presó + MPA)	Taxa de reincidència judicial (presó + MPA+ judicial)
21,1%	28,7%	53,1%

La diferència entre la taxa de reincidència penitenciària i la judicial **és de 32 punts**. És el primer cop que es pot donar aquesta xifra. No hem trobat altres estudis que donin aquestes taxes comparades.

## 1. Taxes generals de reincidència

## Taxes de reincidència per categoria delictiva segons font de mesura (en percentatge)

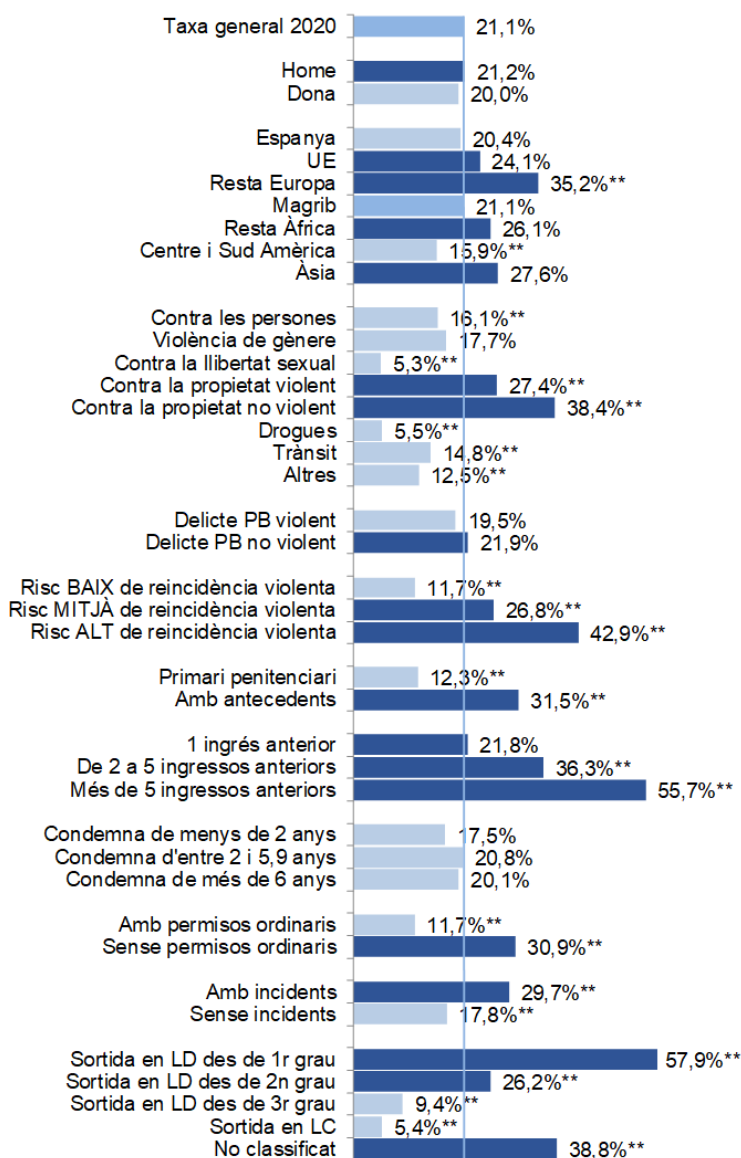
Categoria delictiva	Reincidència Penitenciària	Reincidència només en MPA	Reincidència en Execució penal	Reincidència Judicial
Contra les persones	16,1**	11,7	23,9**	48,8**
Violència de gènere	17,7	15,5	28,0	46,5**
Contra la llibertat sexual	5,3**	4,0**	9,3**	26,7**
Contra la propietat violent	27,4**	15,5**	34,4**	59,9**
Contra la propietat no violent	38,4**	14,8**	45,4**	73,2**
Drogues	5,5**	7,0**	11,2**	30,1**
Trànsit	14,8**	14,2	25,9	53,7
Altres	12,5**	11,6**	20,1**	46,1**
<b>Total</b>	<b>21,1</b>	<b>12,6</b>	<b>28,7</b>	<b>53,0</b>

\*\* Valors amb diferències estadísticament significatives respecte a la mitjana de la taxa general de cada mesura:  $p \leq 0,01$

## 2. Característiques de la reincidència penitenciària 2020

## Taxes de reincidència segons variables específiques

Gràfic 2. Taxes de reincidència segons variables específiques del reincident



Els europeus de **fora de la Unió Europea** presenten una taxa de reincidència superior a la resta i per contra els originals d'**Amèrica Central i del Sud** presenten taxes inferiors.

Els **delictes contra la propietat** tenen taxes de reincidència superiors a la taxa mitjana.

Tenir **antecedents penitenciaris** implica major taxa. I quants més es tinguin, més augmenta.

Les persones que tenen **permisos ordinaris** durant el compliment tenen menys taxa. També els que **no han tingut incidents** dins del CP.

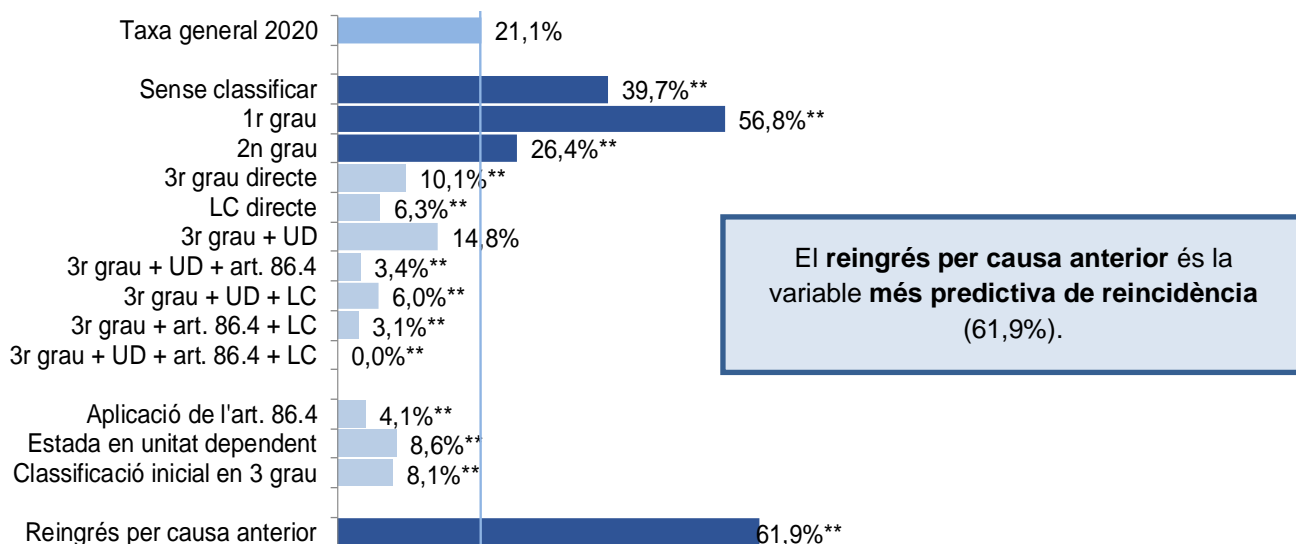
I en relació a la sortida del CP, **com més progressiva i controlada sigui i finalitzada des de medi obert**, més baixes són les taxes de reincidència.

**Sortir directament en llibertat des de presó des de 1r o 2n grau sense haver passat per medi obert o sense haver estat classificat**, dona taxes més altes de reincidència.

\* Valors estadísticament superiors als valors esperats amb significança  $p \leq 0,05$

\*\* Valors estadísticament superiors als valors esperats amb significança  $p \leq 0,01$

**Gràfic 3. Taxa de reincidència segons el tipus de sortida o mesures de medi obert aplicades**



\* Valors estadísticament superiors als valors esperats amb significança  $p \leq 0,05$

\*\* Valors estadísticament superiors als valors esperats amb significança  $p \leq 0,01$

## 2. Característiques de la reincidència penitenciària 2020

### Temps que triguen a reincidir a presó (agrupada) i comparació amb taxes anteriors

	Excrcerats 2002 Taxa 2008	Excrcerats 2002 Taxa 2010	Excrcerats 2010 Taxa 2015	Excrcerats 2015 Taxa 2020
Fins a 1 any	54,3%	67,0%	64,9%	60,6%
D'1 a 2 anys	76,6%	81,0%	87,0%	80,3%
De 2 a 3 anys	87,9%	89,7%	97,0%	91,7%
De 3 a 4 anys	95,0%	94,7%	100%	97,0%
De 4 a 5 anys	99,0%	98,8%	-	100%
De 5 a 5,5 anys	100%	100%	-	-

## 2. Característiques de la reincidència penitenciària 2020

### Categoria del delicte comés en la primera reincidència penitenciària i comparativa amb taxes anteriors

Categoria delictiva	Excrcerats 2002 Taxa 2008	Excrcerats 2010 Taxa 2014	Excrcerats 2015 Taxa 2020
Contra les persones	8,2%	9,8%	10,6%
Contra la llibertat sexual	0,7%	0,8%	0,9%
Contra la propietat	68,1%	68,2%	60,6%
Drogues	7,8%	7,0%	3,7%
Trànsit	1,4%	3,1%	8,5%
Altres	13,8%	11,1%	15,7%

### 3. Característiques del reincident en execució penal

#### Variabls personals

Variabls personals	Categories	Reincidència en execució penal						P
		Reincident		No reincident		Total		
		N	%	N	%	N	%	
<b>Sexe</b>	Home	968	92,4	2358	90,6	3326	91,1	0,088
	Dona	80	7,6	245	9,4	325	8,9	
<b>Àrea geogràfica de procedència</b>	Espanya	637	60,8	1521	58,4	2158	59,1	0,022
	UE	102	9,7	275	10,6	377	10,3	
	Resta Europa	37	3,5*	51	2,0	88	2,4	
	Magrib	128	12,2	337	12,9	465	12,7	
	Resta Àfrica	32	3,1	83	3,2	115	3,1	
	Centre i Sud Amèrica	87	8,3	284	10,9*	371	10,2	
	Àsia	25	2,4	52	2,0	77	2,1	
<b>Residència a Catalunya</b>	Resideix a Catalunya	1013	96,7**	2430	93,4	3443	94,3	0,000
	Sense domicili / Fora de Catalunya	35	3,3	173	6,6**	208	5,7	
<b>Formació reglada assolida</b>	Neoelector	188	17,9	408	15,7	596	16,3	0,000
	Bàsica/Equivalent	269	25,7**	586	22,5	855	23,4	
	ESO/Equivalent	513	49,0	1257	48,3	1770	48,5	
	Batxillerat/Equivalent	55	5,2	228	8,8**	283	7,8	
	Universitat/Equivalent	23	2,2	124	4,8**	147	4,0	
<b>Coneixement de català</b>	No l'entén	252	24,0	578	22,2	830	22,7	0,005
	L'entén	272	26,0**	577	22,2	849	23,3	
	El parla	524	50,0	1448	55,6**	1972	54,0	
	L'escriu	0	0,0	0	0,0	0	0,0	
<b>Coneixement de castellà</b>	No l'entén	27	2,6	73	2,8	100	2,7	0,006
	L'entén	138	13,2**	247	9,5	385	10,5	
	El parla	883	84,3	2283	87,7**	3166	86,7	
	L'escriu	0	0,0	0	0,0	0	0,0	
<b>Té expedient d'expulsió?</b>	Sí	156	14,9**	208	8,0	364	10,0	0,000
	No	255	24,3	874	33,6**	1129	30,9	
	No procedeix	637	60,8	1521	58,4	2158	59,1	
<b>Desajustament infantil_RisCanvi 16</b>	Sí	220	31,1**	327	15,2	547	19,1	0,000
	No	487	68,9	1825	84,8**	2312	80,9	
<b>Problemes d'ocupació_RisCanvi 19</b>	Ha empijorat	19	2,7	36	1,7	55	1,9	0,000
	Sí, sempre	228	32,3**	325	15,1	553	19,4	
	No, sempre	434	61,6	1711	79,5**	2145	75,1	
	Ha millorat	24	3,4	79	3,7	103	3,6	
<b>Manca de recursos econòmics_RisCanvi 20</b>	Ha empijorat	27	3,8**	43	2,0	70	2,5	0,000
	Sí, sempre	99	14,0**	222	10,3	321	11,2	
	No, sempre	529	74,9	1778	82,7**	2307	80,8	
	Ha millorat	51	7,2	106	4,9	157	5,5	
<b>Absència de plans de futur_RisCanvi 21</b>	Ha empijorat	24	3,4**	30	1,4	54	1,9	0,000
	Sí, sempre	103	14,6**	154	7,2	257	9,0	
	No, sempre	551	78,3	1896	88,1**	2447	85,7	
	Ha millorat	26	3,7	71	3,3	97	3,4	

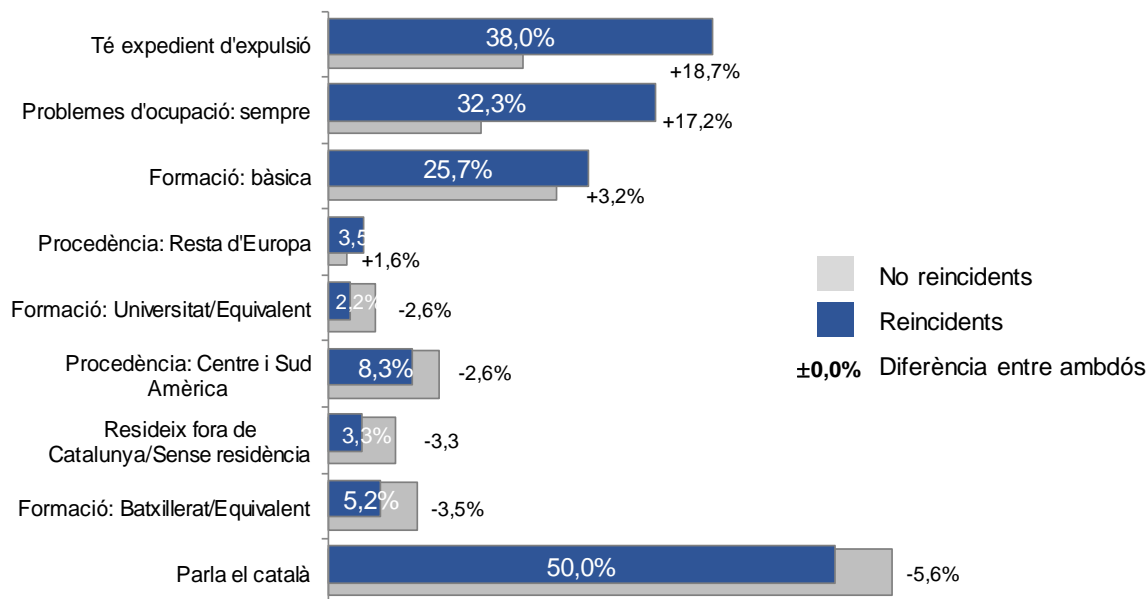
Variables personals	Categories	Reincidència en execució penal						P
		Reincident		No reincident		Total		
		N	%	N	%	N	%	
<b>Antecedents família_RisCanvi 22</b>	Ha empijorant	13	1,8	44	2,0	57	2,0	0,000
	Sí, sempre	160	22,6**	265	12,3	425	14,9	
	No, sempre	528	74,6	1828	84,9**	2356	82,3	
	Ha millorat	7	1,0	16	0,7	23	0,8	
<b>Socialització problemàtica_RisCanvi 23</b>	Ha empijorant	17	2,4	40	1,9	57	2,0	0,000
	Sí, sempre	172	24,3**	259	12,0	431	15,1	
	No, sempre	508	71,9	1834	85,2**	2342	81,9	
	Ha millorat	10	1,4	19	0,9	29	1,0	
<b>Manca de suport familiar_RisCanvi 24</b>	Ha empijorant	13	1,8	24	1,1	37	1,3	0,000
	Sí, sempre	66	9,3**	113	5,3	179	6,3	
	No, sempre	621	87,7	1982	92,1**	2603	91,0	
	Ha millorat	8	1,1	32	1,5	40	1,4	
<b>Pertinença a bandes delictives o té amics delinqüents_RisCanvi 25</b>	Sí	71	10,0**	98	4,6	169	5,9	0,000
	No	637	90,0	2055	95,4**	2692	94,1	
<b>Pertinença a grups socials de risc delictius_RisCanvi 26</b>	Sí	143	20,2**	156	7,3	299	10,5	0,000
	No	564	79,8	1995	92,7**	2559	89,5	
<b>Rol delictiu destacat_RisCanvi 27</b>	Sí	14	2,0**	15	0,7	29	1,0	0,003
	No	694	98,0	2138	99,3**	2832	99,0	
<b>Víctima de violència de gènere (em cas de dones)_RisCanvi 28</b>	Sí	0	0,0	13	0,6*	13	0,5	0,038
	No	707	100*	2139	99,4	2846	99,5	
<b>Càrregues familiars actuals_RisCanvi 29</b>	Sí	207	29,2*	526	24,4	733	25,6	0,011
	No	501	70,8	1627	75,6*	2128	74,4	
<b>Abús de drogues_RisCanvi 30</b>	Ha empijorant	22	3,1**	37	1,7	59	2,1	0,000
	Sí, sempre	161	22,8**	172	8,0	333	11,7	
	No, sempre	480	68,1	1856	86,2**	2336	81,7	
	Ha millorat	42	6,0**	88	4,1	130	4,5	
<b>Abús d' alcohol_RisCanvi 31</b>	Ha empijorant	16	2,3	34	1,6	50	1,8	0,001
	Sí, sempre	102	14,4**	204	9,5	306	10,7	
	No, sempre	564	79,8	1845	85,8**	2409	84,3	
	Ha millorat	25	3,5	67	3,1	92	3,2	
<b>Trastorn mental sever_RisCanvi 32</b>	Sí	27	3,8	72	3,3	99	3,5	0,549
	No	680	96,2	2081	96,7	2761	96,5	
<b>Comportament sexual promiscu i de risc o parafília_RisCanvi 33</b>	Sí	24	3,4	96	4,5	120	4,2	0,220
	No	683	96,6	2056	95,5	2739	95,8	
<b>Resposta limitada al tractament_RisCanvi 34</b>	Ha empijorant	31	4,4**	59	2,7	90	3,2	0,000
	Sí, sempre	229	32,6**	425	19,8	654	22,9	
	No, sempre	389	55,3	1496	69,5**	1885	66,0	
	Ha millorat	54	7,7	171	7,9	225	7,9	
<b>Trastorn de personalitat relacionat amb la ira, la impulsivitat o la violència_RisCanvi 35</b>	Sí	73	10,3**	105	4,9	178	6,2	0,000
	No	634	89,7	2048	95,1**	2682	93,8	
<b>Pobre afrontament estrès_RisCanvi 36</b>	Ha empijorant	36	5,1**	42	2,0	78	2,7	0,000
	Sí, sempre	153	21,6**	240	11,2	393	13,8	
	No, sempre	488	69,0	1783	82,9**	2271	79,5	
	Ha millorat	30	4,2	86	4,0	116	4,1	

Variables personals	Categories	Reincidència en execució penal						P
		Reincident		No reincident		Total		
		N	%	N	%	N	%	
Intents d'autolesió <i>RisCanvi 37</i>	Ha empijorat	7	1,0	26	1,2	33	1,2	0,000
	Sí, sempre	128	18,1**	205	9,5	333	11,6	
	No, sempre	563	79,6	1905	88,5**	2468	86,3	
	Ha millorat	9	1,3	16	0,7	25	0,9	
Actituds procriminals <i>RisCanvi 38</i>	Ha empijorat	17	2,4**	25	1,2	42	1,5	0,000
	Sí, sempre	136	19,2**	137	6,4	273	9,5	
	No, sempre	529	74,8	1929	89,6**	2458	86,0	
	Ha millorat	25	3,5	61	2,8	86	3,0	
Baixa capacitat mental i intel·ligència <i>RisCanvi 39</i>	Fins a 85	32	4,5**	52	2,4	84	2,9	0,004
	Més de 85	676	95,5	2100	97,6**	2776	97,1	
Temeritat <i>RisCanvi 40</i>	Ha empijorat	24	3,4**	22	1,0	46	1,6	0,000
	Sí, sempre	69	9,8**	75	3,5	144	5,0	
	No, sempre	595	84,2	2010	93,4**	2605	91,1	
	Ha millorat	19	2,7	44	2,0	63	2,2	
Impulsivitat <i>RisCanvi 41</i>	Ha empijorat	23	3,3**	23	1,1	46	1,6	0,000
	Sí, sempre	173	24,5**	247	11,5	420	14,7	
	No, sempre	491	69,5	1800	83,8**	2291	80,2	
	Ha millorat	19	2,7	79	3,7	98	3,4	
Hostilitat <i>RisCanvi 42</i>	Ha empijorat	22	3,1**	22	1,0	44	1,5	0,000
	Sí, sempre	84	11,9**	102	4,7	186	6,5	
	No, sempre	577	82,1	1960	91,1**	2537	88,9	
	Ha millorat	20	2,8	68	3,2	88	3,1	
Irresponsabilitat <i>RisCanvi 43</i>	Ha empijorat	28	4,0	61	2,8	89	3,1	0,000
	Sí, sempre	191	27,1**	318	14,8	509	17,8	
	No, sempre	455	64,4	1695	78,8**	2150	75,3	
	Ha millorat	32	4,5	77	3,6	109	3,8	

\* Valors estadísticament superiors als valors esperats amb significança  $p \leq 0,05$

\*\* Valors estadísticament superiors als valors esperats amb significança  $p \leq 0,01$

#### Gràfic 4. Característiques personals significatives sobrerrepresentades en el reincident davant el no reincident





### 3. Característiques del reincident en execució penal

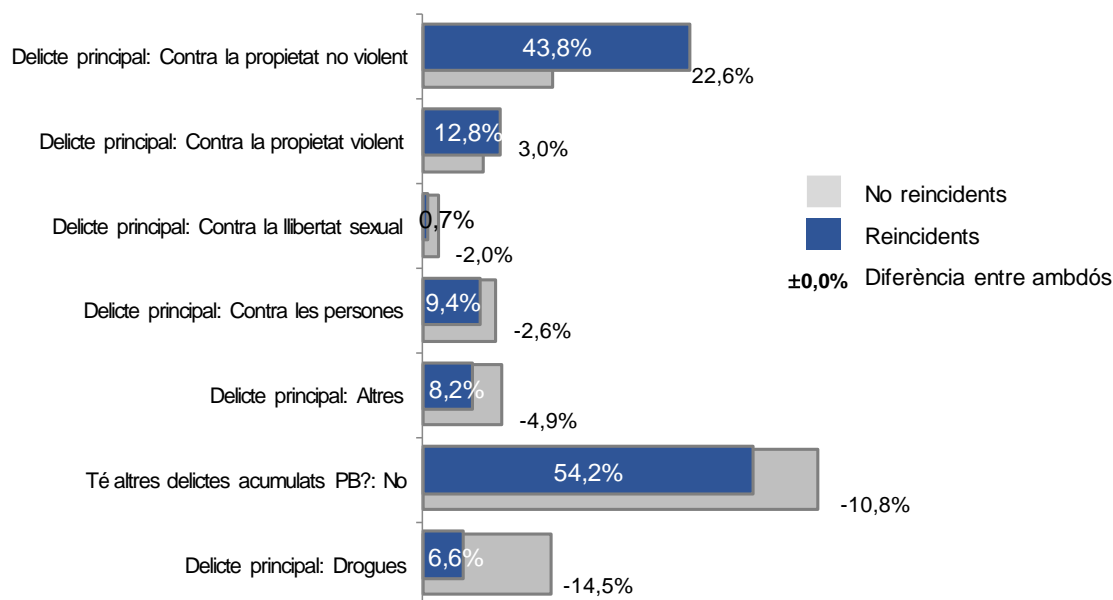
### Variables penals

Variables Penals	Categories	Reincidència en execució penal						P
		Reincident		No reincident		Total		
		N	%	N	%	N	%	
Categoria del delictes PB	Contra les persones	151	14,5	475	18,3**	626	17,2	0,000
	Contra la llibertat sexual	7	0,7	74	2,9**	81	2,2	
	Contra la propietat	589	56,6**	802	31,0	1391	38,3	
	Drogues	69	6,6	546	21,1**	615	16,9	
	Trànsit	91	8,8	261	10,1	352	9,7	
	Altres	133	12,8	431	16,6**	564	15,5	
Categoria del delictes pena base NOVA	Contra les persones	98	9,4	312	12,1**	410	11,3	0,000
	Violència de gènere	101	9,7	260	10,0	361	9,9	
	Contra la llibertat sexual	7	0,7	68	2,6**	75	2,1	
	Contra la propietat violent	133	12,8**	254	9,8	387	10,7	
	Contra la propietat no violent	456	43,8**	550	21,2	1006	27,7	
	Drogues	69	6,6	546	21,1**	615	16,9	
	Trànsit	91	8,8	261	10,1	352	9,7	
	Altres	85	8,2	338	13,1**	423	11,7	
Violència en el delictes PB	Violent	339	32,6	894	34,5	1233	34,0	0,266
	No violent	701	67,4	1695	65,5	2396	66,0	
Té altres delictes acumulats PB?	Violents i no violents	137	13,1**	195	7,5	332	9,1	0,000
	Violents	92	8,8	216	8,3	308	8,4	
	No violents	251	24,0**	499	19,2	750	20,5	
	No en té	568	54,2	1693	65,0**	2261	61,9	
Responsabilitat civil	Sí	254	24,2	692	26,6	946	25,9	0,143
	No	794	75,8	1911	73,4	2705	74,1	
Ordre de protecció a la víctima (OPV)	Sí	44	4,2	99	3,8	143	3,9	0,578
	No	1004	95,8	2504	96,2	3508	96,1	
Intoxicació durant la realització del delictes base <i>RisCanvi 3</i>	Sí	147	20,9**	294	13,7	441	15,4	0,000
	No	558	79,1	1856	86,3**	2414	84,6	
Victimes amb lesions <i>RisCanvi 4</i>	Més d'1 víctima	339	48,0**	820	38,1	1159	40,6	0,000
	1 víctima	168	23,8**	441	20,5	609	21,3	
	0 víctimes	199	28,2	890	41,4**	1089	38,1	
Història de violència <i>RisCanvi 7</i>	Sí	247	35,0**	508	23,6	755	26,4	0,000
	No	459	65,0	1645	76,4**	2104	73,6	
Inici de l'activitat delictiva o violenta <i>RisCanvi 8</i>	Fins a 16 anys	80	11,3**	109	5,1	189	6,6	0,000
	De 17 a 30 anys	532	75,1**	1503	69,8	2035	71,1	
	Més de 30 anys	96	13,6	541	25,1**	637	22,3	
Increment de la freqüència, gravetat i diversitat dels delictes <i>RisCanvi 9</i>	Sí	308	43,5**	570	26,5	878	30,7	0,000
	No	400	56,5	1581	73,5**	1981	69,3	

\* Valors estadísticament superiors als valors esperats amb significança  $p \leq 0,05$

\*\* Valors estadísticament superiors als valors esperats amb significança  $p \leq 0,01$

**Gràfic 5. Característiques penals significatives sobrerrepresentades en el reincident davant el no reincident**



### 3. Característiques del reincident en execució penal

### Variables penitenciàries i de règim de vida dins del CP

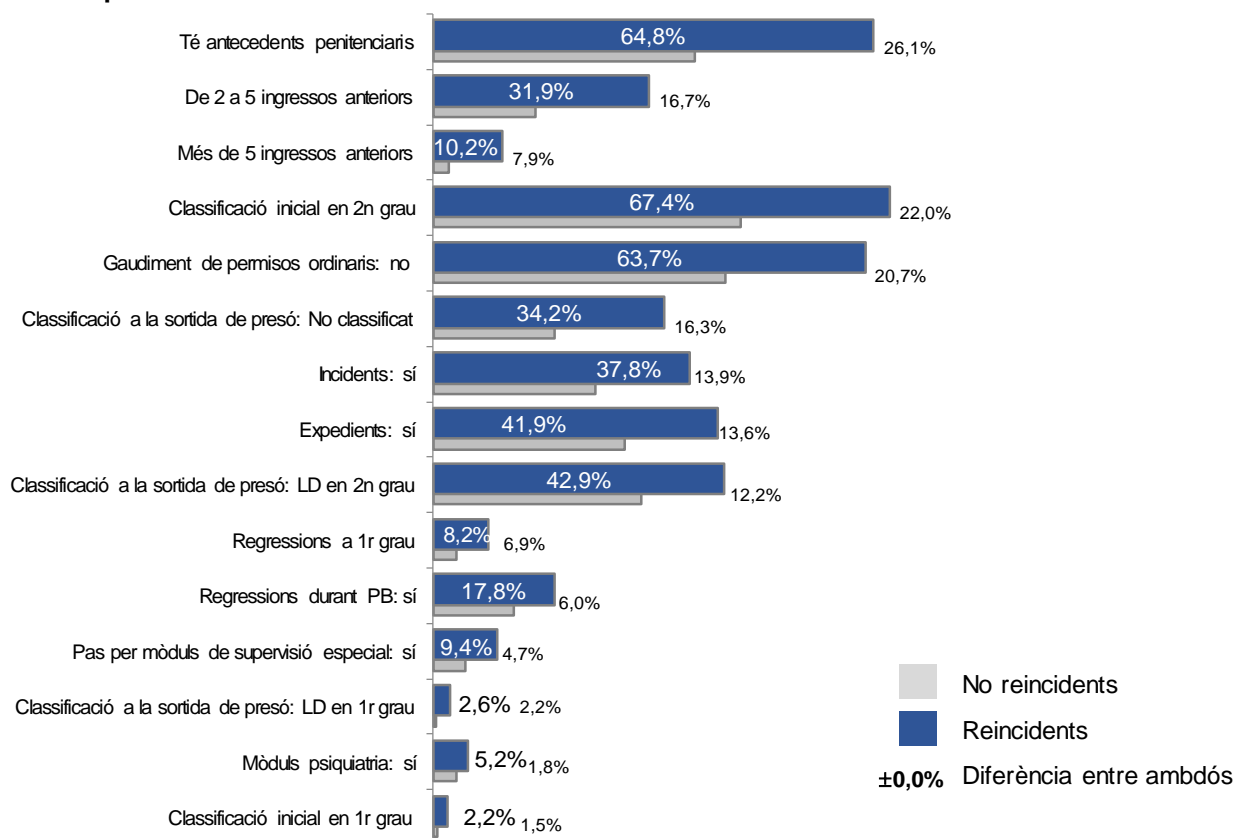
Variables Penitenciàries	Categories	Reincidència en execució penal						P
		Reincident		No reincident		Total		
		N	%	N	%	N	%	
Llibertat provisional	Sí	53	5,1	104	4,0	157	4,3	0,152
	No	995	94,9	2499	96,0	3494	95,7	
Tipus d'ingrés penat	Ingrés de llibertat	835	79,7**	1697	65,2	2532	69,4	0,000
	Altres tipus d'ingrés	52	5,0	245	9,4**	297	8,1	
	Ingrés voluntari	161	15,4	661	25,4**	822	22,5	
Té antecedents penitenciaris?	Sí	679	64,8**	1006	38,6	1685	46,2	0,000
	No	369	35,2%	1597	61,4**	1966	53,8	
Nombre d'ingressos anteriors	Més de 5 ingressos anteriors	107	10,2**	60	2,3	167	4,6	0,000
	De 2 a 5 ingressos anteriors	334	31,9**	396	15,2	730	20,0	
	1 ingrés anterior	238	22,7	550	21,1	788	21,6	
	Sense ingressos anteriors	369	35,2	1597	61,4**	1966	53,8	
Classificació inicial	No classificat	129	12,3	449	17,2**	578	15,8	0,000
	1r grau o art. 10 LOGP	23	2,2**	18	0,7	41	1,1	
	2n grau	706	67,4**	1181	45,4	1887	51,7	
	3r grau	190	18,1%	955	36,7**	1145	31,4	
Agrupacions de condemna	Fins 1 any	530	51,8**	1045	41,1	1575	44,2	0,000
	De 2 a 3 anys	216	21,1	537	21,1	753	21,1	
	De 3 a 6 anys	157	15,3	598	23,5**	755	21,2	
	Més de 6 anys	120	11,7	364	14,3**	484	13,6	
Gaudiment de permisos ordinaris	Sí	380	36,3	1482	56,9**	1862	51,0	0,000
	No	668	63,7**	1121	43,1	1789	49,0	
Sortides segons l'art. 100.2	Sí	58	5,5	156	6,0	214	5,9	0,593
	No	990	94,5	2447	94,0	3437	94,1	

Variables Penitenciàries	Categories	Reincidència en execució penal						P
		Reincident		No reincident		Total		
		N	%	N	%	N	%	
Incidents	Sí	396	37,8**	621	23,9	1017	27,9	0,000
	No	652	62,2	1982	76,1**	2634	72,1	
Expedients molt greus	Sí	320	30,5**	422	16,2	742	20,3	0,000
	No	728	69,5	2181	83,8**	2909	79,7	
Expedients greus	Sí	386	36,8**	640	24,6	1026	28,1	0,000
	No	662	63,2	1963	75,4**	2625	71,9	
Regressions durant la PB	Sí	187	17,8**	308	11,8	495	13,6	0,000
	No	861	82,2	2295	88,2**	3156	86,4	
Estada a mòduls d'especial supervisió	Sí	99	9,4**	124	4,8	223	6,1	0,000
	No	949	90,6	2479	95,2**	3428	93,9	
Estada a mòduls d'infermeria	Sí	145	13,8	317	12,2	462	12,7	0,173
	No	903	86,2	2286	87,8	3189	87,3	
Estada a mòdul de psiquiatria	Sí	55	5,2**	89	3,4	144	3,9	0,010
	No	993	94,8	2514	96,6**	3507	96,1	
Conflictes amb interns_RisCanvi 10	Ha empitjorat	47	6,7**	86	4,0	133	4,7	0,000
	Sí, sempre	145	20,5**	160	7,4	305	10,7	
	No, sempre	496	70,3	1885	87,6**	2381	83,3	
	Ha millorat	18	2,5**	22	1,0	40	1,4	
Incompliments de mesures_RisCanvi 11	Ha empitjorat	45	6,4	122	5,7	167	5,8	0,000
	Sí, sempre	180	25,5**	442	20,5	622	21,8	
	No, sempre	449	63,6	1547	71,9**	1996	69,8	
	Ha millorat	32	4,5**	42	2,0	74	2,6	
Expedients disciplinaris_RisCanvi 12	Ha empitjorat	40	5,6	103	4,8	143	5,0	0,000
	Sí, sempre	301	42,5**	423	19,6	724	25,3	
	No, sempre	362	51,1	1616	75,1**	1978	69,1	
	Ha millorat	5	0,7	11	0,5	16	0,6	
Evasions o fugues_RisCanvi 13	Ha empitjorat	11	1,6	23	1,1	34	1,2	0,000
	Sí, sempre	34	4,8**	32	1,5	66	2,3	
	No, sempre	656	92,7	2088	97,0**	2744	95,9	
	Ha millorat	7	1,0	10	0,5	17	0,6	
Regressió de grau_RisCanvi 14	Ha empitjorat	59	8,3**	109	5,1	168	5,9	0,000
	Sí, sempre	134	18,9**	141	6,5	275	9,6	
	No, sempre	504	71,2	1882	87,4**	2386	83,4	
	Ha millorat	11	1,6	21	1,0	32	1,1	
Trencament de permisos_RisCanvi 15	Ha empitjorat	28	4,0**	36	1,7	64	2,2	0,000
	Sí, sempre	30	4,2**	34	1,6	64	2,2	
	No, sempre	641	90,5	2068	96,1**	2709	94,7	
	Ha millorat	9	1,3	15	0,7	24	0,8	

\* Valors estadísticament superiors als valors esperats amb significança  $p \leq 0,05$

\*\* Valors estadísticament superiors als valors esperats amb significança  $p \leq 0,01$

**Gràfic 6. Característiques penitenciàries significatives sobrerrepresentades en el reincident davant el no reincident**



### 3. Característiques del reincident en execució penal

#### Variables d'excarceració

Variables d'excarceració	Categoria	Reincidència en execució penal						P
		Reincident		No reincident		Total		
		N	%	N	%	N	%	
Classificació en la sortida?	Sense classificar	236	22,5**	110	4,2	346	9,5	0,000
	RPS	122	11,6	355	13,6	477	13,1	
	LD tancat	477	45,5**	812	31,2	1289	35,3	
	LD obert	93	8,9	373	14,3**	466	12,8	
	LC	120	11,5	953	36,6**	1073	29,4	
Ha fet sortida esglaonada?	Sense classificar	349	33,8**	435	17,1	784	21,9	0,000
	1r grau	26	2,5**	11	0,4	37	1,0	
	2n grau	446	43,2**	787	30,9	1233	34,4	
	3r directe	76	7,4	279	10,9**	355	9,9	
	LC directe	97	9,4	682	26,8**	779	21,7	
	3r+UD	6	0,6	21	0,8	27	0,8	
	3R+Art.86.4	6	0,6	52	2,0**	58	1,6	
	3r+UD+Art.86.4	0	0,0	2	0,1	2	0,1	
	3r+UD+LC	10	1,0	57	2,2**	67	1,9	
	3r+Art.86.4+LC	17	1,6	210	8,2**	227	6,3	
3r+UD+Art 86.4+LC	0	0,0	13	0,5**	13	0,4		

\* Valors estadísticament superiors als valors esperats amb significança  $p \leq 0,05$

\*\* Valors estadísticament superiors als valors esperats amb significança  $p \leq 0,01$

### 3. Característiques del reincident en execució penal

#### Variables quantitatives

Reincidència en execució penal		N	Mitjana	Desviació
Total temps de condemna en dies	Reincident	1.023	865,2**	1.234,9
	No reincident	2.544	1.055,2**	1.210,8
% condemna complerta fins 1r Permís	Reincident	365	39,4**	24,4
	No reincident	1.460	32,0**	23,5
Edat primer ingrés	Reincident	1.028	28,6**	8,8
	No reincident	2.579	34,6**	11,0
Edat en el delictes de la pena base	Reincident	720	34,1**	9,1
	No reincident	2.082	38,3**	11,0
Edat inici pena base	Reincident	1.048	33,3**	9,2
	No reincident	2.601	37,5**	11,0
Edat en la sortida de la pena base	Reincident	1.048	35,3**	9,0
	No reincident	2.601	39,6**	11,0
Nombre d'ingressos anteriors	Reincident	1.048	2,4**	4,4
	No reincident	2.603	0,8**	1,7
Nombre de mòduls de supervisió especial	Reincident	99	4,4	5,2
	No reincident	124	3,3	3,3
Nombre de mòduls d'infermeria	Reincident	145	3,2	6,5
	No reincident	317	2,7	3,0
Nombre de mòduls de psiquiatria	Reincident	55	4,5	7,2
	No reincident	89	3,7	4,3
Nombre d'incidents molt greus (Art.108 RP)	Reincident	1.048	1,5**	4,4
	No reincident	2.603	0,6**	2,4
Nombre d'incidents greus (Art.109 RP)	Reincident	1048	2,1**	5,6
	No reincident	2603	0,9**	2,8

\* Valors estadísticament superiors als valors esperats amb significança  $p \leq 0,05$

\*\* Valors estadísticament superiors als valors esperats amb significança  $p \leq 0,01$

### 3. Característiques del reincident en execució penal

#### Tractament al CP

Variables de tractament	Categoria	Reincidència en execució penal						P
		Reincident		No reincident		Total		
		N	%	N	%	N	%	
Tipus de tractament	Violència sexual	4	0,4	39	1,5**	43	1,2	0,002
	Violència de gènere	33	3,1	88	3,4	121	3,3	
	Violència general	19	1,8	68	2,6	87	2,4	
	Toxicomanies	202	19,3**	392	15,1	594	16,3	
	Més d'un programa	41	3,9	88	3,4	129	3,5	
	No ha fet programes	749	71,5	1928	74,1	2677	73,3	

\* Valors estadísticament superiors als valors esperats amb significança  $p \leq 0,05$

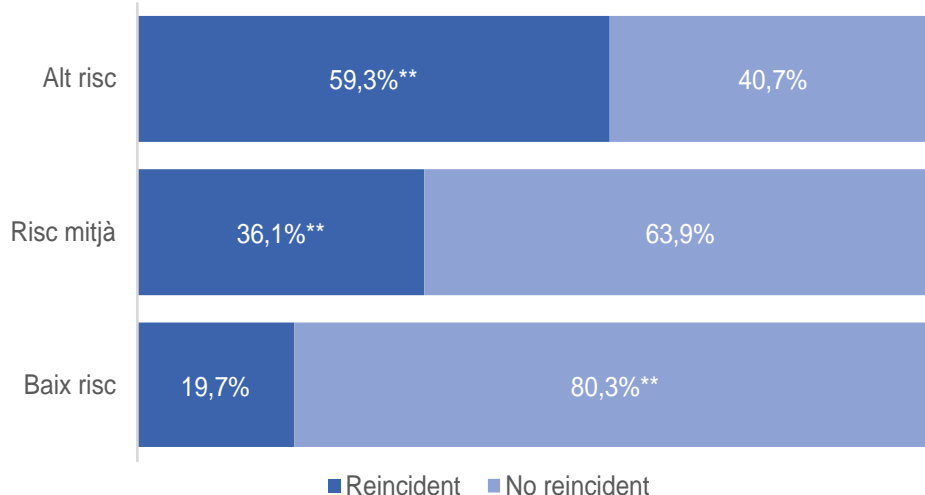
\*\* Valors estadísticament superiors als valors esperats amb significança  $p \leq 0,01$

#### 4. Característiques del reincident segons tipus delictius específics

#### Violència de gènere: taxes de reincidència i risc

	Execució penal		Penitenciària		MPA	
	N	%	N	%	N	%
Reincident	101	27,7	64	16,9	56	15,5
No reincident	260	72,3	297	83,1	305	84,5

Gràfic 7. Reincidència en execució penal en funció del nivell de risc de reincidència violenta *RisCanvi*



Els agressors de violència de gènere valorats **d'alt risc**, segons l'eina *RisCanvi*, **reincideixen fins a tres vegades més** que els valorats de baix risc.

\*\* Valors estadísticament superiors als valors esperats amb significança  $p \leq 0,01$

#### 4. Característiques del reincident segons tipus delictius específics

#### Violència de gènere: tipus de delicte en la reincidència penitenciària

Categoria delictiva	N	%
Contra les persones	7	1,9
Violència de gènere	23	6,4
Contra la llibertat sexual	1	0,3
Contra la propietat violent	5	1,4
Contra la propietat no violent	9	2,5
Drogues	2	0,6
Trànsit	7	1,9
Altres	10	17,7
No reincident	297	82,3

**4. Característiques del reincident segons tipus delictius específics**

**Violència de gènere: diferències significatives entre reincidents i no reincidents**

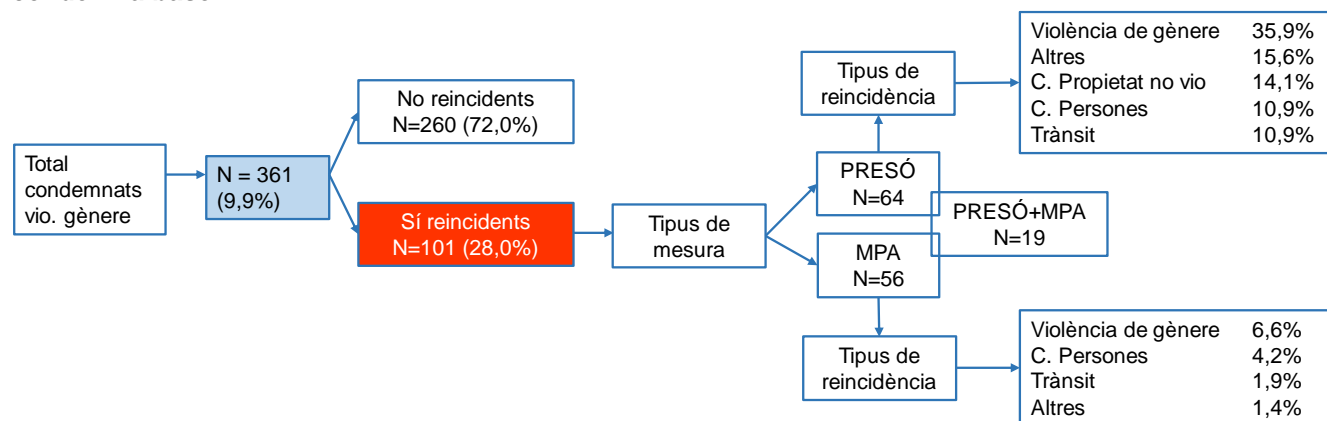
		Delictes de violència de gènere en pena base						p
		Reincident		No reincident		Total		
		N	%	N	%	N	%	
<b>VARIABLES PERSONALS</b>								
Desajustament infantil_ <i>RisCanvi 16</i>	Si	23	24,7**	32	13,2	55	16,4	0,010
	No	70	75,3	211	86,8**	281	83,6	
Pertinença a grups socials de risc delictius_ <i>RisCanvi 26</i>	Si	15	16,1*	17	7,0	32	9,5	0,011
	No	78	83,9	226	93,0*	304	90,5	
Consum de drogues_ <i>RisCanvi 30</i>	Ha empijorat	2	2,2	1	0,4	3	0,9	0,001
	Si, sempre	20	21,5**	18	7,4	38	11,3	
	No, sempre	67	72,0	217	89,3**	284	84,5	
	Ha millorat	4	4,3	7	2,9	11	3,3	
Pobre afrontament estrès dicotòmica_ <i>RisCanvi 36</i>	Ha empijorat o si, sempre	29	31,2*	51	21,0	80	23,8	0,050
	Ha millorat o no, sempre	64	68,8	192	79,0*	256	76,2	
Actituds procriminals_ <i>RisCanvi 38</i>	Ha empijorat	2	2,2	5	2,1	7	2,1	0,000
	Si, sempre	22	23,7**	18	7,4	40	11,9	
	No, sempre	68	73,1	211	86,8**	279	83,0	
	Ha millorat	1	1,1	9	3,7	10	3,0	
Impulsivitat_ <i>RisCanvi 41</i>	Ha empijorat	2	2,2	2	0,8	4	1,2	0,039
	Si, sempre	33	35,5*	58	23,9	91	27,1	
	No, sempre	56	60,2	164	67,5	220	65,5	
	Ha millorat	2	2,2	19	7,8*	21	6,3	
Hostilitat_ <i>RisCanvi 42</i>	Ha empijorat	5	5,4**	4	1,6	9	2,7	0,004
	Si, sempre	16	17,2**	19	7,8	35	10,4	
	No, sempre	70	75,3	200	82,3	270	80,4	
	Ha millorat	2	2,2	20	8,2**	22	6,5	
Irresponsabilitat_ <i>RisCanvi 43</i>	Ha empijorat	1	1,1	9	3,7	10	3,0	0,013
	Si, sempre	36	38,7*	56	23,0	92	27,4	
	No, sempre	53	57,0	158	65,0	211	62,8	
	Ha millorat	3	3,2	20	8,2	23	6,8	
<b>VARIABLES PENALS</b>								
Té altres delictes acumulats PB?	Violents i no violents	20	21,5**	22	9,1	42	12,5	0,001
	Violents	18	19,4	59	24,3	77	22,9	
	No violents	17	18,3**	23	9,5	40	11,9	
	No en té	38	40,9	139	57,2**	177	52,7	
Inici de l'activitat delictiva o violenta_ <i>RisCanvi 8</i>	Fins a 16 anys	4	4,3	8	3,3	12	3,6	0,000
	De 17 a 30 anys	61	65,6**	89	36,6	150	44,6	
	Més de 30 anys	28	30,1	146	60,1**	174	51,8	
	No	41	44,1	127	52,3	168	50,0	
<b>VARIABLES PENITENCIÀRIES</b>								
Té antecedents penitenciaris?	Si	54	58,1**	82	33,7	136	40,5	0,000
	No	39	41,9	161	66,3**	200	59,5	
Nombre d'ingressos anteriors	Més de 5 ingressos anteriors	5	5,4**	1	0,4	6	1,8	0,000
	De 2 a 5 ingressos anteriors	18	19,4	34	14,0	52	15,5	
	1 ingrés anterior	31	33,3**	47	19,3	78	23,2	
	Sense ingressos anteriors	39	41,9	161	66,3**	200	59,5	

		Delictes de violència de gènere en pena base						p
		Reincident		No reincident		Total		
		N	%	N	%	N	%	
Gaudiment de permisos ordinaris	Si	33	35,5	144	59,3**	177	52,7	0,000
	No	60	64,5**	99	40,7	159	47,3	
Incidents	Si	34	36,6**	46	18,9	80	23,8	0,001
	No	59	63,4	197	81,1**	256	76,2	
Expedients molt greus	Si	27	29,0**	30	12,3	57	17,0	0,000
	No	66	71,0	213	87,7**	279	83,0	
Expedients greus	Si	34	36,6**	45	18,5	79	23,5	0,000
	No	59	63,4	198	81,5**	257	76,5	
Conflictes amb interns_ <i>RisCanvi</i> 10	Ha empijorant	8	8,6**	9	3,7	17	5,1	0,000
	Si, sempre	15	16,1**	11	4,5	26	7,7	
	No, sempre	67	72,0	221	90,9**	288	85,7	
	Ha millorat	3	3,2	2	0,8	5	1,5	
Expedients disciplinaris_ <i>RisCanvi</i> 12	Ha empijorant	10	10,8	14	5,8	24	7,1	0,000
	Si, sempre	29	31,2**	33	13,6	62	18,5	
	No, sempre	53	57,0	195	80,2**	248	73,8	
	Ha millorat	1	1,1	1	0,4	2	0,6	
Evasions o fugues_ <i>RisCanvi</i> 13	Ha empijorant	0	0,0	2	0,8	2	0,6	0,001
	Si, sempre	7	7,5**	1	0,4	8	2,4	
	No, sempre	85	91,4	239	98,4**	324	96,4	
	Ha millorat	1	1,1	1	0,4	2	0,6	

\* Valors estadísticament superiors als valors esperats amb significança  $p \leq 0,05$

\*\* Valors estadísticament superiors als valors esperats amb significança  $p \leq 0,01$

**Gràfic 8. Principals característiques dels reincidentes condemnats per delictes de violència de gènere en la condemna base**



#### 4. Característiques del reincident segons tipus delictius específics

#### Violència de gènere: variables de risc del *RisCanvi*

		Reincidència en execució penal						p
		Si		No		Total		
		N	%	N	%	N	%	
Risc de reincidència violenta <i>RisCanvi</i>	Baix	41	44,6	167	69,6**	208	62,7	0,000
	Mig	35	38,0**	62	25,8	97	29,2	
	Alt	16	17,4**	11	4,6	27	8,1	



**4. Característiques del reincident segons tipus delictius específics**

**Violència de gènere: variables quantitatives**

Reincidència en execució penal		N	Media	Desviació típica
Total temps de condemna en dies	Reincident	93	748,2	789,0
	No reincident	242	577,8	623,9
Edat primer ingrés**	Reincident	92	32,5	10,2
	No reincident	242	39,7	11,6
Edat en el delicte de la pena base**	Reincident	69	36,2	9,0
	No reincident	203	42,4	11,5
Edat inici pena base**	Reincident	93	36,2	9,0
	No reincident	243	42,3	11,3
Edat en la sortida de la pena base**	Reincident	93	37,9	8,8
	No reincident	243	43,5	11,3
Nombre d'ingressos anteriors**	Reincident	93	1,3	2,1
	No reincident	243	0,6	1,1
Nombre regressions	Reincident	93	0,2	0,5
	No reincident	243	0,1	0,4
Nombre de mòduls d'especial supervisió	Reincident	5	3,6	3,8
	No reincident	11	1,5	0,9
Nombre de mòduls d'infermeria	Reincident	13	1,8	1,5
	No reincident	31	3,6	6,0
Nombre de mòduls de psiquiatria	Reincident	7	5,0	5,9
	No reincident	13	3,7	4,1
Nombre d'incidents molt greus (Art.108 RP)**	Reincident	93	1,0	2,7
	No reincident	243	0,2	0,9
Nombre d'incidents greus (Art.109 RP)	Reincident	93	1,2	2,8
	No reincident	243	0,4	1,1

\* Valors estadísticament superiors als valors esperats amb significança  $p \leq 0,05$

\*\* Valors estadísticament superiors als valors esperats amb significança  $p \leq 0,01$

**4. Característiques del reincident segons tipus delictius específics**

**Violència de gènere: tractament especialitzat**

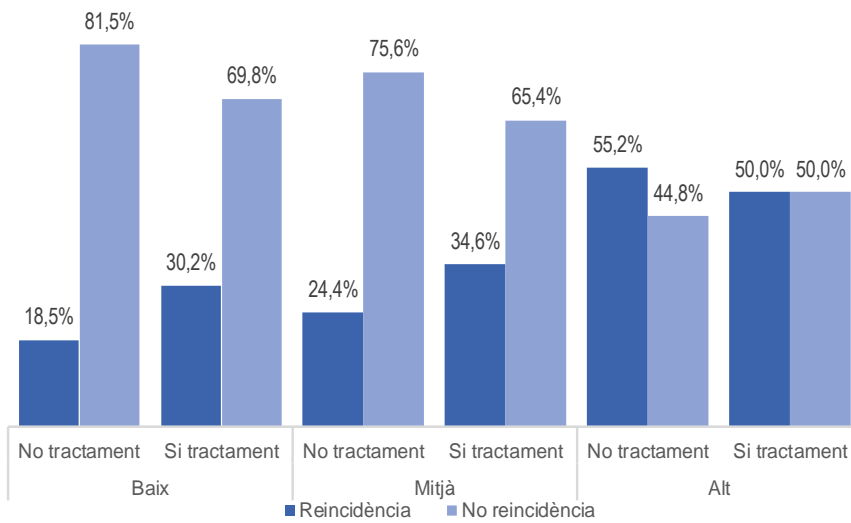
	Categoria	Reincident / No reincident / Total						p
		Reincident		No reincident		Total		
		n	%	n	%	n	%	
Tractament especialitzat	Si	45	48,4	101	41,6	146	43,5	0,259
	No	48	51,6	142	58,4	190	56,5	

El tractament especialitzat que es feina a presons abans de l'any 2015 en *violència de gènere* no es mostra efectiu per reduir la reincidència.

**4. Característiques del reincident segons tipus delictius específics**

**Violència de gènere: tractament especialitzat i gestió del risc**

**Gràfic 9. Relació entre el risc i tractament VIGE**



El tractament especialitzat en *violència de gènere* a les presons aplicat incorrectament, produeix **un efecte iatrogènic**. Reincideixen més els que fan tractament.

Els riscos *baixos* i *mitjans* no s'haurien de barrejar amb els riscos *alts* i la intervenció hauria de ser més pròpia de medi obert.

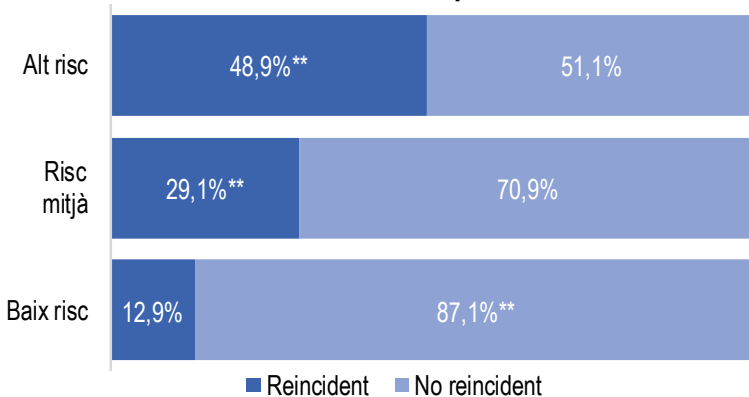
**4. Característiques del reincident segons tipus delictius específics**

**Delictes contra les persones: taxes de reincidència**

	Execució penal		Penitenciària		MPA	
	N	%	N	%	N	%
Reincident	98	23,9	66	16,1	48	11,7
No reincident	312	76,1	344	83,9	362	88,3

Nota: el grup de delictes contra les persones inclou aquí tots aquells delictes relacionats amb la violència cap a les persones que no estiguin incloses en les categories de delictes contra la llibertat sexual o de violència de gènere.

**Gràfic 10. Reincidència en execució penal en funció del nivell de risc de reincidència violenta *RisCanvi***



Els agressors de *contra les persones* valorats **d'alt risc**, segons l'eina *RisCanvi*, **reincideixen fins a tres vegades més** que els valorats de *baix risc*.

\*\* Valors estadísticament superiors als valors esperats amb significança  $p \leq 0,01$

**4. Característiques del reincident segons tipus delictius específics**

**Delictes contra les persones: tipus de delictes en la primera reincidència penitenciària**

Categoria delictiva	N	%
Contra les persones	11	2,7
Violència de gènere	8	2,0

Contra la llibertat sexual	2	0,5
Contra la propietat violent	8	2,0
Contra la propietat no violent	19	4,6
Drogues	2	0,5
Trànsit	4	1,0
Altres	11	2,7
No reincident	345	84,1

#### 4. Característiques del reincident segons tipus delictius específics

#### Delictes contra les persones: diferències significatives entre reincidents i no reincidents

		Reincidència en execució penal						p
		Reincident		No reincident		Total		
		N	%	N	%	N	%	
<b>VARIABLES PERSONALS</b>								
<b>Desajustament infantil_ RisCanvi 16</b>	Sí	32	45,1**	60	22,8	92	27,5	0,000
	No	39	54,9	203	77,2**	242	72,5	
<b>Problemes d'ocupació dicotòmica_ RisCanvi 19</b>	Ha empijorant o sí, sempre	24	33,8**	49	18,6	73	21,9	0,006
	Ha millorat o no, sempre	47	66,2	214	81,4**	261	78,1	
<b>Absència de plans de futur_ RisCanvi 21</b>	Ha empijorant	4	5,6*	3	1,1	7	2,1	0,025
	Sí, sempre	10	14,1*	19	7,2	29	8,7	
	No, sempre	52	73,2	223	84,8*	275	82,3	
	Ha millorat	5	7,0	18	6,8	23	6,9	
<b>Antecedents en la família_ RisCanvi 22</b>	Ha empijorant	4	5,6	13	4,9	17	5,1	0,006
	Sí, sempre	23	32,4**	40	15,2	63	18,9	
	No, sempre	43	60,6	209	79,5**	252	75,4	
	Ha millorat	1	1,4	1	0,4	2	0,6	
<b>Socialització problemàtica_ RisCanvi 23</b>	Ha empijorant	5	7,0	9	3,4	14	4,2	0,031
	Sí, sempre	19	26,8	47	17,9	66	19,8	
	No, sempre	43	60,6	202	76,8*	245	73,4	
	Ha millorat	4	5,6	5	1,9	9	2,7	
<b>Pertinença a grups socials de risc delictiu_ RisCanvi 26</b>	Sí	14	19,7**	19	7,2	33	9,9	0,002
	No	57	80,3	244	92,8**	301	90,1	
<b>Rol delictiu destacat_ RisCanvi 27</b>	Sí	4	5,6*	4	1,5	8	2,4	0,044
	No	67	94,4	259	98,5*	326	97,6	
<b>Consum de drogues_ RisCanvi 30</b>	Ha empijorant	6	8,5**	6	2,3	12	3,6	0,000
	Sí, sempre	14	19,7**	9	3,4	23	6,9	
	No, sempre	44	62,0	226	85,9**	270	80,8	
	Ha millorat	7	9,9	22	8,4	29	8,7	
<b>Resposta limitada al tractament_ RisCanvi 34</b>	Ha empijorant	9	12,7**	14	5,3	23	6,9	0,007
	Sí, sempre	23	32,4	60	22,8	83	24,9	
	No, sempre	33	46,5	130	49,4	163	48,8	
	Ha millorat	6	8,5	59	22,4**	65	19,5	
<b>Trastorn de personalitat relacionat amb la ira, la impulsivitat o la violència_ RisCanvi 35</b>	Sí	13	18,3**	20	7,6	33	9,9	0,007
	No	58	81,7	243	92,4**	301	90,1	
<b>Pobre afrontament estrès_ RisCanvi 36</b>	Ha empijorant	10	14,1**	8	3,0	18	5,4	0,000
	Sí, sempre	16	22,5**	29	11,0	45	13,5	
	No, sempre	39	54,9	200	76,0**	239	71,6	
	Ha millorat	6	8,5	26	9,9	32	9,6	

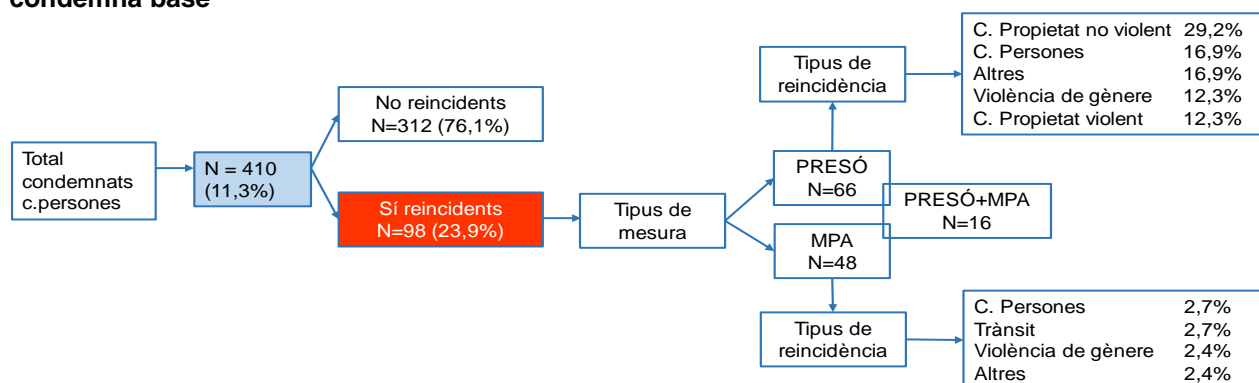
		Reincidència en execució penal						P
		Reincident		No reincident		Total		
		N	%	N	%	N	%	
<b>Actituds procriminals_RisCanvi 38</b>	Ha empijorat	3	4,2	5	1,9	8	2,4	0,002
	Sí, sempre	15	21,1**	18	6,8	33	9,9	
	No, sempre	49	69,0	218	82,9**	267	79,9	
	Ha millorat	4	5,6	22	8,4	26	7,8	
<b>Temeritat_RisCanvi 40</b>	Ha empijorat	5	7,0**	3	1,1	8	2,4	0,000
	Sí, sempre	7	9,9**	8	3,0	15	4,5	
	No, sempre	53	74,6	242	92,0**	295	88,3	
	Ha millorat	6	8,5	10	3,8	16	4,8	
<b>Impulsivitat_RisCanvi 41</b>	Ha empijorat	7	9,9**	6	2,3	13	3,9	0,000
	Sí, sempre	22	31,0**	39	14,8	61	18,3	
	No, sempre	39	54,9	188	71,5**	227	68,0	
	Ha millorat	3	4,2	30	11,4**	33	9,9	
<b>Hostilitat_RisCanvi 42</b>	Ha empijorat	5	7,0**	3	1,1	8	2,4	0,002
	Sí, sempre	11	15,5**	17	6,5	28	8,4	
	No, sempre	49	69,0	223	84,8**	272	81,4	
	Ha millorat	6	8,5	20	7,6	26	7,8	
<b>VARIABLES PENALS</b>								
<b>Té altres delictes acumulats PB?</b>	Violents i no violents	23	32,4**	37	14,1	60	18,0	0,003
	Violents	10	14,1	41	15,6	51	15,3	
	No violents	14	19,7	50	19,0	64	19,2	
	No en té	24	33,8	135	51,3**	159	47,6	
<b>Història de violència_RisCanvi 7</b>	Sí	43	60,6**	106	40,3	149	44,6	0,002
	No	28	39,4	157	59,7**	185	55,4	
<b>Inici de l'activitat delictiva o violenta_RisCanvi 8</b>	Fins a 16 anys	13	18,3**	19	7,2	32	9,6	0,000
	De 17 a 30 anys	48	67,6**	141	53,6	189	56,6	
	Més de 30 anys	10	14,1	103	39,2**	113	33,8	
<b>Increment de la freqüència, gravetat i diversitat dels delictes_RisCanvi 9</b>	Sí	47	66,2**	110	41,8	157	47,0	0,000
	No	24	33,8	153	58,2**	177	53,0	
<b>VARIABLES PENITENCIÀRIES</b>								
<b>Nombre d'ingressos anteriors</b>	Més de 5 ingressos anteriors	2	2,8	2	0,8	4	1,2	0,019
	De 2 a 5 ingressos anteriors	19	26,8*	35	13,3	54	16,2	
	1 ingrés anterior	15	21,1	73	27,8	88	26,3	
	Sense ingressos anteriors	35	49,3	153	58,2	188	56,3	
<b>Classificació inicial</b>	No classificat	0	0,0	4	1,5	4	1,2	0,004
	1r grau o art. 10 LOGP	4	5,6**	3	1,1	7	2,1	
	2n grau	57	80,3**	177	67,3	234	70,1	
	3r grau	10	14,1	79	30,0**	89	26,6	
<b>Gaudiment de permisos ordinaris</b>	Sí	31	43,7*	82	31,2	113	33,8	0,049
	No	40	56,3	181	68,8**	221	66,2	
<b>Incidents</b>	Sí	54	76,1**	107	40,7	161	48,2	0,000
	No	17	23,9	156	59,3**	173	51,8	
<b>Expedients molt greus</b>	Sí	45	63,4**	66	25,1	111	33,2	0,000
	No	26	36,6	197	74,9**	223	66,8	
<b>Expedients greus</b>	Sí	47	66,2**	106	40,3	153	45,8	0,000
	No	24	33,8	157	59,7**	181	54,2	
<b>Regressions durant PB</b>	Sí	28	39,4**	51	19,4	79	23,7	0,000
	No	43	60,6	212	80,6**	255	76,3	

		Reincidència en execució penal						p
		Reincident		No reincident		Total		
		N	%	N	%	N	%	
Mòduls de supervisió especial	Sí	16	22,5**	25	9,5	41	12,3	0,003
	No	55	77,5	238	90,5**	293	87,7	
Conflictes amb interns_ <i>RisCanvi</i> 10	Ha empitjorat	9	12,7	21	8,0	30	9,0	0,000
	Sí, sempre	21	29,6**	28	10,6	49	14,7	
	No, sempre	38	53,5	210	79,8**	248	74,3	
	Ha millorat	3	4,2	4	1,5	7	2,1	
Expedients disciplinaris_ <i>RisCanvi</i> 12	Ha empitjorat	6	8,5	31	11,8	37	11,1	0,000
	Sí, sempre	42	59,2**	78	29,7	120	35,9	
	No, sempre	22	31,0	153	58,2**	175	52,4	
	Ha millorat	1	1,4	1	0,4	2	0,6	
Evasions o fugues_ <i>RisCanvi</i> 13	Ha empitjorat	5	7,0	8	3,0	13	3,9	0,003
	Sí, sempre	5	7,0**	2	0,8	7	2,1	
	No, sempre	61	85,9	252	95,8**	313	93,7	
	Ha millorat	0	0,0	1	0,4	1	0,3	
Regressió de grau_ <i>RisCanvi</i> 14	Ha empitjorat	8	11,3	23	8,7	31	9,3	0,000
	Sí, sempre	19	26,8**	20	7,6	39	11,7	
	No, sempre	43	60,6	216	82,1**	259	77,5	
	Ha millorat	1	1,4	4	1,5	5	1,5	

\* Valors estadísticament superiors als valors esperats amb significança  $p \leq 0,05$

\*\* Valors estadísticament superiors als valors esperats amb significança  $p \leq 0,01$

**Gràfic 11. Principals característiques dels reincidentes condemnats per delictes *contra les persones* en la condemna base**

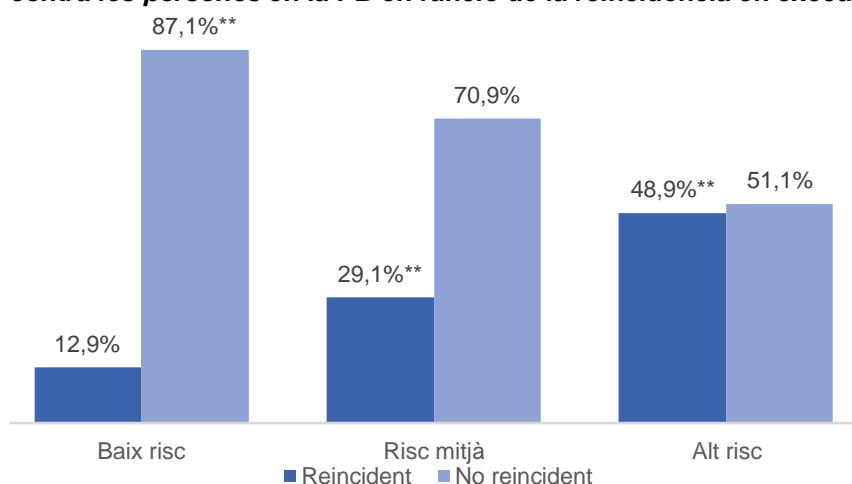


#### 4. Característiques del reincident segons tipus delictius específics

#### *Delictes contra les persones: valoració del risc*

		Reincidència en execució penal						p
		Sí		No		Total		
		N	%	N	%	N	%	
Risc de reincidència violenta <i>RisCanvi</i>	Baix	26	36,6	175	68,9**	201	61,8	0,000
	Mig	23	32,4**	56	22,0	79	24,3	
	Alt	22	31,0**	23	9,1	45	13,8	

**Gràfic 12. Risc de reincidència violenta en el RisCanvi per a les persones que han comés un delictes contra les persones en la PB en funció de la reincidència en execució penal**



Gairebé el 90% dels subjectes que han comés un delictes contra les persones i presenten un nivell de risc baix no reincideixen.

\* Valors estadísticament superiors als valors esperats amb significança  $p \leq 0,05$

\*\* Valors estadísticament superiors als valors esperats amb significança  $p \leq 0,01$

#### 4. Característiques del reincident segons tipus delictius específics

#### Delictes contra les persones: variables quantitatives

Reincidència en execució penal		N	Mitjana	Desviació típica
Total temps de condemna en dies	Reincident	71	1.966,5	1.885,3
	No reincident	260	1.586,8	1.513,4
% condemna complerta fins 1r permís**	Reincident	39	47,8	22,3
	No reincident	181	36,5	24,9
% condemna complerta fins 3r grau**	Reincident	34	51,6	26,8
	No reincident	167	36,7	28,0
Edat primer ingrés**	Reincident	68	26,7	8,7
	No reincident	260	33,3	10,4
Edat en el delictes de la pena base**	Reincident	34	30,9	8,6
	No reincident	177	36,9	10,8
Edat inici pena base**	Reincident	71	30,2	9,7
	No reincident	263	35,9	10,6
Edat en la sortida de la pena base**	Reincident	71	34,9	9,1
	No reincident	263	39,6	10,6
Nombre regressions**	Reincident	71	0,7	1,1
	No reincident	263	0,3	0,8
Nombre de mòduls de supervisió especial	Reincident	16	3,5	3,5
	No reincident	25	3,0	2,7
Nombre de mòduls d'infermeria	Reincident	17	2,4	2,7
	No reincident	43	2,7	2,5
Nombre de mòduls de psiquiatria	Reincident	6	3,5	1,8
	No reincident	14	3,3	2,6
Nombre d'incidents molt greus (Art.108 RP)**	Reincident	71	4,3	8,1
	No reincident	263	1,0	2,7
Nombre d'incidents greus (Art.109 RP)**	Reincident	71	6,4	11,9
	No reincident	263	1,5	3,1
Nombre d'ingressos anteriors**	Reincident	71	1,4	2,4
	No reincident	263	0,7	1,3

\* Valors estadísticament superiors als valors esperats amb significança  $p \leq 0,05$

\*\* Valors estadísticament superiors als valors esperats amb significança  $p \leq 0,01$

**4. Característiques del reincident segons tipus delictius específics**

**Delictes contra les persones: tractament especialitzat**

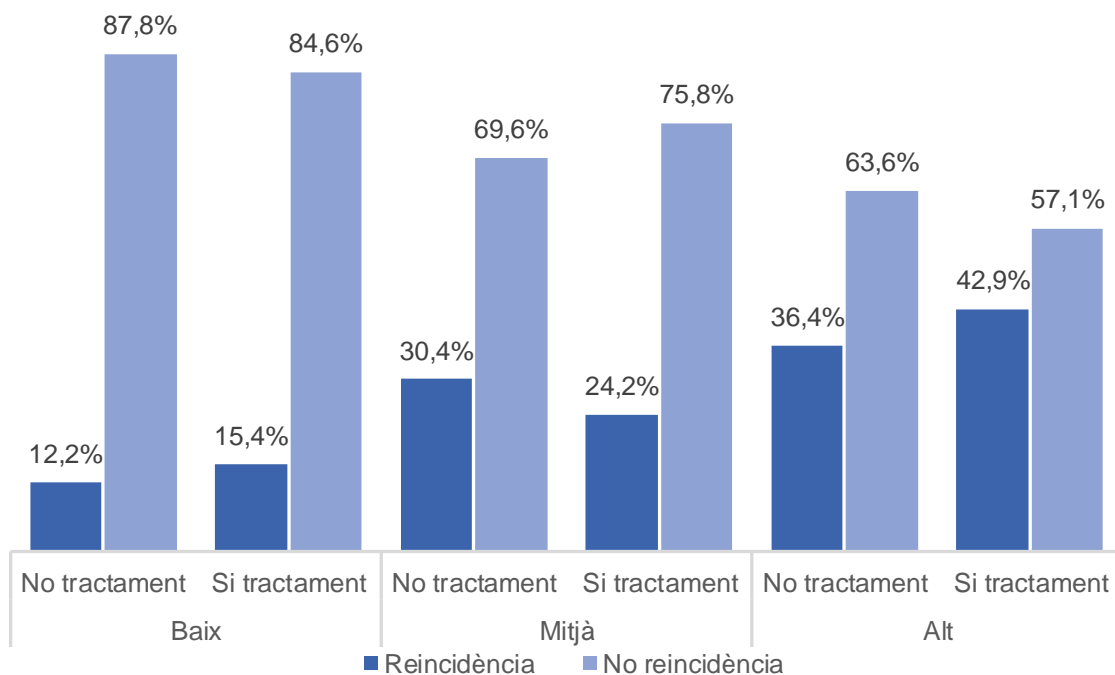
	Categoria	Reincident		No reincident		Total		p
		n	%	n	%	n	%	
		Tractament especialitzat	Sí	40	56,3	134	51,0	
	No	31	43,7	129	49,0	160	47,9	

El tractament especialitzat que es feina abans de l'any 2015 a les presons per a delictes *violents* a les presons no es mostrà efectiu per reduir la reincidència.

**4. Característiques del reincident segons tipus delictius específics**

**Delictes contra les persones: tractament especialitzat i gestió del risc**

**Gràfic 13. Relació entre el risc i tractament especialitzat**



Cal destacar que hi ha un 24,1% de subjectes de *risc baix* que han fet tractament especialitzat que no hagués calgut que el fessin.

Així mateix, els grups de *risc baix* i *alt* que han fet tractament presenten major reincidència que els que no l'han fet, tot i que les diferències entre grups no són significatives estadísticament.

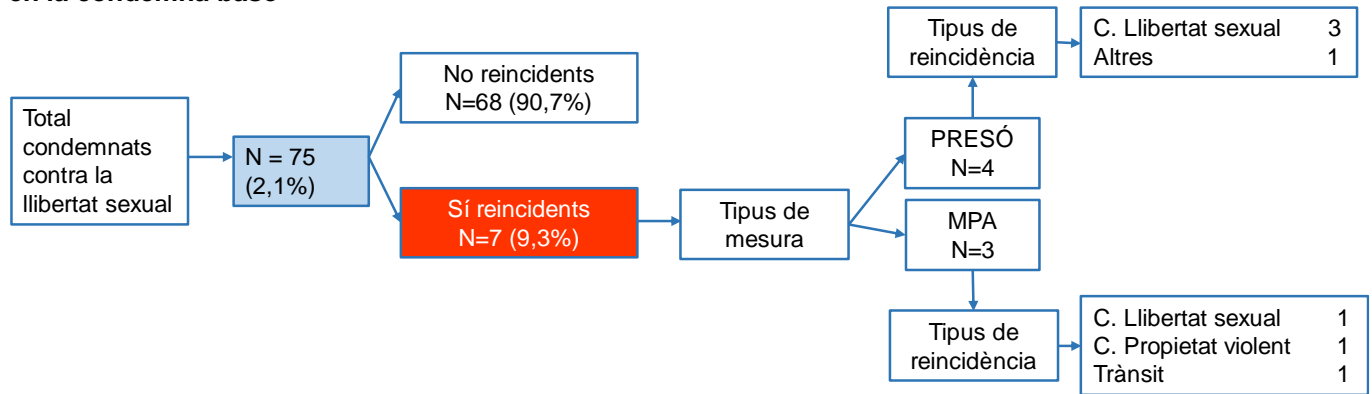
#### 4. Característiques del reincident segons tipus delictius específics

#### Delictes contra la llibertat sexual: taxes de reincidència

	Execució penal		Penitenciària		MPA	
	N	%	N	%	N	%
Reincident	7	9,3	4	5,3	3	4,0
No reincident	68	90,7	71	94,7	72	96,0

Nota: el baix nombre de casos no permet fer més anàlisi qualificats

Gràfic 14. Principals característiques dels reincidentes condemnats per delictes contra la llibertat sexual en la condemna base



#### 4. Característiques del reincident segons tipus delictius específics

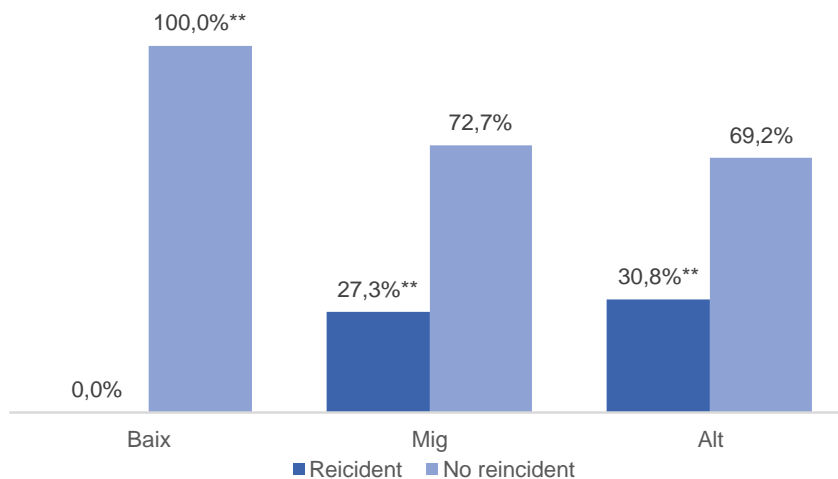
#### Delictes contra la llibertat sexual: valoració del risc

		Reincidència en execució penal						p
		Sí		No		Total		
		N	%	N	%	N	%	
<b>Risc de reincidència violenta RisCanvi</b>	Baix	0	0,0	46	73,0**	46	65,7	0,001
	Mig	3	42,9**	8	12,7	11	15,7	
	Alt	4	57,1**	9	14,3	13	18,6	

\* Valors estadísticament superiors als valors esperats amb significança  $p \leq 0,05$

\*\* Valors estadísticament superiors als valors esperats amb significança  $p \leq 0,01$

Gràfic 15. Risc de reincidència violenta en el RisCanvi per a les persones que han comès un delictes contra la llibertat sexual en la PB en funció de la reincidència en execució penal



El 100% dels condemnats de risc *baix* NO ha reincidit en el període de seguiment.

En relació als de risc *alt* i *mitjà*, 7 de cada 10 condemnats no han reincidit.

\*\* Valors estadísticament superiors als valors esperats amb significança  $p \leq 0,01$



	Categoria	Reincident		No reincident		Total		p
		n	%	n	%	n	%	
		Tractament especialitzat	Sí	6	85,7	47	71,2	
	No	1	14,3	19	28,8	20	27,4	

El tractament especialitzat que es feia abans de l'any 2015 a les presons per delictes contra la llibertat sexual no es mostra efectiu per reduir la reincidència.

- 70 *Aplicació del model RNR al centre penitenciari Quatre Camins*
- 69 *Excarcerats d'alt risc: Evolució del perfil criminològic i les taxes de reincidència (2010-2016)*
- 68 *Excarcerats d'alt risc: Característiques dels interns amb alt risc de reincidència violenta (2014-2016)*
- 67 *CERCLESCAT: dades de reincidència de l'avaluació final del projecte CerclesCat*
- 66 *N'VIU: Perfil criminològic de les persones amb conducta suïcida en el medi penitenciari*
- 65 *Perspectiva de gènere en la llibertat condicional, les unitats dependents i l'Article 86.4 RP*
- 64 *L'Article 86.4 RP a Catalunya*
- 63 *Les unitats dependents a Catalunya*
- 62 *Avaluació del projecte pilot d'atenció a víctimes de menors*
- 61 *La taxa de reincidència en MPA 2015 a Catalunya*
- 60 *Justícia Juvenil als Serveis Territorials: comparativa entre Tarragona, Lleida i Girona*
- 59 *La taxa de reincidència penitenciària 2014 a Catalunya*
- 58 *La llibertat condicional a Catalunya: l'opinió dels professionals*
- 57 *La llibertat condicional a Catalunya*
- 56 *El temps en la justícia de menors*
- 55 *L'aplicació de les mesures d'execució penal a la comunitat en les infraccions de trànsit*
- 54 *Evolució del perfil del jove infractor a Catalunya*
- 53 *Perfil dels joves estrangers a justícia juvenil*
- 52 *La reincidència en el programa de mediació i reparació de menors*
- 51 *Estrangers a les presons catalanes*
- 50 *La reincidència penitenciària a Catalunya (2002-2007)*
- 49 *La llibertat condicional a Catalunya (Període 2002-2006)*
- 48 *Evolució del perfil dels joves infractors ingressats en centres educatius i taxa de reincidència*
- 47 *Salut mental i presons: l'opinió dels professionals*
- 46 *Salut mental i execució penal*
- 45 *L'opinió de les dones recluses a Catalunya sobre l'encarcerament*
- 44 *Evolució de la població penitenciària a Catalunya i al conjunt de l'Estat espanyol 1999-2005*
- 43 *La classificació inicial en règim obert dels condemnats a presó*
- 42 *La reincidència en el delictes en la justícia de menors*
- 41 *Els estrangers a les presons de Catalunya (2000-2004)*
- 40 *L'activitat de la jurisdicció contenciosa administrativa durant l'any 2002*
- 39 *L'activitat de la jurisdicció contenciosa administrativa durant l'any 2001*
- 38 *La formació reglada en els centres penitenciaris i de justícia juvenil*
- 37 *La reincidència penitenciària a Catalunya (1997-2002)*
- 36 *Les mesures alternatives a la pena de presó iniciades a Catalunya sota el control de l'Administració*
- 35 *Els menors estrangers indocumentats no acompanyats (MEINA)(1998-2002)*
- 34 *L'activitat de la jurisdicció social durant l'any 2001*
- 33 *La llibertat condicional a Catalunya durant els darrers 5 anys (1997-2001)*
- 32 *L'activitat de la jurisdicció contenciosa administrativa durant l'any 2000*

Edició i producció: Centre d'Estudis  
Jurídics i Formació Especialitzada  
Pau Claris, 158  
Tel. 932 073 114  
cejfe.isc@gencat.cat  
[www.cejfe.cat](http://www.cejfe.cat)



ISSN 2339-5621