

Aquest butlletí estadístic recull les dades de la recerca **Taxa de reincidència penitenciària 2020**, que és la 5a sèrie dels estudis iniciats ja fa 20 anys, on, aproximadament cada 5 anys, s'ha recollit la taxa de reincidència de les persones que han sortit en un any determinat de presó (en aquest cas, l'any 2015) i se'ls ha seguit durant 5 anys (en aquest cas, fins l'any 2020) per saber si han tornat a entrar a presó per un delictes nou comès amb posterioritat a la sortida. Aquest període de seguiment de 5 anys és el que els estudis internacionals consideren vàlid i suficient per considerar una persona desistent si no ha tornat a reincidir en aquest interval.

El *Justidata 72* està estructurat en tres grans apartats. En el primer, s'estudien les variables que diferencien els multireincidents (3 o més reingressos penitenciaris) dels reincidents (1 o 2 reingressos penitenciaris). En el segon, ens fixem amb els multireincidents violents, i dins d'aquests es fa un específic per delictes *contra les persones*, per *violència de gènere* i *contra la propietat violents*. En el tercer apartat, s'estudien els casos de la responsabilitat personal subsidiària (RPS), que són les entrades a la presó per impagament de multa; també els condemnats que surten sense classificar, perquè les seves condemnes són inferiors als dos mesos o bé perquè acumulen diferents entrades continuades que impedeix la seva classificació. A aquests dos grups s'han detectat força multireincidents, i d'aquí la consideració específica en aquest butlletí estadístic.

Hi ha un tercer grup molt multireincident que aquí s'apunta en algunes variables relacionades amb RPS i SC, però que mereix un tractament específic en un altre *Justidata* (76).

El/la lector/a trobarà publicades totes les dades de la recerca a la pàgina web del CEJFE, dins del [Catàleg d'investigacions](#)

Este boletín estadístico recoge los datos de la investigación **Tasa de reincidencia penitenciaria 2020**, que es la 5ª serie de los estudios iniciados hace 20 años, donde, aproximadamente cada 5 años, se ha recogido la tasa de reincidencia de las personas que han salido en un año determinado de prisión (en este caso, en 2015) y se les ha seguido durante 5 años (en este caso, hasta 2020) para saber si han vuelto a entrar en prisión por un delito nuevo cometido con posterioridad a la salida. Este período de seguimiento de 5 años es el que los estudios internacionales consideran válido y suficiente para considerar a una persona desistente si no ha vuelto a reincidir en este intervalo.

El *Justidata 72* está estructurado en tres grandes apartados. En el primero, se estudian las variables que diferencian a los multirreincidentes (3 o más reingresos penitenciaris) de los reincidentes (1 o 2 reingresos penitenciaris). En el segundo, nos fijamos con los multirreincidentes violentos, y dentro de estos se hace un específico por delitos *contra las personas*, por *violencia de género* y *contra la propiedad violentos*. En el tercer apartado, se estudian los casos de la responsabilidad personal subsidiaria (RPS), que son las entradas en prisión por impago de multa; también los condenados que salen sin clasificar, porque sus condenas son inferiores a los dos meses o porque acumulan diferentes entradas continuadas que impide su clasificación. En estos dos grupos se han detectado bastantes multirreincidentes, y de ahí la consideración específica en este boletín estadístico.

Existe un tercer grupo muy multirreincidente que aquí se apunta en algunas variables relacionadas con RPS y SC, pero que merece un tratamiento específico en otro *Justidata* (76).

El/la lector/a encontrará publicados todos los datos de la investigación en la página web del CEJFE, dentro del [Catálogo de investigaciones](#).

Els resultats ens diuen que els multireincidents representen el 8,2% del total dels excarcerats, però en són responsables del 81,3% de les reincidències.

Saber, doncs, com són i com intervenir amb ells és fonamental per poder reduir encara més la taxa de reincidència. També i per aquest motiu s'ha fet un estudi jurisdiccional: el comportament de l'Administració de Justícia ha de canviar per aconseguir ser més eficients. La resposta, però, no podrà ser únicament punitiva, ja que la ciència empírica i la literatura científica ens insisteix un cop i un altre que aquesta no és la millor manera de contrarestar-ho.

Els multireincidents cometen en gran proporció delictes *contra la propietat no violents* de poca categoria penal (55,9%), els subjectes han començat molt aviat la carrera delictiva (abans dels 16 anys el 16,2%), la majoria ja tenien antecedents penitenciaris (73,2%) i la meitat (51,6%) ja eren multireincidents abans del compliment de la pena base.

Les condemnes són curtes (2,1 anys de mitjana) i el comportament dins la presó és conflictiu, amb major proporció d'expedients disciplinaris, incidents i sortides en segon grau sense haver tingut ni permisos ordinaris ni progressions de grau. Per tant, sense cap preparació per a la sortida.

Los resultados nos dicen que los multirreincidentes representan el 8,2% del total de los excarcelados, pero son responsables del 81,3% de las reincidencias.

Saber, pues, cómo son y cómo intervenir con ellos es fundamental para poder reducir aún más la tasa de reincidencia. También y por este motivo se ha realizado un estudio jurisdiccional: el comportamiento de la Administración de Justicia debe cambiar para conseguir ser más eficientes. Sin embargo, la respuesta no podrá ser únicamente punitiva, ya que la ciencia empírica y la literatura científica nos insiste una y otra vez que esta no es la mejor manera de contrarrestarlo.

Los multirreincidentes cometen en gran proporción delitos *contra la propiedad no violentos* de poca categoría penal (55,9%), los sujetos empezaron muy pronto la carrera delictiva (antes de los 16 años el 16,2%), la mayoría ya tenían antecedentes penitenciarios (73,2%) y la mitad (51,6%) ya eran multirreincidentes antes del cumplimiento de la pena base.

Las condenas son cortas (2,1 años de media) y el comportamiento en prisión es conflictivo, con mayor proporción de expedientes disciplinarios, incidentes y salidas en segundo grado sin haber tenido permisos ordinarios ni progresiones de grado. Por tanto, sin ninguna preparación para la salida.

## Estudi

## Fitxa tècnica

<b>Població objecte d'estudi</b>	Població penitenciària que va sortir en llibertat definitiva, llibertat condicional o suspensió de condemna durant l'any 2015 i seguiment fins a 31 de desembre de 2019 (seguiment màxim de cinc anys i mínim de quatre anys). Es fa un tractament específic de les persones que han sortit de presó en llibertat definitiva per expulsió del territori. No s'inclouen en el seguiment de la taxa de reincidència.	
<b>Grups d'estudi</b>	N= 1.300 casos Població condemnada en RPS (Responsabilitat Personal Subsidiària) N= 346 Població condemnada sense classificar (SC) N= 477 subjectes Mostra de població penitenciària general (n= 477) Els multireincidents pertanyen majoritàriament a aquests grups	
<b>Font de les dades</b>	SIPC (Sistema Informàtic Penitenciari Català)  SIJJ (Sistema informàtic de Mesures Penals alternatives)  TEMIS (extracció específica en Excel facilitada pels Serveis Informàtics d'Administració de Justícia)	<ul style="list-style-type: none"> <li>• Dades personals; sociofamiliars; penals; penitenciaris;</li> <li>• Dades del <i>RisCanvi</i> M1 (primera avaluació a l'ingrés), <i>RisCanvi</i> M2 (darrera avaluació abans de sortir), <i>RisCanvi</i> M3 (variables dinàmiques que han canviat durant el compliment de la condemna)</li> <li>• Dades activitats. PIT del subjecte. Explotació qualitativa</li> <li>• Dades de noves entrades en el Sistema d'Execució Penal (nous encarceraments i/o Mesures Penals Alternatives)</li> <li>• Dades sobre nous encausaments judicials</li> </ul>
<b>Variables</b>	Consultar annex de la recerca	
<b>Explotació estadística</b>	Paquet estadístic IBM SPSS Statistics 28.0	

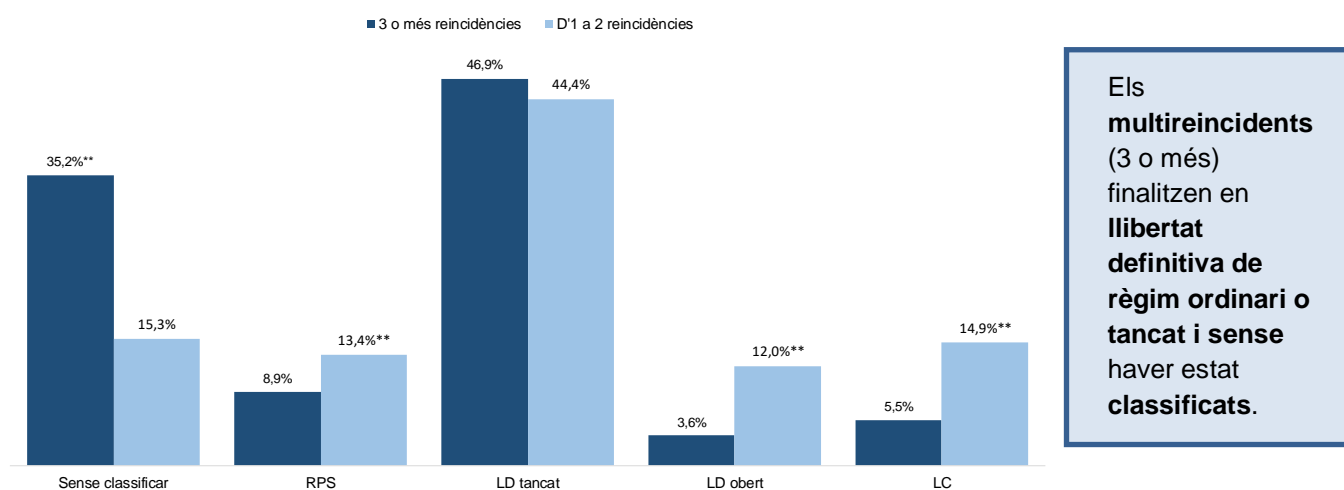
Variables personals	Categoria	Reincidència en execució penal en 2 categories						P
		3 o més reincidències		D'1 a 2 reincidències		Total		
		N	%	N	%	N	%	
<b>Grup d'estudi</b>	Sense classificar	135	35,2**	101	15,3	236	22,6	0,000
	RPS	34	8,9	88	13,4**	122	11,7	
	LD tancada	180	46,9	292	44,4	472	45,3	
	LD oberta	14	3,6	79	12,0**	93	8,9	
	LC	21	5,5	98	14,9**	119	11,4	
<b>Sexe</b>	Home	362	94,3	600	91,2	962	92,3	0,071
	Dona	22	5,7	58	8,8	80	7,7	
<b>Àrea geogràfica de procedència</b>	Espanya	213	55,5	420	63,8**	633	60,7	0,000
	UE	53	13,8**	49	7,4	102	9,8	
	Resta d'Europa	19	4,9**	18	2,7	37	3,6	
	Magrib	55	14,3	71	10,8	126	12,1	
	Resta d'Àfrica	15	3,9	17	2,6	32	3,1	
	Amèrica Central i del Sud	21	5,5	66	10,0**	87	8,3	
	Àsia	8	2,1	17	2,6	25	2,4	
<b>Residència</b>	Resideix a Catalunya	370	96,4	637	96,8	1.007	96,6	0,695
	Sense domicili / fora de Catalunya	14	3,6	21	3,2	35	3,4	
<b>Agrupació formació reglada</b>	Neolector	80	20,8	106	16,1	186	17,9	0,066
	Bàsica/Equivalent	107	27,9	161	24,5	268	25,7	
	ESO/Equivalent	176	45,8	334	50,8	510	48,9	
	Batxillerat/Equivalent	14	3,6	41	6,2	55	5,3	
	Universitat/Equivalent	7	1,8	16	2,4	23	2,2	
<b>Català</b>	No l'entén	107	27,9*	144	21,9	251	24,1	0,027
	L'entén	105	27,3	166	25,2	271	26,0	
	El parla	172	44,8	348	52,9*	520	49,9	
<b>Castellà</b>	No l'entén	9	2,3	18	2,7	27	2,6	0,004
	L'entén	68	17,7**	69	10,5	137	13,1	
	El parla	307	79,9	571	86,8**	878	84,3	
<b>Té expedient d'expulsió?</b>	Sí	80	20,8**	75	11,4	155	14,9	0,000
	No	91	23,7	163	24,8	254	24,4	
	No procedeix	213	55,5	420	63,8**	633	60,7	
<b>Desajust infantil_R16</b>	Sí	90	40,5**	128	26,7	218	31,1	0,000
	No	132	59,5	351	73,3**	483	68,9	
<b>Problemes d'ocupació dicotòmica_R19</b>	Ha empitjorat o sí, sempre	106	48,0**	138	28,9	244	34,9	0,000
	Ha millorat o no, sempre	115	52,0	340	71,1**	455	65,1	
<b>Manca de recursos econòmics_R20</b>	Ha empitjorat o sí, sempre	48	21,7	76	15,9	124	17,7	0,059
	Ha millorat o no, sempre	173	78,3	403	84,1	576	82,3	
<b>Absència de plans de futur dicotòmica_R21</b>	Ha empitjorat o sí, sempre	52	23,5**	74	15,5	126	18,1	0,010
	Ha millorat o no, sempre	169	76,5	403	84,5**	572	81,9	
<b>Manca de suport familiar social_R24</b>	Ha empitjorat o sí, sempre	39	17,6**	40	8,3	79	11,3	0,000
	Ha millorat o no, sempre	183	82,4	440	91,7**	623	88,7	
<b>Consum de drogues dicotòmica_R30</b>	Ha empitjorat o sí, sempre	83	37,6**	98	20,5	181	25,9	0,000
	Ha millorat o no, sempre	138	62,4	380	79,5**	518	74,1	
<b>Consum d'alcohol dicotòmica_R31</b>	Ha empitjorat o sí, sempre	38	17,1	80	16,7	118	16,8	0,891
	Ha millorat o no, sempre	184	82,9	399	83,3	583	83,2	

Variables personals	Categoria	Reincidència en execució penal en 2 categories						P
		3 o més reincidències		D'1 a 2 reincidències		Total		
		N	%	N	%	N	%	
<b>Resposta limitada al tractament _R34</b>	Ha empitjorat o sí, sempre	103	46,6**	153	32,1	256	36,7	0,000
	Ha millorat o no, sempre	118	53,4	323	67,9**	441	63,3	
<b>Pobre afrontament estrès dicotòmica _R36</b>	Ha empitjorat o sí, sempre	80	36,0**	107	22,3	187	26,7	0,000
	Ha millorat o no, sempre	142	64,0	372	77,7**	514	73,3	
<b>Temeritat dicotòmica _R40</b>	Ha empitjorat o sí, sempre	41	18,6**	50	10,4	91	13,0	0,003
	Ha millorat o no, sempre	180	81,4	430	89,6**	610	87,0	
<b>Impulsivitat dicotòmica _R41</b>	Ha empitjorat o sí, sempre	85	38,3**	109	22,8	194	27,7	0,000
	Ha millorat o no, sempre	137	61,7	369	77,2**	506	72,3	
<b>Hostilitat dicotòmica _R42</b>	Ha empitjorat o sí, sempre	41	18,5	64	13,5	105	15,1	0,086
	Ha millorat o no, sempre	181	81,5	411	86,5	592	84,9	
<b>Irresponsabilitat dicotòmica _R43</b>	Ha empitjorat o sí, sempre	84	37,8**	133	27,8	217	31,0	0,008
	Ha millorat o no, sempre	138	62,2	345	72,2**	483	69,0	

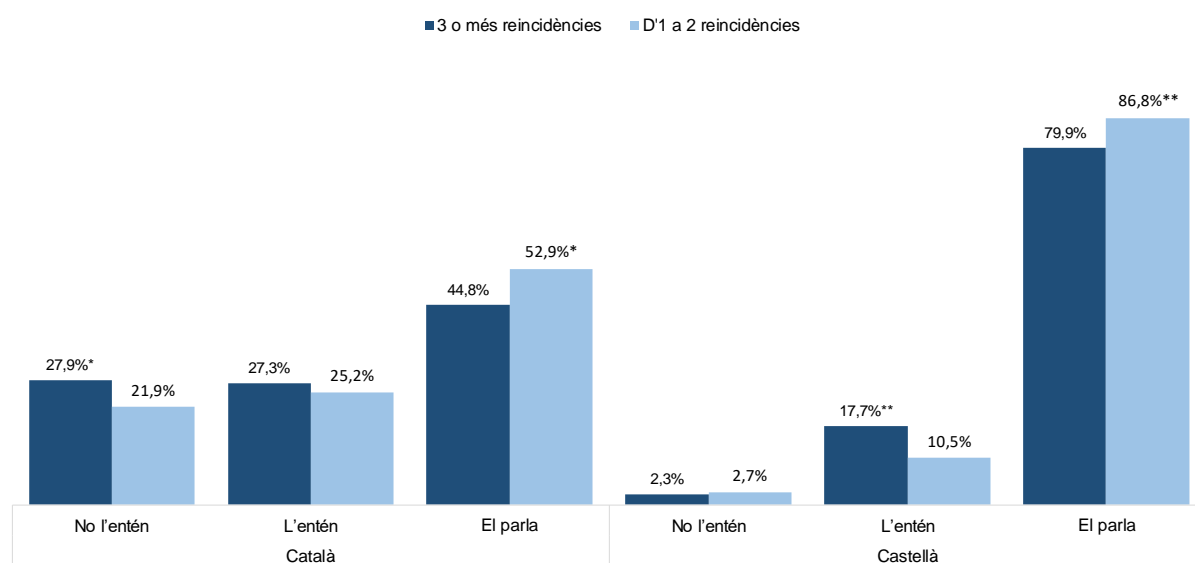
\* Valors estadísticament superiors als valors esperats amb significança  $p \leq 0,05$

\*\* Valors estadísticament superiors als valors esperats amb significança  $p \leq 0,01$

**Gràfic 1. Com surten en la pena base els reincidents (segons el nombre de reincidències)**



**Gràfic 2. Indicadors d'integració social (idiomes: català i castellà)**



Entendre l'idioma (sobretot el català) es relaciona amb no cometre tantes multireincidències.

Variables penals	Categoria	Reincidència en execució penal en 2 categories						P
		3 o més reincidències		D'1 a 2 reincidències		Total		
		N	%	N	%	N	%	
<b>Categoria del delictes de la pena base (PB)</b>	Contra les persones	24	6,3	72	11,0**	96	9,3	0,000
	Violència de gènere	29	7,6	72	11,0**	101	9,8	
	Contra la llibertat sexual	1	0,3	6	0,9	7	0,7	
	Contra la propietat violent	57	15,0	74	11,3	131	12,7	
	Contra la propietat no violent	213	55,9**	242	37,1	455	44,0	
	Drogues	13	3,4	55	8,4**	68	6,6	
	Trànsit	19	5,0	72	11,0**	91	8,8	
	Altres	25	6,6	60	9,2	85	8,2	
<b>Violència en el delictes PB</b>	Violent	111	29,1	224	34,3	335	32,4	0,087
	No violent	270	70,9	429	65,7	699	67,6	
<b>Té altres delictes acumulats PB?</b>	Violents i no violents	54	14,1	81	12,3	135	13,0	0,862
	Violents	32	8,3	59	9,0	91	8,7	
	No violents	90	23,4	159	24,2	249	23,9	
<b>Responsabilitat civil</b>	No en té	208	54,2	359	54,6	567	54,4	0,154
	Sí	83	21,6	168	25,5	251	24,1	
<b>Ordre de protecció a la víctima (OPV)</b>	No	301	78,4	490	74,5	791	75,9	0,479
	Sí	14	3,6	30	4,6	44	4,2	
<b>Intoxicació durant la realització del delictes base_R3</b>	No	370	96,4	628	95,4	998	95,8	0,367
	Sí	51	23,1	96	20,1	147	21,0	
<b>Víctimes amb lesions_R4</b>	No	170	76,9	382	79,9	552	79,0	0,044
	Més d'1 víctima	120	54,3*	217	45,3	337	48,1	
	1 víctima	51	23,1	114	23,8	165	23,6	
<b>Història de violència_R7</b>	0 víctimes	50	22,6	148	30,9*	198	28,3	0,113
	Sí	87	39,2	158	33,1	245	35,0	
<b>Inici de l'activitat delictiva o violenta_R8</b>	No	135	60,8	320	66,9	455	65,0	0,002
	Fins a 16 anys	36	16,2**	44	9,2	80	11,4	
	De 17 a 30 anys	167	75,2	359	74,8	526	74,9	
<b>Increment de la freqüència, gravetat i diversitat dels delictes_R9</b>	Més de 30 anys	19	8,6	77	16,0**	96	13,7	0,000
	Sí	122	55,0**	183	38,1	305	43,4	
<b>Llibertat provisional</b>	No	100	45,0	297	61,9**	397	56,6	0,654
	Sí	18	4,7	35	5,3	53	5,1	
<b>Tipus d'ingrés penat</b>	No	366	95,3	623	94,7	989	94,9	0,000
	Ingrés de llibertat	332	86,5**	500	76,0	832	79,8	
	Altres tipus d'ingrés	13	3,4	38	5,8	51	4,9	
<b>Té antecedents penitenciaris?</b>	Ingrés voluntari	39	10,2	120	18,2**	159	15,3	0,000
	Sí	281	73,2**	393	59,7	674	64,7	
<b>Nombre d'ingressos anteriors</b>	No	103	26,8	265	40,3**	368	35,3	0,000
	Més de 5 ingressos anteriors	64	16,7**	43	6,5	107	10,3	
	De 2 a 5 ingressos anteriors	134	34,9	196	29,8	330	31,7	
	1 ingrés anterior	83	21,6	154	23,4	237	22,7	
	Sense ingressos anteriors	103	26,8	265	40,3**	368	35,3	

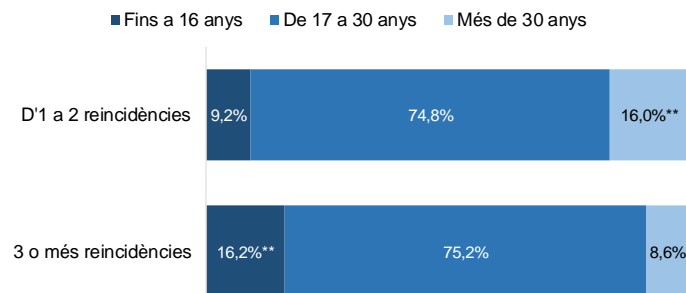
\* Valors estadísticament superiors als valors esperats amb significança  $p \leq 0,05$

\*\* Valors estadísticament superiors als valors esperats amb significança  $p \leq 0,01$

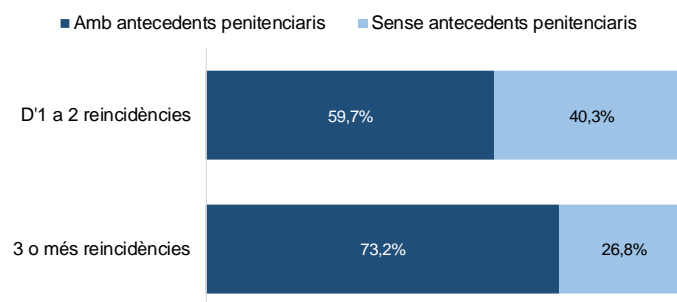
**Gràfic 3. Categoria del delicte de la pena base**



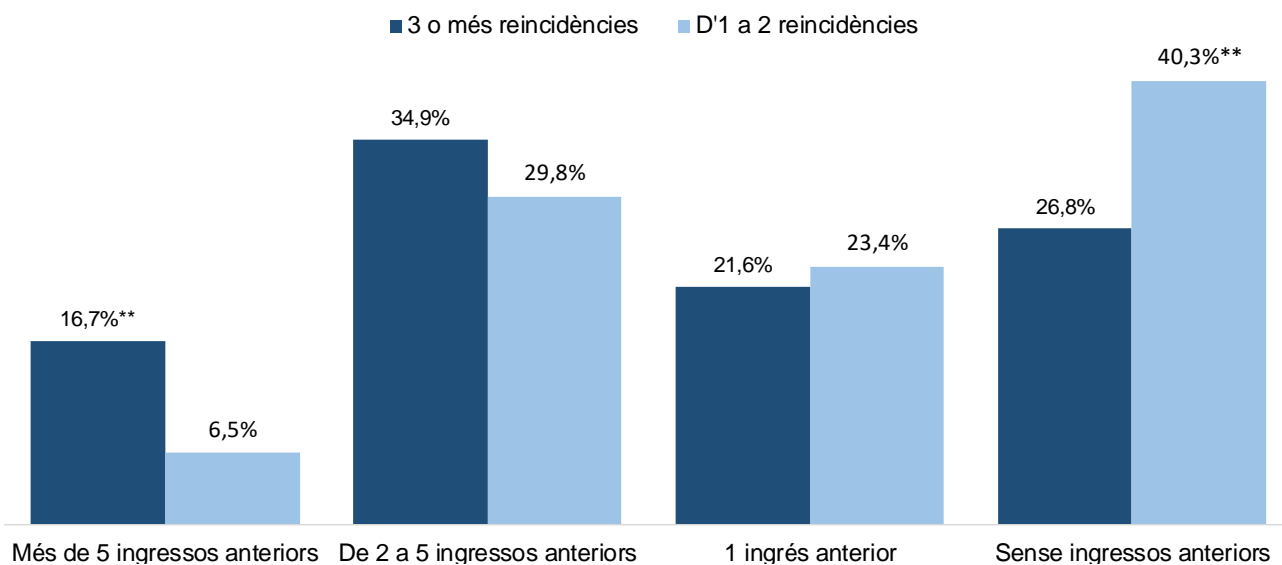
**Gràfic 4. Edat de l'inici de l'activitat delictiva o violenta**



**Gràfic 5. Té antecedents penitenciaris?**



**Gràfic 6. Nombre d'ingressos anteriors**



Quant a la tipologia delictiva, els **multireincidents cometen més delictes *contra la propietat* (violent i no violent): quasi 6 de cada 10.**

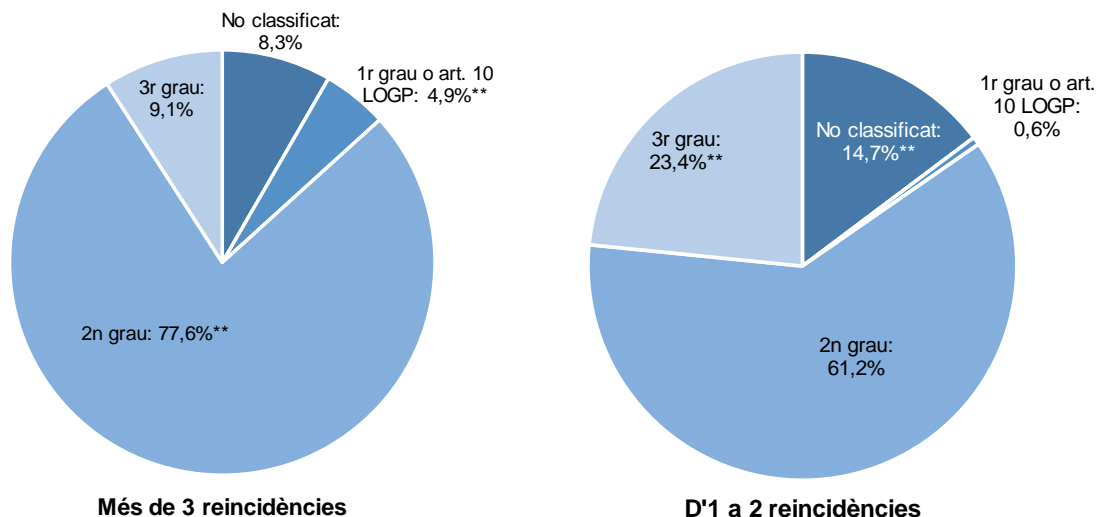
Respecte a l'edat, els **multireincidents són més joves** que els reincidents.

Quants més **antecedents penitenciaris**, més multireincidència.

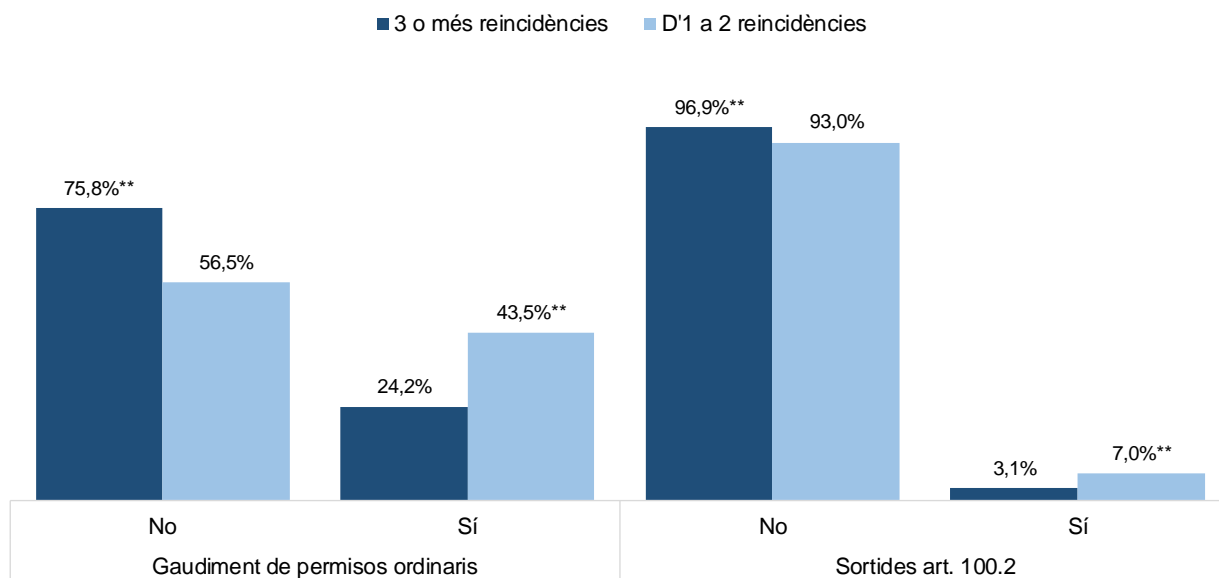
Variables penitenciàries	Categoria	Reincidència en execució penal en 2 categories						P
		3 o més reincidències		D'1 a 2 reincidències		Total		
		N	%	N	%	N	%	
<b>Classificació inicial</b>	No classificat	32	8,3	97	14,7**	129	12,4	0,000
	1r grau o art. 10 LOGP	19	4,9**	4	0,6	23	2,2	
	2n grau	298	77,6**	403	61,2	701	67,3	
	3r grau	35	9,1	154	23,4**	189	18,1	
<b>Gaudiment de permisos ordinaris</b>	No	291	75,8**	372	56,5	663	63,6	0,000
	Sí	93	24,2	286	43,5**	379	36,4	
<b>Sortides art. 100.2</b>	No	372	96,9**	612	93,0	984	94,4	0,009
	Sí	12	3,1	46	7,0**	58	5,6	
<b>Incidents</b>	Sí	163	42,4*	229	34,8	392	37,6	0,014
	No	221	57,6	429	65,2*	650	62,4	
<b>Expedients molt greus</b>	Sí	138	35,9**	178	27,1	316	30,3	0,003
	No	246	64,1	480	72,9**	726	69,7	
<b>Expedients greus</b>	Sí	156	40,6*	226	34,3	382	36,7	0,042
	No	228	59,4	432	65,7*	660	63,3	
<b>Regressions durant PB</b>	Sí	70	18,2	115	17,5	185	17,8	0,759
	No	314	81,8	543	82,5	857	82,2	
<b>Mòduls de supervisió especial</b>	Sí	46	12,0	52	7,9	98	9,4	0,030
	No	338	88,0	606	92,1	944	90,6	
<b>Mòduls d'infermeria</b>	Sí	56	14,6	88	13,4	144	13,8	0,585
	No	328	85,4	570	86,6	898	86,2	
<b>Mòduls de psiquiatria</b>	Sí	20	5,2	35	5,3	55	5,3	0,938
	No	364	94,8	623	94,7	987	94,7	
<b>Conflictes amb interns dicotòmica_R10</b>	Ha empitjorat o sí, sempre	87	39,2**	103	21,5	190	27,1	0,000
	Ha millorat o no, sempre	135	60,8	375	78,5**	510	72,9	
<b>Incompliments de mesures dicotòmica_R11</b>	Ha empitjorat o sí, sempre	70	31,7	154	32,2	224	32,0	0,900
	Ha millorat o no, sempre	151	68,3	325	67,8	476	68,0	
<b>Expedients disciplinaris dicotòmica_R12</b>	Ha empitjorat o sí, sempre	148	66,7**	189	39,4	337	48,0	0,000
	Ha millorat o no, sempre	74	33,3	291	60,6**	365	52,0	
<b>Evasions o fugues dicotòmica_R13</b>	Ha empitjorat o sí, sempre	20	9,0*	24	5,0	44	6,3	0,042
	Ha millorat o no, sempre	202	91,0	456	95,0*	658	93,7	
<b>Regressió de grau dicotòmica_R14</b>	Ha empitjorat o sí, sempre	81	36,5**	109	22,7	190	27,1	0,000
	Ha millorat o no, sempre	141	63,5	371	77,3**	512	72,9	
<b>Trencament de permisos dicotòmica_R15</b>	Ha empitjorat o sí, sempre	20	9,0	38	7,9	58	8,3	0,625
	Ha millorat o no, sempre	202	91,0	442	92,1	644	91,7	
<b>Tractament especialitzat</b>	Sí	94	24,5	203	30,9*	297	28,5	0,028
	No	290	75,5*	455	69,1	745	71,5	
<b>Evolució de la violència intrainstitucional</b>	Ha empitjorat	30	13,3**	41	8,5	71	10,0	0,000
	S'ha mantingut alt	51	22,6**	44	9,1	95	13,4	
	S'ha mantingut mig	34	15,0	53	10,9	87	12,2	
	S'ha mantingut baix	86	38,1	306	63,1**	392	55,1	
	Ha millorat	25	11,1	41	8,5	66	9,3	
<b>Evolució de la reincidència violenta</b>	Ha empitjorat	21	9,3	41	8,5	62	8,7	0,000
	S'ha mantingut alt	48	21,2**	47	9,7	95	13,4	
	S'ha mantingut mig	41	18,1	68	14,0	109	15,3	
	S'ha mantingut baix	79	35,0	276	56,9**	355	49,9	
	Ha millorat	37	16,4**	53	10,9	90	12,7	

\* Valors estadísticament superiors als valors esperats amb significança  $p \leq 0,05$ \*\* Valors estadísticament superiors als valors esperats amb significança  $p \leq 0,01$

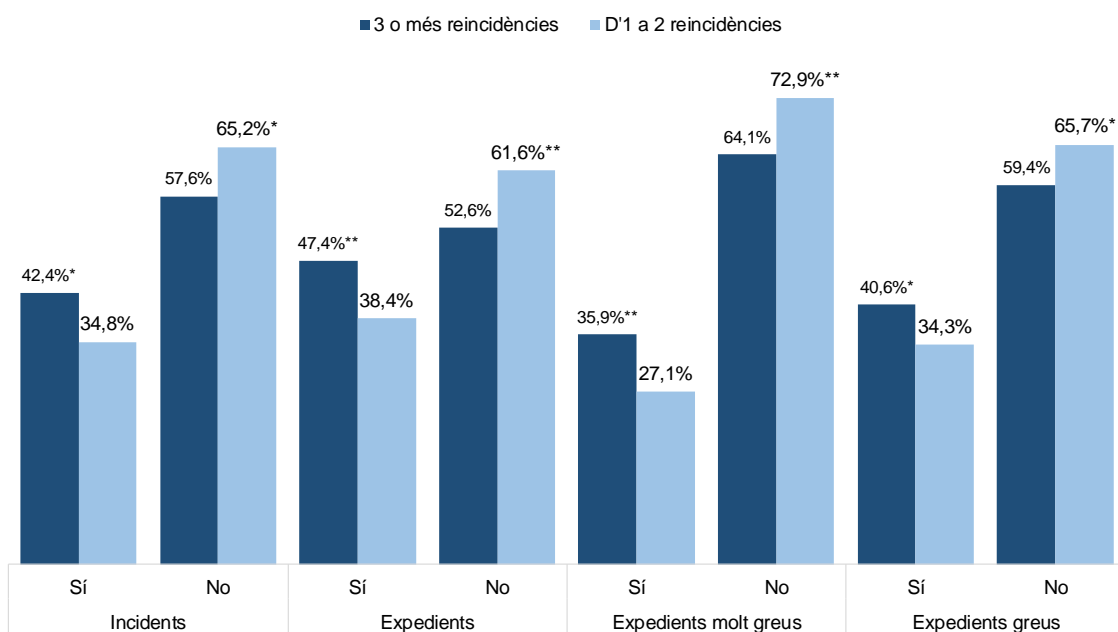
**Gràfic 7. Classificació inicial**



**Gràfic 8. Gaudiment de permisos ordinaris i sortides de l'art. 100.2**



**Gràfic 9. Comportament a presó: incidents i tipus d'expedients**





Variables quantitatives	Nombre de reincidències	N	Mitjana	DT
Total temps de condemna en dies	3 o més reincidències	377	790,7	1.207,3
	D'1 a 2 reincidències	640	903,9	1.251,2
% condemna complerta fins 1r permís	3 o més reincidències	91	42,3	24,2
	D'1 a 2 reincidències	273	38,5	24,4
% condemna complerta fins 3r grau	3 o més reincidències	66	42,5	27,5
	D'1 a 2 reincidències	240	35,8	26,7
Edat en l'inici de la pena base**	3 o més reincidències	384	32,3	8,9
	D'1 a 2 reincidències	658	34,0	9,3
Edat en la sortida de la pena base**	3 o més reincidències	384	34,1	8,5
	D'1 a 2 reincidències	658	36,0	9,3
Nombre d'ingressos anteriors**	3 o més reincidències	384	3,5	5,7
	D'1 a 2 reincidències	658	1,8	3,4
Nombre regressions	3 o més reincidències	384	0,3	0,8
	D'1 a 2 reincidències	658	0,3	0,6
Nombre de mòduls de supervisió	3 o més reincidències	46	5,4	6,7
	D'1 a 2 reincidències	52	3,7	3,4
Nombre de mòduls d'infermeria	3 o més reincidències	56	2,6	3,4
	D'1 a 2 reincidències	88	3,6	7,9
Nombre de mòduls de psiquiatria	3 o més reincidències	20	4,0	5,2
	D'1 a 2 reincidències	35	4,9	8,1
Nombre d'incidents molt greus**	3 o més reincidències	384	2,1	5,4
	D'1 a 2 reincidències	658	1,1	3,6
Nombre d'incidents greus**	3 o més reincidències	384	2,8	7,1
	D'1 a 2 reincidències	658	1,7	4,4
Hores totals invertides en activitats del centre i tractament especialitzat	3 o més reincidències	239	673,5	1.019,9
	D'1 a 2 reincidències	495	640,4	1.040,9
Hores invertides en animació sociocultural	3 o més reincidències	140	116,9	176,6
	D'1 a 2 reincidències	298	114,8	215,1
Hores invertides en activitats d'operari / d'auxiliar d'oficina*	3 o més reincidències	33	355,0	337,6
	D'1 a 2 reincidències	66	581,0	626,4
Hores invertides en programes de conductes addictives*	3 o més reincidències	96	121,6	218,4
	D'1 a 2 reincidències	199	74,0	125,0
Hores invertides en programes de salut mental	3 o més reincidències	6	81,3	121,0
	D'1 a 2 reincidències	26	133,1	250,0
Hores invertides en educació emocional i control d'impulsos	3 o més reincidències	109	61,0	151,7
	D'1 a 2 reincidències	201	43,4	60,8
Temps en dies que ha passat entre sortida de la PB i reingrés per causa anterior**	3 o més reincidències	52	110,7	149,4
	D'1 a 2 reincidències	60	220,5	239,1
Temps en dies entre ingrés per causa anterior i reincidència**	3 o més reincidències	52	249,2	240,9
	D'1 a 2 reincidències	60	591,8	367,5
Temps en dies tancat per causa anterior després de la PB	3 o més reincidències	1	6,0	-
	D'1 a 2 reincidències	32	213,5	182,9
Temps que triga en reincidir a presó en dies**	3 o més reincidències	366	286,7	334,1
	D'1 a 2 reincidències	405	502,8	435,9
Temps que triga en reincidir en execució penal en dies**	3 o més reincidències	384	250,1	279,6
	D'1 a 2 reincidències	657	584,5	487,7

\* Valors estadísticament superiors als valors esperats amb significança  $p \leq 0,05$

\*\* Valors estadísticament superiors als valors esperats amb significança  $p \leq 0,01$

## Diferències entre multireincidents i reincidents

### Els multireincidents (3 o més reincidències)...

- Són **lleugerament més joves** a:
  - Inici de la PB (32 anys)
  - Sortida de la PB (34 anys)
  - Primera **reincidència** penitenciària (35 anys)
  - Primera reincidència en execució penal (35 anys)
- Tenen **més ingressos**:
  - Anteriors (3,5 ingressos)
  - Posteriors (3 ingressos)
- Tenen **més incidents**:
  - Molt greus (2 incidents)
  - Greus (3 incidents)
- **Triguen menys en reincidir**:
  - Presó (287 dies)
  - En execució penal (250 dies)

### Els reincidents (d'1 a 2 reincidències)...

- Quant a les regressions de grau:
  - Tenen **menys regressions al 1r grau** (0,1 regressions)
  - Tenen **més regressions al 2n grau** (0,14 regressions)
- Han invertit **més hores en activitats d'operari / d'auxiliar d'oficina** (581 hores)
- Passa **més temps** entre:
  - Sortida de la PB i reingrés per causa anterior (220 dies)
  - Ingress per causa anterior i reincidència (592 dies)
- **Triguen més en reincidir**:
  - Presó (502 dies)
  - En execució penal (585 dies)

## 2. Multireincidència violenta

### Diferències entre multireincidents violents i no violents. Variables quantitatives

Variables quantitatives	Reincidència violenta en execució penal	N	Mitjana	DT
Total temps de condemna en dies**	Sí	207	951,8	1.218,5
	No	170	594,6	1.167,2
Edat en el primer ingrés**	Sí	202	25,3	6,5
	No	171	29,3	9,0
Edat en el delict de la pena base*	Sí	135	32,1	8,1
	No	127	34,4	9,7
Edat en l'inici de la pena base**	Sí	210	31,0	7,9
	No	174	33,9	9,7
Edat en la sortida de la pena base*	Sí	210	33,2	7,7
	No	174	35,1	9,4
Nombre d'ingressos posteriors**	Sí	210	2,4	2,1
	No	174	4,1	3,3
Nombre d'incidentes molt greus*	Sí	210	2,7	6,2
	No	174	1,5	4,3
Hores invertides en activitats esportives*	Sí	109	211,8	334,1
	No	68	123,4	181,5
Temps que triga en reincidir a presó en dies**	Sí	197	328,1	366,5
	No	169	238,5	285,5
Temps que triga en reincidir en execució penal en dies*	Sí	210	277,2	299,6
	No	174	217,3	250,2

\* Valors estadísticament superiors als valors esperats amb significança  $p \leq 0,05$

\*\* Valors estadísticament superiors als valors esperats amb significança  $p \leq 0,01$

## Diferències entre multireincidentes violents i multireincidentes no violents

## Els multireincidentes violents...

Quant a les **variables personals**:

- Surten en **LD tancada** i del **2n grau**
- Provenen d'**Espanya**
- Tenen formació fins l'**ESO** o equivalent
- **Parla el català** i el castellà
- No procedeix expedient d'expulsió
- Té nivell **educatiu baix**

Quant a les **variables penals**:

- Han comès com a delictes de la **PB**:
  - **Violència de gènere** (12%)
  - Contra la propietat violent (23%)
- Han comès un **delictes violent a la PB** (43%)
- Tenen responsabilitat civil (27%)
- Tenen **història de violència** (49%)

Quant a les **variables penitenciàries**:

- Classificats inicialment en **2n grau** (82%)
- Sí han gaudit de **permisos** ordinaris (30%)
- Sí han gaudit de les **sortides de l'art. 100.2** (6%)
- Tenen **incidents** (48%)
- Tenen **expedients** (54%), greus i molt greus
- **Regressen de grau** durant la PB (22%)
- Tenen condemnes **de 2 a més de 6 anys**
- Participen en tractaments de:
  - **VIGE** (4%)
  - **Trànsit** (10%)
- Han comès com a delictes de la **reincidència**:
  - Contra les **persones** (12%)
  - **Violència de gènere** (12%)

Contra la **propietat violent** (17%)

## Els multireincidentes no violents...

Quant a les **variables personals**:

- Surten en **RPS i sense classificar**
- Provenen de la **UE** i la resta d'Europa i d'Àsia
- Tenen formació universitària
- **No entén el català** i entén el castellà
- No té expedient d'expulsió
- Té nivell **educatiu mitjà**

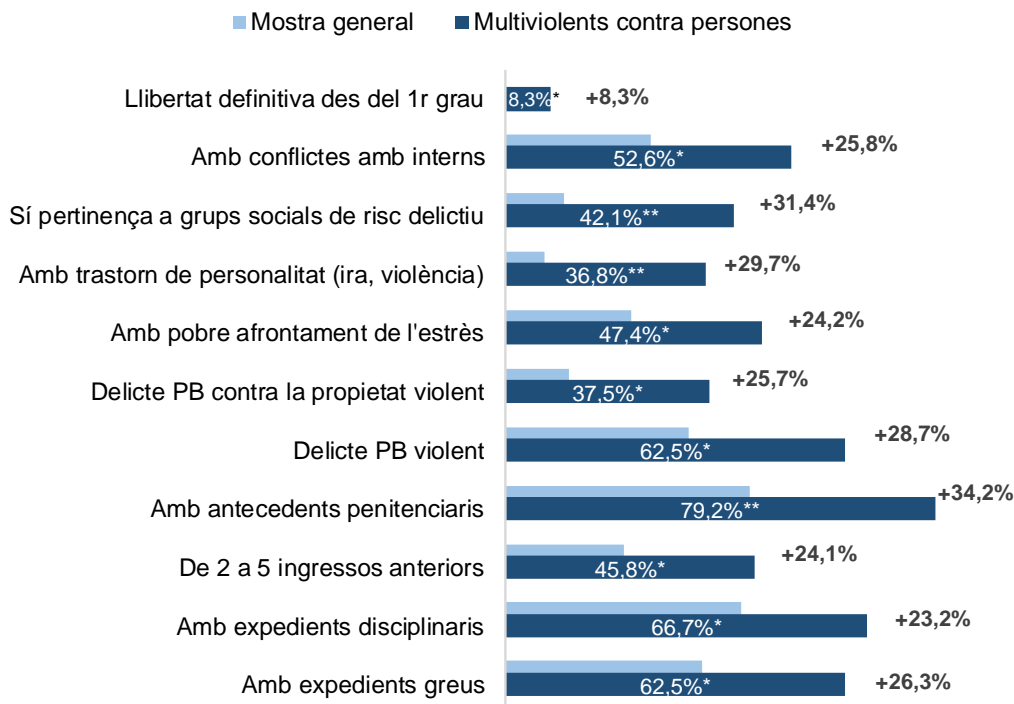
Quant a les **variables penals**:

- Han comès com a delictes de la **PB**:
  - Contra la propietat no violent (74%)
- Han comès un **delictes no violent a la PB** (87%)
- No tenen responsabilitat civil (85%)
- **No tenen història de violència** (79%)

Quant a les **variables penitenciàries**:

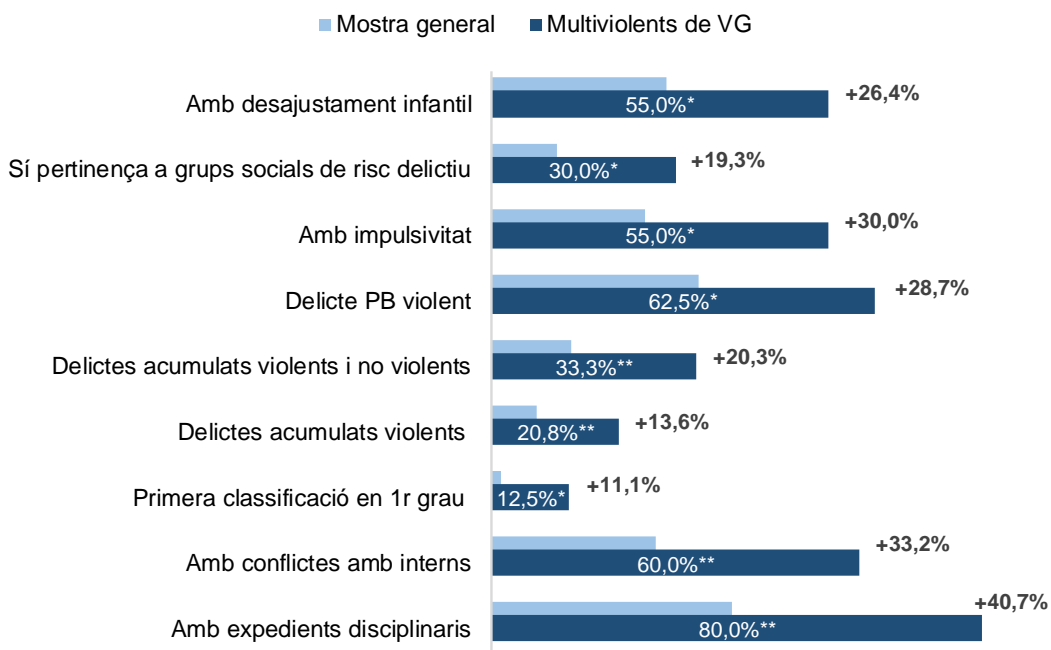
- Inicialment **no classificats** (16%)
- No han gaudit de permisos ordinaris (83%)
- No han gaudit de les sortides de l'art. 100.2 (100%)
- No tenen incidents (64%)
- No tenen expedients (54%), ni greus ni molt greus
- No regressen de grau durant la PB (87%)
- Tenen condemnes de **fins a 1 any** (68%)
- No han participat en programes de tractament (82%)
- Han comès com a delictes de la **reincidència**:
  - Contra la **propietat no violent** (83%)

Gràfic 10. Comparació entre la mostra general i els multireincidents violents *contra persones*

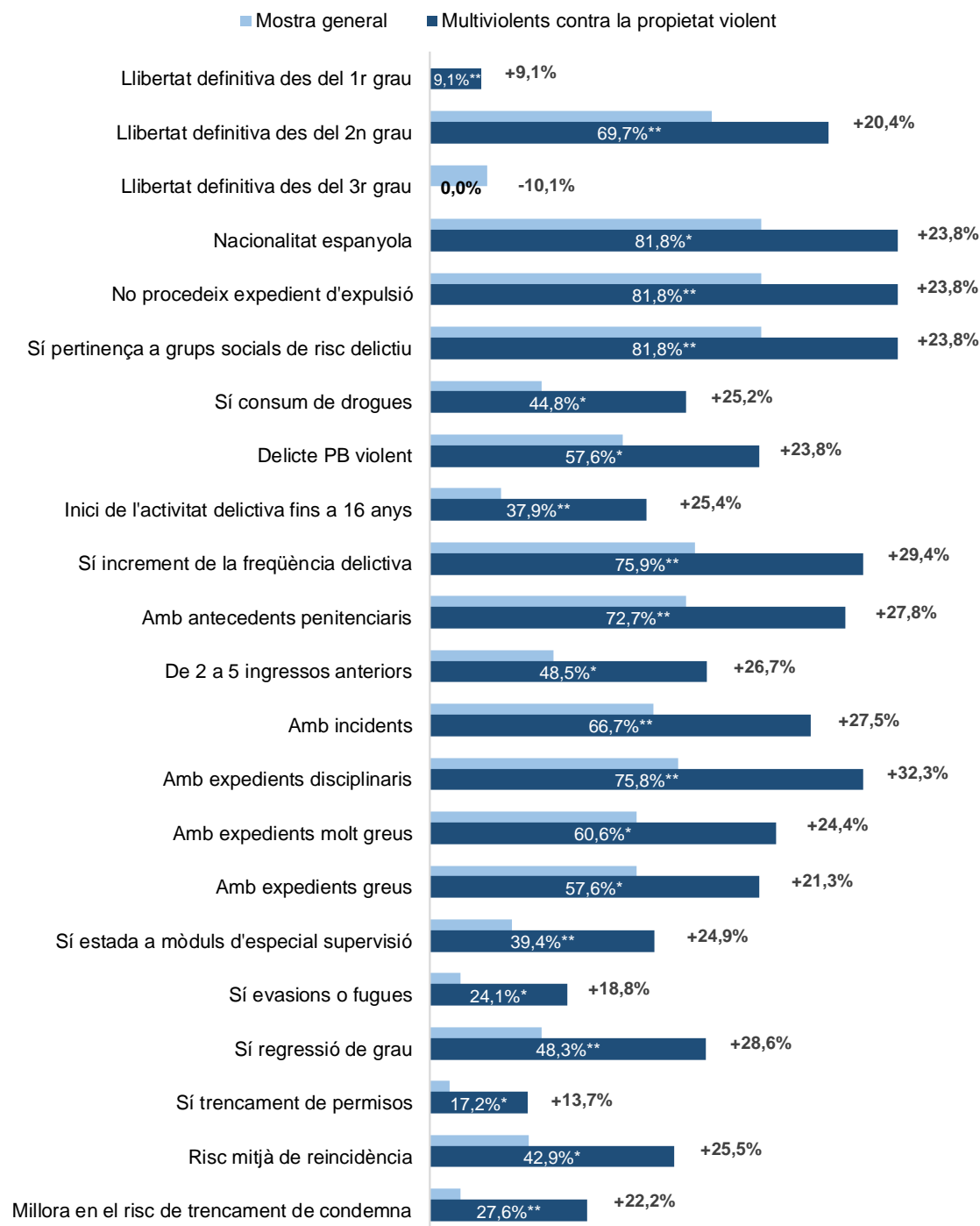


Els **multiviolents *contra les persones*** destaquen per tenir més antecedents penitenciaris i expedients disciplinaris greus que la població general penitenciària.

Gràfic 11. Comparació entre la mostra general i els multireincidents violents *de violència de gènere*



Els **multiviolents *de VG*** destaquen per tenir més expedients disciplinaris i tenir conflictes amb interns que la població general penitenciària.

Gràfic 12. Comparació entre la mostra general i els multireincidents violents *contra la propietat violent*

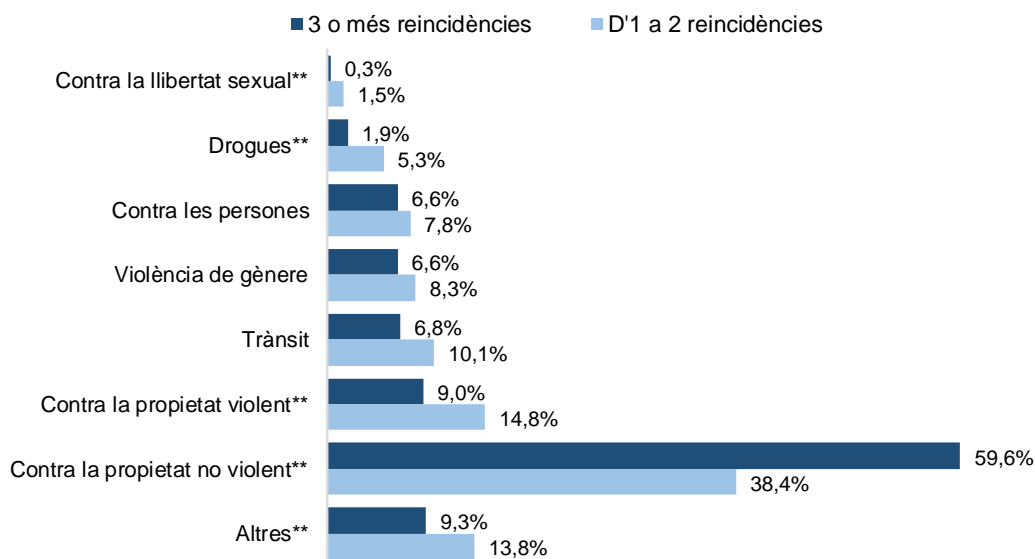
Els **multiviolents contra la propietat violent** destaquen per pertànyer a grups socials de risc delictiu, per ser espanyols, per haver incrementat la freqüència delictiva, per tenir expedients disciplinaris, per sortir en LD des del 2n grau i per tenir incidents i expedients molt greus, en proporcions més elevades en relació amb la població general penitenciària.

Variables de la reincidència	Categoria	Reincidència en execució penal en 2 categories						P
		3 o més reincidències		D'1 a 2 reincidències		Total		
		N	%	N	%	N	%	
Reingrés per delictes anterior (SIPC)	Sí	225	58,6**	193	29,3**	418	40,10	0,000
	No	159	41,4	465	70,7	624	59,9	
Violència en el primer delictes de reincidència (SIPC)	Violent	210	54,7**	259	39,4**	469	45,1	0,000
	No violent	174	45,3	398	60,6	572	54,9	

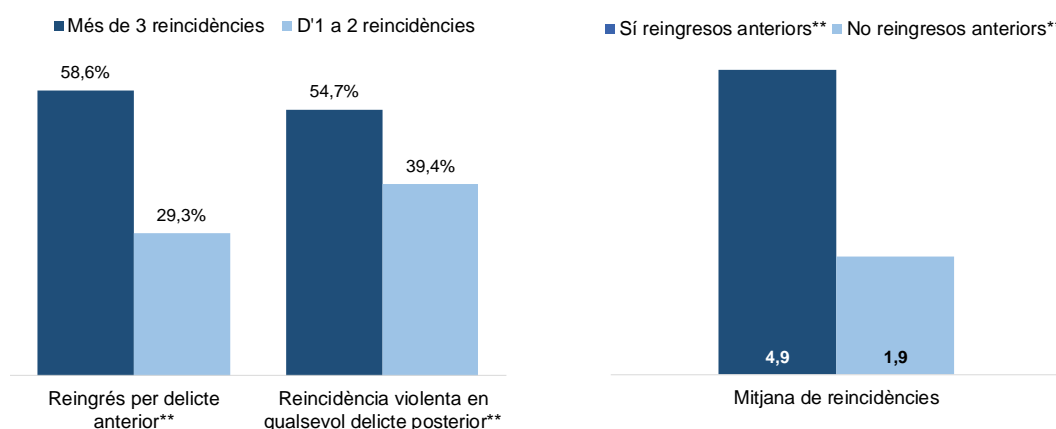
\* Valors estadísticament superiors als valors esperats amb significança  $p \leq 0,05$

\*\* Valors estadísticament superiors als valors esperats amb significança  $p \leq 0,01$

Gràfic 13. Tipologia delictiva en la reincidència



Gràfic 14. Característiques de la reincidència en el cas dels reingressos per causa anterior



**6 de cada 10 multireincidentes** reincideixen en delictes *contra la propietat no violent*.

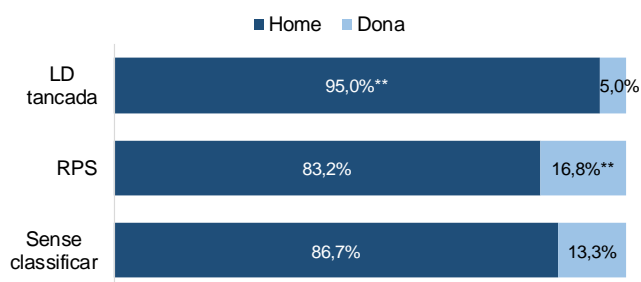
També **6 de cada 10 multireincidentes tornen a entrar a presó per un delictes anterior** a la PB. I en els que passa això, tenen una **mitjana de 5 reincidències més**.

Variables personals	Categoria	Comparativa grups								P
		SC		RPS		LD tancada		Total		
		N	%	N	%	N	%	N	%	
<b>Sexe</b>	Home	300	86,7	397	83,2	453	95,0**	1.150	88,5	0,000
	Dona	46	13,3	80	16,8**	24	5,0	150	11,5	
<b>Àrea geogràfica de procedència</b>	Espanya	155	44,8	180	37,7	305	63,9**	640	49,2	0,000
	UE	64	18,5	124	26,0**	39	8,2	227	17,5	
	Resta d'Europa	17	4,9	36	7,5**	13	2,7	66	5,1	
	Magrib	59	17,1**	55	11,5	57	11,9	171	13,2	
	Resta d'Àfrica	11	3,2	21	4,4	16	3,4	48	3,7	
	Amèrica Central i del Sud	29	8,4	44	9,2	35	7,3	108	8,3	
<b>Residència</b>	Resideix a Catalunya	330	95,4**	410	86,0	446	93,5**	1.186	91,2	0,000
	Sense domicili / fora de Catalunya	16	4,6	67	14,0**	31	6,5	114	8,8	
<b>Agrupació formació reglada</b>	Neoelector	83	24,0	106	22,2	82	17,2	271	20,8	0,133
	Bàsica/Equivalent	76	22,0	112	23,5	128	26,8	316	24,3	
	ESO/Equivalent	157	45,4	217	45,5	223	46,8	597	45,9	
	Batxillerat/Equivalent	18	5,2	25	5,2	35	7,3	78	6,0	
	Universitat/Equivalent	12	3,5	17	3,6	9	1,9	38	2,9	
<b>Català</b>	No l'entén	134	38,7**	181	37,9**	96	20,1	411	31,6	0,000
	L'entén	75	21,7	72	15,1	130	27,3**	277	21,3	
	El parla	137	39,6	224	47,0	251	52,6**	612	47,1	
	L'escriu	0	0,0	0	0,0	0	0,0	0	0,0	
<b>Castellà</b>	No l'entén	12	3,5	46	9,6**	10	2,1	68	5,2	0,000
	L'entén	65	18,8**	76	15,9	50	10,5	191	14,7	
	El parla	269	77,7	355	74,4	417	87,4**	1.041	80,1	
	L'escriu	0	0,0**	0	0,0	0	0,0	0	0,0	
<b>Té expedient d'expulsió?</b>	Sí	68	19,7	30	6,3	76	15,9**	174	13,4	0,000
	No	123	35,5	267	56,0**	96	20,1	486	37,4	
	No procedeix	155	44,8	180	37,7	305	63,9**	640	49,2	

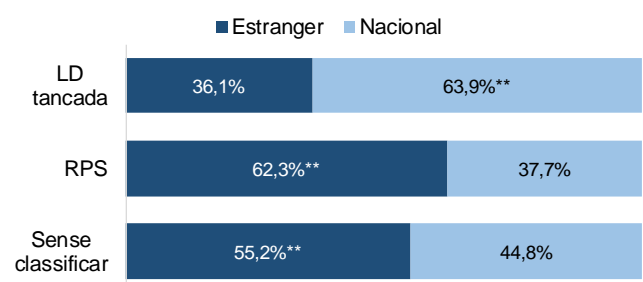
\* Valors estadísticament superiors als valors esperats amb significança  $p \leq 0,05$

\*\* Valors estadísticament superiors als valors esperats amb significança  $p \leq 0,01$

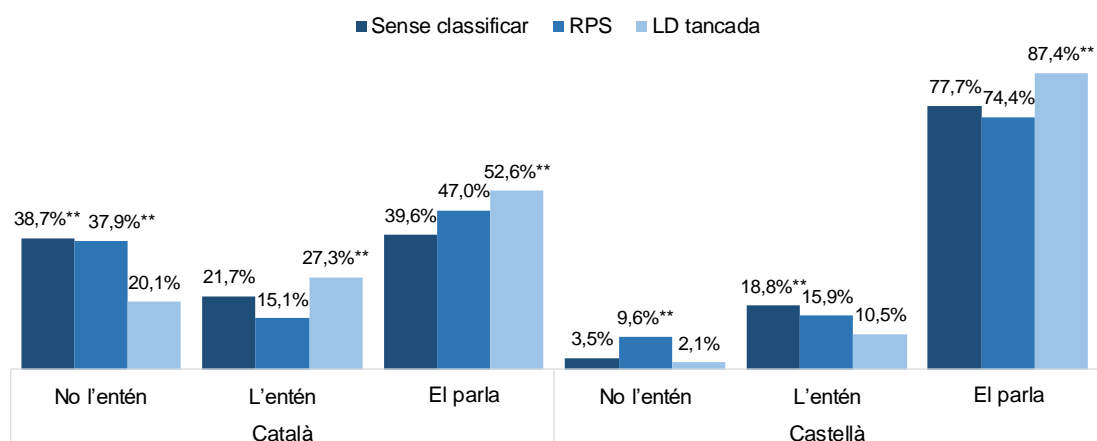
Gràfic 15. Sexe dels condemnats



Gràfic 16. Nacionalitat dels condemnats



Gràfic 17. Nivell de comprensió del català i castellà

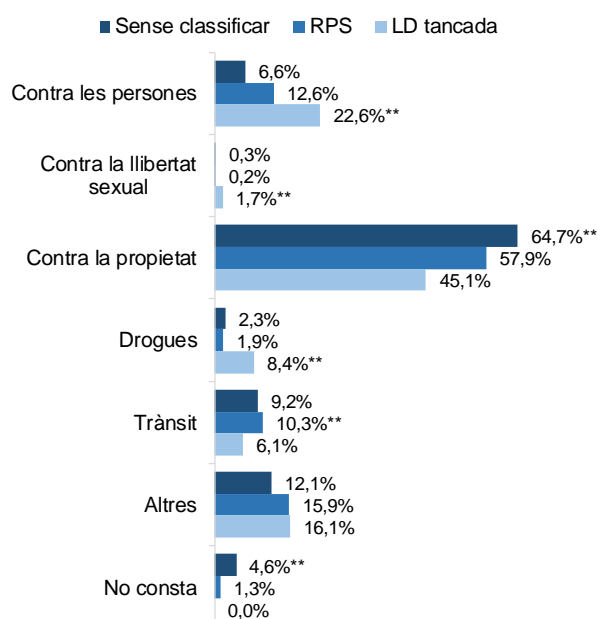


Variables penals	Categoria	Grup d'estudi de reincidència (sense expulsats ni posteriors llargs)								P
		SC		RPS		LD tancada		Total		
		N	%	N	%	N	%	N	%	
<b>Categoria del delictes de la pena base</b>	Contra les persones	21	6,1	55	11,5	67	14,0**	143	11,2	0,000
	Violència de gènere	10	2,9	15	3,1	67	14,0**	92	7,2	
	Contra la llibertat sexual	1	0,3	1	0,2	8	1,7**	10	0,8	
	Contra la propietat violent	8	2,3	6	1,3	87	18,2**	101	7,9	
	Contra la propietat no violent	214	61,8**	268	56,2**	130	27,3	612	47,9	
	Drogues	8	2,3	9	1,9	40	8,4**	57	4,5	
	Trànsit	32	9,2	49	10,3**	29	6,1	110	8,6	
	Altres	36	10,4	68	14,3**	49	10,3	153	12,0	
No consta	16	4,6**	6	1,3	0	0,0	22	1,7		
<b>Violència en el delictes de la PB</b>	Violent	40	12,1	77	16,3	229	48,0**	346	27,1	0,000
	No violent	290	87,9**	394	83,7**	248	52,0	932	72,9	
<b>Té altres delictes acumulats PB?</b>	Violents i no violents	4	1,2	2	0,4	84	17,6**	90	6,9	0,000
	Violents	7	2,0	3	0,6	64	13,4**	74	5,7	
	No violents	37	10,7	43	9,0	116	24,3**	196	15,1	
	No en té	298	86,1**	429	89,9**	213	44,7	940	72,3	
<b>Responsabilitat civil</b>	Sí	35	10,1	55	11,5	165	34,6**	255	19,6	0,000
	No	311	89,9**	422	88,5**	312	65,4	1.045	80,4	
<b>Ordre de protecció a la víctima (OPV)</b>	Sí	3	0,9	3	0,6	34	7,1**	40	3,1	0,000
	No	343	99,1**	474	99,4**	443	92,9	1.260	96,9	
<b>Libertat provisional</b>	Sí	15	4,3	7	1,5	24	5,0**	46	3,5	0,008
	No	331	95,7	470	98,5**	453	95,0	1.254	96,5	
<b>Tipus d'ingrés penat</b>	Ingrés de llibertat	321	92,8**	441	92,5**	356	74,6	1.118	86,0	0,000
	Altres tipus d'ingrés	4	1,2	3	0,6	28	5,9**	35	2,7	
	Ingrés voluntari	21	6,1	33	6,9	93	19,5**	147	11,3	
<b>Té antecedents penitenciaris?</b>	Sí	212	61,3**	187	39,2	278	58,3**	677	52,1	0,000
	No	134	38,7	290	60,8**	199	41,7	623	47,9	
<b>Nombre d'ingressos anteriors</b>	Més de 5 ingressos anteriors	77	22,3**	77	16,1**	25	5,2	179	13,8	0,000
	De 2 a 5 ingressos anteriors	94	27,2	90	18,9	142	29,8**	326	25,1	
	1 ingrés anterior	41	11,8	20	4,2	111	23,3**	172	13,2	
	Sense ingressos anteriors	0	0,0	0	0,0	199	41,7**	199	15,3	

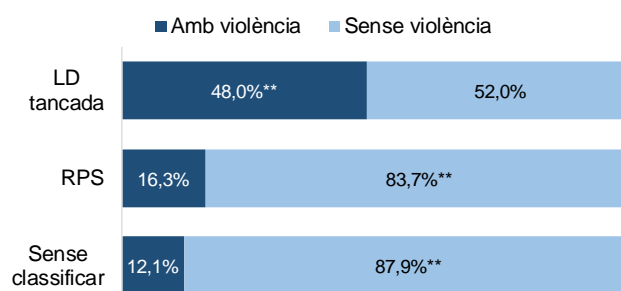
\* Valors estadísticament superiors als valors esperats amb significança  $p \leq 0,05$

\*\* Valors estadísticament superiors als valors esperats amb significança  $p \leq 0,01$

Gràfic 18. Categoria del delictes de la pena base



Gràfic 19. Violència en el delictes de la PB





## 3. Condemnats sense classificar i RPS

## Variables penitenciàries

Variables penitenciàries	Categoria	Grup d'estudi de reincidència (sense expulsats ni posteriors llargs)								P
		SC		RPS		LD tancada		Total		
		N	%	N	%	N	%	N	%	
Gaudiment de permisos ordinaris	Sí	20	5,8	0	0,0	164	34,4**	184	14,2	0,000
	No	326	94,2**	477	100,0**	313	65,6	1.116	85,8	
Incidents	Sí	39	11,3	29	6,1	263	55,1**	331	25,5	0,000
	No	307	88,7**	448	93,9**	214	44,9	969	74,5	
Expedients molt greus	Sí	26	7,5	21	4,4	209	43,8**	256	19,7	0,000
	No	320	92,5**	456	95,6**	268	56,2	1.044	80,3	
Expedients greus	Sí	30	8,7	25	5,2	262	54,9**	317	24,4	0,000
	No	316	91,3**	452	94,8**	215	45,1	983	75,6	
Regressions de grau durant la PB	Sí	5	1,4	0	0,0	129	27,0**	134	10,3	0,000
	No	341	98,6**	477	100,0**	348	73,0	1.166	89,7	
Mòduls de supervisió especial	Sí	1	0,3	4	0,8	73	15,3**	78	6,0	0,000
	No	345	99,7**	473	99,2**	404	84,7	1.222	94,0	
Mòduls d'infermeria	Sí	21	6,1	29	6,1	104	21,8**	154	11,8	0,000
	No	325	93,9**	448	93,9**	373	78,2	1.146	88,2	
Mòduls de psiquiatria	Sí	7	2,0	6	1,3	42	8,8**	55	4,2	0,000
	No	339	98,0**	471	98,7**	435	91,2	1.245	95,8	

\* Valors estadísticament superiors als valors esperats amb significança  $p \leq 0,05$

\*\* Valors estadísticament superiors als valors esperats amb significança  $p \leq 0,01$

## 3. Condemnats sense classificar i RPS

## Variables quantitatives

Variables quantitatives	Nombre de reincidències	N	Mitjana	DT
Total de temps de condemna en dies**	Sense classificar	278	208,9	569,3
	RPS	471	87,1	182,2
	LD tancat	476	1.241,2	1.416,0
	<b>Total</b>	<b>1.225</b>	<b>563,2</b>	<b>1.076,4</b>
Edat del primer ingrés**	Sense classificar	341	28,9	8,3
	RPS	474	33,1	10,3
	LD tancat	470	29,9	9,6
	<b>Total</b>	<b>1.285</b>	<b>30,8</b>	<b>9,7</b>
Edat en el delictes de la pena base*	Sense classificar	254	33,6	9,0
	RPS	454	35,5	10,7
	LD tancat	308	35,6	9,8
	<b>Total</b>	<b>1.016</b>	<b>35,0</b>	<b>10,1</b>
Edat inici de la pena base**	Sense classificar	346	33,0	9,1
	RPS	477	35,5	10,7
	LD tancat	477	34,5	10,0
	<b>Total</b>	<b>1.300</b>	<b>34,5</b>	<b>10,1</b>
Edat en la sortida de la pena base**	Sense classificar	346	33,3	9,2
	RPS	477	35,6	10,7
	LD tancat	477	37,4	9,7
	<b>Total</b>	<b>1.300</b>	<b>35,6</b>	<b>10,1</b>
Nombre d'ingressos anteriors**	Sense classificar	346	2,3	4,0
	RPS	477	1,2	3,2
	LD tancat	477	1,6	3,1
	<b>Total</b>	<b>1.300</b>	<b>1,7</b>	<b>3,4</b>
Nombre de regressions**	Sense classificar	346	0,0	0,2
	RPS	477	0,0	0,0
	LD tancat	477	0,4	0,8
	<b>Total</b>	<b>1.300</b>	<b>0,1</b>	<b>0,5</b>

### 3. Condemnats sense classificar i RPS

### Variabls quantitatives

Variabls quantitatives	Nombre de reincidències	N	Mitjana	DT
Nombre de mòduls de supervisió	Sense classificar	1	5,0	
	RPS	4	3,0	0,8
	LD tancat	73	4,1	3,9
	<b>Total</b>	<b>78</b>	<b>4,1</b>	<b>3,8</b>
Nombre de mòduls d'infermeria*	Sense classificar	21	2,1	1,7
	RPS	29	1,5	0,9
	LD tancat	104	3,0	3,2
	<b>Total</b>	<b>154</b>	<b>2,6</b>	<b>2,8</b>
Nombre de mòduls de psiquiatria	Sense classificar	7	4,7	6,1
	RPS	6	1,2	0,4
	LD tancat	42	3,9	5,0
	<b>Total</b>	<b>55</b>	<b>3,7</b>	<b>4,9</b>
Nombre d'incidents molt greus**	Sense classificar	346	0,1	0,4
	RPS	477	0,1	0,3
	LD tancat	477	2,3	4,9
	<b>Total</b>	<b>1.300</b>	<b>0,9</b>	<b>3,2</b>
Nombre d'incidents greus**	Sense classificar	346	0,2	0,7
	RPS	477	0,1	0,3
	LD tancat	477	3,1	6,0
	<b>Total</b>	<b>1.300</b>	<b>1,2</b>	<b>3,9</b>
Temps que ha passat entre sortida de la PB i reingrés per causa anterior**	Sense classificar	88	303,2	404,7
	RPS	56	108,2	120,0
	LD tancat	50	477,0	394,6
	<b>Total</b>	<b>194</b>	<b>291,7</b>	<b>369,1</b>
Temps entre ingrés per causa anterior i reincidència	Sense classificar	51	375,0	373,8
	RPS	19	392,7	348,4
	LD tancat	17	517,2	326,1
	<b>Total</b>	<b>87</b>	<b>406,7</b>	<b>359,8</b>
Temps tancat per causa anterior després de la PB**	Sense classificar	40	267,0	200,8
	RPS	41	63,7	123,0
	LD tancat	39	299,9	225,1
	<b>Total</b>	<b>120</b>	<b>208,3</b>	<b>213,5</b>
Nombre de reincidències a presó**	Sense classificar	346	3,9	6,7
	RPS	477	0,5	1,8
	LD tancat	477	1,2	5,1
	<b>Total</b>	<b>1300</b>	<b>1,7</b>	<b>5,0</b>
Temps que triga en reincidir a presó en dies**	Sense classificar	226	300,7	384,8
	RPS	93	377,2	416,8
	LD tancat	141	466,1	398,1
	<b>Total</b>	<b>460</b>	<b>366,9</b>	<b>401,2</b>

\* Valors estadísticament superiors als valors esperats amb significança  $p \leq 0,05$

\*\* Valors estadísticament superiors als valors esperats amb significança  $p \leq 0,01$

### 3. Condemnats sense classificar i RPS

### Variabls del RisCanvi

Variabls del RisCanvi	Categoria	Grup d'estudi de reincidència								P
		SC		RPS		LD tancada		Total		
		N	%	N	%	N	%	N	%	
Reincidència violenta	Baix	132	78,1**	139	85,3**	231	55,5	502	67,1	0,000
	Mig	26	15,4	13	8,0	112	26,9**	151	20,2	
	Alt	11	6,5	11	6,7	73	17,5**	95	12,7	
Violència autodirigida	Baix	149	88,2**	144	88,3**	263	63,2	556	74,3	0,000
	Mig	14	8,3	14	8,6	92	22,1**	120	16,0	
	Alt	6	3,6	5	3,1	61	14,7**	72	9,6	
Violència intrainstitucional	Baix	141	83,4**	140	85,9**	258	62,0	539	72,1	0,000
	Mig	19	11,2	14	8,6	86	20,7**	119	15,9	
	Alt	9	5,3	9	5,5	72	17,3**	90	12,0	

Variables del <i>RisCanvi</i>	Categoria	Grup d'estudi de reincidència								P
		SC		RPS		LD tancada		Total		
		N	%	N	%	N	%	N	%	
Trencament de condemna	Baix	136	80,5	132	81,0	309	74,3	577	77,1	0,093
	Mig	28	16,6	29	17,8	84	20,2	141	18,9	
	Alt	5	3,0	2	1,2	23	5,5	30	4,0	
Delicte base violent_R1	No	49	46,7	42	45,2	136	44,6	227	45,1	0,934
	Sí	56	53,3	51	54,8	169	55,4	276	54,9	
Edat en el moment del delicte base_R2	Fins a 22 anys	29	26,6	18	17,8	59	18,3	106	19,9	0,208
	De 23 a 28 anys	27	24,8	28	27,7	72	22,3	127	23,8	
	Més de 28 anys	53	48,6	55	54,5	192	59,4	300	56,3	
Intoxicació durant la realització del delicte base_R3	No	87	83,7	77	78,6	218	72,9	382	76,2	0,071
	Sí	17	16,3	21	21,4	81	27,1	119	23,8	
Víctimes amb lesions_R4	0 víctimes	67	61,5	63	61,8	214	67,1	344	64,9	0,636
	1 víctima	34	31,2	34	33,3	85	26,6	153	28,9	
	Més d'1 víctima	8	7,3	5	4,9	20	6,3	33	6,2	
Durada de la pena_R5	Fins a 2 anys	46	45,1	65	64,4	190	59,2	301	57,4	0,051
	De 2 a 6 anys	38	37,3	27	26,7	88	27,4	153	29,2	
	Més de 6 anys	18	17,6	9	8,9	43	13,4	70	13,4	
Temps ininterromput a presó_R6	Fins a 1 any	81	74,3	73	71,6	255	78,2	409	76,2	0,253
	D'1 a 3 anys	21	19,3	19	18,6	40	12,3	80	14,9	
	Més de 3 anys	7	6,4	10	9,8	31	9,5	48	8,9	
Història de violència_R7	No	76	73,8**	66	68,8**	150	48,7	292	57,6	0,000
	Sí	27	26,2	30	31,3	158	51,3**	215	42,4	
Inici de l'activitat delictiva o violenta_R8	Fins a 16 anys	9	8,3	7	6,9	41	12,6	57	10,6	0,075
	De 17 a 30 anys	66	60,6	59	57,8	208	64,0	333	62,1	
	Més de 30 anys	34	31,2	36	35,3	76	23,4	146	27,2	
Increment de la freqüència, gravetat i diversitat dels delictes_R9	No	59	62,8**	56	62,2**	140	47,5	255	53,2	0,006
	Sí	35	37,2	34	37,8	155	52,5**	224	46,8	
Conflictes amb altres interns_R10	No	81	77,9	85	85,9	235	74,4	401	77,3	0,058
	Sí	23	22,1	14	14,1	81	25,6	118	22,7	
Incompliment de mesures penals_R11	No	78	74,3*	59	59,0	198	61,7	335	63,7	0,037
	Sí	27	25,7	41	41,0	123	38,3	191	36,3	
Expedients disciplinaris_R12	No	61	56,5	71	70,3**	154	47,8	286	53,9	0,000
	Sí	47	43,5	30	29,7	168	52,2**	245	46,1	
Evasions o fugues_R13	No	107	98,2	101	99,0*	305	93,6	513	95,5	0,022
	Sí	2	1,8	1	1,0	21	6,4*	24	4,5	
Regressió de grau_R14	No	100	91,7**	95	93,1**	243	75,0	438	81,9	0,000
	Sí	9	8,3	7	6,9	81	25,0**	97	18,1	
Trencament de permisos_R15	No	101	93,5	101	99,0	304	93,3	506	94,4	0,078
	Sí	7	6,5	1	1,0	22	6,7	30	5,6	
Desajust infantil_R16	No	83	80,6**	77	83,7**	166	55,7	326	66,1	0,000
	Sí	20	19,4	15	16,3	132	44,3**	167	33,9	
Distància entre la seva residència habitual i el centre penitenciari_R17	Fins a 100 km.	85	88,5	91	92,9	281	90,1	457	90,3	0,061
	De 100 a 300 km.	2	2,1	5	5,1	19	6,1	26	5,1	
	Més de 300 km.	9	9,4	2	2,0	12	3,8	23	4,5	
Nivell educatiu_R18	Baix	75	68,8	71	69,6	270	82,8**	416	77,5	0,001
	Mig	29	26,6	28	27,5**	55	16,9	112	20,9	
	Alt	5	4,6**	3	2,9	1	0,3	9	1,7	
Problemes relacionats amb l'ocupació_R19	No	49	56,3*	37	45,1	111	39,5	197	43,8	0,021
	Sí	38	43,7	45	54,9	170	60,5*	253	56,2	
Manca de recursos econòmics_R20	No	57	58,8	53	59,6	193	65,4	303	63,0	0,378
	Sí	40	41,2	36	40,4	102	34,6	178	37,0	
Absència de plans viables de futur_R21	No	74	77,9*	53	67,9	173	63,4	300	67,3	0,034
	Sí	21	22,1	25	32,1	100	36,6*	146	32,7	
Antecedents delictius en la família d'origen_R22	No	89	84,0**	91	91,0**	227	71,2	407	77,5	0,000
	Sí	17	16,0	9	9,0	92	28,8**	118	22,5	
Socialització o criança problemàtica en la família d'origen_R23	No	83	80,6**	77	89,5**	181	63,1	341	71,6	0,000
	Sí	20	19,4	9	10,5	106	36,9**	135	28,4	
Manca de suport familiar i social_R24	No	83	83,0	71	78,0	245	82,2	399	81,6	0,612
	Sí	17	17,0	20	22,0	53	17,8	90	18,4	

Variables del <i>RisCanvi</i>	Categoria	Grup d'estudi de reincidència									
		SC		RPS		LD tancada		Total		P	
		N	%	N	%	N	%	N	%		
Pertinença a bandes delictives o té amics delinqüents_ <i>R25</i>	No	85	87,6	82	87,2	250	83,1	417	84,8	0,419	
	Sí	12	12,4	12	12,8	51	16,9	75	15,2		
Pertinença a grups socials de risc delictius, diferents d'una banda delictiva_ <i>R26</i>	No	76	78,4	74	81,3	212	72,9	362	75,6	0,202	
	Sí	21	21,6	17	18,7	79	27,1	117	24,4		
Rol delictiu destacat_ <i>R27</i>	No	103	97,2	100	100,0	309	97,5	512	97,9	0,260	
	Sí	3	2,8	0	0,0	8	2,5	11	2,1		
Víctima de violència de gènere (en cas de dones)_ <i>R28</i>	No	104	98,1	101	99,0	315	99,4	520	99,0	0,514	
	Sí	2	1,9	1	1,0	2	0,6	5	1,0		
Càrregues familiars actuals_ <i>R29</i>	No	61	59,8	62	63,3	196	63,2	319	62,5	0,815	
	Sí	41	40,2	36	36,7	114	36,8	191	37,5		
Abús o dependència de les drogues_ <i>R30</i>	No	74	72,5**	73	80,2**	162	55,9	309	64,0	0,000	
	Sí	28	27,5	18	19,8	128	44,1**	174	36,0		
Abús o dependència de l'alcohol_ <i>R31</i>	No	70	71,4	60	69,8	195	67,9	325	69,0	0,801	
	Sí	28	28,6	26	30,2	92	32,1	146	31,0		
Trastorn mental sever_ <i>R32</i>	No	100	97,1	97	97,0	286	93,8	483	95,1	0,248	
	Sí	3	2,9	3	3,0	19	6,2	25	4,9		
Comportament sexual promiscu i de risc o parafília_ <i>R33</i>	No	97	95,1	90	92,8	294	93,6	481	93,8	0,787	
	Sí	5	4,9	7	7,2	20	6,4	32	6,2		
Resposta limitada al tractament psicològic o psiquiàtric_ <i>R34</i>	No	57	56,4**	44	47,3**	89	30,5	190	39,1	0,000	
	Sí	44	43,6	49	52,7	203	69,5**	296	60,9		
Trastorn de personalitat relacionat amb ira, impulsivitat o la violència_ <i>R35</i>	No	94	94,0**	83	93,3**	225	80,6	402	85,9	0,000	
	Sí	6	6,0	6	6,7	54	19,4**	66	14,1		
Pobre afrontament de l'estrès_ <i>R36</i>	No	79	78,2**	70	75,3**	157	54,5	306	63,5	0,000	
	Sí	22	21,8	23	24,7	131	45,5**	176	36,5		
Intents o conductes d'autolesió_ <i>R37</i>	No	96	90,6**	91	89,2**	228	72,2	415	79,2	0,000	
	Sí	10	9,4	11	10,8	88	27,8**	109	20,8		
Actituds pro-criminals o valors antisocials_ <i>R38</i>	No	69	73,4*	62	70,5	160	60,6	291	65,2	0,042	
	Sí	25	26,6	26	29,5	104	39,4*	155	34,8		
Baixa capacitat mental i intel·ligència_ <i>R39</i>	Fins a 85	0	0,0	3	3,0	21	6,8*	24	4,7	0,013	
	Més de 85	103	100,0*	96	97,0	290	93,2	489	95,3		
Temeritat_ <i>R40</i>	No	84	86,6	84	89,4	227	79,6	395	83,0	0,054	
	Sí	13	13,4	10	10,6	58	20,4	81	17,0		
Impulsivitat i inestabilitat emocional_ <i>R41</i>	No	72	76,6**	67	77,9**	127	47,2	266	59,2	0,000	
	Sí	22	23,4	19	22,1	142	52,8**	183	40,8		
Hostilitat_ <i>R42</i>	No	73	80,2	77	83,7	210	72,9	360	76,4	0,067	
	Sí	18	19,8	15	16,3	78	27,1	111	23,6		
Irresponsabilitat_ <i>R43</i>	No	55	62,5**	39	50,6	110	41,4	204	47,3	0,002	
	Sí	33	37,5	38	49,4	156	58,6**	227	52,7		

\* Valors estadísticament superiors als valors esperats amb significança  $p \leq 0,05$

\*\* Valors estadísticament superiors als valors esperats amb significança  $p \leq 0,01$

### 3. Condemnats sense classificar i RPS

### Variables de reincidència

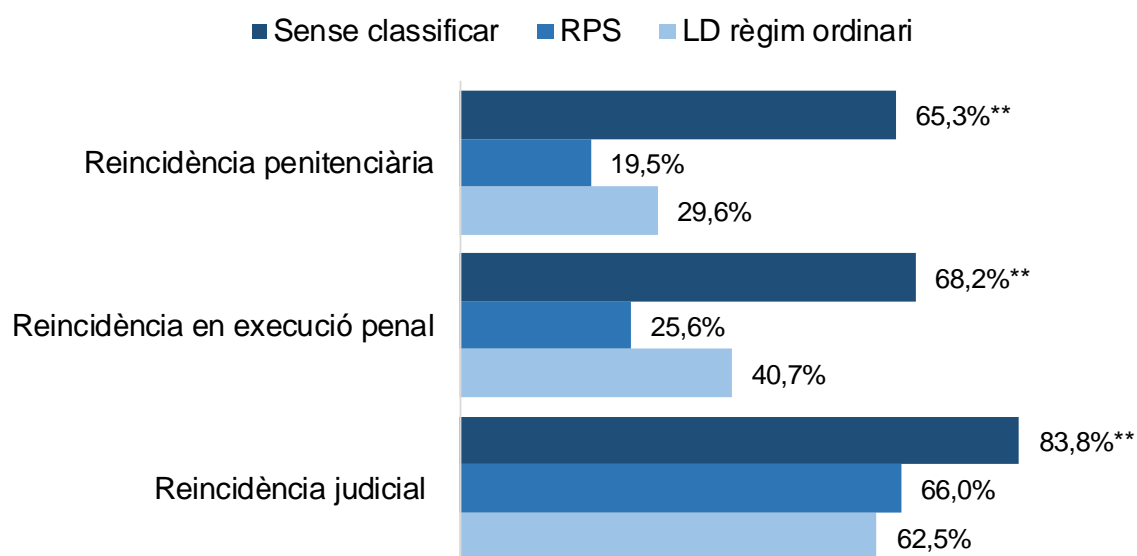
Variables de reincidència	Categoria	Grup d'estudi de reincidència									
		SC		RPS		LD tancada		Total		P	
		N	%	N	%	N	%	N	%		
Reincidència penitenciària	Sí	226	65,3**	93	19,5	141	29,6	460	35,4	0,000	
	No	120	34,7	384	80,5**	336	70,4**	840	64,6		
Reincidència en execució penal	Sí	236	68,2**	122	25,6	194	40,7	552	42,5	0,000	
	No	110	31,8	355	74,4**	283	59,3	748	57,5		
Reincidència judicial fins 2019	Sí	290	83,8**	315	66,0	298	62,5	903	69,5	0,000	
	No	56	16,2	162	34,0**	179	37,5**	397	30,5		

Variables de reincidència	Categoria	Grup d'estudi de reincidència								P
		SC		RPS		LD tancada		Total		
		N	%	N	%	N	%	N	%	
<b>Motiu pel qual reingressen a presó</b>	Causa anterior i reincidència	172	49,7**	36	7,5	59	12,4	267	20,5	0,000
	Reincidència	54	15,6	57	11,9	82	17,2**	193	14,8	
	Causa anterior	45	13,0**	41	8,6	40	8,4	126	9,7	
	No reingrés	75	21,7	343	71,9**	296	62,1**	714	54,9	
<b>Tipus de mesura imposada a la reincidència</b>	Presó i MPA	47	13,6**	12	2,5	35	7,3	94	7,2	0,000
	Presó	179	51,7**	81	17,0	106	22,2	366	28,2	
	MPA	10	2,9	29	6,1	53	11,1**	92	7,1	
	No reincident	110	31,8	355	74,4**	283	59,3	748	57,5	
<b>Categoria del delictes de la primera reincidència</b>	Contra les persones	14	6,3	9	9,9	25	17,9**	48	10,5	0,000
	Contra la llibertat sexual	0	0,0	0	0,0	2	1,4**	2	0,4	
	Contra la propietat	162	72,3**	72	79,1**	71	50,7	305	67,0	
	Drogues	9	4,0**	0	0,0	2	1,4	11	2,4	
	Trànsit	10	4,5	2	2,2	13	9,3**	25	5,5	
	Altres	29	12,9	8	8,8	27	19,3**	64	14,1	
<b>Violència en el delictes de la primera reincidència</b>	Violent	34	15,2	16	17,6	61	43,6**	111	24,4	0,000
	No violent	190	84,8**	75	82,4	79	56,4	344	75,6	
<b>Temps que triga a reincidir a presó</b>	Fins a 1 any	164	72,6**	59	63,4	73	51,8	296	64,3	0,001
	d'1 a 2 anys	35	15,5	15	16,1	29	20,6	79	17,2	
	De 2 a 3 anys	11	4,9	11	11,8	27	19,1**	49	10,7	
	De 3 a 4 anys	8	3,5	6	6,5	9	6,4	23	5,0	
	De 4 a 5 anys	8	3,5	2	2,2	3	2,1	13	2,8	
<b>Reincidència violenta en qualsevol reingrés</b>	Sí	100	42,4	27	22,1	102	52,6**	229	41,5	0,000
	No	136	57,6	95	77,9**	92	47,4	323	58,5	
<b>Reincidència sexual en qualsevol reingrés</b>	Sí	0	0,0	0	0,0	4	2,1*	4	0,7	0,025
	No	236	100,0	120	100,0	191	97,9	547	99,3	

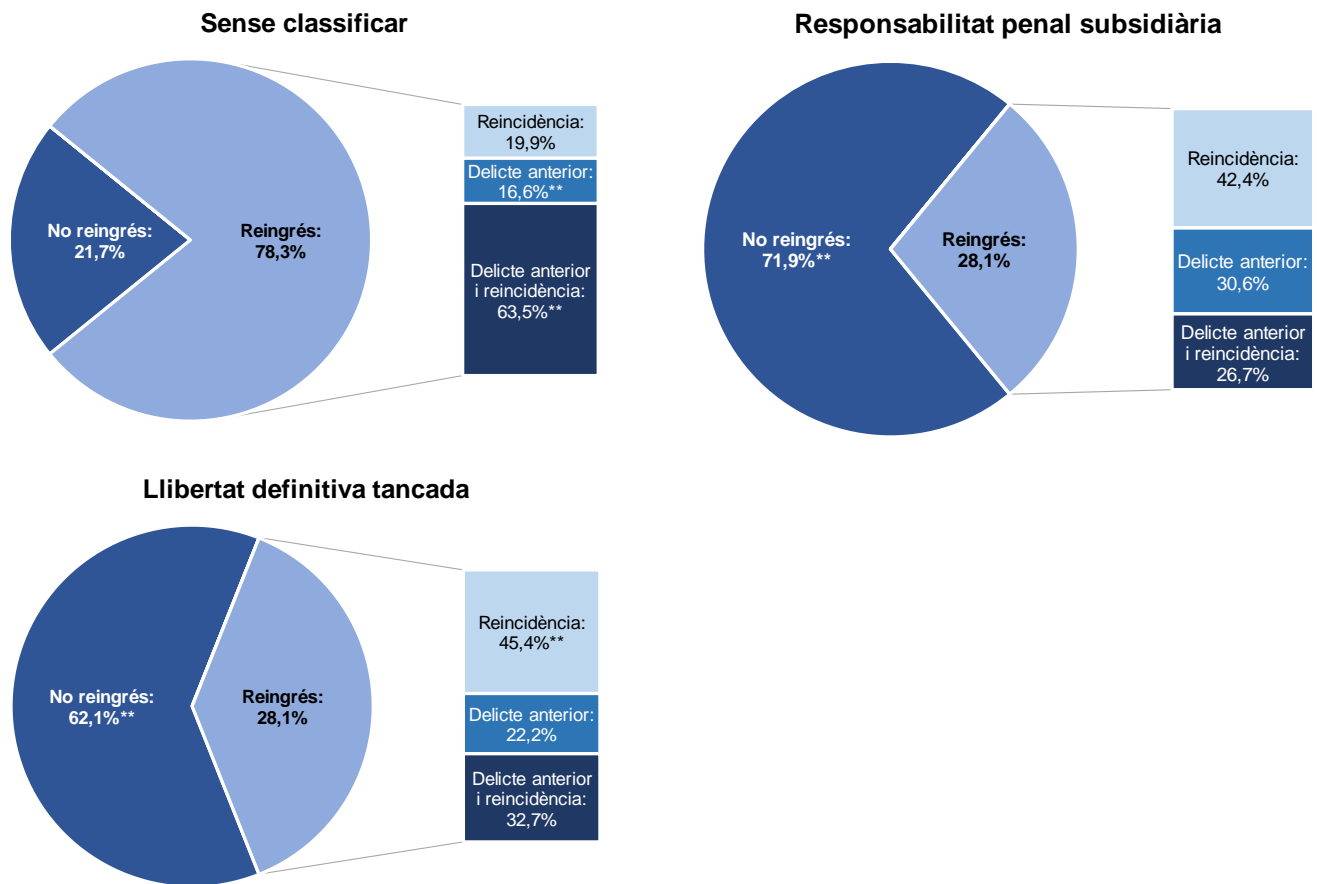
\* Valors estadísticament superiors als valors esperats amb significança  $p \leq 0,05$

\*\* Valors estadísticament superiors als valors esperats amb significança  $p \leq 0,01$

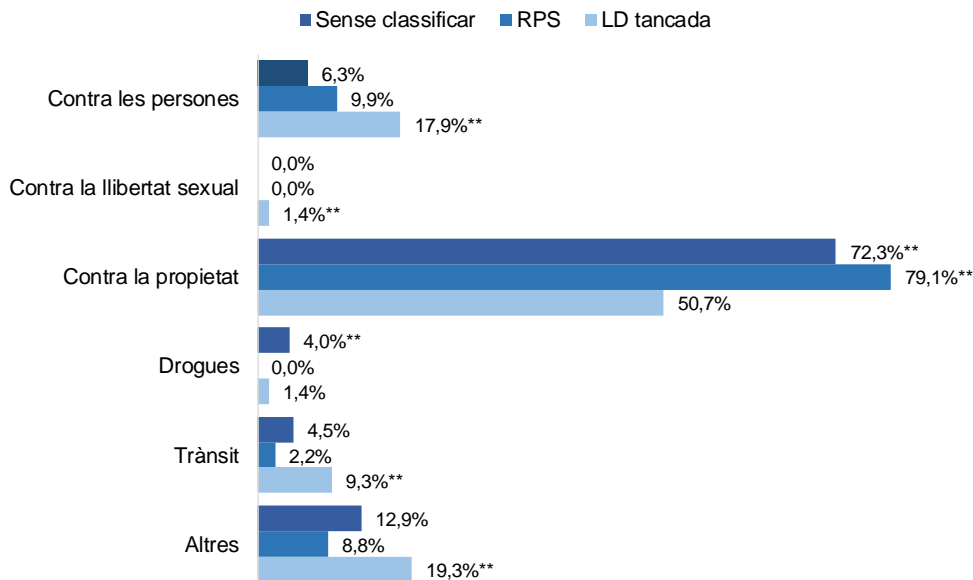
**Gràfic 20. Estudi de la reincidència segons la font de dades**



Gràfic 21. Motiu pel qual reingressen a presó



Gràfic 22. Categoria del delicte de la primera reincidència



- 71 *Taxa de reincidència penitenciària 2020*
- 70 *Aplicació del model RNR al centre penitenciari Quatre Camins*
- 69 *Excarcerats d'alt risc: Evolució del perfil criminològic i les taxes de reincidència (2010-2016)*
- 68 *Excarcerats d'alt risc: Característiques dels interns amb alt risc de reincidència violenta (2014-2016)*
- 67 *CERCLESCAT: dades de reincidència de l'avaluació final del projecte CerclesCat*
- 66 *N'VIU: Perfil criminològic de les persones amb conducta suïcida en el medi penitenciari*
- 65 *Perspectiva de gènere en la llibertat condicional, les unitats dependents i l'Article 86.4 RP*
- 64 *L'Article 86.4 RP a Catalunya*
- 63 *Les unitats dependents a Catalunya*
- 62 *Avaluació del projecte pilot d'atenció a víctimes de menors*
- 61 *La taxa de reincidència en MPA 2015 a Catalunya*
- 60 *Justícia Juvenil als Serveis Territorials: comparativa entre Tarragona, Lleida i Girona*
- 59 *La taxa de reincidència penitenciària 2014 a Catalunya*
- 58 *La llibertat condicional a Catalunya: l'opinió dels professionals*
- 57 *La llibertat condicional a Catalunya*
- 56 *El temps en la justícia de menors*
- 55 *L'aplicació de les mesures d'execució penal a la comunitat en les infraccions de trànsit*
- 54 *Evolució del perfil del jove infractor a Catalunya*
- 53 *Perfil dels joves estrangers a justícia juvenil*
- 52 *La reincidència en el programa de mediació i reparació de menors*
- 51 *Estrangers a les presons catalanes*
- 50 *La reincidència penitenciària a Catalunya (2002-2007)*
- 49 *La llibertat condicional a Catalunya (Període 2002-2006)*
- 48 *Evolució del perfil dels joves infractors ingressats en centres educatius i taxa de reincidència*
- 47 *Salut mental i presons: l'opinió dels professionals*
- 46 *Salut mental i execució penal*
- 45 *L'opinió de les dones recluses a Catalunya sobre l'encarcerament*
- 44 *Evolució de la població penitenciària a Catalunya i al conjunt de l'Estat espanyol 1999-2005*
- 43 *La classificació inicial en règim obert dels condemnats a presó*
- 42 *La reincidència en el delictes en la justícia de menors*
- 41 *Els estrangers a les presons de Catalunya (2000-2004)*
- 40 *L'activitat de la jurisdicció contenciosa administrativa durant l'any 2002*
- 39 *L'activitat de la jurisdicció contenciosa administrativa durant l'any 2001*
- 38 *La formació reglada en els centres penitenciaris i de justícia juvenil*
- 37 *La reincidència penitenciària a Catalunya (1997-2002)*
- 36 *Les mesures alternatives a la pena de presó iniciades a Catalunya sota el control de l'Administració*
- 35 *Els menors estrangers indocumentats no acompanyats (MEINA)(1998-2002)*
- 34 *L'activitat de la jurisdicció social durant l'any 2001*

Edició i producció: Centre d'Estudis  
Jurídics i Formació Especialitzada  
Pau Claris, 158  
Tel. 932 073 114  
ceife.isc@gencat.cat

[www.ceife.cat](http://www.ceife.cat)



ISSN 2339-5621