

# ACTIVITATS AL CENTRE PENITENCIARI

## ESTADÍSTICA BÀSICA DE LA JUSTÍCIA A CATALUNYA

# JUSTIDATA

Aquest butlletí estadístic recull les dades de la recerca **Taxa de reincidència penitenciària 2020**, que és la 5a sèrie dels estudis iniciats ja fa 20 anys on, aproximadament cada 5 anys, s'ha recollit la taxa de reincidència de les persones que han sortit en un any determinat de presó (en aquest cas, l'any 2015) i se'ls ha seguit durant 5 anys (en aquest cas, fins a l'any 2020) per saber si han tornat a entrar a presó per un delictes nou comès amb posterioritat a la sortida. Aquest període de seguiment de 5 anys és el que els estudis internacionals consideren vàlid i suficient per declarar una persona desistent si no ha tornat a reincidir en aquest interval.

En aquest *Justidata* 73 s'expliquen per primer cop les activitats que duen a terme les persones internes en el centre penitenciari (CP a partir d'ara). No existeix en l'actualitat cap possibilitat de fer una extracció automàtica de les activitats agrupades per grans àmbits, de manera que cal recórrer a l'expedient individual de cada subjecte i al llistat de totes les activitats que pot arribar a fer dins del Marc Curricular del centre i agrupar-les manualment.

Sovint l'equip de professionals dels CPs (educadors i educadores socials, mestres, monitors i monitores d'activitats, tècnics i tècniques de formació ocupacional, etc.) reivindiquen el seu paper rellevant, però alhora desconegut (en termes de quantificació estadística) respecte del valor que aporten aquestes activitats a la millora de la situació personal, penal, penitenciària i de disminució de la reincidència de les persones internes.

Per intentar donar algunes respostes a aquestes reivindicacions es va fer l'aposta de recollir aquestes dades per primer cop. Cal dir que el tractament ha estat només quantitatiu, tot i que l'*agenda de tractament* de l'expedient SIPC de la persona recull de manera no sistemàtica ni homogènia l'evolució trimestral de totes les àrees.

Este boletín estadístico recoge los datos de la investigación **Tasa de reincidencia penitenciaria 2020**, que es la 5ª serie de los estudios iniciados ya hace 20 años, donde aproximadamente cada 5 años, se ha recogido la tasa de reincidencia de las personas que han salido en un año determinado de prisión (en este caso, en 2015) y se los ha seguido durante 5 años (en este caso, hasta el año 2020) para saber si han vuelto a entrar en prisión por un delito nuevo cometido con posterioridad a la salida. Este periodo de seguimiento de 5 años es el que los estudios internacionales consideran válido y suficiente para considerar una persona desistente si no ha vuelto a reincidir en este intervalo.

En este *Justidata* 73 se explican por primera vez las actividades que realizan las personas internas en el centro penitenciario (CP, a partir de ahora). No existe en la actualidad ninguna posibilidad de extracción automática de las actividades agrupadas por grandes ámbitos, de manera que es necesario recurrir al expediente individual de cada sujeto y al listado de todas las actividades que puede llegar a realizar según el Marco Curricular del centro y agruparlas manualmente.

A menudo el equipo de profesionales de los CPs (educadores y educadoras sociales, maestros y maestras, monitores y monitoras socioculturales, técnicos y técnicas de formación ocupacional, etc.) reivindican su papel relevante y a la vez desconocido (en términos de cuantificación estadística) respecto el valor que aportan estas actividades en la mejora de la situación personal, penal, penitenciaria y de disminución de la reincidencia de las personas internas.

Para intentar dar algunas respuestas a estas reivindicaciones hicimos la apuesta de recoger por primera vez estos datos. El tratamiento ha sido únicamente cuantitativo, pese a que la agenda de tratamiento del expediente de SIPC de la persona recoge la evolución trimestral de todas las áreas, si bien no de manera sistemática ni homogénea.

<p>Hem trobat més de 200 activitats recollides al SIPC amb noms diferents que en una primera categorització hem agrupat en 111 i finalment en 10 grans categories.</p> <p>El <i>Justidata</i> recull les mitjanes i desviacions típiques de cada categoria d'activitats en el primer bloc descriptiu.</p> <p>A continuació s'han relacionat les mitjanes d'hores invertides segons diferents variables: personals, penitenciàries i altres variables.</p> <p>Per acabar, s'ha valorat si el nombre d'hores dedicades té algun tipus de relació amb la reincidència penitenciària, la que suma les mesures penals alternatives i que anomenem d'execució penal i finalment la judicial.</p> <p>La conclusió és que invertir més o menys hores en qualsevol de les categories d'activitats que es desenvolupen al centre no té cap mena d'impacte (directe) en la reincidència.</p> <p>L'explicació la trobem en el fet que no és el que es fa dins del CP el que correlaciona amb la reincidència, sinó tot allò que ajuda a preparar-ne la sortida en llibertat.</p> <p>El/la lector/a trobarà publicada la recerca completa, el resum executiu, els annexos, les dades obertes i altres materials a la pàgina web del CEJFE, dins del <a href="#">Catàleg d'investigacions</a>.</p>	<p>Hemos encontrado más de 200 actividades recogidas en el SIPC con diferentes nombres que en una primera categorización hemos agrupado en 111, repartidas posteriormente en 10 grandes categorías.</p> <p>El <i>Justidata</i> recoge medias y desviaciones típicas de cada categoría de actividades en el primer bloque descriptivo.</p> <p>A continuación se han relacionado las medias de horas invertidas según diferentes variables: personales, penitenciarias y de otros tipos.</p> <p>Para terminar, hemos correlacionado si el número de horas dedicadas a cada categoría de actividades tiene relación con la reincidencia (penitenciaria, de ejecución penal y judicial).</p> <p>La conclusión es que invertir más o menos horas en cualquiera de las categorías de actividades que se desarrollan en el CP no tiene ningún tipo de impacto (directo) en la reincidencia.</p> <p>La explicación la encontramos en que no es lo que se hace dentro del CP lo que correlaciona con la reincidencia, sino todo aquello que ayuda a preparar la vida en libertad.</p> <p>El/la lector/a encontrará publicada la investigación completa, el resumen ejecutivo, los datos abiertos y otros materiales en la página web del CEJFE dentro del <a href="#">Catálogo de investigaciones</a>.</p>
--	---

<b>Estudi</b>	<b>Fitxa tècnica</b>
---------------	----------------------

<b>Població objecte d'estudi</b>	Homes i dones que van complir condemna abans del 2015 de forma ininterrompuda i van sortir excarcerades l'any 2015 en llibertat definitiva o llibertat condicional.	
<b>Grups d'estudi</b>	(N=3.651)	
<b>Font de les dades</b>	SIPC (Sistema Informàtic Penitenciari Català)	Animació sociocultural Operari/auxiliar d'oficina Educació reglada Activitats esportives Formació ocupacional Educació emocional i control d'impulsos Programes de trànsit Programes de control de conductes addictives Programes de salut mental Programes de tractament especialitzat
<b>Variables</b>	Consultar annex de la recerca.	
<b>Explotació estadística</b>	Paquet estadístic IBM SPSS Statistics 28.0.	

<b>Animació sociocultural (ASC)</b>	
Alfabetització digital	Apropament medi penitenciari
Arts plàstiques	Artesania
Aula cultural	Biblioteca
Desenvolupament sostenible	Disseny i confecció
Disseny gràfic	Expressió artística
Imatge i so	Ludoteques
Marqueteria	Medi ambient
Música	Miralls
Pintura/dibuix	Monogràfics
Promoció cultural	Premsa
Recursos humans	Ràdio
Salut i higiene (hàbits saludables i educació sanitària)	TIC (informàtica i comunicació)
Xarxa intercanvi de coneixements	Temps de lleure
<b>Operari / auxiliar d'oficina</b>	
Auxiliar d'activitats	Bugaderia
Cafeteries	Forners/a
Cuina	Infermeria
Muntatge menjador	Manipulació productes
Manteniment general	Paleta
GA-Perruqueria	Pintura
Neteja i desinfecció	DJ-O. Mòdul
CB-CARR. Desc.clas.materials	O. Exterior
CC-Paquets	O.Comand.serveis i centre
<b>Educació reglada</b>	
Accés curs universitat	Certificat d'escolaritat
Cicle de formació instrumental	Cicles formatius
Complementàries	ESO
Delineació	Graduat escolar
FSB-ICESD	Reforç escolar
<b>Activitats esportives</b>	
Bàsquet	Futbol
Fitness	loga
Voleibol	SEN-INDIVIDUAL
SEC-COLECTIUS	SER-DIRIGITS
<b>Formació ocupacional</b>	
Automoció	Educació
Electricitat/electrònica	FUC - Informàtica
FCF-Autoformació	Formació serveis interiors
Formació tallers de servei	Hostaleria i turisme
Idiomes	Informàtica
Informació i orientació laboral	Jardineria i horticultura
Llengua estrangera	Moda i confecció
OO-Administrativa i comercial	OM-Serveis a la comunitat
O.T. flors	OC - Delineació
Ocupació tallers de servei	Ocupació
<b>Educació emocional i control d'impulsos</b>	
Convivència en la diversitat	Diversitat
Educació emocional	Educació afectiva i sexual
Habilitats i hàbits	Habilitats socials
Prevenició i contenció	Relació i integració comunitària
Reestructuració cognitiva	SDR-Pensament prosocial
SDD-Desenvolupament del pensament	SUP-Suport
VSO-Vida social	XE-Educació
<b>Programes de trànsit</b>	
Trànsit	

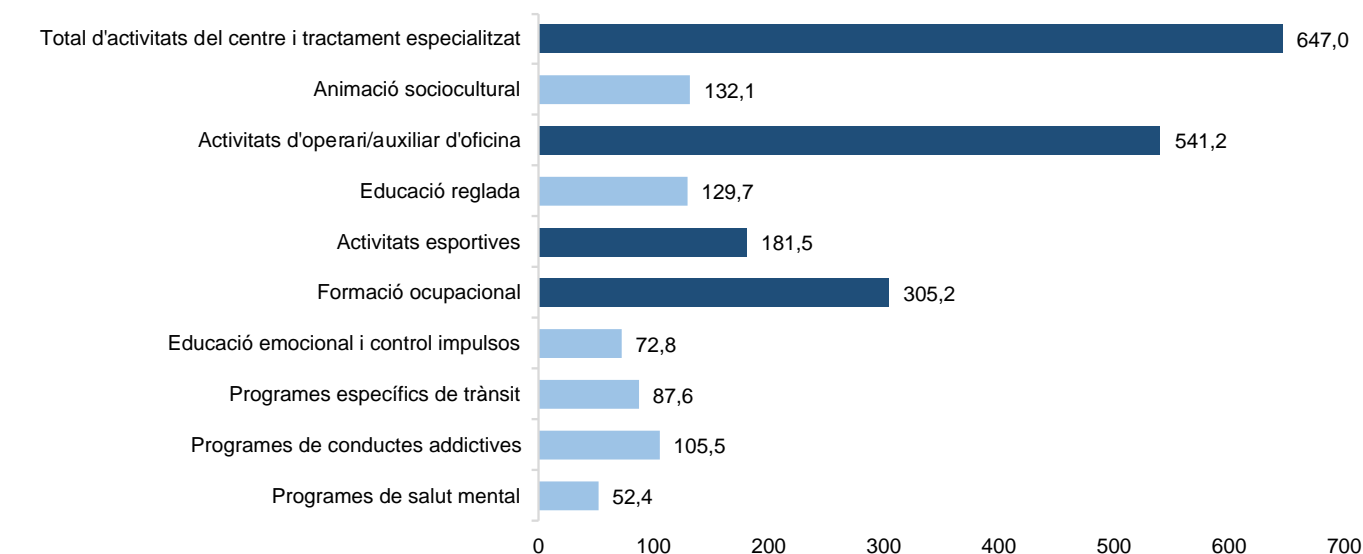
<b>Programes de conductes addictives</b>	
Altres addiccions	Drogodependències
DAE	
<b>Programes de salut mental</b>	
Salut mental	Discapacitats
<b>Tractament especialitzat en violències</b>	
SAC (delictes sexuals)	DEVI (delictes violents)
VIGE (violència de gènere)	

Nota: les agrupacions corresponen al que s'ha trobat referenciat en la descripció finalista de l'activitat del Marc Curricular que cada centre penitenciari ha recollit sota aquest epígraf en l'històric personal de la persona excarcerada de l'any 2015. No hem procedit a agrupar activitats que segur que són similars per contingut, però que s'anomenen diferent segons el centre que l'ha desenvolupat.

El nombre d'hores destinades a cadascuna d'aquestes activitats es distribueix de la següent manera:

Variables d'activitats	Mitjana	Desviació estàndard	Mediana	Màxim en jornades de 7h	Màxim en setmanes
Hores totals invertides en activitats del centre i tractament especialitzat	647,0	1.061,2	221,5	1.375	275
Hores invertides en animació sociocultural	132,1	250,3	44,0	547	109
Hores invertides en activitats d'operari/auxiliar d'oficina	541,2	805,6	248,0	1.096	219
Hores invertides en educació reglada	129,7	219,6	61,0	410	82
Hores invertides en activitats esportives	181,5	318,3	65,0	477	95
Hores invertides en formació ocupacional	305,2	429,4	131,0	674	135
Hores invertides en educació emocional i control impulsos	72,8	187,2	27,0	409	82
Hores invertides en específics trànsit	87,6	157,4	36,0	224	45
Hores invertides en programes de conductes addictives	105,5	219,8	31,0	185	37
Hores invertides en programes de salut mental	52,4	104,4	25,0	298	60

**Gràfic 1. Nombre d'hores invertides en activitats del CP**



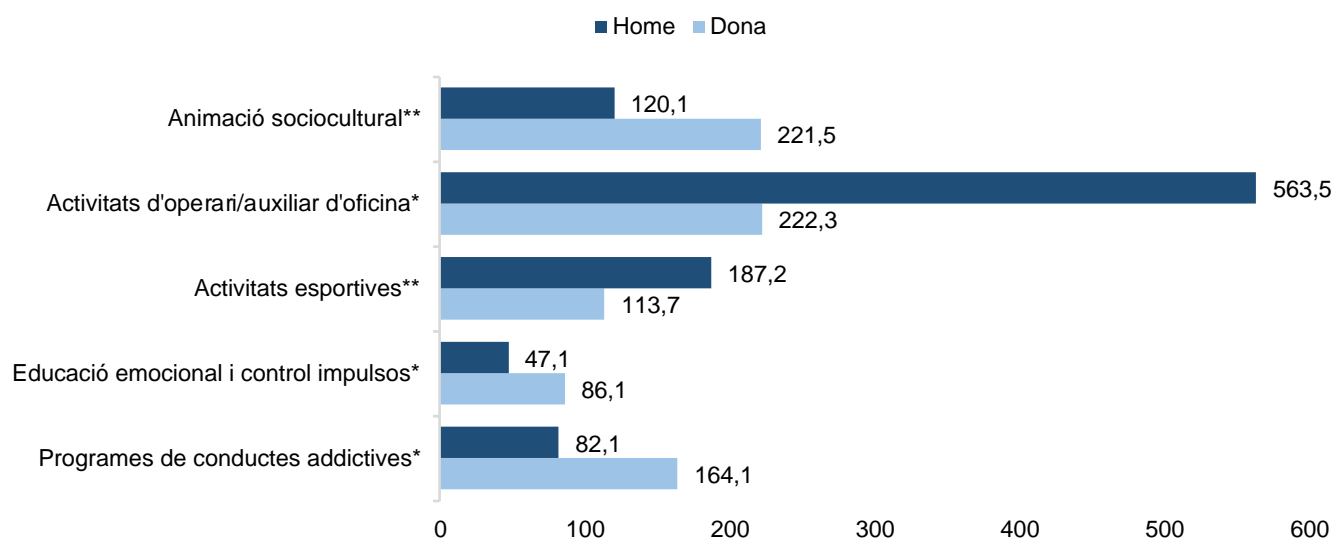
Es presenta **molta variabilitat** d'hores totals de dedicació a les activitats i tractaments, és a dir, hi ha persones que doblen la mitjana i d'altres que no arriben a la meitat.

L'activitat a la qual se li dediquen **més hores** és l'activitat remunerada: **activitats d'operari/auxiliar d'oficina** (manteniment, bugaderia o cuina), **seguida de la formació ocupacional**.

Les activitats específiques de tractament són les que presenten menys hores d'inversió, tot i que lògicament aquestes s'han d'adequar a les necessitats de les persones excarcerades.

Nombre d'hores invertides en...	Gènere	Mitjana	Desviació estàndard	P
Total d'activitats del centre i tractament especialitzat	Home	645,7	1.065,5	0,846
	Dona	659,4	1.020,7	
Animació sociocultural	Home	120,1**	238,8	0,000
	Dona	221,5**	310,4	
Activitats d'operari/auxiliar d'oficina	Home	563,5*	826,9	0,049
	Dona	222,3*	221,2	
Educació reglada	Home	126,7	222,2	0,142
	Dona	157,8	192,1	
Activitats esportives	Home	187,2**	327,2	0,000
	Dona	113,7**	165,7	
Formació ocupacional	Home	308,6	435,4	0,245
	Dona	273,3	367,9	
Educació emocional i control impulsos	Home	47,1*	68,0	0,039
	Dona	86,1*	224,1	
Programes específics de trànsit	Home	70,7	179,0	0,414
	Dona	121,9	324,7	
Programes de conductes addictives	Home	82,1*	149,5	0,011
	Dona	164,1*	230,6	
Programes de salut mental	Home	108,6	216,9	0,871
	Dona	89,0	243,1	

Gràfic 2. Diferències significatives en les hores invertides segons el gènere en les categories d'activitats



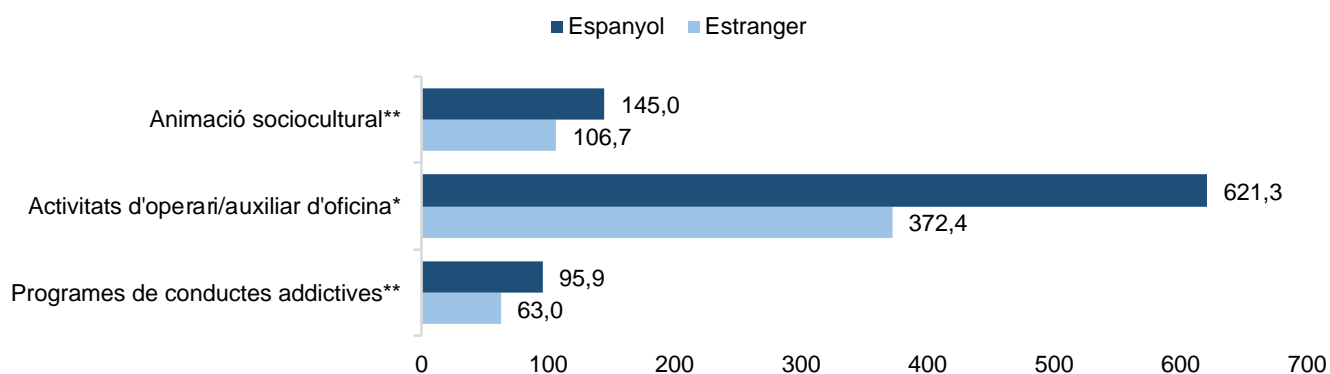
El nombre **total d'hores fetes en activitats i de tractament especialitzat** no presenta diferències segons el gènere.

Tanmateix, **els homes dediquen una quantitat significativament més alta d'hores a activitats d'operari/auxiliar d'oficina que les dones.**

Les **dones** dediquen més hores que els homes en **animació sociocultural, en educació emocional i control d'impulsos i en programes de conductes addictives.**

Nombre d'hores invertides en...	Estrangeria	Mitjana	Desviació estàndard	P
Total d'activitats del centre i tractament especialitzat	<i>Espanyol</i>	664,9	1.120,8	0,232
	<i>Estranger</i>	616,5	950,7	
Animació sociocultural	<i>Espanyol</i>	145,0**	264,6	0,002
	<i>Estranger</i>	106,7**	217,5	
Activitats d'operari/auxiliar d'oficina	<i>Espanyol</i>	621,3**	931,3	0,000
	<i>Estranger</i>	372,4**	387,8	
Educació reglada	<i>Espanyol</i>	133,4	239,4	0,362
	<i>Estranger</i>	122,5	174,6	
Activitats esportives	<i>Espanyol</i>	173,8	323,2	0,195
	<i>Estranger</i>	193,6	310,3	
Formació ocupacional	<i>Espanyol</i>	298,7	439,9	0,368
	<i>Estranger</i>	315,3	412,4	
Educació emocional i control impulsos	<i>Espanyol</i>	56,1	117,5	0,058
	<i>Estranger</i>	45,1	71,6	
Programes específics de trànsit	<i>Espanyol</i>	77,9	178,5	0,285
	<i>Estranger</i>	61,3	205,2	
Programes de conductes addictives	<i>Espanyol</i>	95,9**	168,1	0,002
	<i>Estranger</i>	63,0**	117,3	
Programes de salut mental	<i>Espanyol</i>	91,0	158,6	0,440
	<i>Estranger</i>	162,8	377,2	

Gràfic 3. Diferències significatives en les hores invertides segons la nacionalitat en les categories d'activitats



**Les persones de nacionalitat espanyola fan més hores que les persones estrangeres en animació sociocultural, en activitats d'operari/auxiliar d'oficina i en programes de conductes addictives.**

**2. Activitats i variables personals****Diferències segons abús de drogues**

Nombre d'hores invertides en...	Abús de drogues	Mitjana	Desviació estàndard	P
Total d'activitats del centre i tractament especialitzat	Sí	796,4	1.148,8	0,337
	No	731,7	1.198,3	
Animació sociocultural	Sí	144,7	233,3	0,736
	No	138,5	274,1	
Activitats d'operari/auxiliar d'oficina	Sí	651,6	1.043,7	0,901
	No	669,1	917,3	
Educació reglada	Sí	139,6	219,5	0,593
	No	150,0	266,7	
Activitats esportives	Sí	207,2	321,4	0,401
	No	188,5	343,7	
Formació ocupacional	Sí	317,0	390,7	0,342
	No	342,1	498,5	
Educació emocional i control impulsos	Sí	63,5	149,9	0,104
	No	46,3	66,6	
Programes específics de trànsit	Sí	62,9	92,4	0,295
	No	85,9	204,1	
Programes de conductes addictives	Sí	106,6	182,1	0,109
	No	83,1	157,8	
Programes de salut mental	Sí	77,0	108,9	0,239
	No	144,4	291,3	

Nota: la categorització "abús de drogues" ha estat extreta de la variable 30 del *RisCanvi*.

**2. Activitats i variables personals****Diferències segons abús d'alcohol**

Nombre d'hores invertides en...	Abús d'alcohol	Mitjana	Desviació estàndard	P
Total d'activitats del centre i tractament especialitzat	Sí	490,5**	766,2	0,000
	No	898,3**	1325,3	
Animació sociocultural	Sí	90,7**	142,2	0,000
	No	167,5**	295,4	
Activitats d'operari/auxiliar d'oficina	Sí	349,5**	281,4	0,001
	No	672,1**	977,1	
Educació reglada	Sí	105,5**	148,3	0,000
	No	164,5**	275,9	
Activitats esportives	Sí	146,7**	250,1	0,000
	No	225,4**	388,7	
Formació ocupacional	Sí	271,2**	379,2	0,001
	No	366,7**	496,5	
Educació emocional i control impulsos	Sí	54,4	178,1	0,900
	No	53,1	70,9	
Programes específics de trànsit	Sí	42,9**	65,7	0,000
	No	99,7**	217,4	
Programes de conductes addictives	Sí	48,9**	85,3	0,000
	No	119,3**	196,8	
Programes de salut mental	Sí	86,3	111,8	0,481
	No	129,2	285,0	

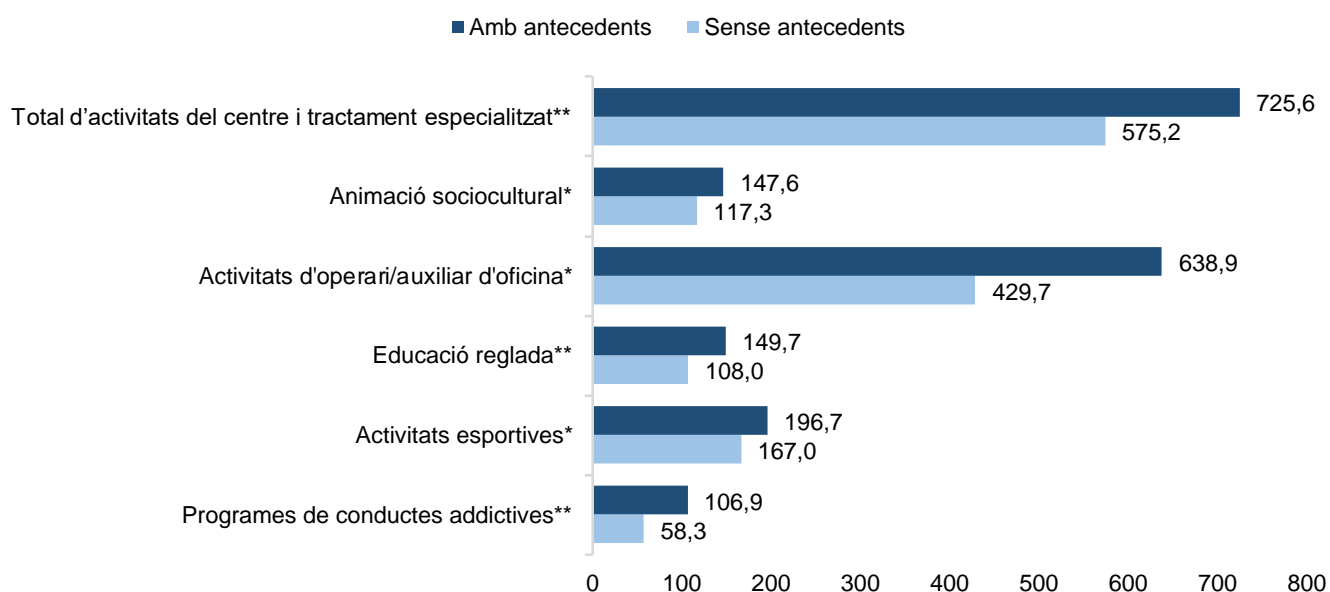
Nota: la categorització "abús d'alcohol" ha estat extreta de la variable 31 del *RisCanvi*.

**Les persones amb problemàtica referida a l'abús de drogues no destaquen per dedicar més hores a activitats que la resta.**

**En general, les persones que presenten problemàtica d'abús d'alcohol dediquen menys hores a les activitats que la resta, en excepció dels programes d'educació emocional, control d'impulsos i salut mental.**

Nombre d'hores invertides en...	Antecedents penitenciaris	Mitjana	Desviació estàndard	P
Total d'activitats del centre i tractament especialitzat	Sí	725,6**	1194,1	0,000
	No	575,2**	917,8	
Animació sociocultural	Sí	147,6*	288,3	0,016
	No	117,3*	206,8	
Activitats d'operari/auxiliar d'oficina	Sí	638,9*	932,9	0,013
	No	429,7*	614,0	
Educació reglada	Sí	149,7**	245,9	0,001
	No	108,0**	184,6	
Activitats esportives	Sí	196,7*	352,9	0,048
	No	167,0*	280,7	
Formació ocupacional	Sí	316,2	448,0	0,241
	No	295,2	411,8	
Educació emocional i control impulsos	Sí	55,2	99,8	0,383
	No	49,6	108,8	
Programes específics de trànsit	Sí	83,0	203,5	0,245
	No	64,4	172,6	
Programes de conductes addictives	Sí	106,9**	187,1	0,000
	No	58,3**	88,8	
Programes de salut mental	Sí	80,3	148,0	0,246
	No	142,7	294,3	

Gràfic 4. Diferències en les hores invertides segons els antecedents penitenciaris en les categories d'activitats



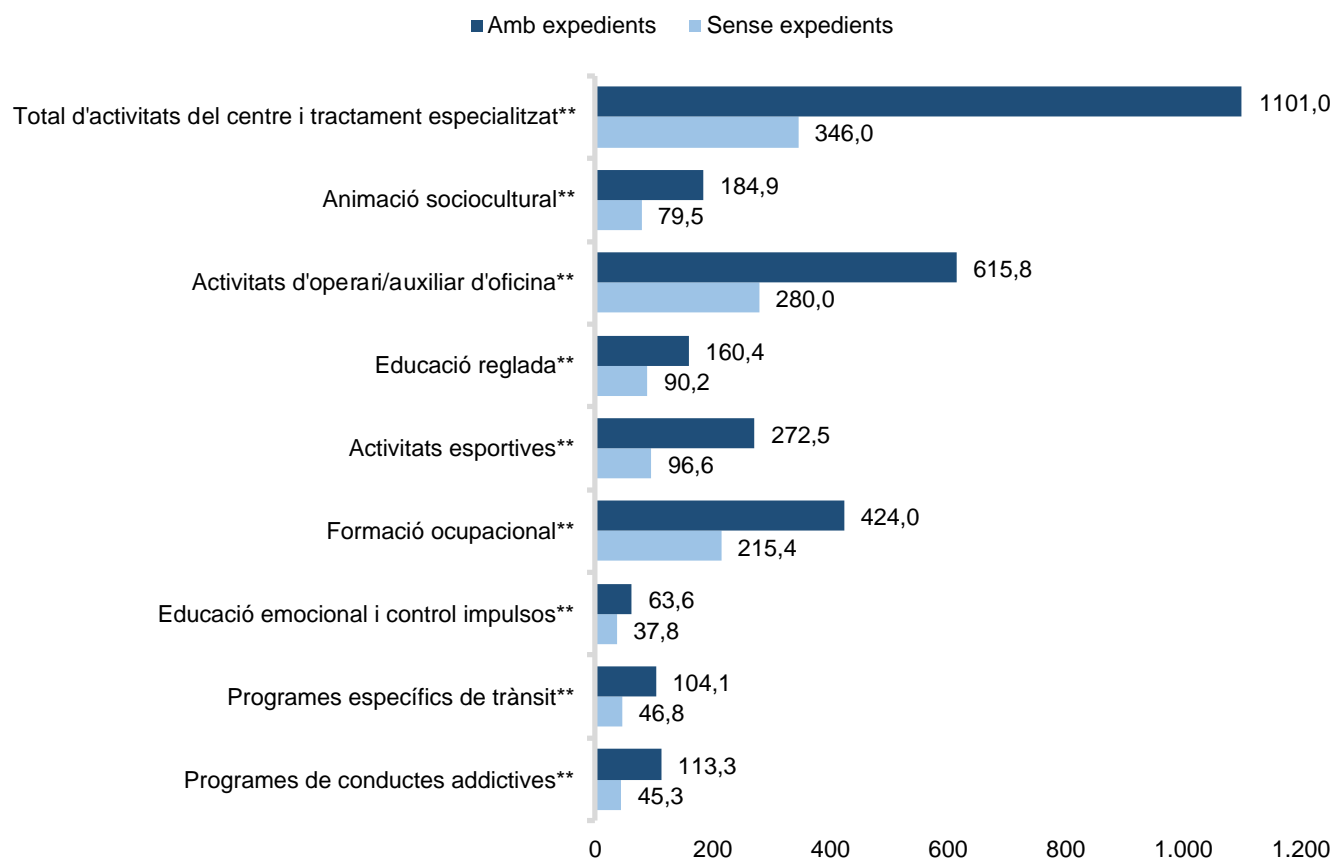
**Les persones amb antecedents penitenciaris inverteixen més hores que la resta en la realització d'activitats i tractaments.**

Tenen més presència en les següents: animació sociocultural, activitats d'operari/auxiliar d'oficina, educació reglada, activitats esportives i programes de conductes addictives.



Nombre d'hores invertides en...	Expedients disciplinaris	Mitjana	Desviació estàndard	P
Total d'activitats del centre i tractament especialitzat	Sí	1.101,0**	1.390,7	0,000
	No	346,0**	603,2	
Animació sociocultural	Sí	184,9**	310,8	0,000
	No	79,5**	152,9	
Activitats d'operari/auxiliar d'oficina	Sí	615,8**	887,2	0,000
	No	280,0**	284,5	
Educació reglada	Sí	160,4**	245,4	0,000
	No	90,2**	173,3	
Activitats esportives	Sí	272,5**	411,6	0,000
	No	96,6**	150,9	
Formació ocupacional	Sí	424,0**	489,9	0,000
	No	215,4**	351,8	
Educació emocional i control impulsos	Sí	63,6**	129,5	0,000
	No	37,8**	54,3	
Programes específics de trànsit	Sí	104,1**	253,2	0,000
	No	46,8**	97,5	
Programes de conductes addictives	Sí	113,3**	188,6	0,000
	No	45,3**	64,5	
Programes de salut mental	Sí	91,7	176,8	0,533
	No	121,0	261,2	

Gràfic 5. Diferències significatives en les hores invertides segons els expedients disciplinaris en les categories d'activitats



**Les persones amb expedients disciplinaris inverteixen més hores que la resta en la realització d'activitats i programes de tractament.**

Tenen més presència en totes les activitats en excepció dels programes de salut mental.

### 3. Activitats i variables penitenciàries

### Diferències segons mòduls d'especial supervisió

Nombre d'hores invertides en...	Mòduls d'especial supervisió	Mitjana	Desviació estàndard	P
Total d'activitats del centre i tractament especialitzat	Sí	1.060,1**	1.376,3	0,000
	No	614,1**	1.025,2	
Animació sociocultural	Sí	165,0	240,6	0,080
	No	128,5	251,2	
Activitats d'operari/auxiliar d'oficina	Sí	564,5	615,0	0,785
	No	537,3	833,8	
Educació reglada	Sí	138,1	194,3	0,641
	No	128,7	222,5	
Activitats esportives	Sí	267,8**	442,6	0,007
	No	172,7**	301,4	
Formació ocupacional	Sí	373,9*	473,9	0,024
	No	299,3*	425,0	
Educació emocional i control impulsos	Sí	59,9	82,8	0,384
	No	51,4	107,0	
Programes específics de trànsit	Sí	117,3	373,9	0,330
	No	68,6	158,8	
Programes de conductes addictives	Sí	97,2	187,1	0,516
	No	86,3	153,0	
Programes de salut mental	Sí	112,2	164,1	0,920
	No	104,7	226,7	

### 3. Activitats i variables penitenciàries

### Diferències segons mòduls de psiquiatria

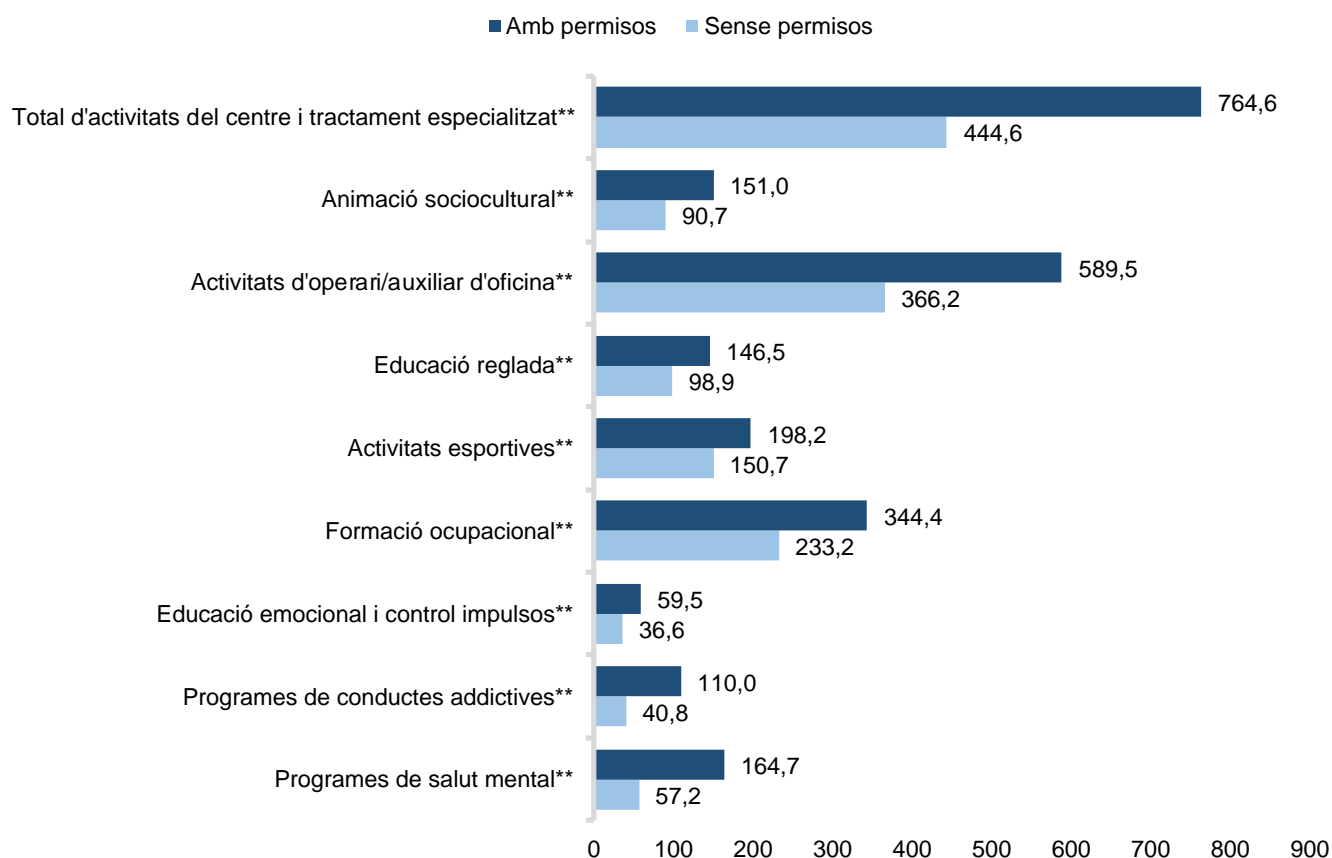
Nombre d'hores invertides en...	Mòduls de psiquiatria	Mitjana	Desviació estàndard	P
Total d'activitats del centre i tractament especialitzat	Sí	884,3*	1.169,8	0,019
	No	635,2*	1.054,3	
Animació sociocultural	Sí	129,1	181,6	0,909
	No	132,3	253,7	
Activitats d'operari/auxiliar d'oficina	Sí	512,9	658,3	0,841
	No	543,8	818,8	
Educació reglada	Sí	148,4	218,1	0,429
	No	128,4	219,7	
Activitats esportives	Sí	217,8	277,1	0,249
	No	179,5	320,4	
Formació ocupacional	Sí	326,0	456,9	0,618
	No	304,2	428,2	
Educació emocional i control impulsos	Sí	39,1	53,0	0,311
	No	53,2	106,7	
Programes específics de trànsit	Sí	199,6	486,9	0,093
	No	65,0	148,3	
Programes de conductes addictives	Sí	104,3	169,6	0,426
	No	86,5	156,6	
Programes de salut mental	Sí	127,4	205,2	0,346
	No	83,2	234,1	

**Les persones que es troben en mòduls d'especial supervisió i en mòduls de psiquiatria dediquen més hores que la resta en la realització d'activitats i tractaments.**

Destaquen les persones que passen per mòduls d'especial supervisió per tenir més presència en activitats esportives i formació ocupacional.

Nombre d'hores invertides en...	Permisos ordinaris	Mitjana	Desviació estàndard	P
Total d'activitats del centre i tractament especialitzat	Sí	764,6**	1165,1	0,000
	No	444,6**	814,8	
Animació sociocultural	Sí	151,0**	274,2	0,000
	No	90,7**	181,2	
Activitats d'operari/auxiliar d'oficina	Sí	589,5**	856,7	0,007
	No	366,2**	554,8	
Educació reglada	Sí	146,5**	249,5	0,000
	No	98,9**	144,9	
Activitats esportives	Sí	198,2**	321,4	0,002
	No	150,7**	310,3	
Formació ocupacional	Sí	344,4**	454,7	0,000
	No	233,2**	368,1	
Educació emocional i control impulsos	Sí	59,5**	121,3	0,000
	No	36,6**	46,7	
Programes específics de trànsit	Sí	73,7	136,7	0,843
	No	70,5	279,0	
Programes de conductes addictives	Sí	110,0**	182,2	0,000
	No	40,8**	63,5	
Programes de salut mental	Sí	164,7*	307,4	0,037
	No	57,2*	80,7	

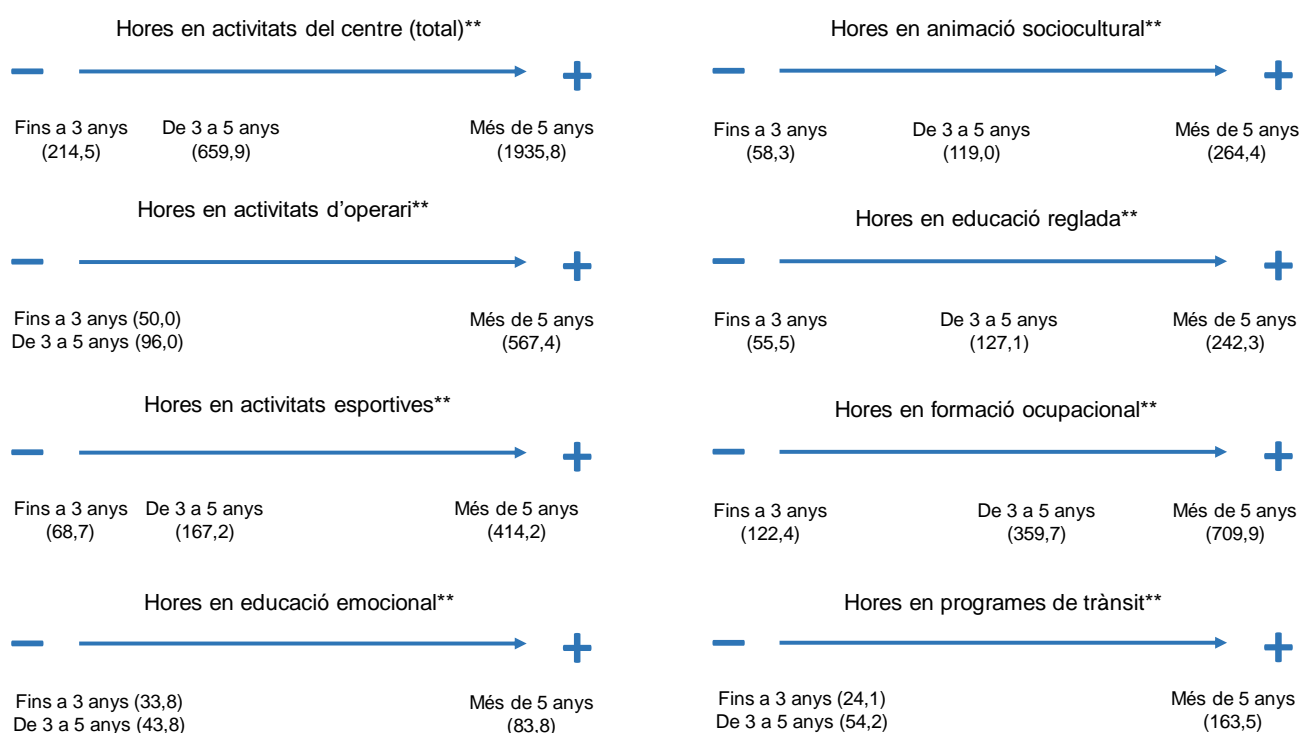
Gràfic 6. Diferències significatives en les hores invertides segons els permisos en les categories d'activitats



**Les persones que han pogut gaudir de permisos ordinaris tenen més presència en pràcticament totes les activitats i programes en excepció dels programes específics de trànsit.**

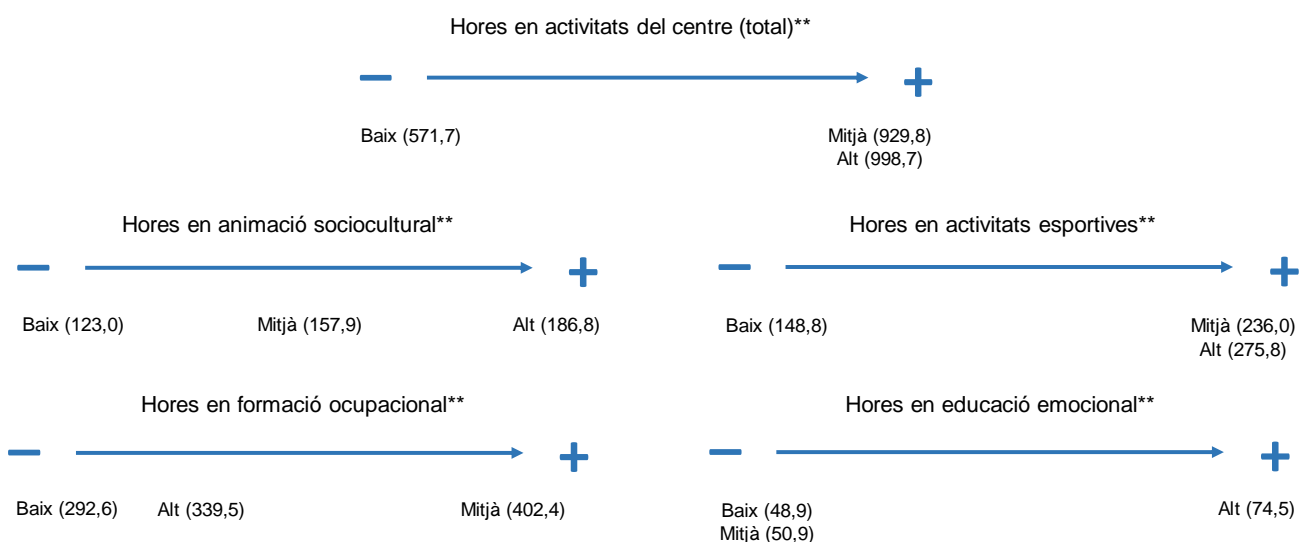
Nombre d'hores invertides en...	Durada de la pena	Mitjana	Desviació estàndard
Total d'activitats del centre i tractament especialitzat**	Fins a 3 anys	214,5	267,8
	De 3 a 5 anys	656,9	559,1
	Més de 5 anys	1935,8	1632,8
Animació sociocultural**	Fins a 3 anys	58,3	95,7
	De 3 a 5 anys	119,0	182,8
	Més de 5 anys	264,4	380,6
Activitats d'operari/auxiliar d'oficina**	Fins a 3 anys	50,0	48,5
	De 3 a 5 anys	96,0	105,7
	Més de 5 anys	567,4	806,8
Educació reglada**	Fins a 3 anys	55,5	65,4
	De 3 a 5 anys	127,1	203,4
	Més de 5 anys	242,3	311,7
Activitats esportives**	Fins a 3 anys	68,7	101,1
	De 3 a 5 anys	167,2	196,8
	Més de 5 anys	414,2	496,4
Formació ocupacional**	Fins a 3 anys	122,4	148,3
	De 3 a 5 anys	359,7	323,8
	Més de 5 anys	709,9	623,3
Educació emocional i control impulsos**	Fins a 3 anys	33,8	48,6
	De 3 a 5 anys	43,8	52,8
	Més de 5 anys	83,8	162,8
Programes específics de trànsit**	Fins a 3 anys	24,1	21,0
	De 3 a 5 anys	54,2	47,3
	Més de 5 anys	163,5	313,6
Programes de conductes addictives**	Fins a 3 anys	32,9	41,9
	De 3 a 5 anys	61,7	66,2
	Més de 5 anys	168,8	226,9
Programes de salut mental	Fins a 3 anys	75,1	177,3
	De 3 a 5 anys	163,4	271,7
	Més de 5 anys	118,6	260,9

Nota: la tonalitat de colors marca les diferències significatives segons prova ANOVA.



Nombre d'hores invertides en...	Risc pronosticat	Mitjana	Desviació estàndard
Total d'activitats del centre i tractament especialitzat**	Baix	571,7	973,5
	Mitjà	929,8	1329,1
	Alt	998,7	1358,4
Animació sociocultural**	Baix	123,0	234,9
	Mitjà	157,9	292,3
	Alt	186,8	303,9
Activitats d'operari/auxiliar d'oficina	Baix	494,0	858,9
	Mitjà	669,1	854,0
	Alt	679,3	837,0
Educació reglada	Baix	131,7	247,2
	Mitjà	150,4	240,3
	Alt	131,7	155,4
Activitats esportives**	Baix	148,8	246,0
	Mitjà	236,0	385,8
	Alt	275,8	491,4
Formació ocupacional**	Baix	292,6	425,0
	Mitjà	402,4	538,4
	Alt	339,5	350,8
Educació emocional i control impulsos*	Baix	48,9	92,8
	Mitjà	50,9	66,4
	Alt	74,5	186,7
Programes específics de trànsit	Baix	64,8	196,2
	Mitjà	89,0	143,5
	Alt	107,8	282,0
Programes de conductes addictives	Baix	86,0	166,0
	Mitjà	105,1	180,4
	Alt	87,7	134,9
Programes de salut mental	Baix	116,8	251,4
	Mitjà	92,6	120,3
	Alt	72,2	84,6

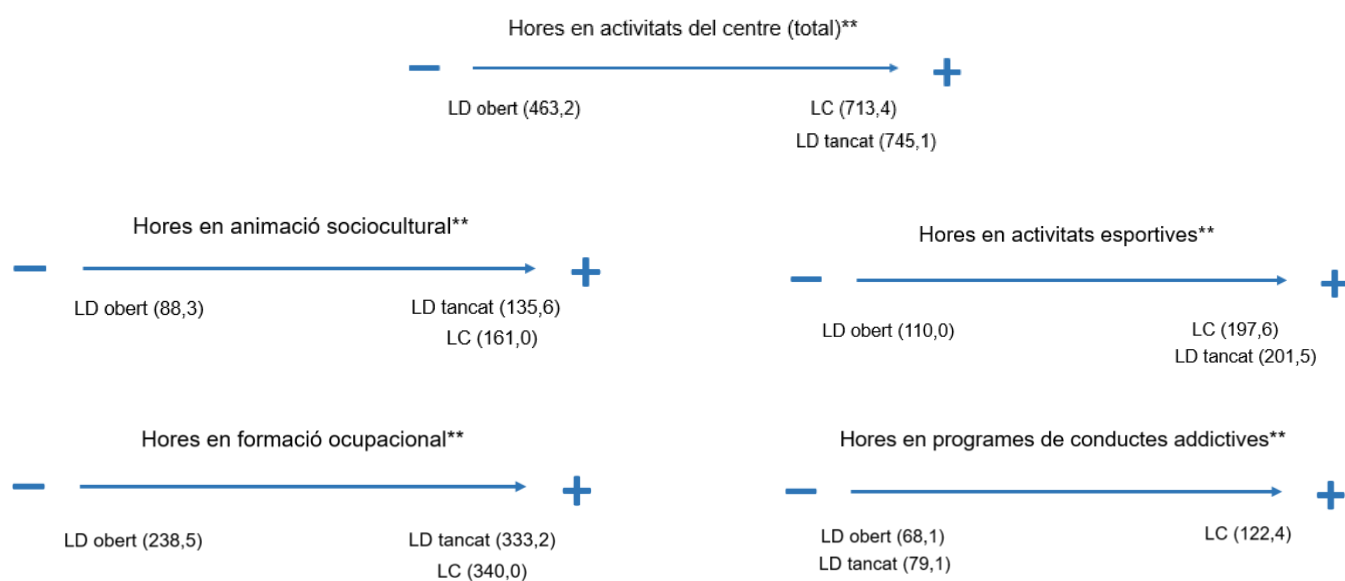
Nota: la tonalitat de colors marca les diferències significatives segons prova ANOVA.



**De manera general, com més alt es determina el risc de reincidència, més hores es dediquen a les activitats i als tractaments.**

Nombre d'hores invertides en...	Tipus de sortida	Mitjana	Desviació estàndard
Total d'activitats del centre i tractament especialitzat**	LD tancat	745,1	1.117,6
	LD obert	463,2	867,5
	LC	713,4	1.125,3
Animació sociocultural**	LD tancat	135,6	260,1
	LD obert	88,3	175,0
	LC	161,0	276,0
Activitats d'operari/auxiliar d'oficina	LD tancat	507,3	624,4
	LD obert	584,2	744,1
	LC	580,0	1.044,9
Educació reglada	LD tancat	131,4	200,9
	LD obert	132,3	300,0
	LC	134,4	223,8
Activitats esportives**	LD tancat	201,5	352,7
	LD obert	110,0	202,4
	LC	197,6	315,0
Formació ocupacional**	LD tancat	333,2	450,7
	LD obert	238,5	314,7
	LC	340,0	461,1
Educació emocional i control impulsos	LD tancat	49,6	88,1
	LD obert	60,9	196,7
	LC	57,4	83,6
Programes específics de trànsit	LD tancat	84,1	238,8
	LD obert	45,4	65,3
	LC	72,1	131,1
Programes de conductes addictives**	LD tancat	79,1	131,9
	LD obert	68,1	128,1
	LC	122,4	218,2
Programes de salut mental	LD tancat	106,9	198,1
	LD obert	37,9	52,7
	LC	174,0	423,3

Nota: la tonalitat de colors marca les diferències significatives segons prova ANOVA.



**Les persones que finalitzen la condemna en llibertat condicional i en llibertat definitiva des de medi tancat inverteixen més hores a les activitats i tractaments del centre.**

Nombre d'hores invertides en...	Edat en la sortida	Mitjana	Desviació estàndard
Total d'activitats del centre i tractament especialitzat**	Entre 18 i 30 anys	903,96	1.283,489
	Entre 31 i 45 anys	632,84	1.014,402
	Més de 45 anys	457,31	804,159
Animació sociocultural**	Entre 18 i 30 anys	174,02	325,313
	Entre 31 i 45 anys	123,38	218,708
	Més de 45 anys	100,72	172,306
Activitats d'operari/auxiliar d'oficina	Entre 18 i 30 anys	532,21	820,536
	Entre 31 i 45 anys	579,45	847,379
	Més de 45 anys	443,69	607,287
Educació reglada*	Entre 18 i 30 anys	146,89	244,532
	Entre 31 i 45 anys	130,45	222,553
	Més de 45 anys	96,09	130,397
Activitats esportives**	Entre 18 i 30 anys	244,51	380,827
	Entre 31 i 45 anys	152,72	272,182
	Més de 45 anys	141,73	290,489
Formació ocupacional**	Entre 18 i 30 anys	356,98	459,197
	Entre 31 i 45 anys	310,12	425,487
	Més de 45 anys	272,13	413,793
Educació emocional i control impulsos	Entre 18 i 30 anys	58,82	143,396
	Entre 31 i 45 anys	48,22	71,377
	Més de 45 anys	55,18	78,347
Programes específics de trànsit	Entre 18 i 30 anys	82,83	212,283
	Entre 31 i 45 anys	63,10	165,495
	Més de 45 anys	81,10	195,624
Programes de conductes addictives	Entre 18 i 30 anys	96,91	145,533
	Entre 31 i 45 anys	88,33	167,655
	Més de 45 anys	62,64	149,695
Programes de salut mental	Entre 18 i 30 anys	111,32	231,496
	Entre 31 i 45 anys	96,52	212,265
	Més de 45 anys	131,79	243,342

Nota: la tonalitat de colors marca les diferències significatives segons prova ANOVA.

**En termes generals, les persones que surten en llibertat en edat més jove són les que dediquen més hores en activitats i tractament especialitzat.**

Nombre d'hores invertides en...	Nivell educatiu	Mitjana	Desviació estàndard
Total d'activitats del centre i tractament especialitzat**	Neoelector	584,3	920,5
	Bàsica/Equivalent	662,3	959,9
	ESO/Equivalent	718,3	1138,3
	Batxillerat/Equivalent	580,1	906,9
	Universitat/Equivalent	1047,6	1769,8
Animació sociocultural*	Neoelector	100,0	186,6
	Bàsica/Equivalent	144,3	294,1
	ESO/Equivalent	142,0	258,7
	Batxillerat/Equivalent	110,3	188,3
	Universitat/Equivalent	197,3	277,4
Activitats d'operari/auxiliar d'oficina	Neoelector	432,7	507,9
	Bàsica/Equivalent	492,4	786,7
	ESO/Equivalent	556,2	722,0
	Batxillerat/Equivalent	812,5	1720,1
	Universitat/Equivalent	559,3	653,3
Educació reglada**	Neoelector	126,1	157,2
	Bàsica/Equivalent	105,2	131,6
	ESO/Equivalent	131,1	224,9
	Batxillerat/Equivalent	162,6	275,9
	Universitat/Equivalent	567,7	745,3
Activitats esportives*	Neoelector	150,3	304,6
	Bàsica/Equivalent	171,2	291,9
	ESO/Equivalent	197,5	336,0
	Batxillerat/Equivalent	190,3	288,1
	Universitat/Equivalent	285,7	458,7
Formació ocupacional**	Neoelector	273,3	356,8
	Bàsica/Equivalent	332,3	465,4
	ESO/Equivalent	321,9	432,9
	Batxillerat/Equivalent	278,8	375,5
	Universitat/Equivalent	475,9	611,3
Educació emocional i control impulsos	Neoelector	42,8	68,0
	Bàsica/Equivalent	49,4	74,0
	ESO/Equivalent	57,9	132,9
	Batxillerat/Equivalent	48,5	53,9
	Universitat/Equivalent	75,4	102,5
Programes específics de trànsit	Neoelector	128,0	440,8
	Bàsica/Equivalent	61,0	107,6
	ESO/Equivalent	64,9	108,9
	Batxillerat/Equivalent	89,4	237,1
	Universitat/Equivalent	80,2	94,5
Programes de conductes addictives	Neoelector	74,7	151,1
	Bàsica/Equivalent	82,4	121,8
	ESO/Equivalent	90,5	157,6
	Batxillerat/Equivalent	84,9	180,6
	Universitat/Equivalent	156,2	329,9
Programes de salut mental	Neoelector	144,0	311,1
	Bàsica/Equivalent	104,8	226,3
	ESO/Equivalent	85,0	136,4
	Batxillerat/Equivalent	158,1	339,0
	Universitat/Equivalent	11,0	

Nota: la tonalitat de colors marca les diferències significatives segons prova ANOVA.

**Les persones que tenen un nivell educatiu universitari o equivalent són les que tenen més presència en el total d'activitats i tractaments del centre.**



## 4. Activitats i altres variables

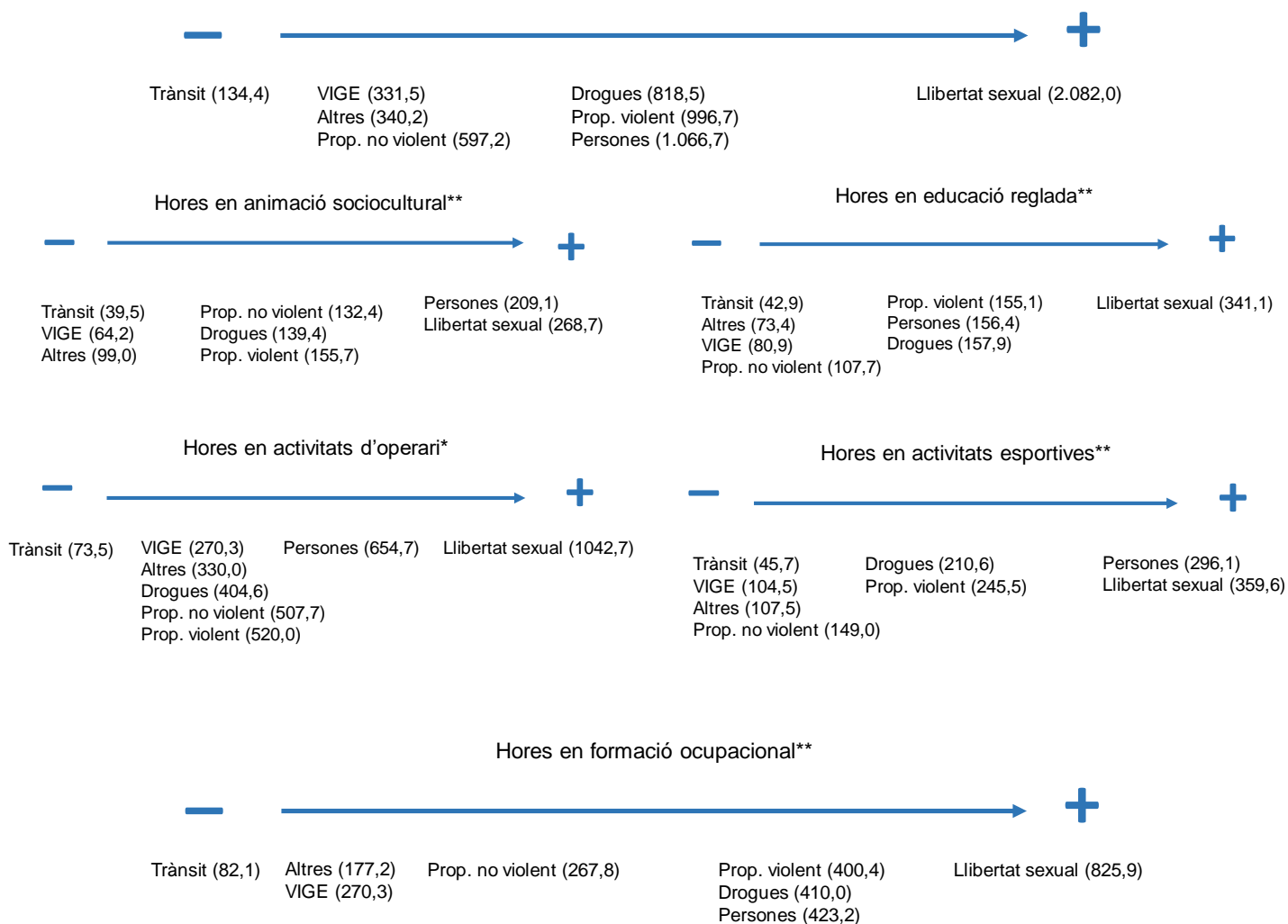
## Diferències segons tipologia delictiva de la pena base

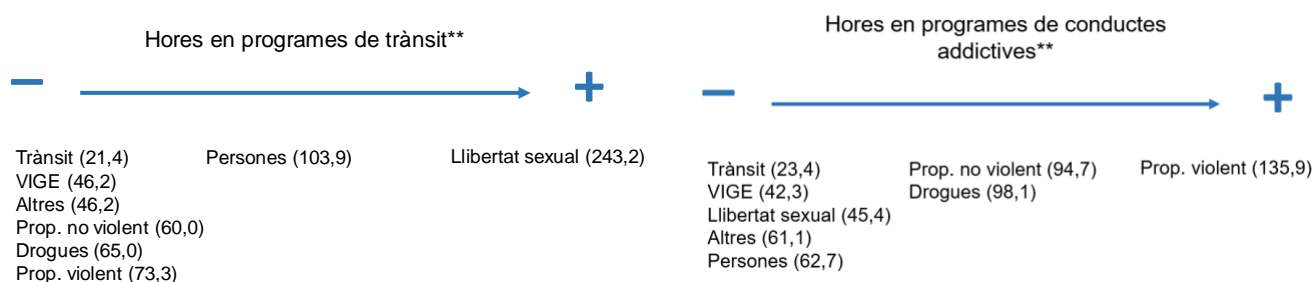
Nombre d'hores invertides en...	Tipologia delictiva	Mitjana	Desviació estàndard
Total d'activitats del centre i tractament especialitzat**	Contra les persones	1.066,7	1.467,4
	Violència de gènere	331,5	517,5
	Contra la llibertat sexual	2.082,0	1.933,8
	Contra la propietat violent	996,7	1.104,2
	Contra la propietat no violent	597,2	1.070,9
	Drogues	818,5	1.023,5
	Trànsit	134,4	195,0
	Altres	340,2	654,4
Animació sociocultural**	Contra les persones	209,1	394,5
	Violència de gènere	64,2	129,6
	Contra la llibertat sexual	268,7	369,4
	Contra la propietat violent	155,7	210,0
	Contra la propietat no violent	132,4	271,7
	Drogues	139,4	215,4
	Trànsit	39,5	51,0
	Altres	99,0	195,9
Activitats d'operari/auxiliar d'oficina*	Contra les persones	654,7	883,7
	Violència de gènere	270,3	221,7
	Contra la llibertat sexual	1.042,7	1.225,3
	Contra la propietat violent	520,0	970,0
	Contra la propietat no violent	507,7	609,4
	Drogues	404,6	519,3
	Trànsit	73,5	51,6
	Altres	330,0	385,4
Educació reglada**	Contra les persones	156,4	221,6
	Violència de gènere	80,9	97,1
	Contra la llibertat sexual	341,1	577,8
	Contra la propietat violent	155,1	228,0
	Contra la propietat no violent	107,7	166,6
	Drogues	157,9	230,3
	Trànsit	42,9	78,2
	Altres	73,4	145,6
Activitats esportives**	Contra les persones	296,1	474,4
	Violència de gènere	104,5	199,2
	Contra la llibertat sexual	359,6	507,0
	Contra la propietat violent	245,5	317,8
	Contra la propietat no violent	149,0	301,7
	Drogues	210,8	307,8
	Trànsit	45,7	64,5
	Altres	107,5	177,2
Formació ocupacional**	Contra les persones	423,2	566,6
	Violència de gènere	192,4	238,9
	Contra la llibertat sexual	825,9	849,1
	Contra la propietat violent	400,4	421,4
	Contra la propietat no violent	267,8	365,1
	Drogues	410,0	451,4
	Trànsit	82,1	108,6
	Altres	177,2	258,5
Educació emocional i control impulsos	Contra les persones	58,7	85,5
	Violència de gènere	36,1	40,5
	Contra la llibertat sexual	72,0	108,4
	Contra la propietat violent	57,4	69,9
	Contra la propietat no violent	54,6	153,3
	Drogues	55,5	79,4
	Trànsit	19,3	14,3
	Altres	58,7	162,0

Programes específics de trànsit**	Contra les persones	103,0	190,6
	Violència de gènere	46,2	48,9
	Contra la llibertat sexual	243,2	510,2
	Contra la propietat violent	73,3	123,1
	Contra la propietat no violent	60,0	108,9
	Drogues	65,0	120,7
	Trànsit	21,4	42,7
	Altres	46,2	102,9
Programes de conductes addictives**	Contra les persones	62,7	71,0
	Violència de gènere	42,3	95,2
	Contra la llibertat sexual	45,4	45,7
	Contra la propietat violent	135,9	197,6
	Contra la propietat no violent	94,7	176,4
	Drogues	98,1	172,7
	Trànsit	23,4	27,2
	Altres	61,1	133,6
Programes de salut mental	Contra les persones	112,2	249,8
	Violència de gènere	71,4	124,6
	Contra la llibertat sexual	94,0	92,0
	Contra la propietat violent	181,6	296,8
	Contra la propietat no violent	92,8	250,9
	Drogues	17,4	24,7
	Trànsit	109,7	190,9
	Altres	17,0	12,5

Nota: la tonalitat de colors marca les diferències significatives segons prova ANOVA.

#### Hores en activitats del centre (total)\*\*





**Les persones que compleixen condemna per delictes contra la llibertat sexual són les que dediquen més hores al total d'activitats i tractaments del centre.**

## 5. Activitats i reincidència

### Diferències segons els diferents tipus de reincidència

Reincidència	Reinci- dència	Penitenciària		Execució penal		Judicial	
		Mitjana	S.D	Mitjana	S.D	Mitjana	S.D
Globals del centre i tract. especialitzat	Sí	758,0	1104,9	711,7	1063,2	692,8	1.057,1
	No	671,8	1082,3	677,7	1094,6	680,3	1.114,2
Animació sociocultural	Sí	130,4	212,3	122,0	208,8	134,1	224,1
	No	137,9	263,6	141,9	270,0	139,1	283,0
Activitats d'operari/auxiliar	Sí	489,5	584,5	504,4	563,4	507,9	621,7
	No	554,2	855,5	556,0	886,9	574,9	960,5
Educació reglada	Sí	137,3	248,2	133,0	227,4	120,6*	182,6
	No	131,4	216,8	132,3	220,7	145,8*	259,7
Activitats esportives	Sí	195,6	357,5	184,7	328,7	186,4	321,6
	No	184,8	315,5	187,5	321,6	187,2	325,8
Formació ocupacional	Sí	336,9	398,9	318,7	389,2	300,7*	386,0
	No	316,2	444,0	320,3	452,0	338,4*	479,4
Educació emocional i control impulsos	Sí	58,2	124,3	50,9	105,1	52,7	97,5
	No	52,3	101,5	54,4	106,6	54,3	11,1
Programes de trànsit	Sí	64,3	102,8	60,7	99,5	70,4	199,4
	No	75,6	202,9	78,8	214,7	76,7	178,6
Programes de conductes addictives	Sí	98,2	168,8	89,8	161,8	93,3	172,0
	No	84,5	153,6	86,9	155,3	80,4	134,6
Programes de salut mental	Sí	112,2	233,0	123,4	230,6	104,7	218,4
	No	105,9	220,0	98,2	218,5	111,1	229,5

**Les activitats que es duen a terme dins dels centres penitenciaris no correlacionen directament amb la reincidència.**

- 72 *Condemnats per RPS i sense classificar. Els multireincidentes*
- 71 *Taxa de reincidència penitenciària 2020*
- 70 *Avaluació del tractament de la conducta violenta: Aplicació del model RNR al CPQC*
- 69 *Excarcerats d'alt risc: Evolució del perfil criminològic i les taxes de reincidència (2010-2016)*
- 68 *Excarcerats d'alt risc: Característiques dels interns amb alt risc de reincidència violenta (2014-2016)*
- 67 *CERCLESCAT: dades de reincidència de l'avaluació final del projecte CerclesCat*
- 66 *N'VIU: Perfil criminològic de les persones amb conducta suïcida en el medi penitenciari*
- 65 *Perspectiva de gènere en la llibertat condicional, les unitats dependents i l'Article 86.4 RP*
- 64 *L'Article 86.4 RP a Catalunya*
- 63 *Les unitats dependents a Catalunya*
- 62 *Avaluació del projecte pilot d'atenció a víctimes de menors*
- 61 *La taxa de reincidència en MPA 2015 a Catalunya*
- 60 *Justícia Juvenil als Serveis Territorials: comparativa entre Tarragona, Lleida i Girona*
- 59 *La taxa de reincidència penitenciària 2014 a Catalunya*
- 58 *La llibertat condicional a Catalunya: l'opinió dels professionals*
- 57 *La llibertat condicional a Catalunya*
- 56 *El temps en la justícia de menors*
- 55 *L'aplicació de les mesures d'execució penal a la comunitat en les infraccions de trànsit*
- 54 *Evolució del perfil del jove infractor a Catalunya*
- 53 *Perfil dels joves estrangers a justícia juvenil*
- 52 *La reincidència en el programa de mediació i reparació de menors*
- 51 *Estrangers a les presons catalanes*
- 50 *La reincidència penitenciària a Catalunya (2002-2007)*
- 49 *La llibertat condicional a Catalunya (Període 2002-2006)*
- 48 *Evolució del perfil dels joves infractors ingressats en centres educatius i taxa de reincidència*
- 47 *Salut mental i presons: l'opinió dels professionals*
- 46 *Salut mental i execució penal*
- 45 *L'opinió de les dones recluses a Catalunya sobre l'encarcerament*
- 44 *Evolució de la població penitenciària a Catalunya i al conjunt de l'Estat espanyol 1999-2005*
- 43 *La classificació inicial en règim obert dels condemnats a presó*
- 42 *La reincidència en el delicte en la justícia de menors*
- 41 *Els estrangers a les presons de Catalunya (2000-2004)*
- 40 *L'activitat de la jurisdicció contenciosa administrativa durant l'any 2002*
- 39 *L'activitat de la jurisdicció contenciosa administrativa durant l'any 2001*
- 38 *La formació reglada en els centres penitenciaris i de justícia juvenil*
- 37 *La reincidència penitenciària a Catalunya (1997-2002)*
- 36 *Les mesures alternatives a la pena de presó iniciades a Catalunya sota el control de l'Administració*
- 35 *Els menors estrangers indocumentats no acompanyats (MEINA) (1998-2002)*
- 34 *L'activitat de la jurisdicció social durant l'any 2001*

Edició i producció: Centre d'Estudis  
Jurídics i Formació Especialitzada  
Pau Claris, 158  
Tel. 932 073 114  
[ceife.isc@gencat.cat](mailto:ceife.isc@gencat.cat)



ISSN 2339-5621