

ESTRANGERS I REINCIDÈNCIA

ESTADÍSTICA BÀSICA DE LA JUSTÍCIA A CATALUNYA

Les dades que es presenten en aquest butlletí *Justidata* corresponen a la recerca “La taxa de reincidència penitenciària 2020”, duta a terme des de l’Àrea d’Investigació i Formació en Execució Penal del Centre d’Estudis Jurídics i Formació Especialitzada (CEJFE), i publicada en el seu [catàleg d’investigacions](#).

Aquesta recerca és la cinquena d’una sèrie que fa el seguiment de la taxa de reincidència al llarg dels anys i que va començar amb l’estudi de les persones que van ser excarcerades l’any 1987 de les presons catalanes. Aquest cop s’ha fet el seguiment de les persones excarcerades l’any 2015 i se les ha seguit fins el 31 de desembre de 2019 per saber si han tornat a reingressar per la comissió d’un nou delictes.

En aquest *Justidata* ens centrem en la mostra de la població penitenciària estrangera, que va ser el 40,9% del total d’excercerats. Aportem dades sobre l’evolució del seu perfil al llarg dels anys, els que van ser expulsats i els que no, i les característiques de la reincidència d’aquest grup específic.

Primer abordarem les dades descriptives del perfil dels estrangers, amb variables personals, penals i penitenciàries i la seva evolució amb el pas del temps des dels 2 estudis anteriors fins l’actual.

Los datos que se presentan en este boletín *Justidata* corresponden al estudio “La tasa de reincidencia penitenciaria 2020”, realizada por el Área de Investigación y Formación en Ejecución Penal del Centro de Estudios Jurídicos y Formación Especializada (CEJFE), y publicada en su [catálogo de investigaciones](#).

Esta investigación es la quinta de una serie que hace el seguimiento de la tasa de reincidencia a lo largo de los años y que empezó con el estudio de las personas que fueron excarceladas en 1987 de las prisiones catalanas. Esta vez se ha realizado el seguimiento de las personas excarceladas en el año 2015 y se les ha seguido hasta el 31 de diciembre de 2019 para saber si han vuelto a reingresar por la comisión de un nuevo delito.

En este *Justidata* nos centramos en la muestra de población penitenciaria extranjera, que fue el 40,9% del total de excarcelados. Aportamos datos sobre la evolución de su perfil a lo largo de los años, los que fueron expulsados y los que no, y las características de la reincidencia de este grupo específico.

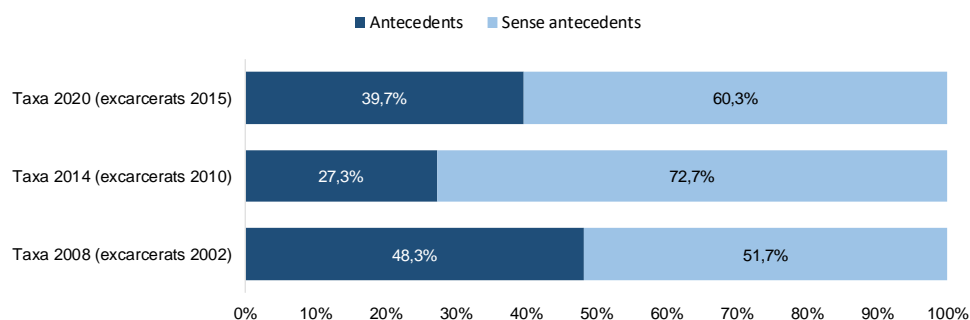
Primero abordaremos los datos descriptivos del perfil de los extranjeros, con sus variables personales, penales y penitenciarias y su evolución con el paso del tiempo desde los 2 estudios anteriores hasta el actual.

<p>I, a continuació, les variables que mostren les diferències de perfil entre els interns estrangers a qui se'ls aplica una ordre d'expulsió i als que no, si realment es fa efectiva l'ordre esmentada, si no tornen a reincidir o si apareixen novament al sistema d'execució penal i en quina proporció. Per fer-ho, hem seleccionat la mostra de tots els interns amb ordre d'expulsió excarcerats al 2015 que van sortir de presó per aquest motiu, i l'hem comparat amb una mostra aleatòria d'estrangers sense ordre d'expulsió i amb una altra mostra aleatòria d'interns de nacionalitat espanyola.</p> <p>Trobareu les seves variables personals, penals i penitenciàries, les variables quantitatives, les variables del <i>RisCanvi</i> i les variables de reincidència.</p>	<p>Y, a continuación, las variables que muestran las diferencias de perfil entre los internos extranjeros a los que se les aplica una orden de expulsión y a los que no, si realmente se hace efectiva dicha orden, si no vuelven a reincidir o si aparecen de nuevo en el sistema de ejecución penal y en qué proporción. Para ello, hemos seleccionado la muestra de todos los internos con orden de expulsión excarcelados en 2015 que salieron de prisión con la indicación de ser expulsados del país, y la hemos comparado con una muestra aleatoria de extranjeros sin orden de expulsión y con otra muestra aleatoria de internos de nacionalidad española.</p> <p>El lector encontrará las variables personales, penales y penitenciarias, las variables cuantitativas, las variables de <i>RisCanvi</i> y las variables de reincidencia.</p>
-------------------------------------------------------------------------------------------------------------------------------------------------------------------------------------------------------------------------------------------------------------------------------------------------------------------------------------------------------------------------------------------------------------------------------------------------------------------------------------------------------------------------------------------------------------------------------------------------------------------------------------------------------------------------------------------------------------------------------------------------------------------------------------------	--------------------------------------------------------------------------------------------------------------------------------------------------------------------------------------------------------------------------------------------------------------------------------------------------------------------------------------------------------------------------------------------------------------------------------------------------------------------------------------------------------------------------------------------------------------------------------------------------------------------------------------------------------------------------------------------------------------------------------------------------------------------------------------------------------------------------------------------------------

Estudi	Fitxa tècnica	
Població objecte d'estudi	Persones excarcerades l'any 2015 des de llibertat definitiva, des de llibertat condicional, per suspensions o per expulsions del territori nacional espanyol, ja sigui per compliment en el seu país d'origen, ja sigui per expulsió administrativa o per qualsevol altre motiu previst a les lleis vigents. S'ha fet el seguiment dels casos 5 anys com a màxim, fins el 31/12/2019 per saber si han tingut noves reincidències.	
Grups d'estudi	<p>Estrangers expulsats (N=120 casos) (suposen el 3,1% de la població excarcerada)</p> <p>Estrangers no expulsats (n=120 casos) (mostra aleatòria representativa de la resta d'estrangers)</p> <p>Nacionals (n=120 casos) (mostra aleatòria representativa de la resta d'espanyols)</p> <p>La representativitat s'ha fet, en primer lloc, buscant igualar la mateixa distribució percentual de delictes que a la població general; en segon lloc, el mateix percentatge d'ingressos penitenciaris anteriors; i, en tercer lloc, el mateix percentatge de coneixement dels idiomes castellà i català (entenent que el coneixement és un indicador indirecte d'integració al territori)</p>	
Font de les dades	<p>SIPC (Sistema Informàtic Penitenciari Català)</p> <p>SIJJ (Sistema informàtic de Mesures Penals Alternatives)</p> <p>TEMIS (extracció específica en <i>Excel</i> facilitada pels Serveis Informàtics de l'Administració de Justícia)</p>	<ul style="list-style-type: none"> • Dades personals; sociofamiliars; penals; penitenciàries. • Dades <i>RisCanvi</i> M1 (primera avaluació a l'ingrés); <i>RisCanvi</i> M2 (darrera avaluació abans de sortir); <i>RisCanvi</i> M3 (variables dinàmiques que han canviat durant el compliment de la condemna). • Dades activitats. PIT del subjecte. Explotació qualitativa. • Dades de noves entrades en el Sistema d'Execució Penal (nous encarceraments i/o Mesures Penals Alternatives). • Dades sobre noves causes judicials
Variables	Consultar annex de la recerca	
Explotació estadística	Paquet estadístic IBM SPSS Statistics 28.0	

Variables categòriques	Categories	Taxa 2008	Taxa 2014	Taxa 2020
		Excarcerats 2002 % vàlid	Excarcerats 2010 % vàlid	Excarcerats 2015 % vàlid
Variabls personals i socials				
Sexe	Home	95,7	92,7	92
	Dona	4,3	7,3	8
Àrea geogràfica de procedència	UE	14,1	22,3	23,7
	Resta d'Europa	10,5	8,1	6,9
	Magrib	46,1	34,8	30,1
	Resta d'Àfrica	9,3	7,1	7,4
	Amèrica Central i del Sud	13,6	22,1	26,5
	Àsia	6,4	5,6	5,3
Residència	Sense domicili / fora Cat.	14,3	14,2	10,6
	Resideix a Catalunya	85,7	85,8	89,4
Nivell d'estudis	Primària	69	62,2	53,8
	ESO/equivalent	27,6	25,7	33,9
	Batxillerat/equivalent	0,8	7	7,4
	Universitat/equivalent	2,3	5	4,9
	Formació reglada / altres	0,4	0	0
Coneixement del català	No l'entén	73,5	61,7	46,7
	L'entén	18,9	30,2	25,7
	El parla	7,6	8,1	27,6
Coneixement del castellà	No l'entén	4,9	7,1	6,9
	L'entén	34,7	31,8	22,3
	El parla	60,4	61,1	70,9
Nombre de fills agrupats	No té fills	62,1	26,3	47,3
	1 o 2	30,1	54,8	38,2
	3 o més	7,8	18,9	14,5
Variabls penals				
Antecedents	Sí	48,3	27,3	39,7
	No	51,7	72,7	60,3
Categoria del delictes de la pena base	Contra les persones	6,1	12,6	14
	Contra la llibertat sexual	1,6	1,7	1,6
	Contra la propietat	54,6	44,7	42,6
	Drogues	26,3	23,5	24,7
	Altres	11,3	17,4	8,6
Violència en el delictes de la pena base	Violent	8,2	23,2	25,5
	No violent	91,8	76,8	74,5
Temps de condemna	Menys de 2 anys	59,7	57	54,7
	De 2 a 4,9 anys	29,3	28,8	29,9
	5 anys o més	11	14,2	15,3
Variabls penitenciàries				
Regressions	Sí	8,6	16,3	8,5
	No	91,4	83,7	91,5
Permisos ordinaris	No	59	60,9	64,5
	Sí	41	39,1	35,5
Tipus de sortida de la presó	Llibertat definitiva	85	81,6	72,9
	Llibertat condicional	15	18,4	27,1
Classificació	No classificats	45,4	30,7	23,6
	Classificats	54,6	69,3	76,4

Gràfic 1. Evolució de la variable *antecedents* segons l'any d'excarceració



Els antecedents penitenciaris dels estrangers han anat variant al llarg dels estudis

Variables quantitatives	Any d'excarceració	Mitjana	DT
Nombre de fills	2002 (taxa 2008)	0,8	1,4
	2010 (taxa 2014)	1,5	1,6
	2015 (taxa 2020)	1,1	1,4
Temps de condemna (en dies)	2002 (taxa 2008)	786,2	1.166,3
	2010 (taxa 2014)	797,0	941,4
	2015 (taxa 2020)	898,8	1.052,1
Edat en el 1r ingrés a la presó	2002 (taxa 2008)	26,5	6,4
	2010 (taxa 2014)	30,4	8,4
	2015 (taxa 2020)	31,8	9,1
Edat en el delictes de la pena base	2002 (taxa 2008)	30,6	8,3
	2010 (taxa 2014)	30,6	8,5
	2015 (taxa 2020)	34,2	9,1
Edat en sortir de la presó	2002 (taxa 2008)	32,1	8,8
	2010 (taxa 2014)	34,0	8,9
	2015 (taxa 2020)	35,4	9,2
Nombre de regressions	2002 (taxa 2008)	0,1	0,35
	2010 (taxa 2014)	0,21	0,53
	2015 (taxa 2020)	0,12	0,44

Canvis en la població de persones estrangeres

Ha augmentat la proporció d'estrangers...

- D'origen **europèu i d'Amèrica Central i del Sud**
- Amb **antecedents penitenciaris** (respecte de l'estudi del 2014)
- Condemnades per delictes **contra les persones**
- Condemnades per delictes **violents**
- Amb **penes llargues**, de 5 anys o més de durada
- Als quals s'aplica la mesura de **llibertat condicional**
- Amb una **mitjana d'edat superior** (ara són més grans) en:
 - El primer ingrés a la presó
 - La comissió delictiva de la PB
 - Sortir de la presó

Ha disminuït la proporció d'estrangers...

- **Homes**
- Provenients la **resta d'Europa, d'Àfrica i d'Àsia**
- Que **no entenen el català**
- Condemnades per delictes **contra la propietat o de tràfic de drogues**
- Amb **penes curtes**, de durada inferior a 2 anys
- Que han gaudit de **permisos ordinaris**
- Als quals s'aplica la mesura de la **llibertat definitiva**
- Que compleixen la pena **sense estar classificats**

2. Estrangers expulsats versus els no expulsats i nacionals

Variabls personals

Variabls personals	Categoria	Nacionalitat								P
		Estranger expulsat		Estranger no expulsat		Nacional		Total		
		N	%	N	%	N	%	N	%	
Gènere	Home	110	91,7	109	90,8	99	82,5	318	88,3	0,050
	Dona	10	8,3	11	9,2	21	17,5*	42	11,7	
Àrea geogràfica de procedència	Espanya	0	0	0	0	120	100,0**	120	33,3	0,000
	UE	3	2,5	34	28,3**	0	0	37	10,3	
	Resta d'Europa	25	20,8**	5	4,2	0	0	30	8,3	
	Magrib	19	15,8	43	35,8**	0	0	62	17,2	
	Resta d'Àfrica	5	4,2	6	5	0	0	11	3,1	
	Amèrica Central i del Sud	58	48,3**	23	19,2	0	0	81	22,5	
	Àsia	10	8,3**	9	7,5	0	0	19	5,3	
Residència	Resideix a Catalunya	90	75	111	92,5	118	98,3**	319	88,6	0,000
	Sense domicili / fora de Catalunya	30	25,0**	9	7,5	2	1,7	41	11,4	
Agrupació formació reglada	Neoelector	28	23,7	35	31,3*	14	13,2	77	22,9	0,026
	Bàsica/Equivalent	30	25,4	20	17,9	23	21,7	73	21,7	
	ESO/Equivalent	38	32,2	41	36,6	56	52,8*	135	40,2	
	Batxillerat/Equivalent	13	11	9	8	7	6,6	29	8,6	
	Universitat/Equivalent	9	7,6	7	6,3	6	5,7	22	6,5	
Català	No l'entén	69	57,5**	64	53,3**	13	10,8	146	40,6	0,000
	L'entén	31	25,8	29	24,2	19	15,8	79	21,9	
	El parla	20	16,7	27	22,5	88	73,3**	135	37,5	
Castellà	No l'entén	12	10,0**	6	5	0	0	18	5,0	0,000
	L'entén	24	20	34	28,3**	2	1,7	60	16,7	
	El parla	84	70	80	66,7	118	98,3**	282	78,3	
Té expedient d'expulsió?	Sí	108	90,0**	26	21,7	0	0	134	37,2	0,000
	No	12	10	94	78,3**	0	0	106	29,4	
	No procedeix	0	0	0	0	120	100,0**	120	33,3	

* Valors estadísticament superiors als valors esperats amb significança $p \leq 0,05$

** Valors estadísticament superiors als valors esperats amb significança $p \leq 0,01$

2. Estrangers expulsats versus els no expulsats i nacionals

Variabls penals

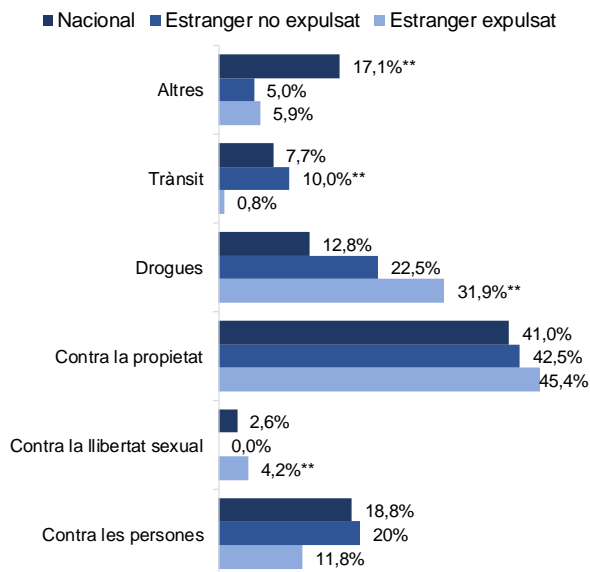
Variabls penals	Categoria	Nacionalitat								P
		Estranger expulsat		Estranger no expulsat		Nacional		Total		
		N	%	N	%	N	%	N	%	
Categoria del delictes pena base	Contra les persones	14	11,8	16	13,3	16	13,7	46	12,9	0,000
	Violència de gènere	1	0,8	8	6,7	13	11,1**	22	6,2	
	Contra la llibertat sexual	3	2,5	0	0	3	2,6	6	1,7	
	Contra la propietat violent	19	16	7	5,8	16	13,7	42	11,8	
	Contra la propietat no violent	36	30,3	44	36,7	34	29,1	114	32,0	
	Drogues	38	31,9**	27	22,5	15	12,8	80	22,5	
	Trànsit	1	0,8	12	10,0**	9	7,7	22	6,2	
	Altres	7	5,9	6	5	11	9,4	24	6,7	
Violència en el delictes PB	Violent	37	31,1	31	25,8	48	41,0*	116	32,6	0,041
	No violent	82	68,9	89	74,2*	69	59	240	67,4	

Variables penals	Categoria	Nacionalitat								P
		Estranger expulsat		Estranger no expulsat		Nacional		Total		
		N	%	N	%	N	%	N	%	
Té altres delictes acumulats PB?	Violents i no violents	12	10	7	5,8	8	6,7	27	7,5	0,090
	Violents	13	10,8	3	2,5	14	11,7	30	8,3	
	No violents	22	18,3	31	25,8	27	22,5	80	22,2	
	No en té	73	60,8	79	65,8	71	59,2	223	61,9	
Responsabilitat civil	Sí	44	36,7**	19	15,8	33	27,5	96	26,7	0,001
	No	76	63,3	101	84,2**	87	72,5	264	73,3	
Ordre de protecció a la víctima (OPV)	Sí	1	0,8	3	2,5	9	7,5*	13	3,6	0,016
	No	119	99,2*	117	97,5	111	92,5	347	96,4	
Libertat provisional	Sí	0	0	0	0	6	5,0**	6	1,7	0,002
	No	120	100	120	100	114	95	354	98,3	
Tipus d'ingrés penat	Ingrés de llibertat	110	91,7**	97	80,8	73	60,8	280	77,8	0,000
	Altres tipus d'ingrés	10	8,3	11	9,2	10	8,3	31	8,6	
	Ingrés voluntari	0	0	12	10	37	30,8**	49	13,6	
Té antecedents penitenciaris?	Sí	31	25,8	42	35	54	45,0**	127	35,3	0,008
	No	89	74,2**	78	65	66	55	233	64,7	
Nombre d'ingressos anteriors	Sense ingressos anteriors	89	74,2*	78	65	66	55	233	64,7	0,024
	1 ingrés anterior	17	14,2	24	20	23	19,2	64	17,8	
	De 2 a 5 ingressos anteriors	12	10	12	10	26	21,7*	50	13,9	
	Més de 5 ingressos anteriors	2	1,7	6	5	5	4,2	13	3,6	

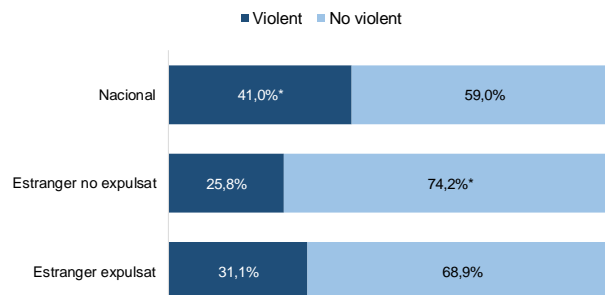
* Valors estadísticament superiors als valors esperats amb significança $p \leq 0,05$

** Valors estadísticament superiors als valors esperats amb significança $p \leq 0,01$

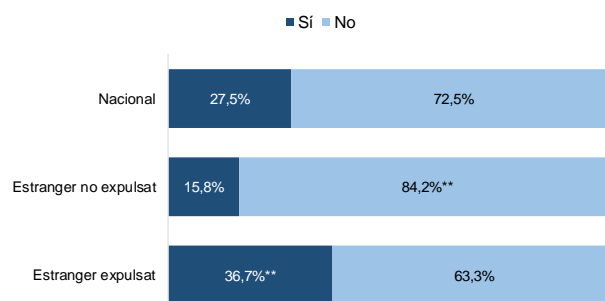
Gràfic 2. Categoria del delictes principal de la PB



Gràfic 3. Violència en el delictes PB



Gràfic 4. Responsabilitat civil associada a la PB



2. Estrangers expulsats versus els no expulsats i nacionals

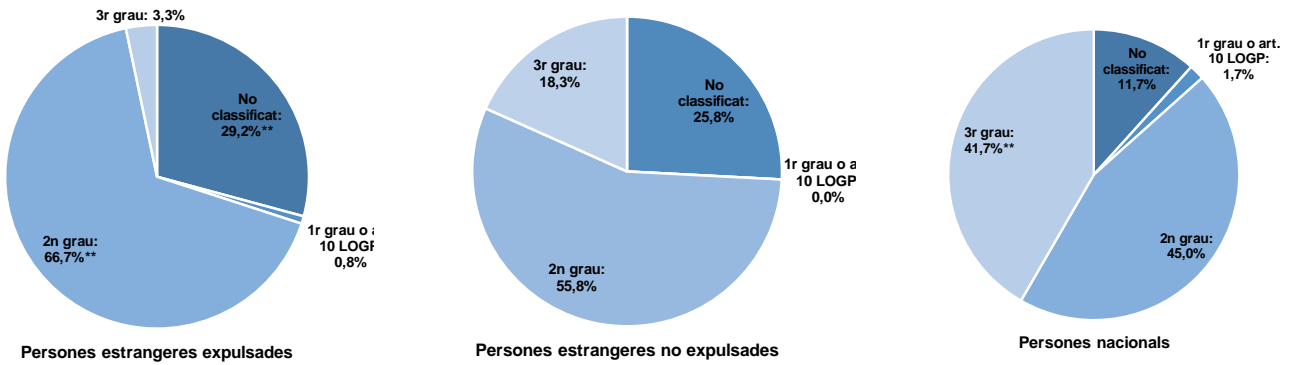
Variables penitenciàries

Variables penitenciàries	Categoria	Nacionalitat								P
		Estranger expulsat		Estranger no expulsat		Nacional		Total		
		N	%	N	%	N	%	N	%	
Classificació inicial	No classificat	35	29,2**	31	25,8	14	11,7	80	22,2	0,000
	1r grau o art. 10 LOGP	1	0,8	0	0	2	1,7	3	0,8	
	2n grau	80	66,7**	67	55,8	54	45	201	55,8	
	3r grau	4	3,3	22	18,3	50	41,7**	76	21,1	
Gaudiment de permisos ordinaris	No	117	97,5**	72	60	46	38,3	235	65,3	0,000
	Sí	3	2,5	48	40	74	61,7**	125	34,7	
Sortides art. 100.2	No	119	99,2	113	94,2	113	94,2	345	95,8	0,082
	Sí	1	0,8	7	5,8	7	5,8	15	4,2	
Incidents	Sí	61	50,8**	25	20,8	35	29,2	121	33,6	0,000
	No	59	49,2	95	79,2**	85	70,8	239	66,4	
Expedients	Sí	63	52,5**	38	31,7	41	34,2	142	39,4	0,002
	No	57	47,5	82	68,3**	79	65,8	218	60,6	
Expedients molt greus	Sí	41	34,2**	19	15,8	22	18,3	82	22,8	0,001
	No	79	65,8	101	84,2**	98	81,7	278	77,2	
Expedients greus	Sí	52	43,3*	32	26,7	38	31,7	122	33,9	0,020
	No	68	56,7	88	73,3*	82	68,3	238	66,1	
Regressions durant PB	Sí	11	9,2	9	7,5	22	18,3*	42	11,7	0,019
	No	109	90,8	111	92,5	98	81,7	318	88,3	
Mòduls supervisió especial	Sí	12	10	5	4,2	4	3,3	21	5,8%	0,056
	No	108	90	115	95,8	116	96,7	339	94,2	
Mòduls infermeria	Sí	16	13,3	8	6,7	20	16,7	44	12,2	0,055
	No	104	86,7	112	93,3	100	83,3	316	87,8	
Mòduls psiquiatria	Sí	5	4,2	2	1,7	6	5	13	3,6	0,354
	No	115	95,8	118	98,3	114	95	347	96,4	
Nombre de classificacions diferents de grau	1 classificació	86	71,7	89	74,2	82	68,3	257	71,4	0,393
	2 classificacions	25	20,8	24	20	23	19,2	72	20,0	
	3 classificacions	5	4,2	2	1,7	10	8,3	17	4,7	
	Més de 3 classificacions	4	3,3	5	4,2	5	4,2	14	3,9	
Regressions a 2n grau	Sí	3	2,5	6	5	14	11,7*	23	6,4	0,011
	No	117	97,5*	114	95	106	88,3	337	93,6	
Tractament especialitzat	Sí	21	17,5	19	15,8	40	33,3**	80	22,2	0,002
	No	99	82,5	101	84,2**	80	66,7	280	77,8	
Tractament sobre violència sexual	No	117	97,5	120	100	119	99,2	356	98,9	0,170
	Sí	3	2,5	0	0	1	0,8	4	1,1	
Tractament sobre violència general	No	114	95	119	99,2	115	95,8	348	96,7	0,164
	Sí	6	5	1	0,8	5	4,2	12	3,3	
Tractament de toxicomanies	No	110	91,7**	104	86,7	88	73,3	302	83,9	0,000
	Sí	10	8,3	16	13,3	32	26,7**	58	16,1	
Tractament sobre violència de gènere	No	116	96,7	116	96,7	111	92,5	343	95,3	0,214
	Sí	4	3,3	4	3,3	9	7,5	17	4,7	
Programa sobre seguretat del trànsit	No	120	100,0*	114	95	113	94,2	347	96,4	0,032
	Sí	0	0	6	5	7	5,8	13	3,6	

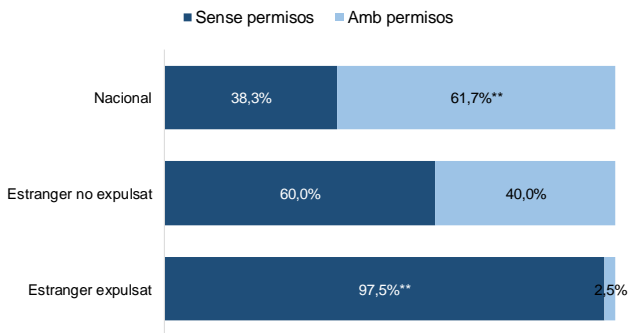
* Valors estadísticament superiors als valors esperats amb significança $p \leq 0,05$

** Valors estadísticament superiors als valors esperats amb significança $p \leq 0,01$

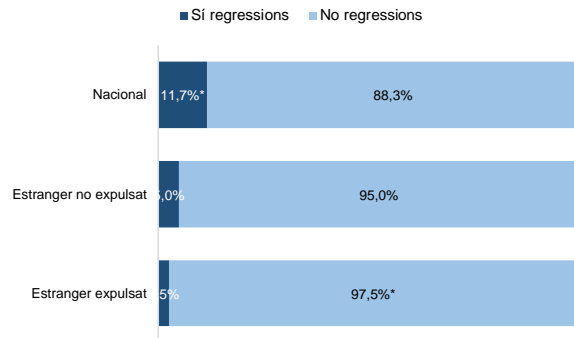
Gràfic 5. Classificació inicial



Gràfic 6. Gaudiment de permisos ordinaris



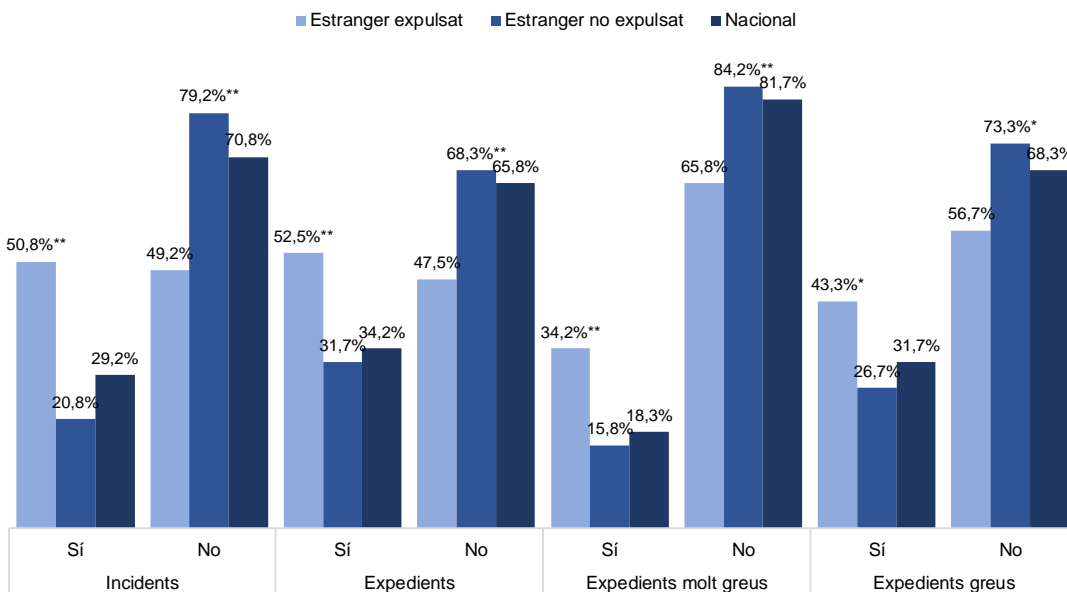
Gràfic 7. Regressions a 2n grau



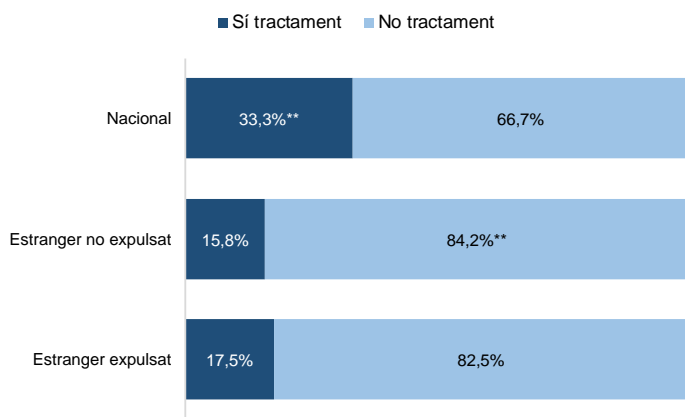
3 de cada 10 persones estrangeres expulsades sortiran del centre penitenciari sense haver estat classificades, i 7 de cada 10 ho faran des de 2 grau, sense pràcticament cap permís ordinari al llarg de la condemna.

Les diferències en el tipus de classificacions també són molt contrastades entre els nacionals i els estrangers no expulsats i amb la concessió de permisos ordinaris.

Gràfic 8. Incidents i tipus d'expedients



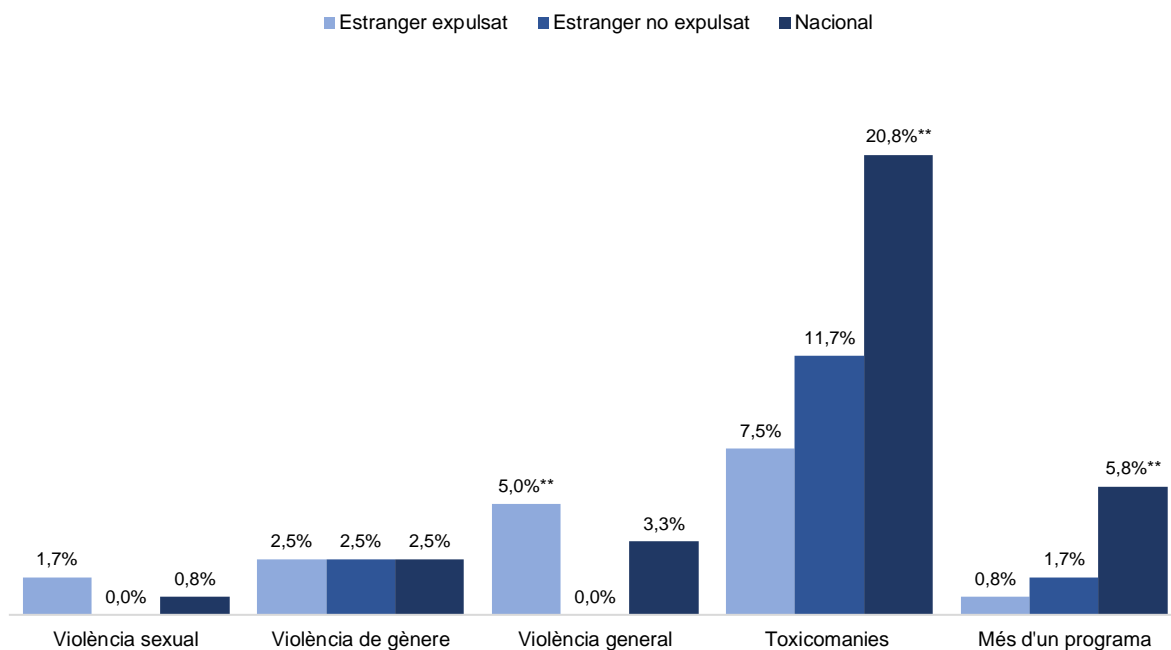
Gràfic 9. Tractament especialitzat del penat



El nombre de persones estrangeres que reben tractament especialitzat és significativament diferent i inferior a les persones nacionals.

En canvi, no hi ha diferències entre els estrangers que seran expulsats o no.

Gràfic 10. Tipus de tractament del penat



2. Estrangers expulsats versus els no expulsats i nacionals

Variabls quantitatives

Variabls quantitatives		Mitjana	Desviació estàndard
Total temps de condemna en dies**	Estranger expulsat	1.799,7	1.243,3
	Estranger no expulsat	790,3	962,1
	Nacional	980,3	1.155,8
% condemna complerta fins 1r permís	Estranger expulsat	21,6%	34,7
	Estranger no expulsat	40,6%	27,4
	Nacional	30,6%	24,7
Edat primer ingrés	Estranger expulsat	31,1	9,8
	Estranger no expulsat	32,7	9,9
	Nacional	33,4	11,3
Edat en el delictes de la pena base**	Estranger expulsat	32,7	9,7
	Estranger no expulsat	34,4	10,0
	Nacional	40,2	11,0
Edat inici pena base**	Estranger expulsat	32,1	10,2
	Estranger no expulsat	34,2	9,9
	Nacional	38,1	11,3

Edat en la sortida de la pena base**	Estranger expulsat	34,8	10,8
	Estranger no expulsat	35,7	10,0
	Nacional	40,0	11,3
Edat en la primera reincidència	Estranger expulsat	36,5	4,1
	Estranger no expulsat	34,8	7,6
	Nacional	39,5	9,3
Nombre de regressions	Estranger expulsat	0,13	0,5
	Estranger no expulsat	0,12	0,5
	Nacional	0,21	0,5
Nombre de mòduls de supervisió	Estranger expulsat	3,5	3,1
	Estranger no expulsat	2,4	1,7
	Nacional	5,3	4,2
Nombre de mòduls d'infermeria	Estranger expulsat	1,9	1,3
	Estranger no expulsat	2,3	1,8
	Nacional	2,6	2,4
Nombre de mòduls de psiquiatria	Estranger expulsat	5,2	4,3
	Estranger no expulsat	3	0
	Nacional	4,3	3,3
Nombre d'incidents molt greus (Art.108 RP)	Estranger expulsat	1,2	2,9
	Estranger no expulsat	0,6	2,6
	Nacional	0,8	2,6
Nombre d'incidents greus (Art.109 RP)	Estranger expulsat	1,4	2,7
	Estranger no expulsat	0,9	4,2
	Nacional	1,3	2,9
Hores totals invertides en activitats del centre i tractament especialitzat*	Estranger expulsat	1.061,0	1.293,6
	Estranger no expulsat	671,8	954,3
	Nacional	666,0	1.241,1
Hores invertides en animació sociocultural	Estranger expulsat	148,0	184,0
	Estranger no expulsat	122,1	225,5
	Nacional	133,1	200,8
Hores invertides en activitats d'operari / d'auxiliar d'oficina	Estranger expulsat	373,0	344,3
	Estranger no expulsat	268,9	147,4
	Nacional	722,4	755,0
Hores invertides en educació reglada*	Estranger expulsat	210,9	234,5
	Estranger no expulsat	93,1	97,9
	Nacional	169,3	262,8
Hores invertides en activitats esportives	Estranger expulsat	271,0	465,7
	Estranger no expulsat	205,2	324,0
	Nacional	144,8	174,9
Hores invertides en formació ocupacional*	Estranger expulsat	557,1	619,5
	Estranger no expulsat	358,	455,7
	Nacional	321,4	574,8
Hores invertides en específics trànsit	Estranger expulsat	97,6	83,7
	Estranger no expulsat	55,7	83,9
	Nacional	67,6	110,2
Hores invertides en programes de conductes addictives	Estranger expulsat	55,3	56,7
	Estranger no expulsat	86,2	192,0
	Nacional	122,5	239,8
Hores invertides en educació emocional i control d'impulsos	Estranger expulsat	47,5	45,4
	Estranger no expulsat	59,6	101,0
	Nacional	69,0	66,1

Nota: tots els valors ombrejats són estadísticament superiors als valors esperats amb significança $p \leq 0,01$ (**) o $p \leq 0,05$ (*). La intensitat del color marca les agrupacions que són similars de les que són diferents.

Les persones estrangeres expulsades són les que tenen condemnes més llargues, són més joves i són les que fan més hores globals d'activitats (1.061 hores), front a les 671,76 hores de les estrangeres no expulsades i les 666 hores de les encarcerades nacionals.

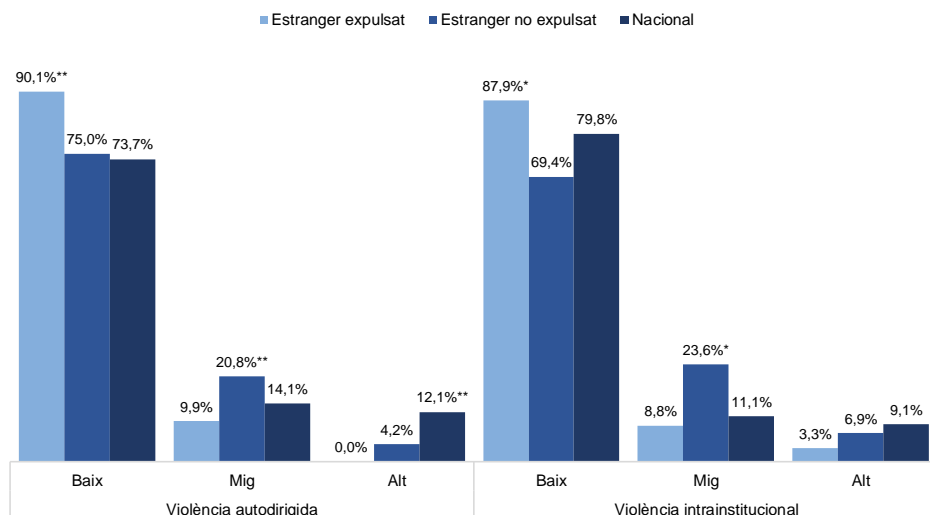
Variables del <i>RisCanvi</i>	Categoria	Nacionalitat								P
		Estranger expulsat		Estranger no expulsat		Nacional		Total		
		N	%	N	%	N	%	N	%	
Violència autodirigida	Baix	82	90,1**	54	75,0	73	73,7	209	79,8	0,001
	Mig	9	9,9	15	20,8**	14	14,1	38	14,5	
	Alt	0	0,0	3	4,2	12	12,1**	15	5,7	
Violència intrainstitucional	Baix	80	87,9*	50	69,4	79	79,8	209	79,8	0,022
	Mig	8	8,8	17	23,6*	11	11,1	36	13,7	
	Alt	3	3,3	5	6,9	9	9,1	17	6,5	
Reincidència violenta	Baix	75	82,4	50	69,4	72	72,7	197	75,2	0,143
	Mig	14	15,4	14	19,4	17	17,2	45	17,2	
	Alt	2	2,2	8	11,1	10	10,1	20	7,6	
Trencament de condemna	Baix	74	81,3	52	72,2	83	83,8	209	79,8	0,433
	Mig	15	16,5	17	23,6	14	14,1	46	17,6	
	Alt	2	2,2	3	4,2	2	2,0	7	2,7	
Delicte base violent_ R1	No	20	44,4	27	49,1	31	48,4	78	47,6	0,884
	Sí	25	55,6	28	50,9	33	51,6	86	52,4	
Edat en el moment del delicte base_ R2	Fins a 22 anys	13	27,7	11	19,6	9	14,1	0	0,0	0,228
	De 23 a 28 anys	10	21,3	15	26,8	11	17,2	33	19,8	
	Més de 28 anys	24	51,1	30	53,6	44	68,8	36	21,6	
Intoxicació durant la realització del delicte base_ R3	No	31	75,6	39	75,0	41	69,5	98	58,7	0,735
	Sí	10	24,4	13	25,0	18	30,5	111	73,0	
Víctimes amb lesions_ R4	0 víctimes	28	60,9	37	67,3	37	56,9	41	27,0	0,702
	1 víctima	16	34,8	14	25,5	24	36,9	102	61,4	
	Més d'1 víctima	2	4,3	4	7,3	4	6,2	54	32,5	
Durada de la pena_ R5	Fins a 2 anys	29	64,4	33	62,3	44	67,7	10	6,0	0,082
	De 2 a 6 anys	14	31,1	10	18,9	17	26,2	106	65,0	
	Més de 6 anys	2	4,4	10	18,9	4	6,2	41	25,2	
Temps ininterromput a presó_ R6	Fins a 1 any	41	87,2	43	75,4	57	87,7	16	9,8	0,221
	D'1 a 3 anys	5	10,6	8	14,0	6	9,2	141	83,4	
	Més de 3 anys	1	2,1	6	10,5	2	3,1	19	11,2	
Història de violència_ R7	No	36	83,7*	38	70,4	35	57,4	9	5,3	0,016
	Sí	7	16,3	16	29,6	26	42,6*	109	69,0	
Inici de l'activitat delictiva o violenta_ R8	Fins a 16 anys	4	8,5	2	3,5	6	9,4	49	31,0	0,668
	De 17 a 30 anys	27	57,4	35	61,4	33	51,6	12	7,1	
	Més de 30 anys	16	34,0	20	35,1	25	39,1	95	56,5	
Increment de la freqüència, gravetat i diversitat dels delictes_ R9	No	23	56,1	31	59,6	32	55,2	61	36,3	0,888
	Sí	18	43,9	21	40,4	26	44,8	86	57,0	
Conflictes amb altres interns_ R10	No	38	80,9	43	76,8	58	89,2	65	43,0	0,180
	Sí	9	19,1	13	23,2	7	10,8	139	82,7	
Incompliment de mesures penals_ R11	No	23	50,0	43	75,4*	35	55,6	29	17,3	0,017
	Sí	23	50,0	14	24,6	28	44,4	101	60,8	
Expedients disciplinaris_ R12	No	36	76,6	32	57,1	38	60,3	65	39,2	0,093
	Sí	11	23,4	24	42,9	25	39,7	106	63,9	
Evasions o fugues_ R13	No	46	97,9	57	100,0	65	100,0	60	36,1	0,271
	Sí	1	2,1	0	0,0	0	0,0	168	99,4	
Regressió de grau_ R14	No	44	93,6	51	89,5	55	84,6	1	0,6	0,323
	Sí	3	6,4	6	10,5	10	15,4	150	88,8	
Trencament de permisos_ R15	No	46	97,9	56	98,2	60	92,3	19	11,2	0,186
	Sí	1	2,1	1	1,8	5	7,7	162	95,9	
Desajust infantil_ R16	No	31	75,6	37	75,5	38	62,3	7	4,1	0,217
	Sí	10	24,4	12	24,5	23	37,7	106	70,2	
Distància entre la seva residència habitual i el centre penitenciari_ R17	Fins a 100 km.	39	84,8	46	88,5	62	98,4	45	29,8	0,088
	De 100 a 300 km.	1	2,2	2	3,8	0	0,0	147	91,3	
	Més de 300 km.	6	13,0	4	7,7	1	1,6	3	1,9	
Nivell educatiu_ R18	Baix	33	70,2	42	73,7	54	83,1	11	6,8	0,580
	Mig	11	23,4	12	21,1	9	13,8	129	76,3	
	Alt	3	6,4	3	5,3	2	3,1	32	18,9	

Variables del <i>RisCanvi</i>	Categoria	Nacionalitat								P
		Estranger expulsat		Estranger no expulsat		Nacional		Total		
		N	%	N	%	N	%	N	%	
Problemes relacionats amb l'ocupació_ R19	No	24	60,0	19	39,6	33	58,9	8	4,7	0,080
	Sí	16	40,0	29	60,4	23	41,1	76	52,8	
Manca de recursos econòmics_ R20	No	20	50,0	20	40,8	50	84,7**	68	47,2	0,000
	Sí	20	50,0	29	59,2**	9	15,3	90	60,8	
Absència de plans viables de futur_ R21	No	25	69,4	29	61,7	43	75,4	97	69,3	0,319
	Sí	11	30,6	18	38,3	14	24,6	43	30,7	
Antecedents delictius en la família d'origen_ R22	No	40	85,1	45	90,0	50	76,9	135	83,3	0,163
	Sí	7	14,9	5	10,0	15	23,1	27	16,7	
Socialització o criança problemàtica en la família d'origen_ R23	No	37	82,2	41	85,4	40	70,2	118	78,7	0,129
	Sí	8	17,8	7	14,6	17	29,8	32	21,3	
Manca de suport familiar i social_ R24	No	31	72,1	35	67,3	55	90,2**	121	77,6	0,009
	Sí	12	27,9	17	32,7**	6	9,8	35	22,4	
Pertinença a bandes delictives o té amics delinqüents_ R25	No	40	90,9	45	81,8	56	90,3	141	87,6	0,279
	Sí	4	9,1	10	18,2	6	9,7	20	12,4	
Pertinença a grups socials de risc delictius diferents d'una banda delictiva_ R26	No	36	83,7	37	67,3	51	83,6	124	78,0	0,060
	Sí	7	16,3	18	32,7	10	16,4	35	22,0	
Rol delictiu destacat_ R27	No	43	95,6	56	98,2	63	98,4	162	97,6	0,579
	Sí	2	4,4	1	1,8	1	1,6	4	2,4	
Víctima de violència de gènere (en cas de dones) _R28	No	46	97,9	55	100,0	64	100,0	165	99,4	0,280
	Sí	1	2,1	0	0,0	0	0,0	1	0,6	
Càrregues familiars actuals_ R29	No	29	65,9	29	58,0	43	68,3	101	64,3	0,511
	Sí	15	34,1	21	42,0	20	31,7	56	35,7	
Abús o dependència de les drogues_ R30	No	38	82,6**	34	68,0	31	52,5	103	66,5	0,005
	Sí	8	17,4	16	32,0	28	47,5**	52	33,5	
Abús o dependència de l'alcohol_ R31	No	25	62,5	35	67,3	40	69,0	100	66,7	0,795
	Sí	15	37,5	17	32,7	18	31,0	50	33,3	
Trastorn mental sever_ R32	No	44	95,7	54	98,2	56	91,8	154	95,1	0,279
	Sí	2	4,3	1	1,8	5	8,2	8	4,9	
Comportament sexual promiscu i de risc o parafília_ R33	No	39	92,9	54	96,4	61	95,3	154	95,1	0,717
	Sí	3	7,1	2	3,6	3	4,7	8	4,9	
Resposta limitada al tractament psicològic o psiquiàtric_ R34	No	18	43,9	21	41,2	18	31,0	57	38,0	0,364
	Sí	23	56,1	30	58,8	40	69,0	93	62,0	
Trastorn de personalitat _R35	No	44	97,8*	50	94,3	49	84,5	143	91,7	0,037
	Sí	1	2,2	3	5,7	9	15,5*	13	8,3	
Pobre afrontament de l'estrès_ R36	No	32	72,7	36	67,9	34	57,6	102	65,4	0,251
	Sí	12	27,3	17	32,1	25	42,4	54	34,6	
Intents o conductes d'autolesió_ R37	No	41	89,1	48	85,7	45	75,0	134	82,7	0,124
	Sí	5	10,9	8	14,3	15	25,0	28	17,3	
Actituds pro-criminals o valors antisocials_ R38	No	23	65,7	33	66,0	47	75,8	103	70,1	0,431
	Sí	12	34,3	17	34,0	15	24,2	44	29,9	
Baixa capacitat mental i intel·ligència_ R39	Fins a 85	0	0,0	2	3,7	6	9,5	8	4,9	0,069
	Més de 85	45	100,0	52	96,3	57	90,5	154	95,1	
Temeritat_ R40	No	40	88,9	44	84,6	47	82,5	131	85,1	0,660
	Sí	5	11,1	8	15,4	10	17,5	23	14,9	
Impulsivitat i inestabilitat emocional_ R41	No	27	69,2	32	65,3	30	55,6	89	62,7	0,362
	Sí	12	30,8	17	34,7	24	44,4	53	37,3	
Hostilitat_ R42	No	37	88,1	42	84,0	52	88,1	131	86,8	0,781
	Sí	5	11,9	8	16,0	7	11,9	20	13,2	
Irresponsabilitat_ R43	No	17	50,0	19	41,3	25	52,1	61	47,7	0,550
	Sí	17	50,0	27	58,7	23	47,9	67	52,3	

* Valors estadísticament superiors als valors esperats amb significança $p \leq 0,05$

** Valors estadísticament superiors als valors esperats amb significança $p \leq 0,01$

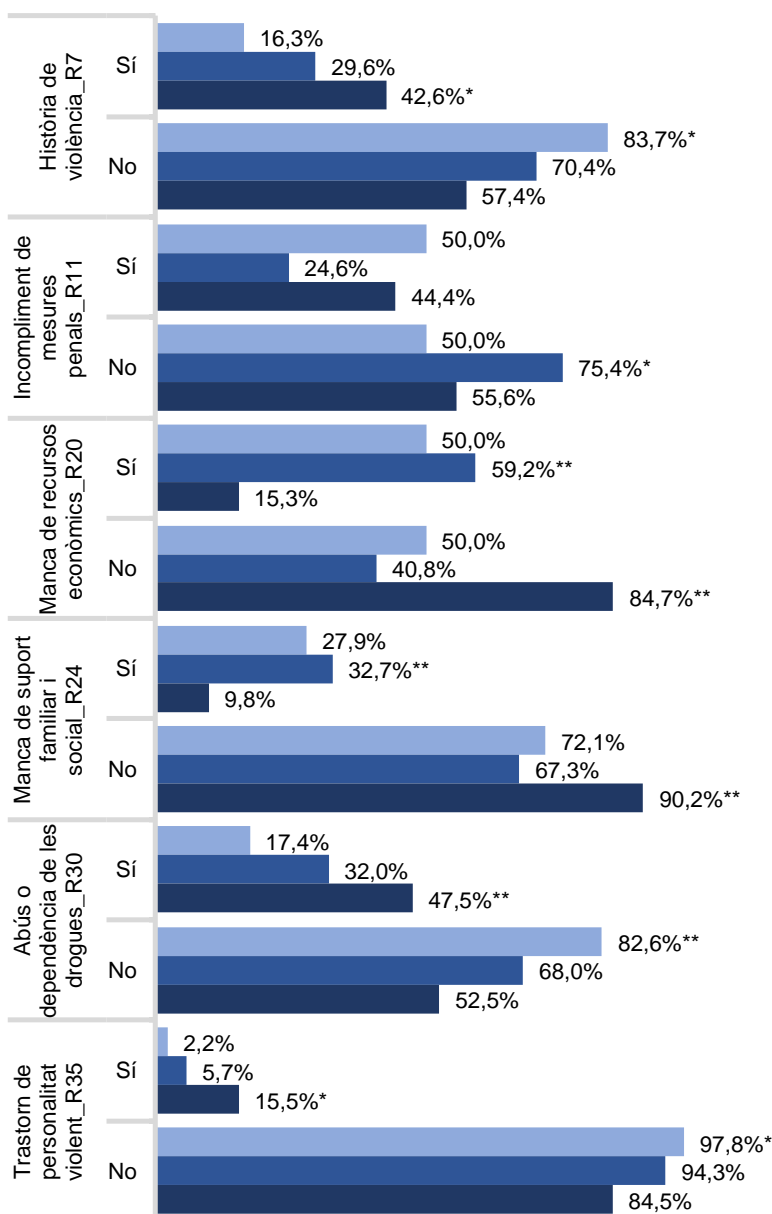
Gràfic 11. Risc de violència autodirigida i de violència institucional al RisCanvi



Les persones internes que presenten una predicció del risc més baix de violència autodirigida i de violència institucional al RisCanvi són les estrangeres expulsades; i les que presenten un risc més alt, les nacionals.

Gràfic 12. Variables del RisCanvi amb significança estadística

■ Estranger expulsat ■ Estranger no expulsat ■ Nacional



Quant a les variables significatives del RisCanvi, les persones estrangeres expulsades tenen menys història de violència, abús o dependència de les drogues i trastorns de la personalitat que la resta.

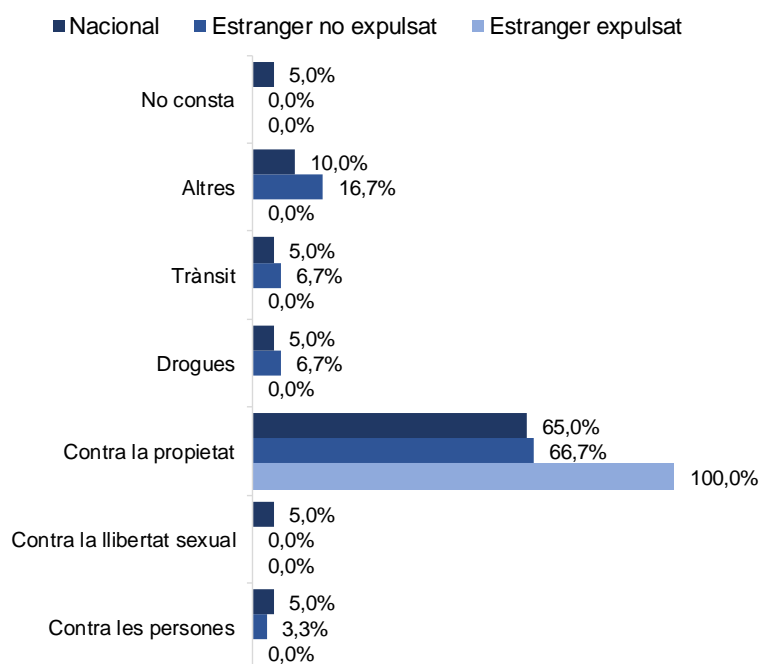
En canvi, tenen més manca de recursos econòmics i manca de suport familiar i social.

Variables de la reincidència	Categoria	Nacionalitat								P
		Estranger expulsat		Estranger no expulsat		Nacional		Total		
		N	%	N	%	N	%	N	%	
Reingrés per delictes anterior (SIPC)	Sí	11	9,2	30	25,0**	19	15,8	60	16,7%	0,004
	No	109	90,8**	90	75,0	101	84,2	300	83,3%	
Nombre d'ingressos posteriors a la PB	Cap ingrés posterior	107	89,2**	78	65,0	85	70,8	270	75,0%	0,000
	1 ingrés posterior	8	6,7	18	15,0	26	21,7**	52	14,4%	
	2 ingressos posteriors	4	3,3	10	8,3**	4	3,3	18	5,0%	
	Més de 2 ingressos posteriors	1	0,8	14	11,7	5	4,2	20	5,6%	
Categoria del delictes reincidència (SIPC)	Contra les persones	0	0,0	1	3,3	1	5,0	2	3,7%	0,572
	Violència de gènere	0	0,0	0	0,0	2	10,0	2	3,7%	
	Contra la llibertat sexual	0	0,0	0	0,0	1	5,0	1	1,9%	
	Contra la propietat violent	0	0,0	2	6,7	3	15,0	5	9,3%	
	Contra la propietat no violent	4	100,0	18	60,0	10	50,0	32	59,3%	
	Drogues	0	0,0	2	6,7	1	5,0	3	5,6%	
	Trànsit	0	0,0	2	6,7	1	5,0	3	5,6%	
	Altres	0	0,0	5	16,7	0	0,0	5	9,3%	
No consta	0	0,0	0	0,0	1	5,0	1	1,9%		
Violència en el delictes reincidència (SIPC)	Violent	0	0,0	3	10,0	5	26,3	8	15,1%	0,203
	No violent	4	100,0	27	90,0	14	73,7	45	84,9%	
Temps que triga a reincidir a presó agrupada	Fins a 1 anys	3	75,0	20	66,7	11	55,0	34	63,0%	0,916
	d'1 a 2 anys	0	0,0	3	10,0	3	15,0	6	11,1%	
	De 2 a 3 anys	1	25,0	5	16,7	4	20,0	10	18,5%	
	De 3 a 4 anys	0	0,0	1	3,3	0	0,0	1	1,9%	
	De 4 a 5 anys	0	0,0	1	3,3	2	10,0	3	5,6%	
Reincidència judicial	Sí	12	10,0	71	59,2**	72	60,0**	155	43,1%	0,000
	No	108	90,0**	49	40,8	48	40,0	205	56,9%	

** Valors estadísticament superiors als valors esperats amb significança $p \leq 0,01$

Un 10% de les persones estrangeres expulsades han tornat posteriorment a tenir expedients judicials per causes noves (reincidència), amb la qual cosa queda clar que o bé no se'ls va aplicar l'expulsió realment o bé van retornar a Catalunya.

Gràfic 13. Tipologia delictiva en la reincidència



- 74 *Perspectiva de gènere, presó i reincidència*
- 73 *Les activitats als centres penitenciaris*
- 72 *Condemnats per RPS i sense classificar. Els multireincidentes*
- 71 *Taxa de reincidència penitenciària 2020*
- 70 *Aplicació del model RNR al centre penitenciar Quatre Camins*
- 69 *Excarcerats d'alt risc: Evolució del perfil criminològic i les taxes de reincidència (2010-2016)*
- 68 *Excarcerats d'alt risc: Característiques dels interns amb alt risc de reincidència violenta (2014-2016)*
- 67 *CERCLESCAT: dades de reincidència de l'avaluació final del projecte*
- 66 *N'VIU: Perfil criminològic de les persones amb conducta suïcida en el medi penitenciar*
- 65 *Perspectiva de gènere en la llibertat condicional, les unitats dependents i l'Article 86.4 RP*
- 64 *L'Article 86.4 RP a Catalunya*
- 63 *Les unitats dependents a Catalunya*
- 62 *Avaluació del projecte pilot d'atenció a víctimes de menors*
- 61 *La taxa de reincidència en MPA 2015 a Catalunya*
- 60 *Justícia Juvenil als Serveis Territorials: comparativa entre Tarragona, Lleida i Girona*
- 59 *La taxa de reincidència penitenciària 2014 a Catalunya*
- 58 *La llibertat condicional a Catalunya: l'opinió dels professionals*
- 57 *La llibertat condicional a Catalunya*
- 56 *El temps en la justícia de menors*
- 55 *L'aplicació de les mesures d'execució penal a la comunitat en les infraccions de trànsit*
- 54 *Evolució del perfil del jove infractor a Catalunya*
- 53 *Perfil dels joves estrangers a justícia juvenil*
- 52 *La reincidència en el programa de mediació i reparació de menors*
- 51 *Estrangers a les presons catalanes*
- 50 *La reincidència penitenciària a Catalunya (2002-2007)*
- 49 *La llibertat condicional a Catalunya (Període 2002-2006)*
- 48 *Evolució del perfil dels joves infractors ingressats en centres educatius i taxa de reincidència*
- 47 *Salut mental i presons: l'opinió dels professionals*
- 46 *Salut mental i execució penal*
- 45 *L'opinió de les dones recluses a Catalunya sobre l'encarcerament*
- 44 *Evolució de la població penitenciària a Catalunya i al conjunt de l'Estat espanyol 1999-2005*
- 43 *La classificació inicial en règim obert dels condemnats a presó*
- 42 *La reincidència en el delictes en la justícia de menors*
- 41 *Els estrangers a les presons de Catalunya (2000-2004)*
- 40 *L'activitat de la jurisdicció contenciosa administrativa durant l'any 2002*
- 39 *L'activitat de la jurisdicció contenciosa administrativa durant l'any 2001*
- 38 *La formació reglada en els centres penitenciaris i de justícia juvenil*

Edició i producció: Centre d'Estudis
Jurídics i Formació Especialitzada
Pau Claris, 158
Tel. 932 073 114
cejfe.isc@gencat.cat

www.cejfe.cat



ISSN 2339-5621