

REINGRÉS A PRESÓ PER CAUSES PENDENTS ANTERIORS

ESTADÍSTICA BÀSICA DE LA JUSTÍCIA A CATALUNYA

JUSTIDATA

Aquest butlletí estadístic recull les dades de la recerca **Taxa de reincidència penitenciària 2020**, que és la 5a sèrie dels estudis iniciats ja fa 20 anys on, aproximadament cada 5 anys, s'ha recollit la taxa de reincidència de les persones que han sortit en un any determinat de presó (en aquest cas, l'any 2015) i se les ha seguit durant 5 anys (en aquest cas, fins a l'any 2020) per saber si han tornat a entrar a presó per un delictes nou comès amb posterioritat a la sortida. Aquest període de seguiment de 5 anys és el que els estudis internacionals consideren vàlid i suficient per considerar una persona desistent si no ha tornat a reincidir en aquest interval.

En aquest *Justidata* 76 s'analitza el comportament de les persones que han tornat a ingressar a presó amb posterioritat a l'excarceració de la pena base però no per una reincidència sinó per complir una causa anterior.

El percentatge s'ha incrementat 10 punts des del darrer mesurament (de 7,4% hem passat al 17,5%) i l'estudi ha detectat que aquesta variable (tornar a ingressar per causa anterior) és el principal factor explicatiu d'una nova reincidència.

El 61,9% d'aquests casos tornarà a reincidir, tot i haver passat un temps en el període de seguiment ingressats a presó (6 mesos de mitjana).

El *Justidata* s'estructura en 5 apartats, en els que primerament s'analitza la reincidència d'aquest grup, en segon lloc ens fixem en els multireincidentes, en tercer lloc en el perfil personal, penal i penitenciari que presenten, després en l'estada al centre penitenciari d'aquestes persones i finalment en la traçabilitat de la reincidència seguida.

Es poden trobar totes les dades de la recerca publicades a la pàgina web del CEJFE, dins del [Catàleg d'investigacions](#).

Este boletín estadístico recoge los datos de la investigación **Tasa de reincidencia penitenciaria 2020**, que es la 5ª serie de los estudios iniciados hace 20 años donde, aproximadamente cada 5 años, se ha recogido la tasa de reincidencia de las personas que han salido en un año determinado de prisión (en este caso, en 2015) y se les ha seguido durante 5 años (en este caso, hasta el año 2020) para saber si han vuelto a entrar en prisión por un delito nuevo cometido con posterioridad a la salida. Este periodo de seguimiento de 5 años es el que los estudios internacionales consideran válido y suficiente para considerar a una persona desistente si no ha vuelto a reincidir en este intervalo.

En este *Justidata* 76 se analiza el comportamiento de las personas que han vuelto a ingresar en prisión con posterioridad a la excarcelación de la pena base pero no por una reincidencia sino para cumplir una causa anterior.

El porcentaje ha incrementado 10 puntos desde la última medición (de 7,4% hemos pasado al 17,5%) y el estudio ha detectado que esta variable (volver a ingresar por causa anterior) es el principal factor explicativo de una nueva reincidencia.

El 61,9% de estos casos volverá a reincidir, a pesar de haber pasado un tiempo en el periodo de seguimiento ingresados en prisión (6 meses de media).

El *Justidata* se estructura en 5 apartados en los que primeramente se analiza la reincidencia de este grupo, en segundo lugar nos fijamos en los multireincidentes, en tercer lugar en el perfil personal, penal y penitenciario que presentan, después en la estancia en el centro penitenciario de estas personas y finalmente en la trazabilidad de la reincidencia seguida.

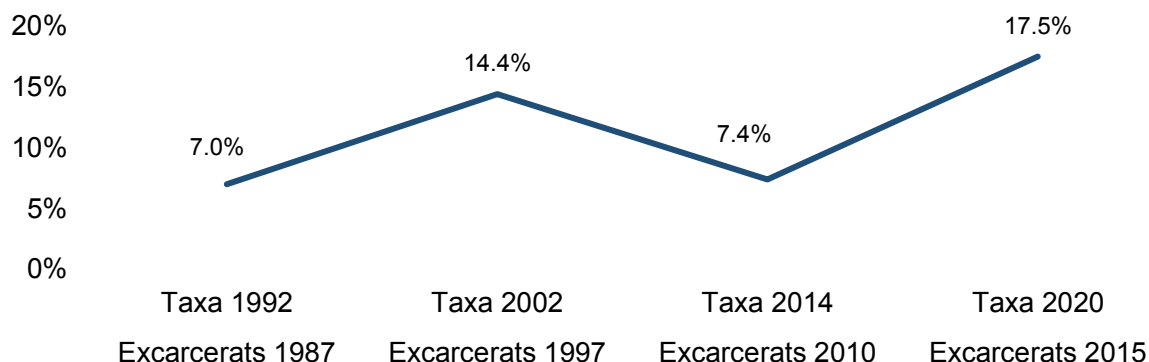
Se pueden encontrar todos los datos de la investigación publicados en la página web del CEJFE, dentro del [Catálogo de investigaciones](#).

<p>Dels resultats obtinguts en la recerca relatius al present <i>Justidata</i> destaquen:</p> <p>Una taxa de reincidència molt alta (61,9%) i una mitjana de reincidències penitenciàries també molt prolífica (4,9 nous ingressos).</p> <p>Del perfil destaca que, tot i que el 54,9% són espanyols, els estrangers de la Unió Europea i de la resta d'Europa n'estan sobrerrepresentats. No treballen, no coneixen el català, pertanyen a bandes o grups socials de risc delictius, presenten abús de drogues, actituds procriminals i en els trets de personalitat destaca la irresponsabilitat. Majoritàriament, han comès delictes <i>contra la propietat no violents</i>, tenen molts antecedents penitenciaris i la meitat dels casos tindran expedients disciplinaris durant el curt període de compliment. Dins del centre s'implicaran molt menys en les activitats proposades de tractament.</p> <p>El seu reingrés per causa anterior és el predictor més clar de reincidència, i en aquest sentit s'hauria d'evitar que sortissin de presó abans d'haver acomplert les causes pendents de manera ininterrompuda.</p>	<p>De los resultados obtenidos en la investigación relativos al presente <i>Justidata</i> destacan:</p> <p>Una tasa de reincidencia muy alta (61,9%) y una media de reincidencias penitenciarias también muy prolífica (4,9 nuevos ingresos).</p> <p>Del perfil destaca que, a pesar de que el 54,9% son españoles, los extranjeros de la Unión Europea y del resto de Europa están sobrerrepresentados. No trabajan, no conocen el catalán, pertenecen a bandas o grupos sociales de riesgo delictivos, presentan abuso de drogas, actitudes procriminales y en los rasgos de personalidad destaca la irresponsabilidad. Mayoritariamente, han cometido delitos <i>contra la propiedad no violentos</i>, tienen muchos antecedentes penitenciarios y la mitad de los casos tendrán expedientes disciplinarios durante el corto periodo de cumplimiento. Dentro del centro se implicarán mucho menos en las actividades propuestas de tratamiento.</p> <p>Su reingreso por causa anterior es el predictor más claro de reincidencia, y en este sentido se tendría que evitar que salieran de prisión antes de haber cumplido las causas pendientes de manera ininterrompida.</p>
---	--

Estudi	Fitxa tècnica
---------------	----------------------

Població objecte d'estudi	Població penitenciària que va sortir en llibertat definitiva, llibertat condicional o suspensió de condemna durant l'any 2015 i seguiment fins a 31 de desembre de 2019 (seguiment màxim de cinc anys i mínim de quatre) i que ha tornat a ingressar en aquest període de seguiment per complir una pena de presó per un delictes comès amb data anterior a la pena base. S'han eliminat de l'estudi els 54 casos en què el subjecte ha entrat a complir presó per causa anterior amb una condemna superior als 2 anys, malgrat que hagin sortit abans de finalitzar el període de seguiment i no hagin reincidit, atès que no haurien tingut la mateixa temporalitat de seguiment i oportunitat de reincidir que la resta i podrien esbiaixar els resultats a favor de la no reincidència.	
Grups d'estudi	n= 668 casos han tornat a entrar per causa anterior (17,5%) n= 614 casos que no han superat els 2 anys de condemna per causa anterior. N= 3.651 casos població excarcerada general penitenciària 2020 d'aquest estudi	
Font de les dades	SIPC (Sistema Informàtic Penitenciari Català) SIJJ (Sistema informàtic de Mesures Penals alternatives) TEMIS (extracció específica en Excel facilitada pels Serveis Informàtics d'Administració de Justícia)	<ul style="list-style-type: none"> • Dades personals; sociofamiliars; penals; penitenciaris; • Dades del <i>RisCanvi</i> M1 (primera avaluació a l'ingrés), <i>RisCanvi</i> M2 (darrera avaluació abans de sortir), <i>RisCanvi</i> M3 (variables dinàmiques que han canviat durant el compliment de la condemna) • Dades activitats. PIT del subjecte. Explotació qualitativa • Dades de noves entrades en el Sistema d'Execució Penal (nous encarceraments i/o Mesures Penals Alternatives) • Dades sobre nous encausaments judicials
Variables	Consultar annex de la recerca	
Explotació estadística	Paquet estadístic IBM SPSS Statistics 28.0	

Gràfic 1. Evolució del percentatge de reingrés a presó per causes anteriors



El nombre de reingressos per causes anteriors **s'ha més que doblat** des de l'estudi anterior.

Variables de reincidència	Categoria	Reingrés per causes anteriors						P
		Sí		No		Total		
		n	%	n	%	n	%	
Reincidència penitenciària	Sí	380	61,9**	391	12,9**	771	21,1**	0,000
	No	234	38,1	2.646	87,1**	2.880	78,9	
Reincidència en execució penal	Sí	418	68,1**	630	20,7**	1.048	28,7**	0,000
	No	196	31,9	2.407	79,3**	2.603	71,3	
Reincidència judicial	Sí	506	82,4**	1.431	47,1	1.937	53,1	0,000
	No	108	17,6	1.606	52,9**	1.714	46,9	
Tipus de mesura imposada en la reincidència	Presó i MPA	88	14,3**	96	3,2	184	5,0	0,000
	Presó	292	47,6**	295	9,7	587	16,1	
	MPA	38	6,2	239	7,9	277	7,6	
	No reincident	196	31,9	2.407	79,3**	2.603	71,3	
Categoria del delictes de la reincidència	<i>Contra les persones</i>	20	5,3	35	9,1**	55	7,2	0,000
	<i>Violència de gènere</i>	25	6,6	32	8,3	57	7,5	
	<i>Contra la llibertat sexual</i>	0	0	7	1,8**	7	0,9	
	<i>Contra la propietat violent</i>	25	6,6	67	17,4**	92	12,0	
	<i>Contra la propietat no violent</i>	233	61,6**	138	35,8	371	48,6	
	<i>Drogues</i>	7	1,9	21	5,4**	28	3,7	
	<i>Trànsit</i>	26	6,9	39	10,1	65	8,5	
Altres	42	11,1	47	12,2	89	11,6		
Violència en el delictes de la reincidència	Violent	70	18,5	141	36,4**	211	27,6	0,000
	No violent	308	81,5**	246	63,6	554	72,4	

* Valors estadísticament superiors als valors esperats amb significança $p \leq 05$, d'ara en endavant.

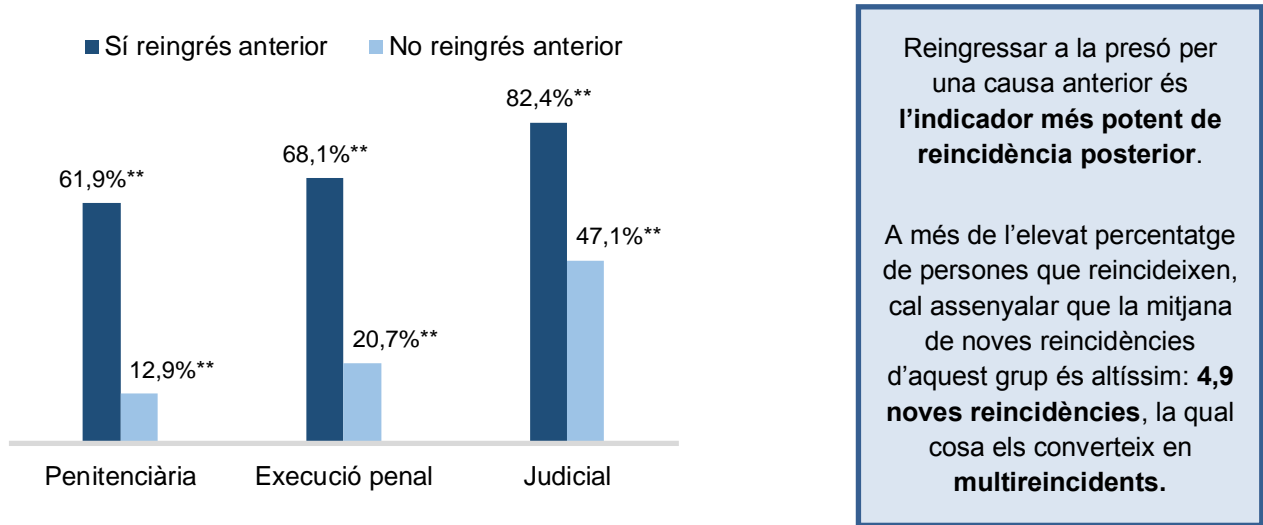
** Valors estadísticament superiors als valors esperats amb significança $p \leq 01$, d'ara en endavant.

1. La reincidència de les persones amb reingressos per causes anteriors

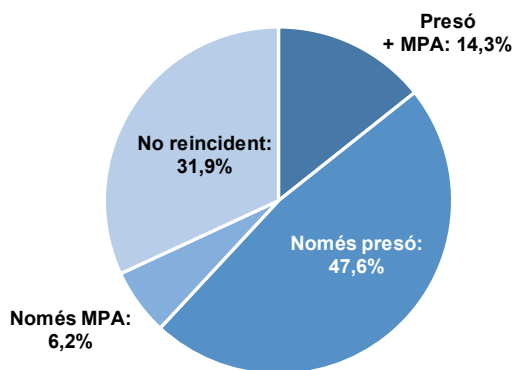
Variables de reincidència

Variables quantitatives	Reingrés per causes anteriors	Mitjana	Desviació estàndard
Nombre de reincidències presó	Sí	3,3**	6,2
	No	0,4**	2,5
Nombre de reincidències totals (MPA+presó)	Sí	3,6**	6,4
	No	0,6**	2,6
Edat en la primera reincidència penitenciària	Sí	35,0**	9,2
	No	37,2**	9,5
Edat en la primera reincidència execució penal	Sí	35,2**	9,1
	No	37,4**	9,1

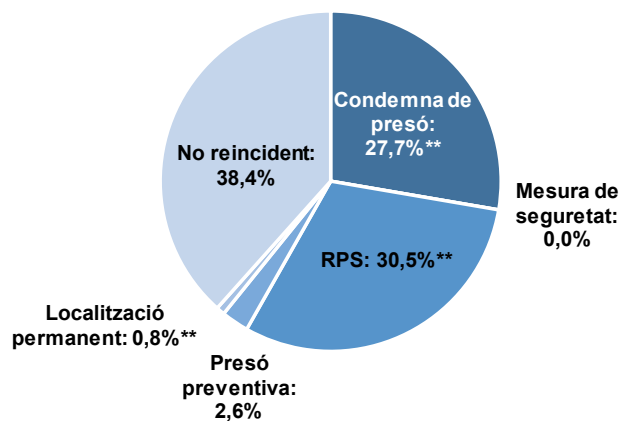
Gràfic 2. Tipus de reincidència de les persones amb reingressos per causes anteriors



Gràfic 3. Tipus de mesura imposada en la reincidència



Gràfic 4. Tipus de pena de presó de la reincidència



Gràfic 5. Categoria del delictes de la reincidència



6 de cada 10 persones amb reingressos per causes anteriors que posteriorment reincideixen ho fan per un delictes *contra la propietat no violent*.

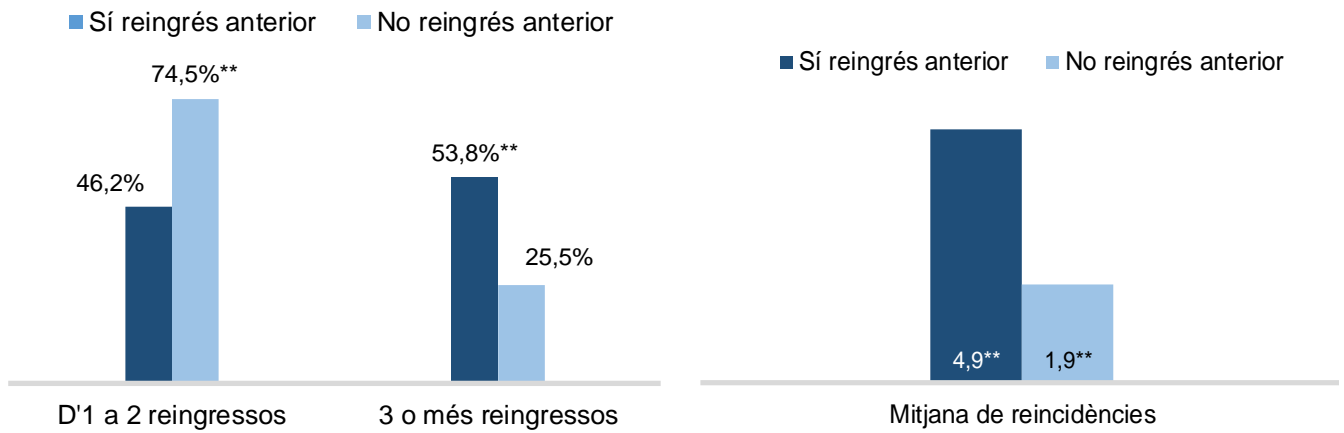
Destaca la nul·la presència de persones que reincideixen en delictes *contra la llibertat sexual*.

Les persones reincidents sense causes anteriors ho fan en més percentatge significatiu en delictes relacionats amb *drogues, contra la propietat violent, contra la llibertat sexual i contra les persones*.

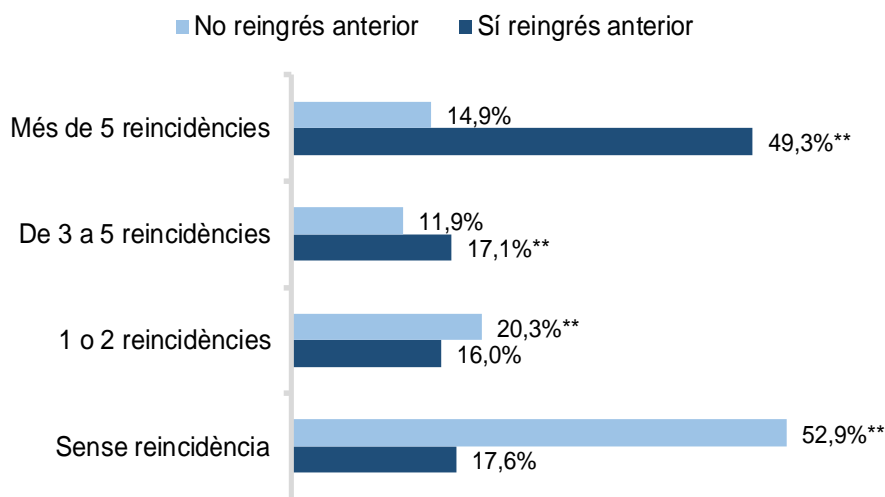
Variables de multireincidència	Categoria	Reingrés per causes anteriors				Total	P	
		Sí		No				
		n	%	n	%			
Reincidència penitenciària	3 o més reincidències	225	53,8**	159	25,5	384	36,9	0,000
	D'1 a 2 reincidències	193	46,2	465	74,5**	658	63,1	
Reincidència judicial	Sense reincidència	108	17,6	1.606	52,9**	1.714	46,9	0,000
	1 o 2 reincidències	98	16,0	618	20,3**	716	19,6	
	De 3 a 5 reincidències	105	17,1**	361	11,9	466	12,8	
Reincidència violenta en qualsevol reingrés penitenciari	Més de 5 reincidències	303	49,3**	452	14,9	755	20,7	0,048
	Sí	172	41,2	299	47,5*	471	45,0	
	No	245	58,8*	331	52,5	576	55,0	

Gràfic 6. Multireincidència de les persones amb reingressos causes anteriors

Gràfic 7. Mitjana de reincidències

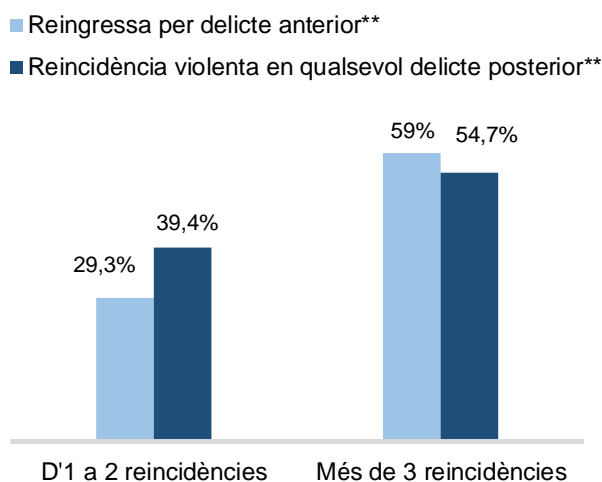


Gràfic 8. Relació entre reincidències judicials i entrades a presó per causes anteriors



Les persones que han ingressat per un delictes anterior, **després han reincidit per via judicial una quantitat més alta de vegades** que les persones sense ingrès per causa anterior.

Gràfic 9. Relació entre ingrès per causa anterior, violència i multireincidència

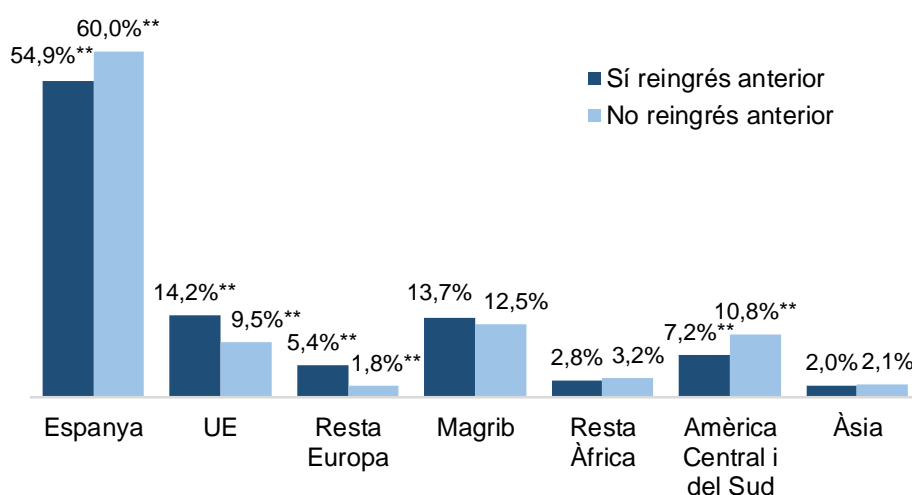


De les persones que reingressen diverses vegades després d'haver complert condemna per causa anterior, **una proporció més alta ho fan per delictes violents.**

Variables personals	Categoria	Reingrés per causes anteriors						P
		Sí		No		Total		
		n	%	n	%	n	%	
Gènere	Home	559	91,0	2.767	91,1	3.326	91,1	0,957
	Dona	55	9,0	270	8,9	325	8,9	
Àrea geogràfica de procedència	Espanya	337	54,9	1.821	60,0**	2.158	59,1	0,000
	Unió Europea	87	14,2**	290	9,5	377	10,3	
	Resta Europa	33	5,4**	55	1,8	88	2,4	
	Magrib	84	13,7	381	12,5	465	12,7	
	Resta Àfrica	17	2,8	98	3,2	115	3,1	
	Amèrica Central i del Sud	44	7,2	327	10,8**	371	10,2	
	Àsia	12	2,0	65	2,1	77	2,1	
	Residència a Catalunya	Sense domicili / Fora de Cat.	588	95,8	2.855	94,0	3.443	
Resideix a Catalunya		26	4,2	182	6,0	208	5,7	
Té obert un expedient d'expulsió	Sí	104	16,9**	260	8,6	364	10,0	0,000
	No	173	28,2	956	31,5	1.129	30,9	
Formació reglada assolida	No procedeix	337	54,9	1.821	60,0**	2.158	59,1	0,001
	Neolectora	131	21,3**	465	15,3	596	16,3	
	Bàsica/Equivalent	148	24,1	707	23,3	855	23,4	
	ESO/Equivalent	281	45,8	1.489	49,0	1.770	48,5	
	Batxillerat/Equivalent	37	6,0	246	8,1**	283	7,8	
	Universitat/Equivalent	17	2,8	130	4,3	147	4,0	
Coneixement de català	No l'entén	191	31,1**	639	21,0	830	22,7	0,000
	L'entén	154	25,1	695	22,9	849	23,3	
	El parla	269	43,8	1.703	56,1**	1.972	54,0	
Coneixement de castellà	No l'entén	26	4,2**	74	2,4	100	2,7	0,000
	L'entén	91	14,8**	294	9,7	385	10,5	
	El parla	497	80,9	2.669	87,9**	3.166	86,7	
Nombre de fills	No té fills	278	45,3	1.343	44,2	1.621	44,4	0,522
	1 o 2 fills	249	40,6	1.208	39,8	1.457	39,9	
	3 o més fills	87	14,2	486	16,0	573	15,7	
Desajustament infantil_RisCanvi 16	Sí	90	32,4	444	29,9	534	30,3	0,402
	No	188	67,6	1.043	70,1	1.231	69,7	
Problemes d'ocupació_RisCanvi 19	No	120	48,0	748	55,2*	868	54,1	0,036
	Sí	130	52,0*	607	44,8	737	45,9	
Manca de recursos econòmics_RisCanvi 20	No	175	64,8	994	68,8	1.169	68,2	0,193
	Sí	95	35,2	450	31,2	545	31,8	
Absència de plans de futur_RisCanvi 21	No	183	72,3	1.017	74,6	1.200	74,2	0,457
	Sí	70	27,7	347	25,4	417	25,8	
Antecedents penals família_RisCanvi 22	No	231	75,0	1.199	76,3	1.430	76,1	0,619
	Sí	77	25,0	372	23,7	449	23,9	
Socialització problemàtica família_RisCanvi 23	No	197	71,4	1.036	71,5	1.233	71,5	0,954
	Sí	79	28,6	412	28,5	491	28,5	
Manca de suport familiar_RisCanvi 24	No	248	87,3	1.254	85,0	1.502	85,3	0,302
	Sí	36	12,7	222	15,0	258	14,7	
Pertinença a bandes delictives o té amics delinqüents_RisCanvi 25	No	247	84,9	1.364	89,6*	1.611	88,8	0,020
	Sí	44	15,1*	159	10,4	203	11,2	
Pertinença a grups socials de risc delictius, diferents d'una banda delictiva_RisCanvi 26	No	215	74,9	1.196	82,5**	1.411	81,3	0,002
	Sí	72	25,1**	253	17,5	325	18,7	
Rol delictiu destacat_RisCanvi 27	No	300	98,7	1.550	98,2	1.850	98,2	0,526
	Sí	4	1,3	29	1,8	33	1,8	
Víctima violència de gènere_RisCanvi 28	No	306	99,0	1.561	99,4	1.867	99,4	0,423
	Sí	3	1,0	9	0,6	12	0,6	

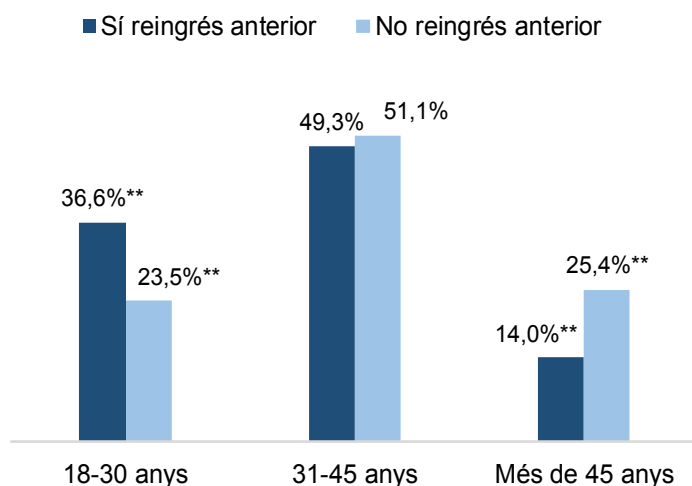
Variables personals	Categoria	Reingrés per causes anteriors						P
		Sí		No		Total		
		n	%	n	%	n	%	
Càrregues familiars actuals_RisCanvi 29	No	181	61,8	957	62,6	1.138	62,5	0,792
	Sí	112	38,2	572	37,4	684	37,5	
Abús de drogues_RisCanvi 30	No	173	62,2	1.026	70,8**	1.199	69,4	0,005
	Sí	105	37,8**	424	29,2	529	30,6	
Abús d'alcohol_RisCanvi 31	No	193	70,2	1.013	72,3	1.206	72,0	0,474
	Sí	82	29,8	388	27,7	470	28,0	
Trastorn mental sever_RisCanvi 32	No	288	97,0	1.472	95,0	1.760	95,3	0,136
	Sí	9	3,0	78	5,0	87	4,7	
Comportament sexual promiscu_RisCanvi 33	No	289	95,4	1.442	92,9	1.731	93,3	0,116
	Sí	14	4,6	110	7,1	124	6,7	
Resposta limitada al tractament_RisCanvi 34	No	108	39,0	622	43,8	730	43,0	0,139
	Sí	169	61,0	798	56,2	967	57,0	
Trastorn de personalitat_RisCanvi 35	No	241	87,3	1.278	89,4	1.519	89,1	0,302
	Sí	35	12,7	151	10,6	186	10,9	
Pobre afrontament de l'estrés_RisCanvi 36	No	179	64,9	948	67,3	1.127	66,9	0,433
	Sí	97	35,1	461	32,7	558	33,1	
Conductes autolesives_RisCanvi 37	No	238	77,8	1.275	81,1	1.513	80,5	0,185
	Sí	68	22,2	298	18,9	366	19,5	
Actituds procriminals_RisCanvi 38	No	173	67,3	1.002	74,7*	1.175	73,5	0,014
	Sí	84	32,7*	340	25,3	424	26,5	
Baix Coeficient Intelectual (CI)_ RisCanvi 39	Fins a 85	15	5,1	78	5,1	93	5,1	0,990
	Més de 85	282	94,9	1.461	94,9	1.743	94,9	
Temeritat_RisCanvi 40	No	248	86,1	1.263	86,4	1.511	86,3	0,900
	Sí	40	13,9	199	13,6	239	13,7	
Impulsivitat i inestabilitat emocional_RisCanvi 41	No	157	60,6	823	61,6	980	61,4	0,777
	Sí	102	39,4	514	38,4	616	38,6	
Hostilitat_RisCanvi 42	No	211	78,4	1.141	80,9	1.352	80,5	0,358
	Sí	58	21,6	270	19,1	328	19,5	
Irresponsabilitat_RisCanvi 43	No	116	47,0	683	54,4*	799	53,2	0,030
	Sí	131	53,0*	573	45,6	704	46,8	

Gràfic 10. Reingressos per causa anterior segons país de procedència



Hi ha més
estrangers entre
els que
reingressen per
causes anteriors, i
concretament de
la **Unió Europea** i
de la resta
d'Europa.

Gràfic 11. Reingressos per causa anterior segons edat



Per edat, són més joves els que entren per causes anteriors, amb una proporció molt destacada en la franja 18-30 anys.

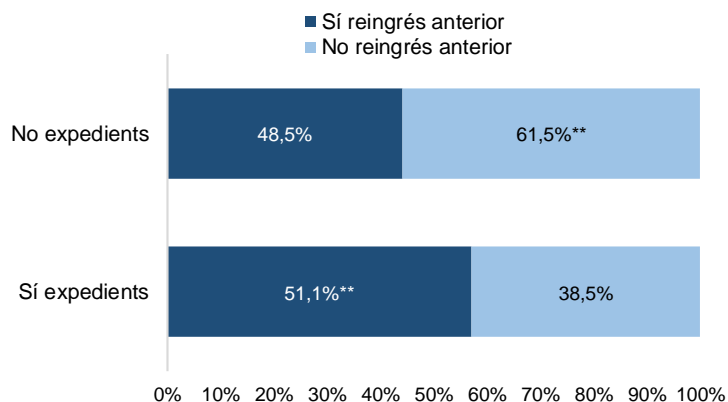
2. Perfil de les persones amb reingressos per causes anteriors

Variables penals

Variables penals	Categoria	Reingrés per causes anteriors				Total	P
		Sí		No			
		n	%	n	%	n	%
Categoria del delictes de la pena base (PB)	Contra les persones	47	7,8	363	12,0**	410	11,3
	Violència de gènere	57	9,4	304	10,1	361	9,9
	Contra la llibertat sexual	0	0,0	75	2,5**	75	2,1
	Contra la propietat violent	49	8,1	338	11,2**	387	10,7
	Contra la propietat no violent	327	54,0**	679	22,5	1.006	27,7
	Tràfic de drogues	13	2,1	602	19,9**	615	16,9
	Contra la seguretat del trànsit	47	7,8	305	10,1**	352	9,7
	Altres	66	10,9	357	11,8	423	11,7
Violència al delictes de la PB	Sí	153	25,2	1.080	35,7**	1.233	34,0
	No	453	74,8**	1.943	64,3	2.396	66,0
Delictes acumulats a la PB	Violents i no violents	45	7,3	287	9,5	332	9,1
	Violents	30	4,9**	278	9,2	308	8,4
	No violents	142	23,1	608	20,0	750	20,5
	No en té	397	64,7	1.864	61,4	2.261	61,9
Responsabilitat civil	Sí	116	18,9	830	27,3**	946	25,9
	No	498	81,1**	2.207	72,7	2.705	74,1
Ordre de protecció a la víctima (OPV)	Sí	22	3,6	121	4,0	143	3,9
	No	592	96,4	2.916	96,0	3.508	96,1
Delictes de la PB violent_RisCanvi1	No	140	48,3	647	42,9	787	43,7
	Sí	150	51,7	862	57,1	1.012	56,3
Intoxicació en delictes_RisCanvi3	No	225	76,3	1.122	74,8	1.347	75,0
	Sí	70	23,7	379	25,2	449	25,0
Història de violència_RisCanvi7	No	169	57,5	902	59,2	1.071	58,9
	Sí	125	42,5	622	40,8	747	41,1
Inici de l'activitat delictiva_RisCanvi8	Fins a 16 anys	37	11,9	147	9,2	184	9,6
	De 17 a 30 anys	194	62,2**	883	55,0	1.077	56,2
	Més de 30 anys	81	26,0	575	35,8**	656	34,2
Increment de gravetat_RisCanvi9	No	141	51,8	797	55,2	938	54,6
	Sí	131	48,2	648	44,8	779	45,4

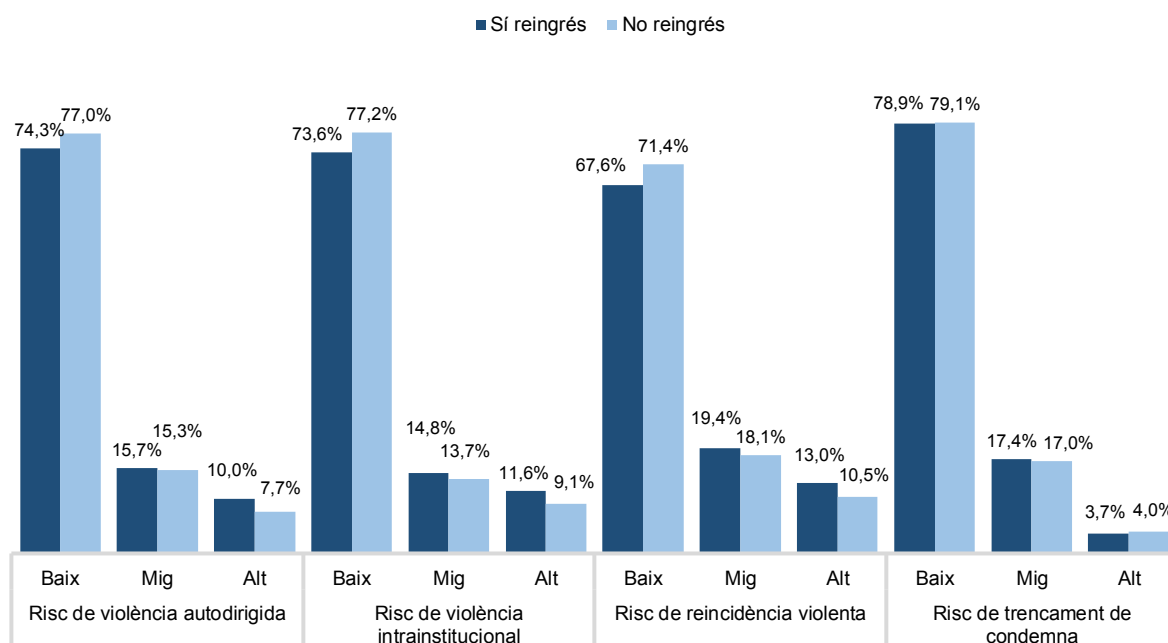
Variables penitenciàries	Categoria	Reingrés per causes anteriors						P
		Sí		No		Total		
		n	%	n	%	n	%	
Llibertat provisional	Sí	20	3,3	137	4,5	157	4,3	0,163
	No	594	96,7	2.900	95,5	3.494	95,7	
Tipus d'ingrés com a persona penada	Ingrés de llibertat	517	84,2**	2.015	66,3	2.532	69,4	0,000
	Altres tipus d'ingrés	19	3,1	278	9,2**	297	8,1	
	Ingrés voluntari	78	12,7	744	24,5**	822	22,5	
Antecedents penitenciaris	Sí	400	65,1**	1.285	42,3	1.685	46,2	0,000
	No	214	34,9	1.752	57,7**	1.966	53,8	
Nombre d'ingressos anteriors	Més de 5 ingressos anteriors	74	12,1**	93	3,1	167	4,6	0,000
	De 2 a 5 ingressos anteriors	195	31,8**	535	17,6	730	20,0	
	1 ingrés anterior	131	21,3	657	21,6	788	21,6	
	Sense ingressos anteriors	214	34,9	1.752	57,7**	1.966	53,8	
Classificació inicial	No classificat	76	12,4	502	16,5**	578	15,8	0,000
	1r grau o art. 10 LOGP	15	2,4**	26	0,9	41	1,1	
	2n grau	407	66,3**	1.480	48,7	1.887	51,7	
	3r grau	116	18,9	1.029	33,9**	1.145	31,4	
Durada de la pena_RisCanvi 5	Fins a 2 anys	182	60,1	871	54,7	1.053	55,6	0,005
	De 2 a 6 anys	93	30,7	457	28,7	550	29,0	
	Més de 6 anys	28	9,2	264	16,6**	292	15,4	
Temps ininterromput a presó_RisCanvi 6	Fins a 1 any	244	78,0	1.261	78,4	1.505	78,3	0,093
	D'1 a 3 anys	49	15,7	198	12,3	247	12,9	
	Més de 3 anys	20	6,4	149	9,3	169	8,8	
Conflictes amb interns_RisCanvi 10	No	243	79,7	1.279	80,9	1.522	80,7	0,619
	Sí	62	20,3	302	19,1	364	19,3	
Incompliments de mesures_RisCanvi 11	No	205	66,8	987	62,5	1.192	63,2	0,160
	Sí	102	33,2	591	37,5	693	36,8	
Expedients disciplinaris_RisCanvi 12	No	149	48,5	975	61,5**	1.124	59,4	0,000
	Sí	158	51,5**	610	38,5	768	40,6	
Evasions o fugues_RisCanvi 13	No	293	93,6	1.541	96,1*	1.834	95,7	0,050
	Sí	20	6,4*	63	3,9	83	4,3	
Regressió de grau_RisCanvi 14	No	258	83,0	1.341	83,7	1.599	83,5	0,761
	Sí	53	17,0	262	16,3	315	16,5	
Trencament de permisos_RisCanvi 15	No	294	94,2	1.538	95,6	1.832	95,4	0,274
	Sí	18	5,8	70	4,4	88	4,6	

Gràfic 12. Expedients disciplinaris_RisCanvi 12



Evolució del risc avaluat a <i>RisCanvi</i>	Categoria	Reingrés per causes anteriors						P
		Sí		No		Total		
		n	%	n	%	n	%	
Evolució del risc de violència autodirigida	Ha empitjorat	13	3,9	124	4,8	137	4,7	0,000
	S'ha mantingut Alt	35	10,6**	87	3,4	122	4,2	
	S'ha mantingut Mig	51	15,4**	190	7,4	241	8,3	
	S'ha mantingut Baix	212	64,0	1.939	75,8**	2.151	74,5	
	Ha millorat	20	6,0	217	8,5	237	8,2	
Evolució del risc de violència intrainstitucional	Ha empitjorat	28	8,5**	152	5,9	180	6,2	0,000
	S'ha mantingut Alt	35	10,6**	134	5,2	169	5,9	
	S'ha mantingut Mig	39	11,8**	147	5,7	186	6,4	
	S'ha mantingut Baix	212	64,0	1.937	75,8**	2.149	74,4	
	Ha millorat	17	5,1	187	7,3	204	7,1	
Evolució del risc de reincidència violenta	Ha empitjorat	19	5,7	133	5,2	152	5,3	0,000
	S'ha mantingut Alt	40	12,1**	132	5,2	172	6,0	
	S'ha mantingut Mig	51	15,4**	231	9,0	282	9,8	
	S'ha mantingut Baix	198	59,8	1.800	70,4**	1.998	69,2	
	Ha millorat	23	6,9	261	10,2**	284	9,8	
Evolució del risc de trencament de condemna	Ha empitjorat	30	9,1	179	7,0	209	7,2	0,108
	S'ha mantingut Alt	9	2,7	45	1,8	54	1,9	
	S'ha mantingut Mig	43	13,0	250	9,8	293	10,1	
	S'ha mantingut Baix	229	69,2	1.910	74,7	2.139	74,1	
	Ha millorat	20	6,0	173	6,8	193	6,7	

Gràfic 13. Risc pronosticat pel *RisCanvi* en la primera valoració



No es perceben diferències significatives pel que fa al pronòstic de risc en la primera avaluació del *RisCanvi* entre persones amb causes anteriors i les que no en tenen. Tot i això, cal destacar que **tenen més tendència a mantenir-se en nivells alts o mitjos de risc.**

2. Perfil de les persones amb reingressos per causes anteriors

Variables quantitatives

Variables quantitatives	Reingrés per causes anteriors	Mitjana	Desviació estàndard
Edat en el primer ingrés a CP	Sí	29,3**	9,4
	No	33,6**	10,9
Edat en el delictes de la pena base	Sí	34,4**	9,5
	No	37,8**	10,8
Edat en l'inici de la pena base	Sí	33,9**	9,5
	No	36,8**	10,8
Edat en la sortida de la pena base	Sí	34,8**	9,4
	No	39,0**	10,8
Nombre de classificacions diferents	Sí	0,3**	0,8
	No	0,5**	1,2
Nombre d'ingressos anteriors	Sí	2,6**	4,8
	No	1,0**	2,1
Nombre de regressions	Sí	0,1**	0,4
	No	0,2**	0,6
Nombre de mòduls d'especial supervisió	Sí	4,1	4,8
	No	3,7	4,2
Nombre de mòduls d'infermeria	Sí	2,8	8,1
	No	2,8	3,4
Nombre de mòduls de psiquiatria	Sí	2,5**	1,7
	No	4,4**	6,0
Nombre d'incidents molt greus (Art.108 RP)	Sí	0,8	3,0
	No	0,8	3,2
Nombre d'incidents greus (Art.109 RP)	Sí	1,2	4,2
	No	1,2	3,8

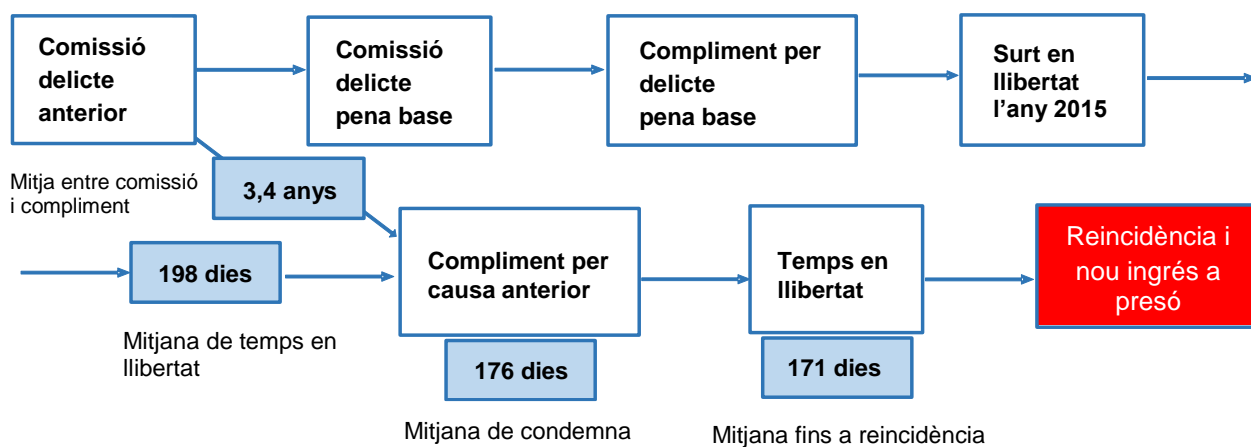
3. L'estada al centre penitenciari

Activitats i programes de tractament

Variables de tractament	Categoria	Reingrés per causes anteriors						P
		Sí		No		Total		
		n	%	n	%	n	%	
Tractament especialitzat	No	514	83,7**	2.163	71,2	2.677	73,3	0,000
	Sí	100	16,3	874	28,8**	974	26,7	

Variables quantitatives	Reingrés per causes anteriors	Mitjana	Desviació estàndard
Hores totals invertides en activitats del centre	Sí	331,2**	644,5
	No	695,9**	1.103,9
Hores invertides en animació sociocultural	Sí	89,6**	148,6
	No	137,1**	259,2
Hores invertides en activitats operari/aux.oficina	Sí	436,7	558,2
	No	545,8	815,2
Hores invertides en educació reglada	Sí	76,6**	116,2
	No	136,5**	228,6
Hores invertides en activitats esportives	Sí	96,1**	160,8
	No	194,1**	333,4
Hores invertides en formació ocupacional	Sí	158,5**	247,6
	No	326,9**	446,1
Hores invertides en específics trànsit	Sí	34,4**	61,6
	No	77,6**	196,9
Hores invertides en programes de conductes addictives	Sí	63,7*	111,3
	No	90,9*	162,5
Hores invertides en programes de salut mental	Sí	59,6	65,8
	No	114,1	237,2
Hores invertides en educació emocional i control impulsos	Sí	50,5	143,5
	No	52,6	98,7

Figura 1. Traçabilitat del compliment dels reingressos per causes anteriors dels excarcerats l'any 2015



Variables quantitatives	Reingrés per causes anteriors	Mitjana	Desviació estàndard
Total temps de condemna en dies en la reincidència	Si	404,9**	729,5
	No	1.118,5**	1.263,1

Pel que fa a la **reincidència**, la durada de la condemna imposada per aquest delictes és, de mitjana, **404,9 dies**. Representa un temps significativament inferior al que compleixen les persones sense causes anteriors.

	Nombre de reincidències	Mitjana	Desviació estàndard
Dies que han passat entre sortida PB i reingrés per causa anterior	3 o més	110,7**	149,4
	Entre 1 i 2	220,5**	239,1
Dies entre ingrés per causa anterior i reincidència	3 o més	249,2**	240,9
	Entre 1 i 2	591,8**	367,5
Dies que triga a reincidir a presó	3 o més	286,7**	334,1
	Entre 1 i 2	502,8**	435,9
Dies que triga a reincidir en execució penal	3 o més	250,1**	279,6
	Entre 1 i 2	584,5**	487,7

Els multireincidents **trigaran la meitat de temps a reincidir**, si tenien encara causes anteriors pendents de compliment i **tornaran abans a la presó** en les noves reincidències que no pas els reincidents que no tenien reingressos anteriors.

- 75 *Estrangers i reincidència*
- 74 *Perspectiva de gènere, presó i reincidència*
- 73 *Les activitats als centres penitenciaris*
- 72 *Condemnats per RPS i sense classificar. Els multireincidents*
- 71 *Taxa de reincidència penitenciària 2020*
- 70 *Aplicació del model RNR al centre penitenciar Quatre Camins*
- 69 *Excarcerats d'alt risc: Evolució del perfil criminològic i les taxes de reincidència (2010-2016)*
- 68 *Excarcerats d'alt risc: Característiques dels interns amb alt risc de reincidència violenta (2014-2016)*
- 67 *CERCLESCAT: dades de reincidència de l'avaluació final del projecte CerclesCat*
- 66 *N'VIU: Perfil criminològic de les persones amb conducta suïcida en el medi penitenciar*
- 65 *Perspectiva de gènere en la llibertat condicional, les unitats dependents i l'Article 86.4 RP*
- 64 *L'Article 86.4 RP a Catalunya*
- 63 *Les unitats dependents a Catalunya*
- 62 *Avaluació del projecte pilot d'atenció a víctimes de menors*
- 61 *La taxa de reincidència en MPA 2015 a Catalunya*
- 60 *Justícia Juvenil als Serveis Territorials: comparativa entre Tarragona, Lleida i Girona*
- 59 *La taxa de reincidència penitenciària 2014 a Catalunya*
- 58 *La llibertat condicional a Catalunya: l'opinió dels professionals*
- 57 *La llibertat condicional a Catalunya*
- 56 *El temps en la justícia de menors*
- 55 *L'aplicació de les mesures d'execució penal a la comunitat en les infraccions de trànsit*
- 54 *Evolució del perfil del jove infractor a Catalunya*
- 53 *Perfil dels joves estrangers a justícia juvenil*
- 52 *La reincidència en el programa de mediació i reparació de menors*
- 51 *Estrangers a les presons catalanes*
- 50 *La reincidència penitenciària a Catalunya (2002-2007)*
- 49 *La llibertat condicional a Catalunya (Període 2002-2006)*
- 48 *Evolució del perfil dels joves infractors ingressats en centres educatius i taxa de reincidència*
- 47 *Salut mental i presons: l'opinió dels professionals*
- 46 *Salut mental i execució penal*
- 45 *L'opinió de les dones recluses a Catalunya sobre l'encarcerament*
- 44 *Evolució de la població penitenciària a Catalunya i al conjunt de l'Estat espanyol 1999-2005*
- 43 *La classificació inicial en règim obert dels condemnats a presó*
- 42 *La reincidència en el delictes en la justícia de menors*
- 41 *Els estrangers a les presons de Catalunya (2000-2004)*
- 40 *L'activitat de la jurisdicció contenciosa administrativa durant l'any 2002*
- 39 *L'activitat de la jurisdicció contenciosa administrativa durant l'any 2001*
- 38 *La formació reglada en els centres penitenciaris i de justícia juvenil*
- 37 *La reincidència penitenciària a Catalunya (1997-2002)*

Edició i producció: Centre d'Estudis
Jurídics i Formació Especialitzada
Pau Claris, 158
Tel. 932 073 114
cejfe.isc@gencat.cat

www.cejfe.cat



ISSN 2339-5621