

Aquest butlletí estadístic recull les dades de la recerca **Taxa de reincidència penitenciària 2020**, que és la 5a sèrie dels estudis iniciats ja fa 20 anys on, aproximadament cada 5 anys, s'ha recollit la taxa de reincidència de les persones que han sortit en un any determinat de presó (en aquest cas, l'any 2015) i se'ls ha seguit durant 5 anys (en aquest cas, fins a l'any 2020) per saber si han tornat a entrar a presó per un delictes nou comès amb posterioritat a la sortida. Aquest període de seguiment de 5 anys és el que els estudis internacionals consideren vàlid i suficient per considerar una persona desistent si no ha tornat a reincidir en aquest interval.

En aquest *Justidata 77* es presenten les principals característiques de dos grups d'interns dins el sistema penitenciari amb relació a la reincidència, en concret, els interns que han dut a terme una sortida esglaonada i els interns que han estat classificats en 3r grau de forma inicial.

El *Justidata* s'estructura en dos grans blocs: 1) excarceració progressiva i 2) classificats inicialment en 3r grau.

En el primer bloc, relatiu a l'excarceració progressiva es presenten les característiques principals de variables personals, penals i penitenciàries així com de règim de vida dins la presó (variables de tractament i activitats) per a cada un dels grups específics en funció de la modalitat de sortida esglaonada que han fet. També les de reincidència.

Al segon bloc, relatiu als classificats inicialment en 3r grau, es presenten les mateixes variables d'aquest grup.

El lector/a trobarà publicada la recerca a la pàgina web del CEJFE, dins del [Catàleg d'investigacions](#).

Este boletín estadístico recoge los datos de la investigación **Tasa de reincidencia penitenciaria 2020**, que es la 5ª serie de los estudios iniciados ya hace 20 años, donde, aproximadamente cada 5 años, se ha recogido la tasa de reincidencia de las personas que han salido en un año determinado de prisión (en este caso, en 2015) y se los ha seguido durante 5 años (en este caso, hasta el año 2020) para saber si han vuelto a entrar en prisión por un delito nuevo cometido con posterioridad a la salida. Este período de seguimiento de 5 años es el que los estudios internacionales consideran válido y suficiente para considerar a una persona desistente si no ha vuelto a reincidir en este intervalo.

En este *Justidata 77* se presentan las principales características de dos grupos de internos dentro del sistema penitenciario en relación con la reincidencia, los internos que han salido de prisión de forma progresiva y los internos clasificados en 3r grado de forma inicial.

El *Justidata* se estructura en dos grandes bloques: 1) excarcelación progresiva y 2) clasificados inicialmente en 3r grado.

En el primer bloque, relativo a la excarcelación progresiva, se presentan las características principales de las variables personales, penales y penitenciarias y de régimen de vida (variables de tratamiento y actividades) para cada uno de los grupos específicos en función de la modalidad de salida progresiva que hacen. También las de reincidencia.

El segundo bloque, relativo a los clasificados inicialmente en 3r grado, se presentan las mismas variables de este grupo.

El lector encontrará publicada la investigación en la página web del CEJFE, dentro del [Catálogo de investigaciones](#).

Els resultats mostren que les persones excarcerades l'any 2015 que han fet una sortida esglaonada (42,7%) reincideixen molt menys que no els que han sortit des de medi tancat directament amb la llibertat definitiva.

Les dones tenen proporcionalment més excarceracions progressives. El tipus de delictes principals comès en la pena base és el relacionat amb tràfic de drogues, normalment amb condemnes llargues, però els perfils dels subjectes estan més preservats.

De les persones que van ser classificades inicialment en 3r grau, 8 de cada 10 finalitzen la condemna en medi obert, sense regressions de grau, i només 1 de cada 10 reincideix, després de 5 anys de seguiment en llibertat.

La recerca demostra que la valoració inicial feta pels professionals ha estat força encertada atès que el 87,5% dels classificats inicialment en 3r grau han acabat sense incidències ni regressions de grau.

El perfil del reincident que va ser classificat inicialment en 3r grau és una persona de nacionalitat espanyola i nivell educatiu bàsic. El tipus de reincidència és un delictes *contra la propietat no violent*, acumula antecedents d'ingressos anteriors a la PB i s'inicia més jove.

Los resultados muestran que las personas excarceladas el año 2015 que han tenido una salida progresiva (42,7%) presentan tasas de reincidencia menor que no los que han salido directamente desde medio cerrado con la libertad definitiva.

Las mujeres tienen proporcionalmente más excarcelaciones progresivas. El tipo de delito principal cometido en la pena base está relacionado con tráfico de drogas, normalmente con penas largas pero con perfiles de sujetos más preservados.

De las personas clasificadas inicialmente en 3r grado, 8 de cada 10 finalizan la condena en medio abierto, sin regresiones de grado, y presentan un riesgo bajo de reincidencia. Sólo 1 de cada 10 reincide después de un seguimiento de 5 años en libertad.

El estudio demuestra que la valoración inicial realizada por los profesionales ha sido muy acertada, ya que el 87,5% de los clasificados inicialmente en 3r grado han finalizado sin incidencias ni regresiones de grado.

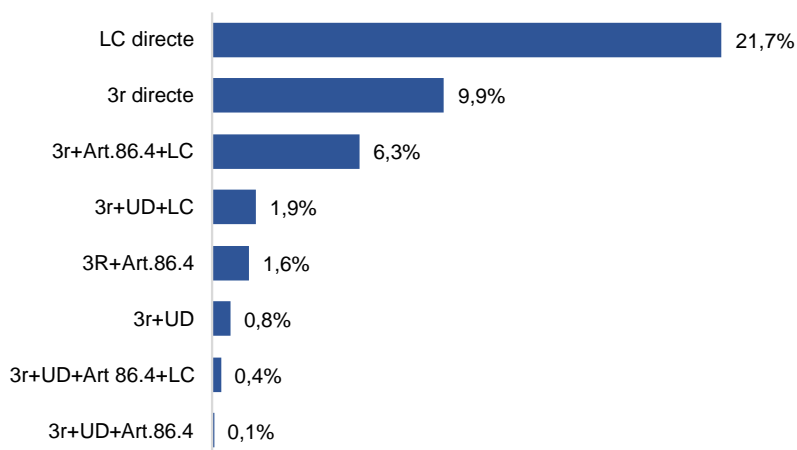
El perfil del reincidente de este grupo es una persona de nacionalidad española y nivel educativo básico. El tipo de reincidencia es un delito *contra la propiedad no violento* y son personas que acumulan antecedentes anteriores a la PB y empiezan la carrera delictiva más jóvenes.

## Estudi

## Fitxa tècnica

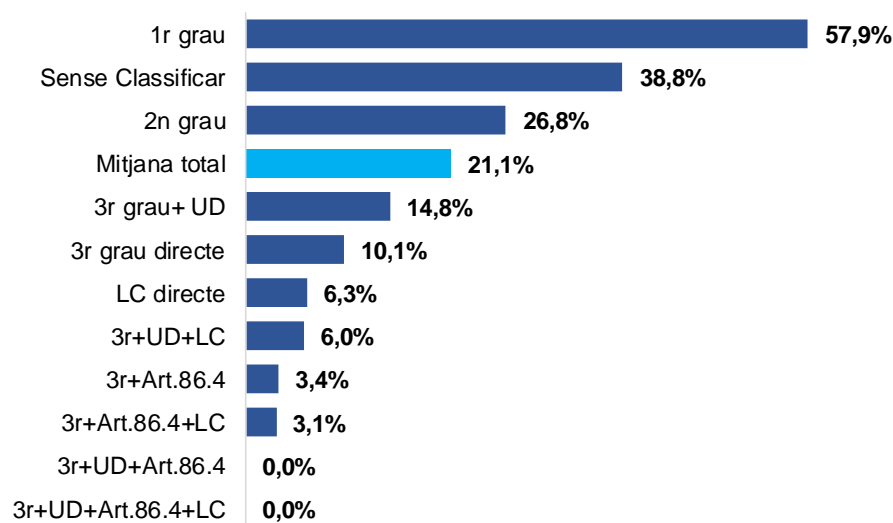
<b>Població objecte d'estudi</b>	Persones excarcerades l'any 2015 en medi obert, ja sigui directament en 3r grau o LC o bé de forma progressiva en qualsevol de les modalitats de medi obert a qui s'han seguit 5 anys com a màxim, fins el 31/12/2019 per saber si han tingut noves reincidències. Persones classificades inicialment en 3r grau i la seva evolució posterior.	
<b>Grups d'estudi</b>	<p><b>LC directe</b> (N=779, 21,3%) (59 dones, 18,2% i 720 homes, 21,6%).</p> <p><b>3r grau directe</b> (N=355, 9,7%) (12 dones, 3,7% i 343 homes, 10,3%).</p> <p><b>3r grau + Art. 86.4 + LC</b> (N=227, 6,2%) (41 dones, 12,6% i 186 homes, 5,6%).</p> <p><b>3r grau + UD + LC</b> (N=67, 1,8%) (6 dones, 1,8% i 61 homes, 1,8%).</p> <p><b>3r grau + Art. 86.4</b> (N=58, 1,6%) (11 dones, 3,4% i 47 homes, 1,4%).</p> <p><b>3r grau + UD</b> (N=27, 0,7%) (9 dones, 2,8% i 18 homes, 0,5%).</p> <p><b>3r grau + UD + Art. 86.4 + LC</b> (N=13, 0,4%) (3 dones, 0,9% i 10 homes, 0,3%).</p> <p><b>3r grau + UD + Art. 86.4</b> (N=2, 0,1%) (1 dona, 0,3% i 1 home, 0,01%).</p> <p><b>Classificació inicial en 3r grau</b> (N=1.145, 31,4%)</p>	
<b>Font de les dades</b>	<p>SIPC (Sistema Informàtic Penitenciari Català)</p> <p>SIJJ (Sistema informàtic de Mesures Penals Alternatives)</p> <p>TEMIS (extracció específica en Excel facilitada pels Serveis Informàtics de l'Administració de Justícia)</p>	<ul style="list-style-type: none"> <li>• Dades personals; sociofamiliars; penals; penitenciàries.</li> <li>• Dades <i>RisCanvi</i> M1 (primera avaluació a l'ingrés); <i>RisCanvi</i> M2 (darrera avaluació abans de sortir); <i>RisCanvi</i> M3 (variables dinàmiques que han canviat durant el compliment de la condemna).</li> <li>• Dades activitats. PIT del subjecte. Explotació qualitativa.</li> <li>• Dades de noves entrades en el Sistema d'Execució Penal (nous encarceraments i/o Mesures Penals Alternatives).</li> <li>• Dades sobre nous encausaments judicials.</li> </ul>
<b>Variables</b>	Consultar annex de la recerca	
<b>Explotació estadística</b>	Paquet estadístic IBM SPSS Statistics 28.0	

Gràfic 1. Distribució de la població segons el tipus d'excarceració esglaonada



Un 42,7% de les persones excarcerades l'any 2015 han arribat a medi obert, principalment per mitjà de la llibertat condicional directa i el 3r grau directe.

Gràfic 2. Distribució de la taxa de reincidència penitenciària en funció del tipus d'excarceració



Les sortides esglaonades de presó i la progressió en la reducció del control en medi obert s'han mostrat els millors indicadors per a la reducció de la reincidència, sobretot si inclou la LC, que no la finalització en medi tancat, en qualsevol de les seves modalitats (1r grau, 2n grau o SC).

## 1. Excarceració progressiva

## Variables personals

Variables personals	Categoria	Ha fet un tipus de sortida esglaonada?							p
		3r directe	LC directe	3r+art. 86.4	3r+UD +LC	3r+art.8 6.4+LC	Total		
		%	%	%	%	%	N	%	
Sexe	Home	96,6**	92,4	81,0	91,0	81,9	1357	91,3	0,000
	Dona	3,4	7,6	19,0**	9,0	18,1**	129	8,7	
Nacionalitat	Espanyol	70,4**	58,7	79,3**	68,7	70,9**	960	64,6	0,000
	Estranger	29,6	41,3**	20,7	31,3	29,1	526	35,4	
Àrea geogràfica de procedència	Espanya	70,4*	58,7	79,3*	68,7	70,9*	960	64,6	0,032
	UE	5,6	5,1	3,4	3,0	3,5	72	4,8	
	Resta Europa	0,6	0,5	0,0	0,0	0,4	7	0,5	
	Magrib	10,4	15,8*	12,1	19,4	11,0	205	13,8	
	Resta Àfrica	1,7	2,4	0,0	3,0	1,8	31	2,1	
	Centre i Sud Amèrica	10,1	15,9*	5,2	6,0	11,0	192	12,9	
	Àsia	1,1	1,5	0,0	0,0	1,3	19	1,3	
Coneixements de català	No l'entén	14,4	17,7*	6,9	6,0	14,5	230	15,5	0,029
	L'entén	25,6	23,0	13,8	26,9	24,2	351	23,6	
	El parla	60,0	59,3	79,3*	67,2	61,2	905	60,9	
Té expedient d'expulsió obert?	Sí	4,5	7,1**	1,7	0,0	0,9	74	5,0	0,000
	No	25,1	34,3**	19,0	31,3	28,2	452	30,4	
	No procedeix	70,4**	58,7	79,3**	68,7	70,9**	960	64,6	
Desajustament infantil <i>RisCanvi 16</i>	Sí	14,1**	8,5	6,9	6,0	4,4	134	9,0	0,001
	No	85,9	91,5	93,1	94,0	95,6**	1352	91,0	
Problemes d'ocupació <i>RisCanvi 19</i>	Ha empijorat	2,3	1,4	3,4	0,0	0,4	22	1,5	0,004
	Sí, sempre	14,1**	7,2	6,9	7,5	4,4	125	8,4	
	No, sempre	81,1	88,2	87,9	91,0	93,0**	1298	87,3	
	Ha millorat	2,5	3,2	1,7	1,5	2,2	41	2,8	
Manca de recursos econòmics <i>RisCanvi 20</i>	Ha empijorat	1,4	1,8	1,7	1,5	1,3	24	1,6	0,000
	Sí, sempre	11,3**	4,0	8,6	4,5	1,3	82	5,5	
	No, sempre	82,5	90,6**	84,5	89,6	95,6**	1325	89,2	
	Ha millorat	4,8	3,6	5,2	4,5	1,8	55	3,7	
Absència de plans de futur <i>RisCanvi 21</i>	Ha empijorat	2,5**	0,6	0,0	0,0	0,0	14	0,9	0,004
	Sí, sempre	3,7**	1,5	0,0	1,5	0,0	26	1,7	
	No, sempre	92,1	95,6	96,6	98,5	98,2**	1417	95,4	
	Ha millorat	1,7	2,2	3,4	0,0	1,8	29	2,0	
Pertinença a grups socials de risc delictius, diferents d'una banda delictiva <i>RisCanvi 26</i>	Sí	3,9*	2,8	0,0	3,0	0,0	38	2,6	0,033
	No	96,1	97,2	100,0	97,0	100,0*	1448	97,4	
Càrregues familiars actuals <i>RisCanvi 29</i>	Sí	32,1**	21,1	27,6	11,9	22,9	354	23,8	0,000
	No	67,9	78,9**	72,4	88,1**	77,1	1132	76,2	
Consum de drogues <i>RisCanvi 30</i>	Ha empijorat	1,7	0,5	3,4	3,0	1,3	17	1,1	0,034
	Sí, sempre	5,9*	3,5	1,7	1,5	2,2	55	3,7	
	No, sempre	87,3	91,9	91,4	91,0	95,2*	1356	91,3	
	Ha millorat	5,1	4,1	3,4	4,5	1,3	58	3,9	
Consum d'alcohol <i>RisCanvi 31</i>	Ha empijorat	1,7	1,2	0,0	1,5	0,9	18	1,2	0,005
	Sí, sempre	10,1**	4,5	10,3	3,0	3,1	86	5,8	
	No, sempre	83,7	91,3**	86,2	92,5	94,7**	1335	89,8	
	Ha millorat	4,5	3,1	3,4	3,0	1,3	47	3,2	
	No	94,6	97,4	94,8	98,5	95,2	1432	96,4	
Resposta limitada al tractament <i>RisCanvi 34</i>	Ha empijorat	2,5**	0,9	5,2**	1,5	0,9	22	1,5	0,000
	Sí, sempre	17,7**	7,6	8,6	4,5	5,3	142	9,6	
	No, sempre	72,1	82,8	81,0	89,6**	87,2**	1206	81,2	
	Ha millorat	7,6	8,7	5,2	4,5	6,6	116	7,8	
	No	96,1	98,5	96,6	98,5	98,2	1453	97,8	
Pobre afrontament estrès <i>RisCanvi 36</i>	Ha empijorat	2,5**	0,9	3,4	0,0	1,3	21	1,4	0,000
	Sí, sempre	11,5**	3,2	6,9	0,0	3,1	77	5,2	
	No, sempre	82,8	91,3**	87,9	98,5**	92,5	1332	89,6	
	Ha millorat	3,1	4,6**	1,7	1,5	3,1	56	3,8	
	Sí, sempre	9,0	4,7	3,4	3,0	4,0	82	5,5	
	No, sempre	89,6	93,8	96,6	97,0	95,2	1386	93,3	
Actituds procriminals <i>RisCanvi 38</i>	Ha empijorat	2,3**	0,3	0,0	0,0	0,4	11	0,7	0,001
	Sí, sempre	1,7	0,9	5,2**	0,0	0,0	16	1,1	
	No, sempre	93,5	96,5	91,4	100,0	98,2**	1427	96,0	
	Ha millorat	2,5	2,3	3,4	0,0	1,3	32	2,2	

Variables personals	Categoria	Ha fet un tipus de sortida esglaonada?							p
		3r directe	LC directe	3r+art. 86.4	3r+UD +LC	3r+art.8 6.4+LC	Total		
		%	%	%	%	%	N	%	
Temeritat <i>RisCanvi 40</i>	Ha empijorat	1,1	0,1	5,2**	0,0	0,9	10	0,7	0,000
	Sí, sempre	4,5**	1,7	0,0	3,0	0,4	32	2,2	
	No, sempre	93,0	96,4	94,8	97,0	97,8	1423	95,8	
	Ha millorat	1,4	1,8	0,0	0,0	0,9	21	1,4	
Impulsivitat <i>RisCanvi 41</i>	Ha empijorat	0,3	0,4	0,0	1,5	0,0	5	0,3	0,000
	Sí, sempre	11,8**	3,1	12,1**	0,0	1,8	77	5,2	
	No, sempre	83,7	93,1**	84,5	95,5	94,7**	1350	90,8	
	Ha millorat	4,2	3,5	3,4	3,0	3,5	54	3,6	
Hostilitat <i>RisCanvi 42</i>	Ha empijorat	0,8*	0,1	1,7*	0,0	0,0	5	0,3	0,048
	Sí, sempre	2,3*	0,8	0,0	0,0	0,9	16	1,1	
	No, sempre	93,0	97,2*	96,6	98,5	97,8	1431	96,3	
	Ha millorat	3,9*	1,9	1,7	1,5	1,3	34	2,3	
Irresponsabilitat <i>RisCanvi 43</i>	Ha empijorat	3,1**	0,4	5,2**	0,0	0,9	19	1,3	0,000
	Sí, sempre	12,1**	5,3	1,7	3,0	0,9	89	6,0	
	No, sempre	79,7	90,4	91,4	95,5	96,9	1324	89,1	
	Ha millorat	5,1	4,0	1,7	1,5	1,3	54	3,6	

## 1. Excarceració progressiva

## Variables penals

Variables penals		Ha fet sortida esglaonada?						p	
		3r directe	LC directe	3R+Art.8 6.4	3r+UD +LC	3r+Art.8 6.4+LC	Total		
		%	%	%	%	%	N		%
Categoria del delictes pena base	Contra les persones	11,3	10,4	8,6	6,0	14,5**	163	11,0	0,000
	Violència de gènere	18,6**	6,3	6,9	3,0	5,3	133	9,0	
	Contra la llibertat sexual	2,0	2,3	6,9**	1,5	3,1	37	2,5	
	Contra la propietat violent	6,8	10,4	5,2	9,0	10,1	137	9,2	
	Contra la propietat no violent	18,3**	11,8	10,3	10,4	6,6	185	12,4	
	Drogues	9,0	38,8**	19,0	50,7**	42,7**	476	32,0	
	Trànsit	18,9**	10,1	17,2	3,0	7,0	174	11,7	
	Altres	15,2**	9,9	25,9**	16,4	10,6	181	12,2	
Violència en el delictes PB	Violent	38,6**	29,4	27,6	19,4	33,0	470	31,6	0,005
	No violent	61,4	70,6**	72,4	80,6**	67,0	1016	68,4	
Responsabilitat civil	Sí	32,7*	24,4	31,0	31,3	25,6	403	27,1	0,044
	No	67,3	75,6*	69,0	68,7	74,4	1083	72,9	
Víctimes amb lesions <i>RisCanvi 4</i>	Més d'1 víctima	47,3**	30,0	41,4	29,9	26,9	507	34,1	0,000
	1 víctima	21,1**	15,8	10,3	10,4	15,9	247	16,6	
	0 víctimes	31,5	54,2**	48,3	59,7	57,3**	732	49,3	
Història de violència <i>RisCanvi 7</i>	Sí	26,5**	14,2	15,5	7,5	13,2	249	16,8	0,000
	No	73,5	85,8**	84,5	92,5**	86,8	1237	83,2	
Inici de l'activitat delictiva o violenta <i>RisCanvi 8</i>	Fins a 16 anys	6,5**	3,0	1,7	4,5	3,1	57	3,8	0,001
	De 17 a 30 anys	64,5	77,3**	69,0	76,1	77,5	1098	73,9	
	Més de 30 anys	29,0**	19,8	29,3	19,4	19,4	331	22,3	
Increment de la freqüència i gravetat dels delictes <i>RisCanvi 9</i>	Sí	27,6**	19,1	19,0	10,4	15,0	299	20,1	0,000
	No	72,4	80,9	81,0	89,6**	85,0**	1187	79,9	

## 1. Excarceració progressiva

## Variables penitenciàries

Variables penitenciàries		Ha fet sortida esglaonada?					p		
		3r directe	LC directe	3R+Art.8 6.4	3r+UD+ LC	3r+Art.8. 4+LC		Total	
		%	%	%	%	%		N	%
Tipus d'ingrés penat	Ingrés de llibertat	61,4**	52,6	50,0	46,3	50,7	803	54,0	0,000
	Altres tipus d'ingrés	4,8	20,8**	1,7	6,0	9,7	206	13,9	
	Ingrés voluntari	33,8	26,6	48,3**	47,8**	39,6**	477	32,1	
Classificació inicial	No classificat	0,3	4,2**	0,0	0,0	0,9	36	2,4	0,000
	1r grau o art. 10 LOGP	0,0	0,6**	0,0	0,0	0,0	5	0,3	
	2n grau	31,3	38,1**	29,3	29,9	34,4	523	35,2	
	3r grau	68,5**	57,0	70,7	70,1	64,8	922	62,0	

Gaudiment de permisos ordinari	No	6,5	17,7**	0,0	0,0	1,8	165	11,1	0,000
	Sí	93,5**	82,3	100,0**	100,0**	98,2**	1321	88,9	
Incidents	Sí	20,3*	16,2	15,5	6,0	14,5	244	16,4	0,043
	No	79,7	83,8	84,5	94,0*	85,5	1242	83,6	
Expedients	Sí	27,3**	19,8	22,4	10,4	18,5	313	21,1	0,005
	No	72,7	80,2	77,6	89,6**	81,5	1173	78,9	
Regressions durant PB	No	75,2	81,8	77,6	91,0	82,8	1198	80,6	0,004
	Sí	6,8	9,6	13,8	20,9**	7,9	139	9,4	
Incompliments de mesures_RisCanvi 11	Ha empijorant	5,4	4,4	10,3**	1,5	4,0	69	4,6	0,001
	Sí, sempre	24,8**	14,9	13,8	9,0	13,2	248	16,7	
	No, sempre	67,6	78,9**	74,1	88,1**	81,1	1141	76,8	
	Ha millorat	2,3	1,8	1,7	1,5	1,8	28	1,9	
Expedients disciplinaris_RisCanvi 12	Ha empijorant	3,4	1,8	5,2	1,5	1,8	34	2,3	0,001
	Sí, sempre	16,9**	13,9	5,2	10,4	6,2	192	12,9	
	No, sempre	78,3	84,0	87,9	88,1	92,1**	1251	84,2	
	Ha millorat	1,4**	0,4	1,7	0,0	0,0	9	0,6	
Evasions o fugues_RisCanvi 13	Ha empijorant	0,3	0,5	0,0	1,5	0,0	6	0,4	0,022
	Sí, sempre	0,8	1,5*	0,0	0,0	0,4	16	1,1	
	No, sempre	98,9	97,6	100,0	95,5	99,6	1459	98,2	
	Ha millorat	0,0	0,4	0,0	3,0*	0,0	5	0,3	

## 1. Excarceració progressiva

## Variables de tractament especialitzat

Variables de tractament		Ha fet sortida esglaonada?					Total	
		3r directe	LC directe	3R+art.86.4	3r+UD+LC	3r+art.86.4+LC	N	%
		%	%	%	%	%		
Tractament especialitzat violències	No	87,6	88,7	89,7	95,5	90,7	1.324	89,1
	Sí	12,4	11,3	10,3	4,5	9,3	162	10,9
Tractament especialitzat global	No	71,5	71,5	70,7	77,6	74,4	1073	72,2
	Sí	28,5	28,5	29,3	22,4	25,6	413	27,8
Tipus de tractament	Violència sexual	2,3	1,9	1,7	1,5	0,9	27	1,8
	Violència de gènere	4,2	2,7	0,0	1,5	1,8	41	2,8
	Violència general	2,3	3,1	3,4	0,0	3,1	41	2,8
	Toxicomanies	16,1	17,2	19,0	17,9	16,3	251	16,9
	Més d'un programa	3,7	3,6	5,2	1,5	3,5	53	3,6
	No ha fet programes	71,5	71,5	70,7	77,6	74,4	1.073	72,2
Tractament sobre violència sexual	No	97,7	97,8	98,3	98,5	97,8	1.454	97,8
	Sí	2,3	2,2	1,7	1,5	2,2	32	2,2
Tractament sobre violència de gènere	No	93,2	95,8	94,8	97,0	96,9	1.417	95,4
	Sí	6,8	4,2	5,2	3,0	3,1	69	4,6
Tractament sobre violència general	No	96,1	94,7	94,8	100,0	96,0	1.419	95,5
	Sí	3,9	5,3	5,2	0,0	4,0	67	4,5
Tractament de toxicomanies	No	80,6	79,6	75,9	80,6	80,2	1.186	79,8
	Sí	19,4	20,4	24,1	19,4	19,8	300	20,2

## 1. Excarceració progressiva

## Perfil diferenciat de cada grup (1)

### Grup 1: LC directe. 779 subjectes (21,7% del total)

És el grup amb més sobre representació d'estrangers (41,3%).

El tipus delictiu pel qual ingressen a presó en major proporció és el tràfic de drogues (38,8%); amb penes altes (més de 5 anys, 27,4%).

Més proporció de casos de millora provinents de 2n grau (38,1%).

Taxa de reincidència penitenciària: 6,3%; Taxa d'execució penal: 12,5%.

**Grup 2: 3r grau directe. 355 subjectes (9,9% del total)**

Els que tenen més problemàtica d'abús d'alcohol el trobem en aquest grup (11,8%).

També els que donen una pitjor resposta a les variables de tractament (20,3%), pobre afrontament de l'estrès (14,1%). També doblen la proporció de la resta en trets de personalitat com la impulsivitat (11,8%) o la irresponsabilitat (12,1%), tot i que com es pot veure, amb percentatges molt més baixos que la resta de població penitenciària.

Hi ha molta variabilitat en el tipus de delictes pel qual compleixen condemna: sobrerepresentats per damunt dels altres grups estan la *violència de gènere* (18,6%), *contra la propietat no violent* (18,3%), per *trànsit* (18,9%) i altres (15,2%).

És el grup on trobem més percentatge de delictes violents (38,6%), amb una o més d'una víctima amb lesions (68,5%) i amb responsabilitat civil a cobrir (32,7%).

Com a trajectòria delictiva és el grup amb major historial de violència (26,5%) i d'increment de la gravetat delictiva (27,6%).

Més de la meitat (57,2%) compleix una condemna molt curta, inferior a l'any.

És el grup on hi ha més classificació inicial en 3r grau (68,0%), segurament lligat a la curta condemna i on també podem trobar més proporció de persones amb expedients disciplinaris (27,3%) i incompliment de mesures (30,1%)

Taxa de reincidència penitenciària: 10,1%; Taxa d'execució penal: 21,4%.

**Grup 3: 3r grau+ Art.86.4+ LC. 227 subjectes (6,3%)**

Un dels grups on hi ha major representació de dones (18,1%)

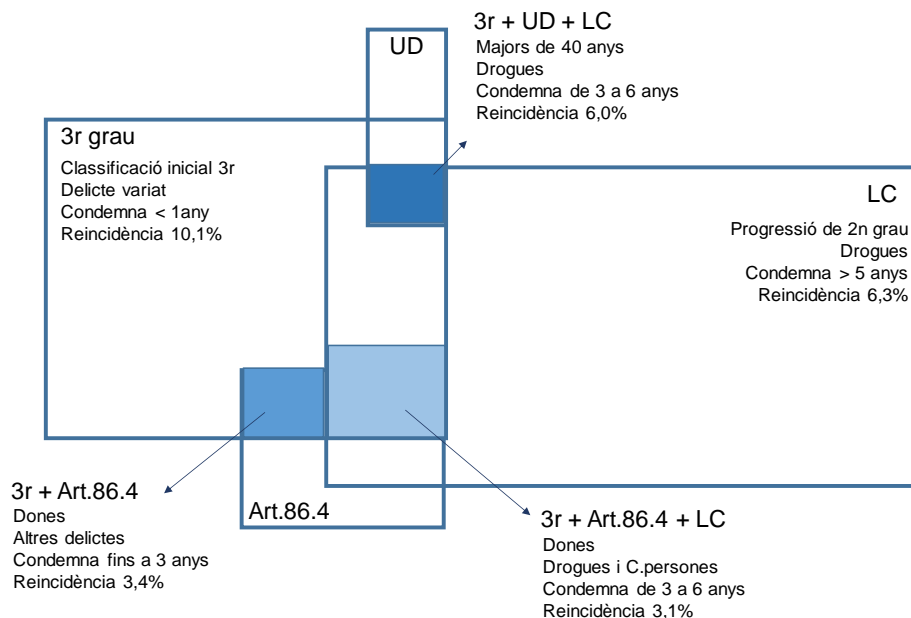
Destaquen les persones que tenen com a delictes principals per delictes de drogues (42,7%) i, en segon lloc, *contra les persones* (14,5%).

La franja de condemna amb més casos que la resta és la d'entre 3 i 6 anys (38,3%).

La majoria gaudeix de permisos ordinaris (98,2%) i no presenta cap problemàtica disciplinària ni incidents ni incompliments al llarg de la condemna.

Han estat valorats sempre com a risc baix de reincidència (91,6%).

Taxa de reincidència penitenciària: 3,1%; Taxa d'execució penal: 7,5%.

**Gràfic 3. Perfil de les sortides esglaonades principals****Grup 5: 3r grau + Art.86.4. 58 subjectes (1,6%)**

És l'altre grup on hi ha major proporció de dones (19%)

Hi ha molta variabilitat en la tipologia delictiva per la qual compleixen la pena principal, destacant, en primer lloc i major proporció que la resta, altres delictes (25,9%), seguit de *drogues* (19,0%), *trànsit* (17,2%), *contra la propietat no violent* (10,3%), *contra les persones* (8,6%) i *contra la llibertat sexual* (6,9%).

Tots gaudeixen de permisos ordinaris (100%).


Taxa de reincidència penitenciària: 3,4%; Taxa d'execució penal: 10,3%.

Variables quantitatives		N	Mitjana	Desviació típica
Total temps de condemna en dies**	3r directe	353	669,4	877,3
	LC directe	777	1.451,5	1.272,7
	3R+Art.86.4	58	1.247,2	1.336,9
	3r+UD+LC	67	1.457,6	1.170,2
	3r+Art.86.4+LC	227	1.643,1	1.243,8
% condemna complerta fins 1r permís ordinari**	3r directe	324	38,4	21,7
	LC directe	634	29,6	20,5
	3R+Art.86.4	58	22,9	15,9
	3r+UD+LC	64	16,3	17,6
	3r+Art.86.4+LC	219	19,7	17,6
Nombre regressions*	3r directe	355	0,09	0,4
	LC directe	779	0,12	0,4
	3R+Art.86.4	58	0,14	0,4
	3r+UD+LC	67	0,28	0,7
	3r+Art.86.4+LC	227	0,10	0,4
Hores totals invertides en activitats del centre i tractament especialitzat**	3r directe	326	404,8	803,2
	LC directe	600	788,8	1.170,8
	3R+Art.86.4	55	628,4	1.053,7
	3r+UD+LC	63	511,7	1.038,9
	3r+Art.86.4+LC	199	611,2	1.054,1
Hores invertides en animació sociocultural**	3r directe	176	80,2	161,2
	LC directe	351	175,9	296,6
	3R+Art.86.4	36	96,0	187,4
	3r+UD+LC	31	165,1	311,5
	3r+Art.86.4+LC	134	127,1	204,3
Hores invertides en activitats esportives**	3r directe	193	109,8	218,4
	LC directe	433	217,2	338,0
	3R+Art.86.4	32	83,94	152,0
	3r+UD+LC	40	149,35	197,4
	3r+Art.86.4+LC	117	145,57	235,4
Hores invertides en formació ocupacional**	3r directe	265	224,40	317,3
	LC directe	525	363,79	463,2
	3R+Art.86.4	52	259,9	262,7
	3r+UD+LC	52	180,7	244,7
	3r+Art.86.4+LC	163	325,7	494,1
Hores invertides en específics trànsit*	3r directe	91	37,8	44,7
	LC directe	155	68,7	125,7
	3R+Art.86.4	17	63,0	92,3
	3r+UD+LC	10	157,2	249,3
	3r+Art.86.4+LC	42	70,5	112,8
Hores invertides en programes de conductes addictives**	3r directe	81	52,9	75,2
	LC directe	153	135,6	228,8
	3R+Art.86.4	15	56,2	75,1
	3r+UD+LC	10	215,0	455,6
	3r+Art.86.4+LC	39	71,7	89,2
Hores invertides en educació emocional i control impulsos*	3r directe	84	40,7	76,5
	LC directe	240	57,3	81,4
	3R+Art.86.4	24	135,2	420,9
	3r+UD+LC	19	38,8	51,5
	3r+Art.86.4+LC	76	62,1	98,1
Temps que triga en reincidir a presó en dies	3r directe	36	545,7	375,2
	LC directe	49	681,6	512,3
	3R+Art.86.4	2	237,0	137,2
	3r+UD+LC	4	252,0	210,0
	3r+Art.86.4+LC	7	876,1	407,7

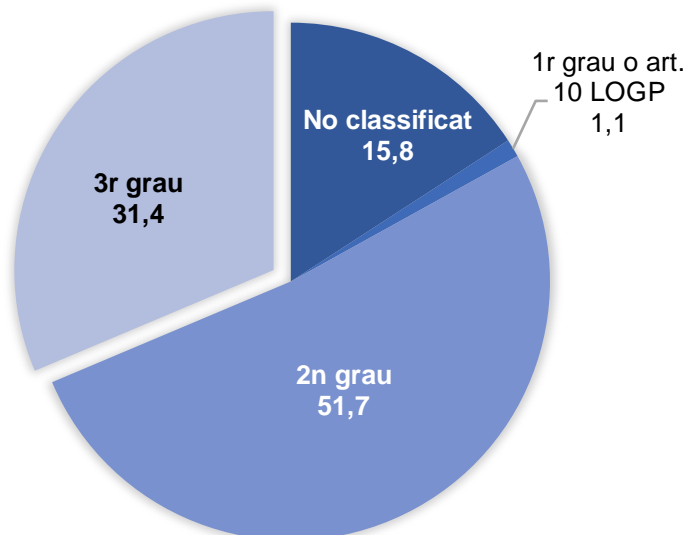
Nota: la tonalitat de colors marca les diferències significatives segons prova ANOVA.



Gràfic 4. Agrupacions significatives de les sortides esglaonades segons variables



Gràfic 5. Percentatge de la classificació inicial dels excarcerats de l'any 2015



Un 31,4% del total de persones condemnades van ser classificades inicialment en 3r grau (N=1.145)

Pronòstic <i>RisCanvi</i> de reincidència violenta	Classificació inicial en 3r grau		Reincidència penitenciària observada (31.12.2019)	
	N	%	N	%
Alt	29	3,0	3	10,3
Mitjà	93	9,7	10	12,8
Baix	833	87,2	65	7,8

La majoria de persones classificades en 3r grau inicialment presenten una **valoració de risc baix** en la predicció de reincidència violenta del *RisCanvi*. (87,2%).

La taxa de reincidència penitenciària observada s'adequa a la classificació inicial i en tots els casos és inferior a la taxa de reincidència general (21,1%).

Tipus de finalització de la condemna	N	%
Llibertat definitiva des de 1r o 2n grau	138	12,5
Llibertat definitiva des de 3r grau	318	28,9
Llibertat definitiva des de llibertat condicional	645	58,6

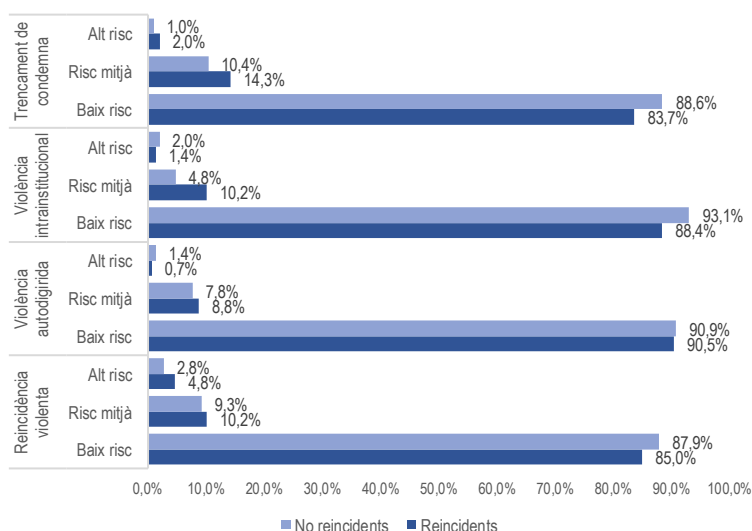
El 87,5% de les persones classificades inicialment en 3r grau a l'inici de la condemna l'han acabat des de medi obert sense regressions de grau.

## 2. Classificats inicialment en 3r grau

### Relació entre el nivell de risc pronosticat per *RisCanvi* en la primera valoració i la reincidència en execució penal

Nivell de risc pronosticat per <i>RisCanvi</i>		Reincidència en execució penal						p
		Sí		No		Total		
		N	%	N	%	N	%	
Reincidència violenta	Baix	125	15,3	692	84,7	817	87,5	0,412
	Mitjà	15	17,0	73	83,0	88	9,4	
	Alt	7	24,1	22	75,9	29	3,1	
Violència autodirigida	Baix	133	90,5	715	90,9	848	90,8	0,710
	Mitjà	13	8,8	61	7,8	74	7,9	
	Alt	1	0,7	11	1,4	12	1,3	
Violència intrainstitucional	Baix	130	88,4	733	93,1*	863	92,4	0,032
	Mitjà	15	10,2*	38	4,8	53	5,7	
	Alt	2	1,4	16	2,0	18	1,9	
Trencament de condemna	Baix	123	83,7	697	88,6	820	87,8	0,210
	Mitjà	21	14,3	82	10,4	103	11,0	
	Alt	3	2,0	8	1,0	11	1,2	

Gràfic 6. Reincidència i nivell de risc pronosticat inicialment per *RisCanvi*



La valoració de *RisCanvi* ajusta força bé els resultats amb la reincidència observada (execució penal).

## 2. Classificats inicialment en 3r grau

### Variables personals: diferències entre els reincidents i els no reincidents en execució penal

Variables personals		Reincidència en execució penal						p
		Sí		No		Total		
		N	%	N	%	N	%	
Sexe	Home	160	94,7	848	91,0	1008	91,6	0,113
	Dona	9	5,3	84	9,0	93	8,4	
Estrangers	Espanyol	129	76,3*	637	68,3	766	69,6	0,038
	Estranger	40	23,7	295	31,7*	335	30,4	
Àrea geogràfica de procedència	Espanya	129	76,3	637	68,3	766	69,6	0,097
	UE	3	1,8	38	4,1	41	3,7	
	Resta Europa	0	0,0	3	0,3	3	0,3	
	Magrib	16	9,5	124	13,3	140	12,7	
	Resta Àfrica	0	0,0	22	2,4	22	2,0	
	Centre i Sud Amèrica	18	10,7	100	10,7	118	10,7	
Àsia	3	1,8	8	0,9	11	1,0		

Variables personals		Reincidència en execució penal						p
		Sí		No		Total		
		N	%	N	%	N	%	
Residència	Resideix a Catalunya	168	99,4	908	97,4	1076	97,7	0,111
	Sense domicili / Fora de Catalunya	1	0,6	24	2,6	25	2,3	
Agrupació formació reglada	Neoelector	15	8,9	118	12,7	133	12,1	0,073
	Bàsica/Equivalent	49	29,0	187	20,1	236	21,4	
	ESO/Equivalent	87	51,5	496	53,2	583	53,0	
	Batxillerat/Equivalent	13	7,7	86	9,2	99	9,0	
	Universitat/Equivalent	5	3,0	45	4,8	50	4,5	
Coneixement de català	No l'entén	19	11,2	126	13,5	145	13,2	0,717
	L'entén	40	23,7	211	22,6	251	22,8	
	El parla	110	65,1	595	63,8%	705	64,0	
Coneixement de castellà	No l'entén	2	1,2	5	0,5	7	0,6	0,510
	L'entén	8	4,7	56	6,0%	64	5,8	
	El parla	159	94,1	871	93,5	1030	93,6	
Té expedient d'expulsió?	Sí	9	5,3	33	3,5	42	3,8	0,022
	No	31	18,3	262	28,1*	293	26,6	
	No procedeix	129	76,3*	637	68,3	766	69,6	
Desajust infantil_RisCanvi 16	No	62	71,3	379	81,2*	441	79,6	0,036
	Sí	25	28,7*	88	18,8	113	20,4	
Distància entre la seva residència habitual i el centre penitenciari_RisCanvi 17	Fins a 100 km.	91	92,9	461	95,2	552	94,8	0,585
	De 100 a 300 km.	5	5,1	15	3,1	20	3,4	
	Més de 300 km.	2	2,0	8	1,7	10	1,7	
Nivell educatiu_RisCanvi 18	Baix	79	81,4*	357	72,3	436	73,8	0,049
	Mig	18	18,6	115	23,3	133	22,5	
	Alt	0	0,0	22	4,5*	22	3,7	
Problemes relacionats amb l'ocupació_RisCanvi 19	No	57	67,9	289	70,1	346	69,8	0,677
	Sí	27	32,1	123	29,9	150	30,2	
Manca de recursos econòmics_RisCanvi 20	No	60	70,6	337	76,6	397	75,6	0,238
	Sí	25	29,4	103	23,4	128	24,4	
Absència de plans viables de futur_RisCanvi 21	No	71	88,8	377	88,5	448	88,5	0,948
	Sí	9	11,3	49	11,5	58	11,5	
Antecedents delictius en la família d'origen_RisCanvi 22	No	67	69,8	398	81,9**	465	79,9	0,007
	Sí	29	30,2**	88	18,1	117	20,1	
Socialització o criança problemàtica en la família d'origen_RisCanvi 23	No	63	75,0	357	78,5	420	77,9	0,482
	Sí	21	25,0	98	21,5	119	22,1	
Manca de suport familiar i social_RisCanvi 24	No	88	91,7	421	90,9	509	91,1	0,818
	Sí	8	8,3	42	9,1	50	8,9	
Pertinença a bandes delictives o te amics delinqüents_RisCanvi 25	No	88	91,7	450	93,9	538	93,6	0,406
	Sí	8	8,3	29	6,1	37	6,4	
Pertinença a grups socials de risc delictiu, diferents d'una banda delictiva_RisCanvi 26	No	84	91,3	429	92,1	513	91,9	0,808
	Sí	8	8,7	37	7,9	45	8,1	
Rol delictiu destacat_RisCanvi 27	No	97	100,0	490	99,4	587	99,5	0,441
	Sí	0	0,0	3	0,6	3	0,5	
Víctima de violència de gènere (em cas de dones)_RisCanvi 28	No	95	100,0	480	99,4	575	99,5	0,441
	Sí	0	0,0	3	0,6	3	0,5	
Carregues familiars actuals_RisCanvi 29	No	46	48,9	273	57,8	319	56,4	0,112
	Sí	48	51,1	199	42,2	247	43,6	
Abús o dependència de les drogues_RisCanvi 30	No	63	75,0	377	82,7	440	81,5	0,096
	Sí	21	25,0	79	17,3	100	18,5	
Abús o dependència de l'alcohol_RisCanvi 31	No	66	80,5	315	75,2	381	76,0	0,303
	Sí	16	19,5	104	24,8	120	24,0	
Trastorn mental sever_RisCanvi 32	No	94	97,9	470	97,	564	97,4	0,732
	Sí	2	2,1	13	2,7	15	2,6	
Comportament sexual promiscu i de risc o parafília_RisCanvi 33	No	93	95,9	468	97,1	561	96,9	0,528
	Sí	4	4,1	14	2,9	18	3,1	
Resposta limitada al tractament psicològic o psiquiàtric_RisCanvi 34	No	40	52,6	253	60,2	293	59,1	0,215
	Sí	36	47,4	167	39,8	203	40,9	
Trastorn de personalitat relacionat amb la ira, la impulsivitat o la violència_RisCanvi 35	No	85	93,4	428	95,5	513	95,2	0,387
	Sí	6	6,6	20	4,5	26	4,8	
Pobre afrontament de l'estrès_RisCanvi 36	No	59	75,6	329	77,0	388	76,8	0,786
	Sí	19	24,4	98	23,0	117	23,2	
Intents o conductes d'autolesió_RisCanvi 37	No	91	94,8*	422	87,2	513	88,4	0,033
	Sí	5	5,2	62	12,8*	67	11,6	
Actituds pro-criminals o valors antisocials_RisCanvi 38	No	73	90,1	385	90,0	458	90,0	0,963
	Sí	8	9,9	43	10,0	51	10,0	
Baixa capacitat mental i intel·ligència_RisCanvi 39	Fins a 85	5	5,4	13	2,7	18	3,1	0,173
	Més de 85	88	94,6	470	97,3	558	96,9	
Temeritat_RisCanvi 40	No	80	89,9	429	92,1	509	91,7	0,496
	Sí	9	10,1	37	7,9	46	8,3	

Variables personals		Reincidència en execució penal						p
		Sí		No		Total		
		N	%	N	%	N	%	
Impulsivitat i inestabilitat emocional_RisCanvi 41	No	49	62,8	295	71,8	344	70,3	0,112
	Sí	29	37,2	116	28,2	145	29,7	
Hostilitat_RisCanvi 42	No	77	89,5	396	90,6	473	90,4	0,755
	Sí	9	10,5	41	9,4	50	9,6	
Irresponsabilitat_RisCanvi 43	No	43	61,4	285	73,8*	328	71,9	0,034
	Sí	27	38,6*	101	26,2	128	28,1	

El perfil dels reincidents dins d'aquest grup ens diu que són espanyols (76,3%) amb un nivell educatiu baix (81,4%), antecedents delictius a la família (30,2%) i amb trets psicològics d'irresponsabilitat (36,6%).

## 2. Classificats inicialment en 3r grau

### Variables penals: diferències entre els reincidents i els no reincidents en execució penal

Variables penals		Reincidència en execució penal						p
		Sí		No		Total		
		N	%	N	%	N	%	
Categoria del delictes pena base	Contra les persones	10	5,9	79	8,5	89	8,1	0,000
	Violència de gènere	24	14,2	98	10,5	122	11,1	
	Contra la llibertat sexual	0	0,0	5	0,5	5	0,5	
	Contra la propietat violent	13	7,7	57	6,1	70	6,4	
	Contra la propietat no violent	51	30,2**	117	12,6	168	15,3	
	Drogues	24	14,2	264	28,3**	288	26,2	
	Trànsit	30	17,8	150	16,1	180	16,3	
	Altres	17	10,1	162	17,4**	179	16,3	
Violència en el delictes PB	Violent	47	27,8	239	25,6	286	26,0	0,554
	No violent	122	72,2	693	74,4	815	74,0	
Té altres delictes acumulats PB?	Violents i no violents	8	4,7	28	3,0	36	3,3	0,000
	Violents	12	7,1	56	6,0	68	6,2	
	No violents	59	34,9**	169	18,1	228	20,7	
	No en té	90	53,3	679	72,9**	769	69,8	
Responsabilitat civil	Sí	49	29,0	226	24,2	275	25,0	0,190
	No	120	71,0	706	75,8	826	75,0	
Ordre de protecció a la víctima (OPV)	Sí	2	1,2	14	1,5	16	1,5	0,750
	No	167	98,8	918	98,5	1085	98,5	
Intoxicació durant la realització del delictes base_RisCanvi 3	No	67	74,4	362	76,7	429	76,3	0,645
	Sí	23	25,6	110	23,3	133	23,7	
Víctimes amb lesions_RisCanvi 4	0 víctimes	69	70,4	338	68,7	407	69,0	0,490
	1 víctima	21	21,4	126	25,6	147	24,9	
	Més d'1 víctima	8	8,2	28	5,7	36	6,1	
Història de violència_RisCanvi 7	No	61	67,8	323	68,4	384	68,3	0,903
	Sí	29	32,2	149	31,6	178	31,7	
Inici de l'activitat delictiva o violenta_RisCanvi 8	Fins a 16 anys	6	6,1	25	5,1	31	5,2	0,031
	De 17 a 30 anys	61	62,2*	241	48,9	302	51,1	
	Més de 30 anys	31	31,6	227	46,0*	258	43,7	
Increment de la freqüència, gravetat i diversitat dels delictes_RisCanvi 9	No	52	61,9	294	68,4	346	67,3	0,248
	Sí	32	38,1	136	31,6	168	32,7	

Els reincidents han comès principalment delictes *contra la propietat no violent* (30,2%), acumulen altres delictes no violents en la PB en un 34,9% dels casos i inicien l'activitat delictiva majoritàriament entre els 17 i els 30 anys (62,2%).

## 2. Classificats inicialment en 3r grau

### Variables penitenciàries: diferències entre els reincidents i els no reincidents en execució penal

Variables penitenciàries		Reincidència en execució penal						p
		Sí		No		Total		
		N	%	N	%	N	%	
Llibertat provisional	Sí	13	7,7	43	4,6	56	5,1	0,094
	No	156	92,3	889	95,4	1045	94,9	
Tipus d'ingrés penat	Ingrés de llibertat	90	53,3	432	46,4	522	47,4	0,185
	Altres tipus d'ingrés	16	9,5	123	13,2	139	12,6	
	Ingrés voluntari	63	37,3	377	40,5	440	40,0	
Té antecedents penitenciaris?	Sí	84	49,7**	297	31,9	381	34,6	0,000
	No	85	50,3	635	68,1**	720	65,4	
Nombre d'ingressos anteriors	Més de 5 ingressos anteriors	2	1,2	8	0,9	10	0,9	0,000
	De 2 a 5 ingressos anteriors	40	23,7**	95	10,2	135	12,3	
	1 ingrés anterior	42	24,9	194	20,8	236	21,4	
	Sense ingressos anteriors	85	50,3	635	68,1**	720	65,4	
Durada de la pena <i>RisCanvi 5</i>	Fins a 2 anys	75	76,5	343	69,4	418	70,6	0,304
	De 2 a 6 anys	17	17,3	118	23,9	135	22,8	
	Més de 6 anys	6	6,1	33	6,7	39	6,6	
Temps ininterromput a presó <i>RisCanvi 6</i>	Fins a 1 any	90	91,8	455	92,1	545	92,1	0,612
	D'1 a 3 anys	6	6,1	22	4,5	28	4,7	
	Més de 3 anys	2	2,0	17	3,4	19	3,2	
Incidents	Sí	34	20,1**	88	9,4	122	11,1	0,000
	No	135	79,9	844	90,6**	979	88,9	
Expedients	Sí	41	24,3**	116	12,4	157	14,3	0,000
	No	128	75,7	816	87,6**	944	85,7	
Expedients molt greus	Sí	19	11,2**	38	4,1	57	5,2	0,000
	No	150	88,8	894	95,9**	1044	94,8	
Expedients greus	Sí	35	20,7**	107	11,5	142	12,9	0,001
	No	134	79,3	825	88,5**	959	87,1	
Regressions durant PB	Sí	54	32,0**	140	15,0	194	17,6	0,000
	No	115	68,0	792	85,0**	907	82,4	
Mòduls de supervisió especial	Sí	3	1,8	13	1,4	16	1,5	0,704
	No	166	98,2	919	98,6	1085	98,5	
Mòduls d'infermeria	Sí	10	5,9	57	6,1	67	6,1	0,921
	No	159	94,1	875	93,9	1034	93,9	
Mòduls de psiquiatria	Sí	3	1,8	5	0,5	8	0,7	0,081
	No	166	98,2	927	99,5	1093	99,3	
Conflictes amb altres interns <i>RisCanvi 10</i>	No	91	93,8	451	92,6	542	92,8	0,674
	Sí	6	6,2	36	7,4	42	7,2	
Incompliment de mesures penals <i>RisCanvi 11</i>	No	59	60,8	319	65,2	378	64,5	0,407
	Sí	38	39,2	170	34,8	208	35,5	
Expedients disciplinaris <i>RisCanvi 12</i>	No	67	71,3	385	79,4	452	78,1	0,082
	Sí	27	28,7	100	20,6	127	21,9	
Evasions o fugues <i>RisCanvi 13</i>	No	92	93,9	488	98,8**	580	98,0	0,002
	Sí	6	6,1**	6	1,2	12	2,0	
Regressió de Grau <i>RisCanvi 14</i>	No	81	82,7	448	90,9*	529	89,5	0,015
	Sí	17	17,3*	45	9,1	62	10,5	
Trencament de permisos <i>RisCanvi 15</i>	No	94	95,9	486	98,4	580	98,0	0,114
	Sí	4	4,1	8	1,6	12	2,0	

Gairebé la meitat dels reincidents (49,7%) tenen antecedents penitenciaris, principalment amb entre 2 i 5 ingressos anteriors (23,7%), front el 68,1% dels no reincidents que no tenen antecedents.

Així mateix, els reincidents presenten de forma significativa incidents (20,1%), expedients disciplinaris (24,3%), dels quals un 20,7% són greus i un 11,2% són molt greus, i regressions a 2n grau (32,0%).

## 2. Classificats inicialment en 3r grau

### Variables quantitatives: diferències entre els reincidents i els no reincidents en execució penal

	Reincidència en execució penal	N	Mitjana	Desviació típica
Total temps de condemna en dies	Sí	169	610,5**	579,3
	No	931	836,7**	817,4
% condemna complerta fins 1r permís ordinari	Sí	143	21,3	18,2
	No	815	19,2	16,9
% condemna complerta fins 3r grau	Sí	160	18,4**	17,1
	No	916	15,0**	14,6
% condemna complerta fins LC	Sí	74	21,6	24,9
	No	567	16,2	19,9
Edat primer ingrés	Sí	169	31,0**	9,2
	No	927	36,8**	11,3
Edat en el delictes de la pena base	Sí	131	35,6**	9,4
	No	819	39,8**	10,9
Edat inici pena base	Sí	169	34,6**	9,2
	No	931	39,5**	11,0
Edat en la sortida de la pena base	Sí	169	35,8**	9,0
	No	931	40,8**	11,0
Nombre d'ingressos a mòduls d'especial supervisió	Sí	3	2,0	1,0
	No	13	1,9	1,5
Nombre d'ingressos a mòduls d'infermeria	Sí	10	1,9	1,9
	No	57	2,1	1,7
Nombre d'ingressos a mòduls de psiquiatria	Sí	3	1,3	0,6
	No	5	1,6	0,9
Nombre d'incidents molt greus (Art.108 RP)	Sí	169	0,2*	0,6
	No	932	0,1*	0,5
Nombre d'incidents greus (Art.109 RP)	Sí	169	0,5**	1,4
	No	932	0,2**	0,9
Hores totals invertides en activitats del centre i tractament especialitzat	Sí	148	196,8	251,9
	No	747	192,6	382,0
Hores invertides en animació sociocultural	Sí	62	64,6	101,9
	No	340	67,5	132,9
Hores invertides en activitats operari/aux.oficina	Sí	2	281,0*	161,2
	No	22	113,6*	98,7
Hores invertides en educació reglada	Sí	44	53,4	81,2
	No	221	55,7	112,1
Hores invertides en activitats esportives	Sí	89	51,7	67,6
	No	390	64,9	116,2
Hores invertides en formació ocupacional	Sí	115	130,1	169,0
	No	586	112,9	185,4
Hores invertides en específics trànsit	Sí	39	16,6	9,6
	No	130	18,4	15,3
Hores invertides en programes de conductes addictives	Sí	35	26,3*	27,1
	No	99	49,9*	101,5
Hores invertides en programes de salut mental	Sí	4	43,5	62,9
	No	8	23,6	25,3
Hores invertides en educació emocional i control impulsos	Sí	36	24,9	20,7
	No	176	40,1	74,8

Els reincidents classificats inicialment en 3r grau presenten una mitjana de condemna total inferior als no reincidents (610,5 dies davant els 836,7 dies respectivament), són més joves, dupliquen les taxes en el nombre d'ingressos anteriors, regressions i incidents greus davant els no reincidents i fan gairebé el doble d'hores d'activitats d'operari o auxiliar d'oficina (281,0 hores enfront de les 113,6 dels no reincidents).

Per contra, els no reincidents fan el doble d'hores de mitjana en els programes de conductes addictives que els reincidents (49,9 hores enfront de les 26,3 hores dels reincidents).

		Reincidència en execució penal						p
		Sí		No		Total		
		N	%	N	%	N	%	
Tractament especialitzat	Sí	41	24,3**	142	15,2	183	16,6	0,004
	No	128	75,7	790	84,8**	918	83,4	
Tipus de tractament	Violència sexual	0	0,0	0	0,0	0	0,0	0,046
	Violència de gènere	7	4,1	17	1,8	24	2,2	
	Violència general	1	0,6	4	0,4	5	0,5	
	Toxicomanies	30	17,8*	113	12,1	143	13,0	
	Més d'un programa	3	1,8	8	0,9	11	1,0	
	No ha fet programes	128	75,7	790	84,8*	918	83,4	
Tractament sobre violència sexual	No	169	100,0	932	100,0	1101	100,0	-
	Sí	0	0,0	0	0,0	0	0,0	
Tractament sobre violència general	No	167	98,8	927	99,5	1094	99,4	0,330
	Sí	2	1,2	5	0,5	7	0,6	
Tractament sobre violència de gènere	No	160	94,7	908	97,4	1068	97,0	0,054
	Sí	9	5,3	24	2,6	33	3,0	
Tractament de toxicomanies	No	136	80,5	811	87,0*	947	86,0	0,024
	Sí	33	19,5*	121	13,0	154	14,0	
Programa de seguretat en el trànsit	No	137	81,1	827	88,7**	964	87,6	0,005
	Sí	32	18,9**	105	11,3	137	12,4	

Trobem més proporció de reincidents entre els que han fet programes de toxicomania.

D'altra banda, hi ha un efecte iatrogènic entre els que fan els programes de seguretat en el trànsit que reincideixen més que no els que no el fan.



- 76 *Reingrés a presó per causes anteriors*
- 75 *Estrangers, presó i reincidència*
- 74 *Perspectiva de gènere, presó i reincidència*
- 73 *Les activitats als centres penitenciaris*
- 72 *Condemnats per RPS i sense classificar. Els multireincidentes*
- 71 *Taxa de reincidència penitenciària 2020*
- 70 *Aplicació del model RNR al centre penitenciar Quatre Camins*
- 69 *Excarcerats d'alt risc: Evolució del perfil criminològic i les taxes de reincidència (2010-2016)*
- 68 *Excarcerats d'alt risc: Característiques dels interns amb alt risc de reincidència violenta (2014-2016)*
- 67 *CERCLESCAT: dades de reincidència de l'avaluació final del projecte*
- 66 *N'VIU: Perfil criminològic de les persones amb conducta suïcida en el medi penitenciar*
- 65 *Perspectiva de gènere en la llibertat condicional, les unitats dependents i l'Article 86.4 RP*
- 64 *L'Article 86.4 RP a Catalunya*
- 63 *Les unitats dependents a Catalunya*
- 62 *Avaluació del projecte pilot d'atenció a víctimes de menors*
- 61 *La taxa de reincidència en MPA 2015 a Catalunya*
- 60 *Justícia Juvenil als Serveis Territorials: comparativa entre Tarragona, Lleida i Girona*
- 59 *La taxa de reincidència penitenciària 2014 a Catalunya*
- 58 *La llibertat condicional a Catalunya: l'opinió dels professionals*
- 57 *La llibertat condicional a Catalunya*
- 56 *El temps en la justícia de menors*
- 55 *L'aplicació de les mesures d'execució penal a la comunitat en les infraccions de trànsit*
- 54 *Evolució del perfil del jove infractor a Catalunya*
- 53 *Perfil dels joves estrangers a justícia juvenil*
- 52 *La reincidència en el programa de mediació i reparació de menors*
- 51 *Estrangers a les presons catalanes*
- 50 *La reincidència penitenciària a Catalunya (2002-2007)*
- 49 *La llibertat condicional a Catalunya (Període 2002-2006)*
- 48 *Evolució del perfil dels joves infractors ingressats en centres educatius i taxa de reincidència*
- 47 *Salut mental i presons: l'opinió dels professionals*
- 46 *Salut mental i execució penal*
- 45 *L'opinió de les dones recluses a Catalunya sobre l'encarcerament*
- 44 *Evolució de la població penitenciària a Catalunya i al conjunt de l'Estat espanyol 1999-2005*
- 43 *La classificació inicial en règim obert dels condemnats a presó*
- 42 *La reincidència en el delictes en la justícia de menors*
- 41 *Els estrangers a les presons de Catalunya (2000-2004)*
- 40 *L'activitat de la jurisdicció contenciosa administrativa durant l'any 2002*
- 39 *L'activitat de la jurisdicció contenciosa administrativa durant l'any 2001*
- 38 *La formació reglada en els centres penitenciaris i de justícia juvenil*

Edició i producció: Centre d'Estudis  
Jurídics i Formació Especialitzada  
Pau Claris, 158  
Tel. 932 073 114  
cejfe.isc@gencat.cat  
[www.cejfe.cat](http://www.cejfe.cat)



ISSN 2339-5621