

JUSTÍCIA DE PAU I INFOREG

**INDICADORS PRINCIPALS
DEL REGISTRE CIVIL ALS
JUTJATS DE PAU DE
CATALUNYA**

2015



Generalitat de Catalunya
Departament de Justícia
Secretaria de Relacions
amb l'Administració de Justícia
Subdirecció General de Suport Judicial
i Coordinació Tècnica

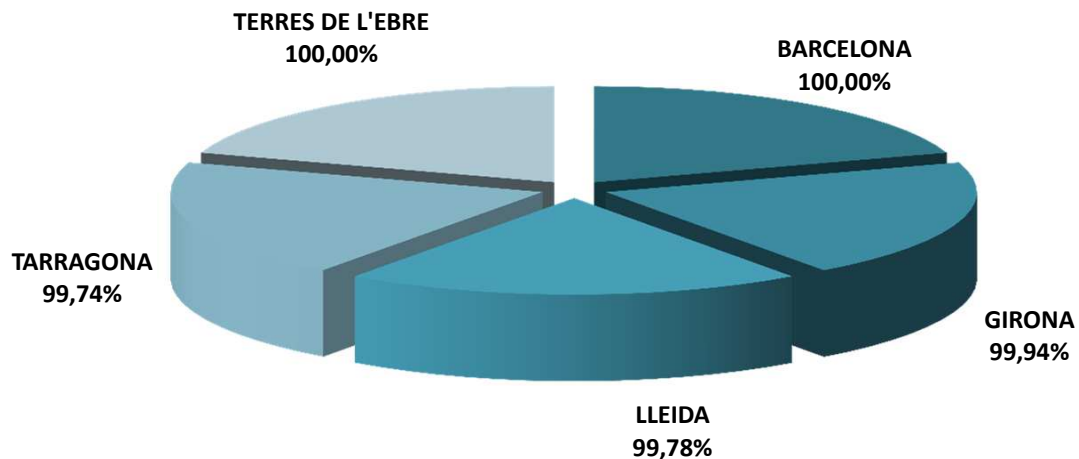
INFOREG JUSTÍCIA DE PAU: Població i Jutjats

Referència dades: 2015

JUTJATS DE PAU EN PRODUCCIÓ I POBLACIÓ AFECTADA PER ÀMBIT TERRITORIAL

	NOMBRE DE JUTJATS DE PAU	POBLACIÓ JUTJATS DE PAU	POBLACIÓ EN INFOREG	% S/TOTAL
BARCELONA	286	1.855.548	1.855.548	100,00%
GIRONA	212	472.563	472.268	99,94%
LLEIDA	224	239.174	238.636	99,78%
TARRAGONA	135	325.939	325.078	99,74%
TERRES DE L'EBRE	41	113.142	113.142	100,00%
TOTAL	898	3.006.366	3.004.672	99,94%

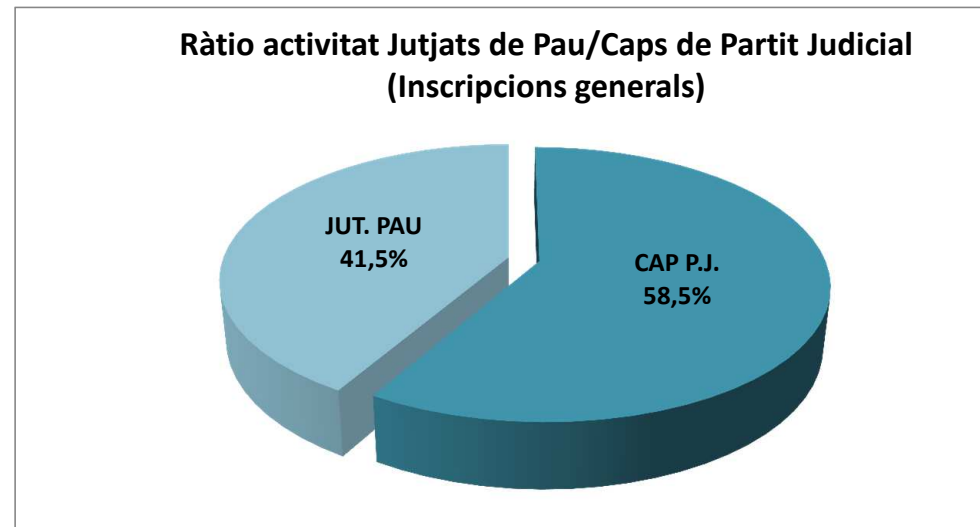
POBLACIÓ EN INFOREG (2015)



1. INSCRIPCIONS GENERALS AMB INFOREG

ACTIVITAT TOTAL PER ÀMBITS TERRITORIALS DE CATALUNYA AMB JUTJAT DE PAU

ÀMBIT TERRITORIAL	INSCRIP. GENERALS		PRINCIPALS		MARGINALS I ALTRES		JPAU/CAP PJ
	CAP P.J.	JUT. PAU	CAP P.J.	JUT. PAU	CAP P.J.	JUT. PAU	S/ INSCRIPC. GENERALS
BCN COMARQUES	82.641	54.678	51.255	34.564	31.386	20.114	39,8%
GIRONA	16.864	15.663	9.956	10.317	6.908	5.346	48,2%
LLEIDA	9.416	7.231	6.593	4.641	2.823	2.590	43,4%
TARRAGONA	15.167	9.308	9.781	5.685	5.386	3.623	38,0%
TERRES DE L'EBRE	3.311	3.433	2.235	2.040	1.076	1.393	50,9%
TOTAL	127.399	90.313	79.820	57.247	47.579	33.066	41,5%

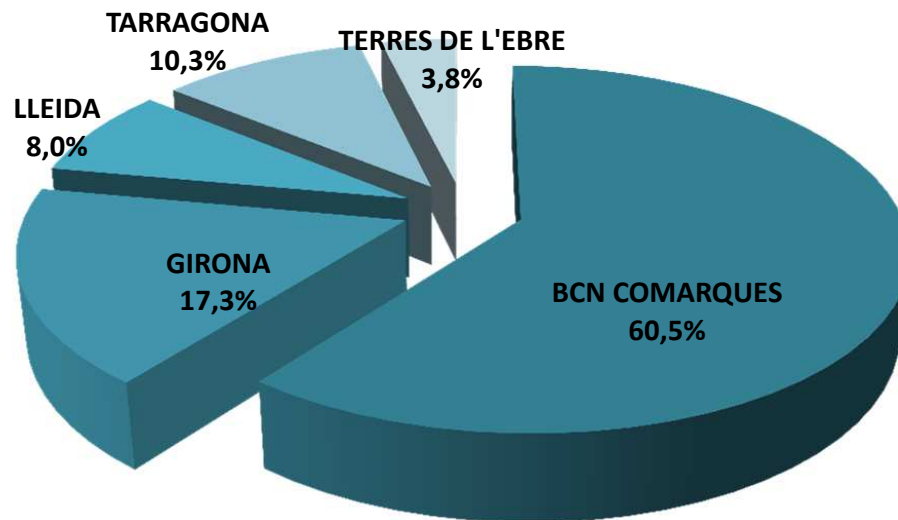


* Inclou els assentaments principals i la resta de l'activitat en forma d'assentaments marginals i d'altres actuacions amb transcendència al Registre Civil

DISTRIBUCIÓ DE LES INSCRIPCIONS PER ÀMBITS TERRITORIALS AMB JUTJAT DE PAU

ÀMBIT TERRITORIAL	ACTIVITAT	S/INSCR. GEN.
BCN COMARQUES	54.678	60,54%
GIRONA	15.663	17,34%
LLEIDA	7.231	8,01%
TARRAGONA	9.308	10,31%
TERRES DE L'EBRE	3.433	3,80%
TOTAL	90.313	100,00%

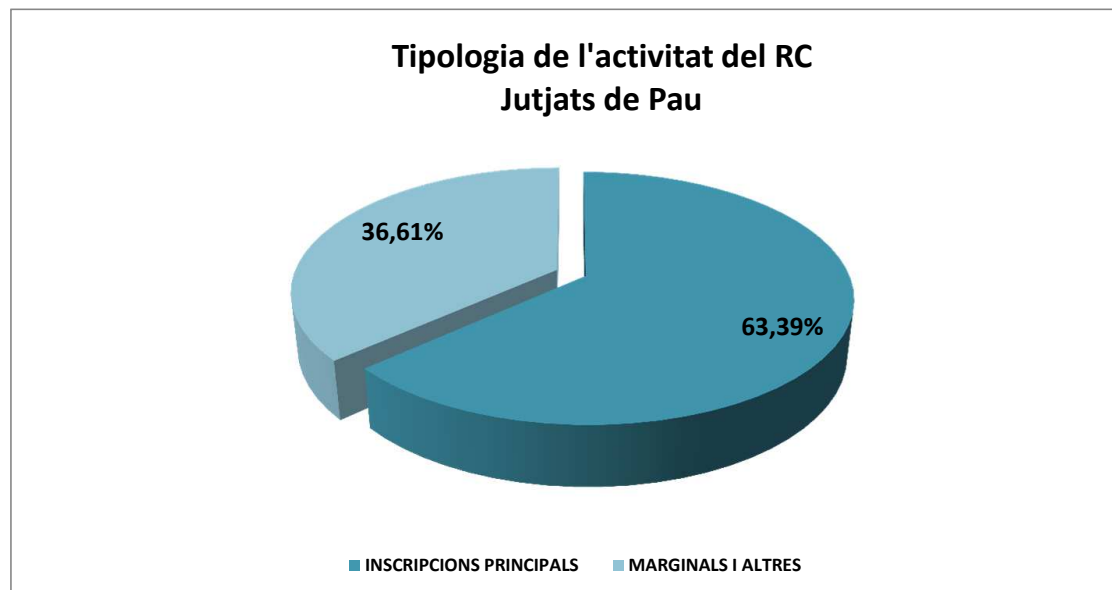
DISTRIBUCIÓ TERRITORIAL INSCRIPCIONS GENERALS



DISTRIBUCIÓ DE LES INSCRIPCIONS PER TIPOLOGIA

TIPOLOGIA		BCN COMARQUES	GIRONA	LLEIDA	TARRAGONA	TERRES DE L'EBRE
NAIXEMENT	1	14.818	4.424	2.060	2.677	882
	2	10.874	3.143	1.667	2.082	729
MATRIMONI	1	10.068	2.714	962	1.622	448
	2	8.901	2.088	817	1.464	511
DEFUNCIÓ	1	9.678	3.179	1.619	1.384	712
	2	339	115	106	79	151
TOTAL	1	34.564	10.317	4.641	5.683	2.042
	2	20.114	5.346	2.590	3.625	1.391

(1) INSCRIPCIONS PRINCIPALS
(2) MARGINALS I ALTRES



INSCRIPCIONS GENERALS TOTALS AMB INFOREG*: COMPARATIVA 2014-2015

a) Per àmbit territorial

	2014	2015	Variació %
BCN COMARQUES	53.283	54.678	2,62%
GIRONA	15.290	15.663	2,44%
LLEIDA	7.242	7.231	-0,15%
TARRAGONA	8.735	9.308	6,56%
TERRES DE L'EBRE	3.260	3.433	5,31%
TOTAL	87.810	90.313	2,85%

b) Per tipus d'inscripció

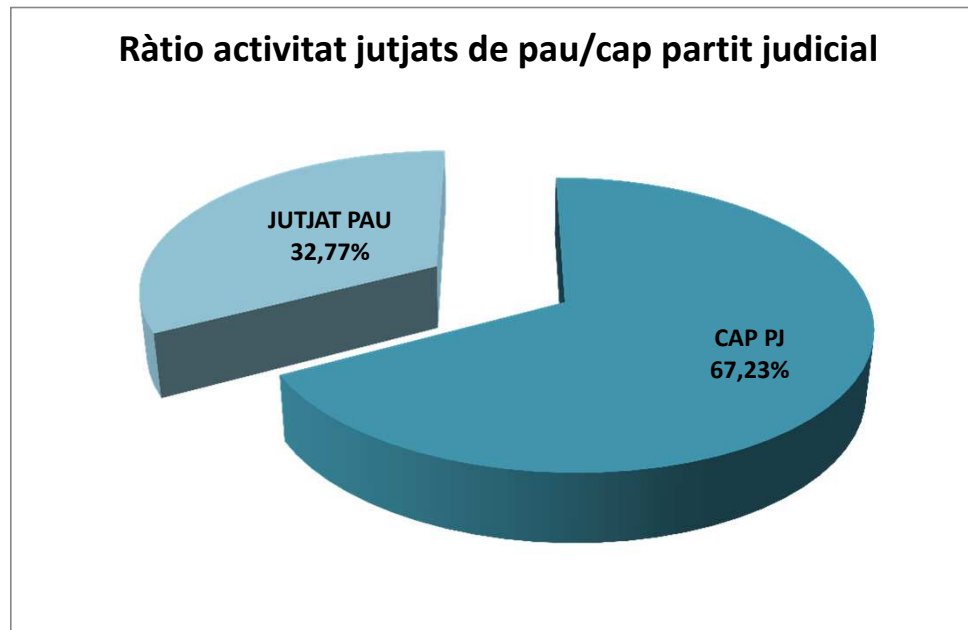
	2014	2015	Var. %	2014	2015	Var. %	2014	2015	Var. %
	NAIXEMENT			MATRIMONI			DEFUNCIÓ		
BCN COMARQUES	26.621	25.692	-3,49%	17.551	18.969	8,08%	9.111	10.017	9,94%
GIRONA	7.536	7.567	0,41%	4.601	4.802	4,37%	3.153	3.294	4,47%
LLEIDA	3.899	3.727	-4,41%	1.759	1.779	1,14%	1.584	1.725	8,90%
TARRAGONA	4.705	4.759	1,15%	2.745	3.086	12,42%	1.285	1.463	13,85%
TERRES DE L'EBRE	1.608	1.611	0,19%	861	959	11,38%	791	863	9,10%
TOTAL	44.369	43.356	-2,28%	27.517	29.595	7,55%	15.924	17.362	9,03%

* Inclou els assentaments principals i la resta de l'activitat en forma d'assentaments marginals i d'altres actuacions amb transcendència al Registre Civil

2. CERTIFICATS AMB INFOREG

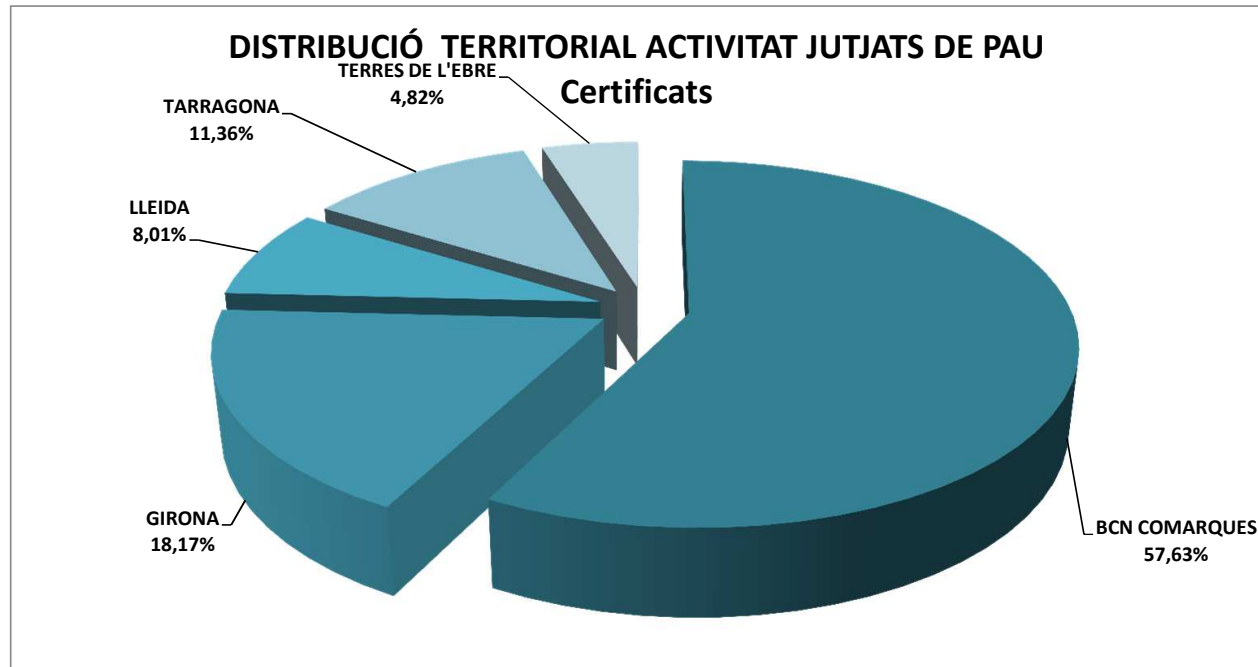
ACTIVITAT TOTAL PER ÀMBITS TERRITORIALS DE CATALUNYA AMB JUTJAT DE PAU

ÀMBIT TERRITORIAL	CAP P.J.	JUT. PAU	JPAU/CAP PJ
BCN COMARQUES	170.672	74.703	30,44%
GIRONA	32.696	23.557	41,88%
LLEIDA	16.888	10.382	38,07%
TARRAGONA	35.426	14.729	29,37%
TERRES DE L'EBRE	10.177	6.243	38,02%
TOTAL	265.859	129.614	32,77%




DISTRIBUCIÓ DELS CERTIFICATS PER ÀMBIT TERRITORIAL AMB JUTJAT DE PAU

ÀMBIT TERRITORIAL	ACTIVITAT	%
BCN COMARQUES	74.703	57,63%
GIRONA	23.557	18,17%
LLEIDA	10.382	8,01%
TARRAGONA	14.729	11,36%
TERRES DE L'EBRE	6.243	4,82%
TOTAL	129.614	100,00%



DISTRIBUCIÓ DELS CERTIFICATS PER TIPOLOGIA

	BCN COMARQUES	GIRONA	LLEIDA	TARRAGONA	TERRES DE L'EBRE
NAIXEMENT	37.354	11.357	4.443	6.681	2.107
MATRIMONI	12.874	3.164	833	2.007	623
DEFUNCIÓ	17.555	6.129	3.136	2.916	1.675
ALTRES	6.920	2.907	1.970	3.125	1.838
TOTAL	74.703	23.557	10.382	14.729	6.243



CERTIFICATS AMB INFOREG: COMPARATIVA 2014-2015

a) Per àmbit territorial

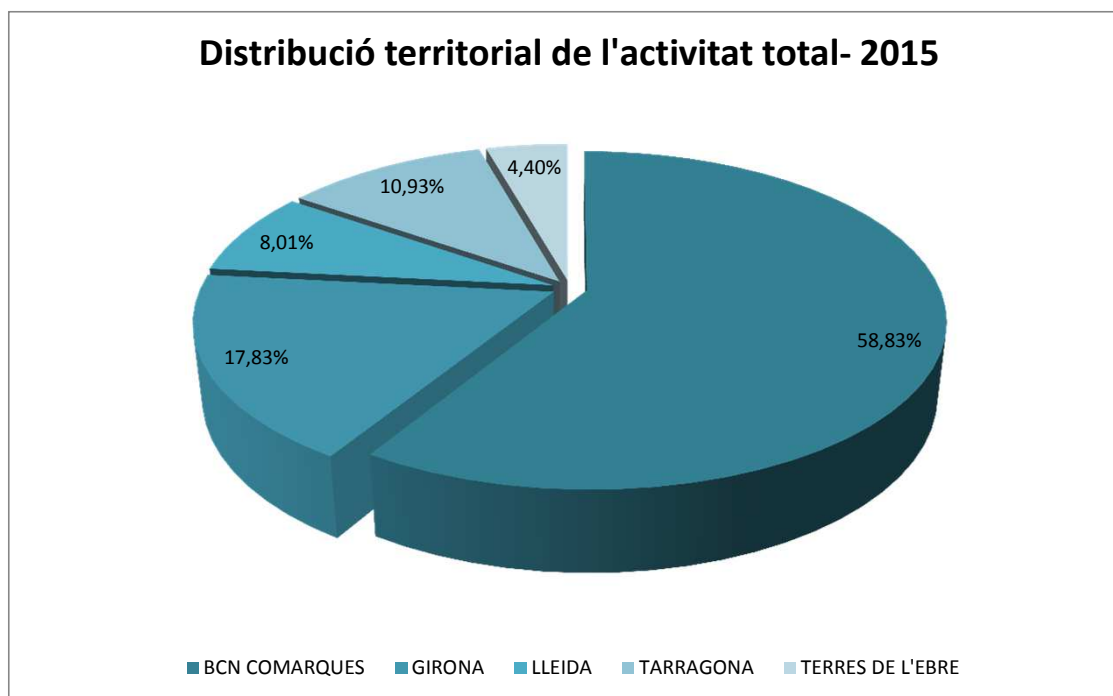
	2014	2015	Variació %
BCN COMARQUES	71.852	74.703	3,97%
GIRONA	23.147	23.557	1,77%
LLEIDA	9.904	10.382	4,83%
TARRAGONA	13.616	14.729	8,17%
TERRES DE L'EBRE	5.867	6.243	6,41%
TOTAL	124.386	129.614	4,20%

b) Per tipus de certificat

	2014	2015	Var. %	2014	2015	Var. %	2014	2015	Var. %	2014	2015	Var. %
	NAIXEMENT			MATRIMONI			DEFUNCIÓ			GENERAL		
BCN COMARQUES	37.013	37.354	0,92%	12.052	12.874	6,82%	16.269	17.555	7,90%	6.518	6.920	6,17%
GIRONA	11.658	11.357	-2,58%	2.859	3.164	10,67%	5.638	6.129	8,71%	2.992	2.907	-2,84%
LLEIDA	4.333	4.443	2,54%	786	833	5,98%	2.985	3.136	5,06%	1.800	1.970	9,44%
TARRAGONA	6.346	6.681	5,28%	1.932	2.007	3,88%	2.662	2.916	9,54%	2.676	3.125	16,78%
TERRES DE L'EBRE	2.014	2.107	4,62%	529	623	17,77%	1.497	1.675	11,89%	1.827	1.838	0,60%
TOTAL	61.364	61.942	0,94%	18.158	19.501	7,40%	29.051	31.411	8,12%	15.813	16.760	5,99%

3. ACTIVITAT TOTAL D'INFOREG 2015 (INSCRIPCIONS GENERALS I CERTIFICATS)

	INSCRIPCIONS	CERTIFICATS	TOTAL	% S/INSCR.	% S/CERT
BCN COMARQUES	54.678	74.703	129.381	42,26%	57,74%
GIRONA	15.663	23.557	39.220	39,94%	60,06%
LLEIDA	7.231	10.382	17.613	41,05%	58,95%
TARRAGONA	9.308	14.729	24.037	38,72%	61,28%
TERRES DE L'EBRE	3.433	6.243	9.676	35,48%	64,52%
TOTAL	90.313	129.614	219.927	41,06%	58,94%



4. ACTIVITAT TOTAL D'INFOREG 2014- 2015 (INSCRIPCIONS I CERTIFICATS)

INSCRIPCIONS + CERTIFICATS	2014	2015	Variació	
			Absoluta	%
BARCELONA COMARQUES	125.135	129.381	4.246	3,3931%
GIRONA	38.437	39.220	783	2,04%
LLEIDA	17.146	17.613	467	2,72%
TARRAGONA	22.351	24.037	1.686	7,54%
TERRES DE L'EBRE	9.127	9.676	549	6,02%
SUBTOTAL	212.196	219.927	7.731	3,64%

* Àmbits del Dj on hi ha jutjats de pau (no inclou la Gerència Territorial de Barcelona Ciutat i l'Hospitalet de Llobregat)

