



Generalitat de Catalunya
Departament de Justícia
**Secretaria de Relacions
amb l'Administració de Justícia**

Sub-direcció General de Suport Judicial
i Coordinació Tècnica



JUSTÍCIA DE PAU I INFOREG

L'ACTIVITAT DEL
REGISTRE CIVIL ALS
JUTJATS DE PAU DE
CATALUNYA



2016

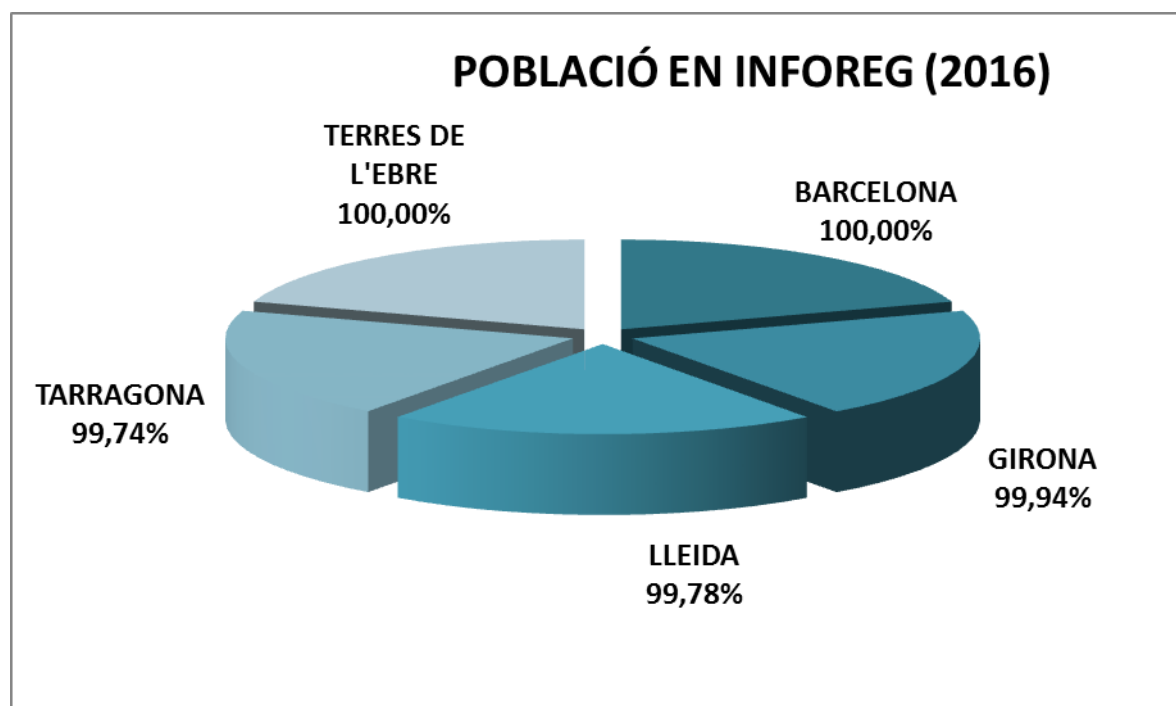
1. INFOREG I JUSTÍCIA DE PAU: Població i Jutjats

La gestió informatitzada del Registre Civil (InfoREG) és l'aplicació per mitjà de la qual tots els jutjats amb competències en aquesta matèria (inclosos els de Pau) practiquen les inscripcions i emeten els certificats en matèria de Registre Civil. L'aplicació és del Ministeri de Justícia i el Departament de Justícia té accés al quadre de comandament per recuperar l'activitat total realitzada amb una fiabilitat del 100%. L'accés a l'aplicació d'InfoREG implica que, amb caràcter previ, els jutjats de pau s'han informatitzat amb el maquinari necessari (ordinador i impressora) i una línia de dades de banda ampla. El cost total l'assumeix el Departament de Justícia sense cap despesa afegida pels ajuntaments.

Les dades d'aquest informe prenen com a referència el total de l'activitat de Registre Civil realitzada pels jutjats de pau durant l'any 2016.

JUTJATS DE PAU EN PRODUCCIÓ I POBLACIÓ AFECTADA PER ÀMBIT TERRITORIAL				
	NOMBRE DE JUTJATS DE PAU	POBLACIÓ JUTJATS DE PAU	POBLACIÓ EN INFOREG	% S/TOTAL
BARCELONA	286	1.863.632	1.863.632	100,00%
GIRONA	212	472.057	471.769	99,94%
LLEIDA	224	237.770	237.246	99,78%
TARRAGONA	135	324.784	323.949	99,74%
TERRES DE L'EBRE	41	111.809	111.809	100,00%
TOTAL	898	3.010.052	3.008.405	99,95%

Dades de padró municipal referides a l'1 de gener de 2016 declarades oficials pel RD 636/2016



2. ACTIVITAT TOTAL DEL REGISTRE CIVIL ALS JUTJATS DE PAU

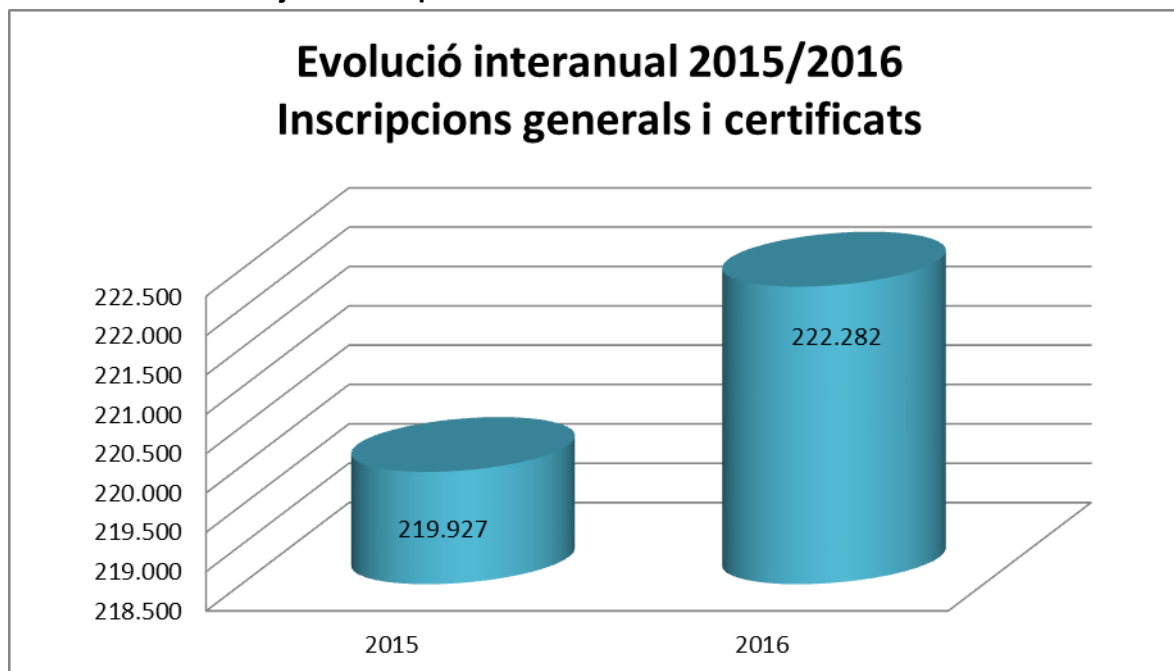
Com es pot comprovar en el quadre annex, l'activitat global dels jutjats de pau en matèria d'Inforeg, que inclou les inscripcions i els certificats sol.licitats, ha experimentat un lleuger increment que posa de manifest la consolidació del model. Aquest augment es reflecteix principalment en l'àmbit dels certificats molts dels quals ja s'extreuen directament de les inscripcions practidades per mitjà d'Inforeg.

Pel que fa a les dades totals d'activitat, no s'inclou l'àmbit de la Gerència Territorial de Barcelona Ciutat i l'Hospitalet de Llobregat, atès que en aquest no hi ha jutjats de pau, a diferència del que succeeix a la resta d'àmbits territorials.

Activitat total per àmbits territorials : inclou certificacions i inscripcions als RC

Activitat total RC	2015	2016	Variació	
			Absolut	%
Àmbit territorial				
BARCELONA COMARQUES	129.381	131.513	2.132	1,65%
GIRONA	39.220	39.168	-52	-0,13%
LLEIDA	17.613	17.236	-377	-2,14%
TARRAGONA	24.037	24.680	643	2,68%
TERRES DE L'EBRE	9.676	9.685	9	0,09%
SUBTOTAL	219.927	222.282	2.355	1,07%

Evolució activitat RC justícia de pau 2015-2016



Activitat total per àmbits territorials: distribució entre certificacions i inscripcions als RC

Àmbit territorial	INSCRIPCIONS	CERTIFICATS	TOTAL	DISTRIBUCIÓ
BARCELONA COMARQUES	54.394	77.119	131.513	59,16%
GIRONA	15.180	23.988	39.168	17,62%
LLEIDA	7.027	10.209	17.236	7,75%
TARRAGONA	9.098	15.582	24.680	11,10%
TERRES DE L'EBRE	3.330	6.355	9.685	4,36%
TOTAL	89.029	133.253	222.282	100,00%
RÀTIO SOBRE TOTAL	40,05%	59,95%		

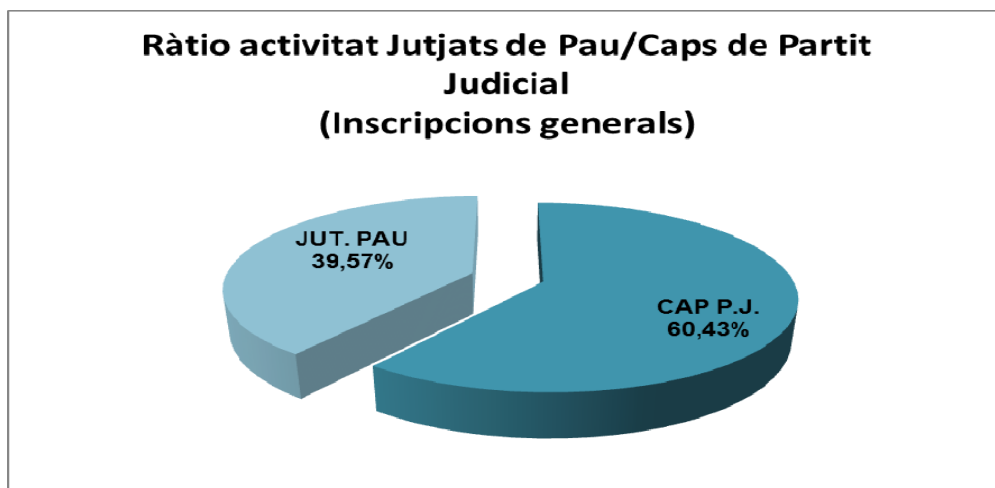
3. ACTIVITAT D'INSCRIPCIONS AMB INFOREG

La pràctica material dels assentaments al Registre Civil (inscripcions) suposa, en el cas dels jutjats de pau, el 40% del total de les actuacions registrades mitjançant l'aplicació Inforeg. Per tal de mantenir una coherència en la seqüència històrica amb les dades anteriors, es comptabilitzen totes les actuacions que el Quadre de Comandament identifica com a inscripcions (generals). En aquest total s'inclouen les inscripcions principals generades pels jutjats de pau (naixements, matrimonis, defuncions) i també la resta de l'activitat en forma d'inscripcions marginals i altres actuacions amb constància registral. Val a dir que el percentatge d'inscripcions principals és molt superior (66%) al de la resta d'inscripcions.

El quadre annex posa de manifest la importància creixent de l'activitat dels jutjats de pau que ja suposa 4 de cada 10 inscripcions que es practiquen a tots els àmbits territorials amb jutjat de pau.

INSCRIPCIONS AL RC DE LA JUSTICIA DE PAU PER ÀMBITS TERRITORIALS DE CATALUNYA

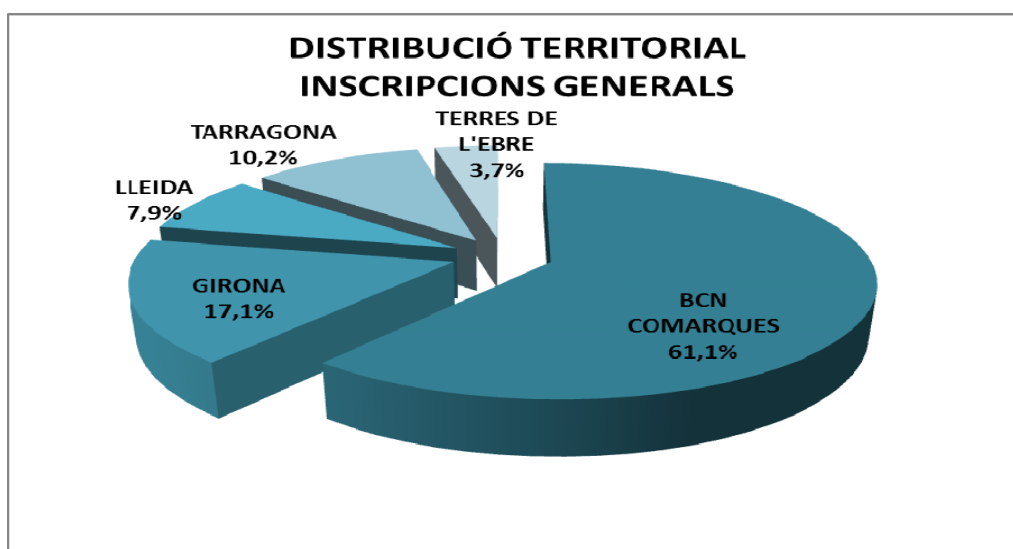
ÀMBIT TERRITORIAL	INSCRIP. GENERALS		PRINCIPALS		MARGINALS I ALTRES		JPAU/CAP PJ
	CAP P.J.	JUT. PAU	CAP P.J.	JUT. PAU	CAP P.J.	JUT. PAU	S/ INSCRIPC. GENERALS
BCN COMARQUES	88.548	54.394	51.801	33.315	36.747	21.079	38,1%
GIRONA	17.537	15.180	9.193	11.768	8.344	3.412	46,4%
LLEIDA	11.380	7.027	6.654	4.304	4.726	2.723	38,2%
TARRAGONA	14.872	9.098	8.836	6.823	6.036	2.275	38,0%
TERRES DE L'EBRE	3.648	3.330	2.278	2.357	1.370	973	47,7%
TOTAL	135.985	89.029	78.762	58.567	57.223	30.462	39,6%



Distribució de les inscripcions d' Inforeg per àmbit territorial amb Jutjat de Pau

La distribució territorial de les inscripcions realitzades té com a fites mínima i màxima Terres de l'Ebre i Barcelona Comarques, que s'explica en bona part per la diferència en el nombre de jutjats de pau de cadascun dels àmbits territorials.

ÀMBIT TERRITORIAL	TOTAL INSCRIPCIONS	% S/ INSCR. Generals
BCN COMARQUES	54.394	61,10%
GIRONA	15.180	17,05%
LLEIDA	7.027	7,89%
TARRAGONA	9.098	10,22%
TERRES DE L'EBRE	3.330	3,74%
TOTAL	89.029	100,00%



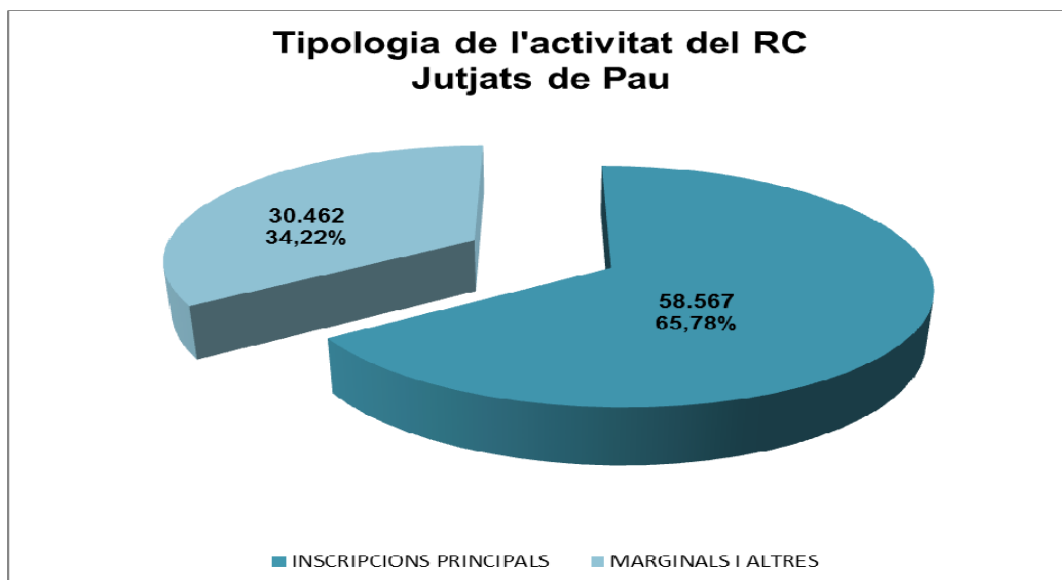
Distribució de les inscripcions per tipologia

Els jutjats de pau tenen competència per a la pràctica de les inscripcions de naixement, matrimoni i defunció, mentre que el Registre Civil del cap del partit judicial també practica les inscripcions anteriors més les referides a l'àmbit de tuteles. Aquesta estructura organitzativa és la que està vigent fins que no finalitzi el període de "vacatio legis" de la Llei 20/2011, de 21 de juliol, del Registre Civil que preveu una sistemàtica dels registres civils totalment diferent a l'actual.

D'acord amb les dades del quadre següent, l'àmbit d'inscripcions majoritari als jutjats de pau és el que afecta als naixements, seguit de les defuncions i dels matrimonis.

Inscripcions		BCN COMARQUES	GIRONA	LLEIDA	TARRAGONA	TERRES DE L'EBRE	TOTAL DESGLOSSAT	Total inscripcions	% Distribució
NAIXEMENT	1	14.070	6.271	1.881	3.855	1.287	27.364	42.667	47,9%
	2	11.219	1.271	1.739	673	401	15.303		
MATRIMONI	1	10.109	2.556	1.016	1.682	401	15.764	30.034	33,7%
	2	9.437	1.986	897	1525	425	14.270		
DEFUNCIÓ	1	9.136	2.941	1.407	1.286	669	15.439	16.328	18,3%
	2	423	155	87	77	147	889		
TOTAL	1	33.315	11.768	4.304	6.823	2.357	58.567	89.029	100,0%
	2	21.079	3.412	2.723	2275	973	30.462		
SUMA INSCRIPCIONS		54.394	15.180	7.027	9.098	3.330	89.029		

(1) INSCRIPCIONS PRINCIPALS	(2) MARGINALS I ALTRES
-----------------------------	------------------------



Comparativa 2015-2016 de les inscripcions generals

El següent quadre posa de manifest el que ja avançàvem al principi respecte de les lleugeres variacions a l'alça (certificats) o a la baixa en matèria d'Inforeg. L'any 2016 es tanca amb una petita davallada de poc més de 1.280 actuacions d'inscripció.

Per àmbit àmbits territorials:

Inscripcions	2015	2016	Variació %
BCN COMARQUES	54.678	54.394	-0,52%
GIRONA	15.663	15.180	-3,08%
LLEIDA	7.231	7.027	-2,82%
TARRAGONA	9.308	9.098	-2,26%
TERRES DE L'EBRE	3.433	3.330	-3,00%
TOTAL	90.313	89.029	-1,42%

Per tipologies d'inscripció:

Tots els àmbits de competència dels jutjats de pau han patit davallades menys la referida al matrimoni.

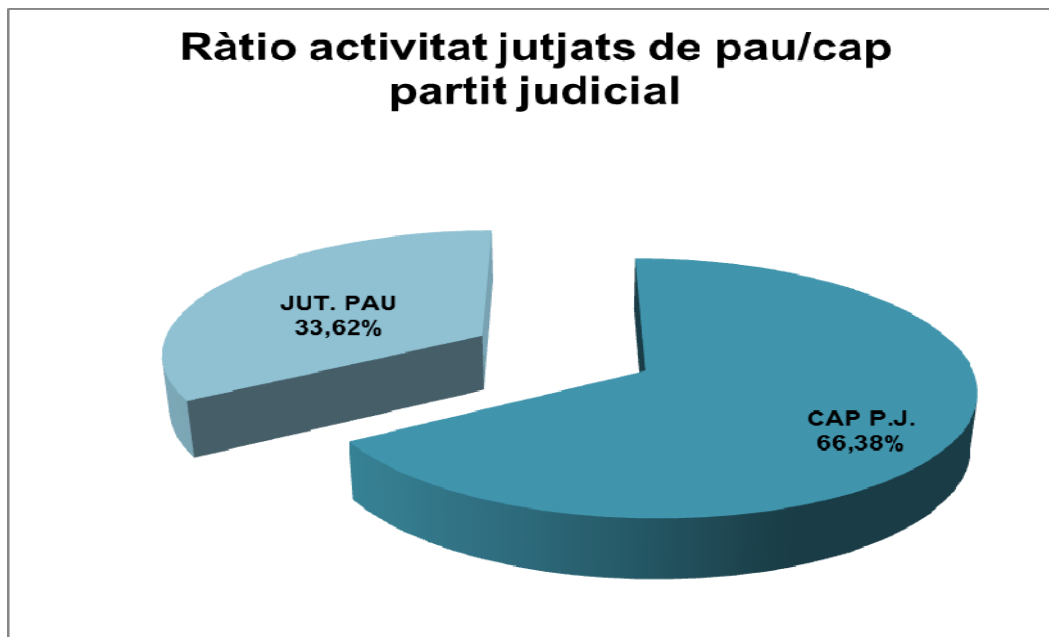
inscripcions	2015	2016	Var. %	2015	2016	Var. %	2015	2016	Var. %
	NAIXEMENT			MATRIMONI			DEFUNCIÓ		
BCN COMARQUES	25.692	25.289	-1,57%	18.969	19.546	3,04%	10.017	9.559	-4,57%
GIRONA	7.567	7.542	-0,33%	4.802	4.542	-5,41%	3.294	3.096	-6,01%
LLEIDA	3.727	3.620	-2,87%	1.779	1.913	7,53%	1.725	1.494	-13,39%
TARRAGONA	4.759	4.528	-4,85%	3.086	3.207	3,92%	1.463	1.363	-6,84%
TERRES DE L'EBRE	1.611	1.688	4,78%	959	826	13,87%	863	816	-5,45%
TOTAL	43.356	42.667	-1,59%	29.595	30.034	1,48%	17.362	16.328	-5,96%

4. CERTIFICATS AMB INFOREG als jutjats de pau

L'acreditació de la constància dels fets registrals del Registre Civil (certificats) suposa als jutjats de pau el 60% de l'activitat total d'Inforeg. A diferència de les inscripcions, la ràtio respecte dels caps dels partits judicial respectius, suposa que 1 de cada 3 certificats emesos els fan els jutjats de pau. Val a dir que la menor incidència respecte de les inscripcions es justifica, en bona part, pel fet que els jutjats de pau es van incorporar molt més tard a l'aplicació Inforeg que els jutjats encarregats del Registre Civil.

ACTIVITAT DE CERTIFICACIÓ DELS JUTJATS DE PAU per ÀMBITS TERRITORIALS

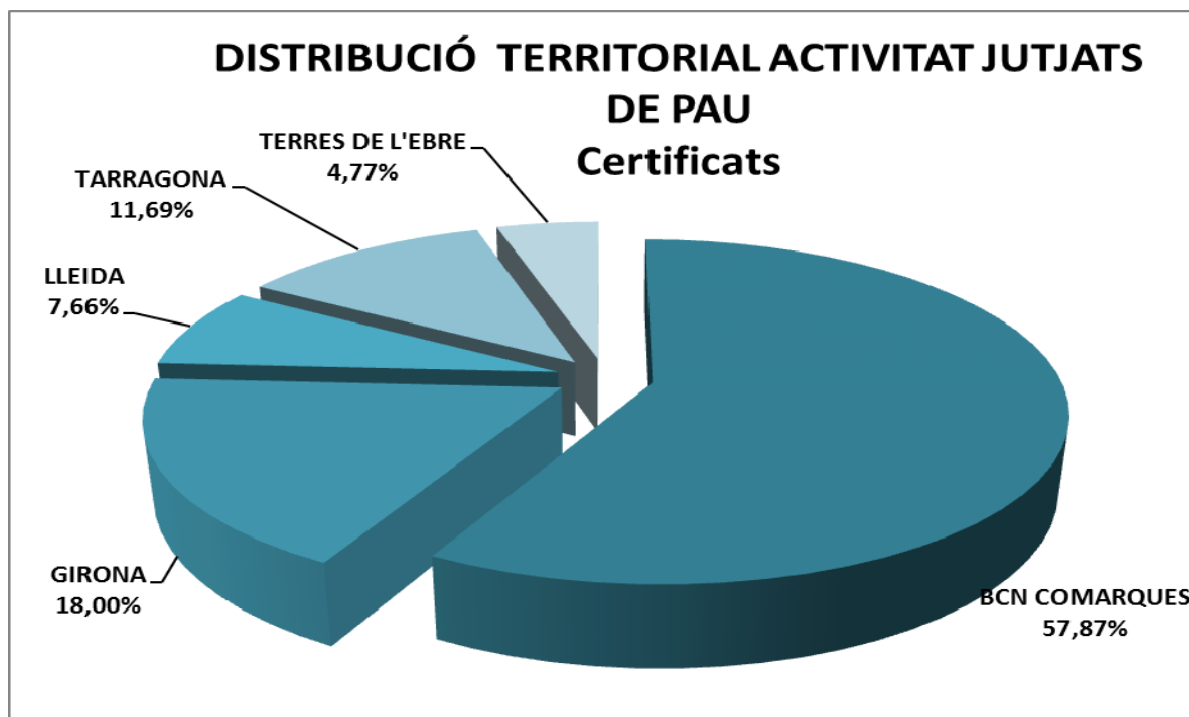
CERTIFICATS	CAP P.J.	JUT. PAU	JPAU/CAP PJ
BCN COMARQUES	169.838	77.119	31,23%
GIRONA	34.043	23.988	41,34%
LLEIDA	17.596	10.209	36,72%
TARRAGONA	30.592	15.582	33,75%
TERRES DE L'EBRE	10.979	6.355	36,66%
TOTAL	263.048	133.253	33,62%



Distribució dels certificats d' Inforeg per àmbit territorial amb Jutjat de Pau

Tal i com succeïa a l'àmbit de les inscripcions, les fites mínima i màxima es corresponen amb els àmbits territorials de Terres de l'Ebre i de Barcelona Comarques respectivament.

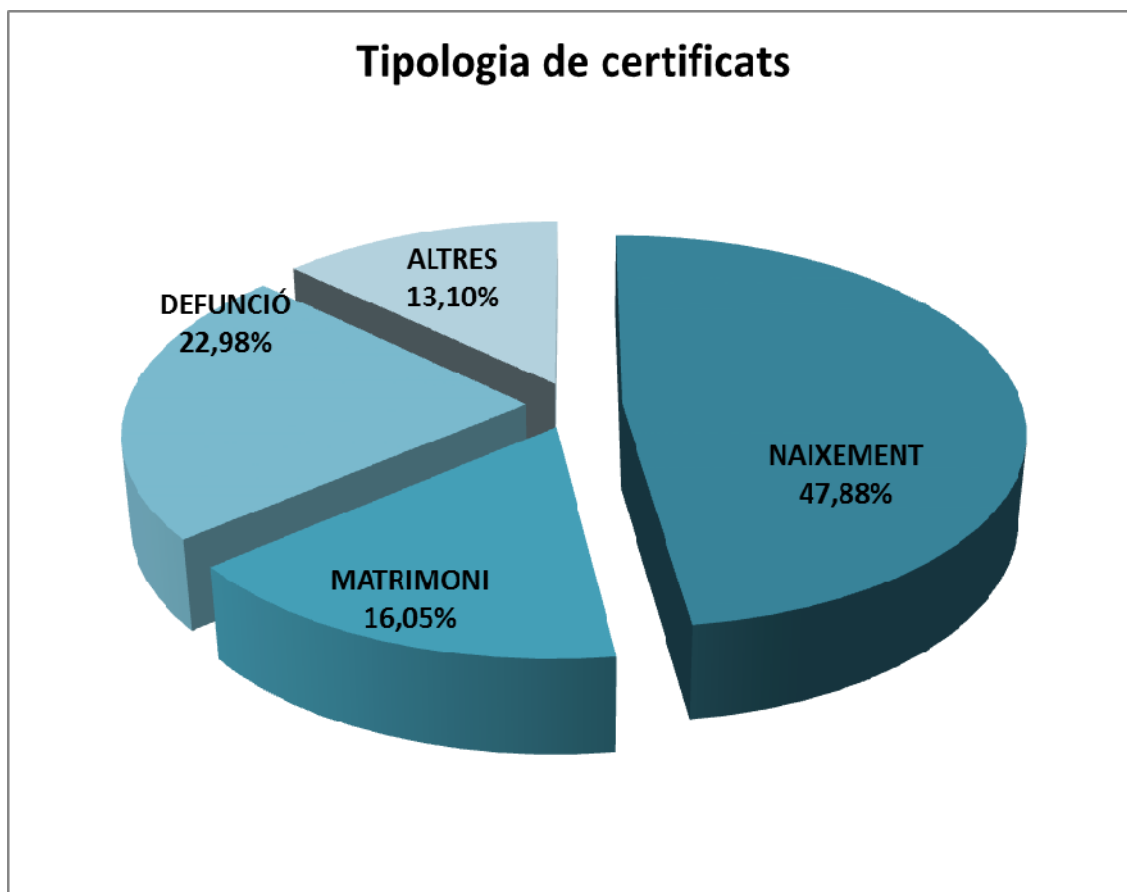
CERTIFICATS	ACTIVITAT	%
BCN COMARQUES	77.119	57,87%
GIRONA	23.988	18,00%
LLEIDA	10.209	7,66%
TARRAGONA	15.582	11,69%
TERRES DE L'EBRE	6.355	4,77%
TOTAL	133.253	100,00%



Distribució dels certificats per tipologia

Per tipus de certificats emesos, l'àmbit majoritari és el que correspon als naixements (pràcticament la meitat), seguit de les defuncions i els matrimonis. A l'apartat de certificats el Quadre de Comandament del Ministeri de Justícia incorpora una quarta categoria (altres) que engloba totes aquelles actuacions que no tenen cabuda en cap dels grups anteriors.

CERTIFICATS	BCN COMARQUES	GIRONA	LLEIDA	TARRAGONA	TERRES DE L'EBRE	TOTAL	DISTRIBUCIÓ TIPOLOGIA
NAIXEMENT	38.176	11.939	4.436	6.907	2.343	63.801	47,88%
MATRIMONI	14.336	3.325	922	2.262	537	21.382	16,05%
DEFUNCIÓ	17.403	5.738	2.872	2.988	1.614	30.615	22,98%
ALTRES	7.204	2.986	1.979	3.425	1.861	17.455	13,10%
TOTAL	77.119	23.988	10.209	15.582	6.355	133.253	100,00%



Comparativa 2015-2016 dels certificats

Pel que fa a l'evolució anual, els jutjats de pau han incrementat la seva activitat en més de 3.600 certificats. Com indicàvem, es consolida el sistema d'emissió dels certificats per mitjà de l'aplicació Inforeg en detriment de l'activitat manual. La previsió és que hi hagi un progressiu increment del nombre de certificats emesos conforme avanci la generació d'històric d'inscripcions a l'aplicació Inforeg.

Per àmbits territorials:

CERTIFICATS	2015	2016	Variació %
BCN COMARQUES	74.703	77.119	3,23%
GIRONA	23.557	23.988	1,83%
LLEIDA	10.382	10.209	-1,67%
TARRAGONA	14.729	15.582	5,79%
TERRES DE L'EBRE	6.243	6.355	1,79%
TOTAL	129.614	133.253	2,81%

Per tipologies de certificació:

Per tipus de de certificats, tots els àmbits territorials han experimentat increments especialment i coincidint amb l'augment d'inscripcions en l'àmbit de matrimoni.

CERTIFICATS	2015	2016	Var. %	2015	2016	Var. %	2015	2016	Var. %	2015	2016	Var. %
	NAIXEMENT			MATRIMONI			DEFUNCIÓ			GENERAL		
BCN									-			
COMARQUES	37.354	38.176	2,20%	12.874	14.336	11,36%	17.555	17.403	0,87%	6.920	7.204	4,10%
GIRONA	11.357	11.939	5,12%	3.164	3.325	5,09%	6.129	5.738	6,38%	2.907	2.986	2,72%
LLEIDA	4.443	4.436	-0,16%	833	922	10,68%	3.136	2.872	8,42%	1.970	1.979	0,46%
TARRAGONA	6.681	6.907	3,38%	2.007	2.262	12,71%	2.916	2.988	2,47%	3.125	3.425	9,60%
TERRES DE L'EBRE	2.107	2.343	11,20%	623	537	13,80%	1.675	1.614	3,64%	1.838	1.861	1,25%
TOTAL	61.942	63.801	3,00%	19.501	21.382	9,65%	31.411	30.615	2,53%	16.760	17.455	4,15%

Barcelona, 14 de juny de 2017

Subdirecció general de Suport Judicial i Coordinació Tècnica