

JUSTÍCIA DE PAU I INFOREG

**INDICADORS PRINCIPALS
DEL REGISTRE CIVIL ALS
JUTJATS DE PAU DE
CATALUNYA**

2017

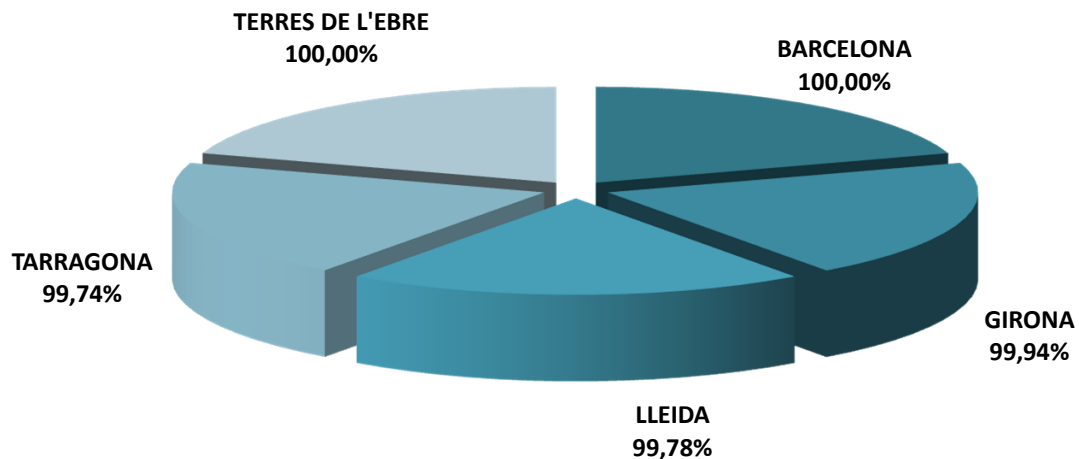
INFOREG JUSTÍCIA DE PAU: Població i Jutjats

Referència dades: 2017

JUTJATS DE PAU EN PRODUCCIÓ I POBLACIÓ AFECTADA PER ÀMBIT TERRITORIAL

	NOMBRE DE JUTJATS DE PAU	POBLACIÓ JUTJATS DE PAU	POBLACIÓ EN INFOREG	% S/TOTAL
BARCELONA	286	1.874.354	1.874.354	100,00%
GIRONA	212	472.935	472.640	99,94%
LLEIDA	224	236.943	236.420	99,78%
TARRAGONA	135	325.472	324.629	99,74%
TERRES DE L'EBRE	41	111.063	111.063	100,00%
TOTAL	898	3.020.767	3.019.106	99,95%

POBLACIÓ EN INFOREG (2017)

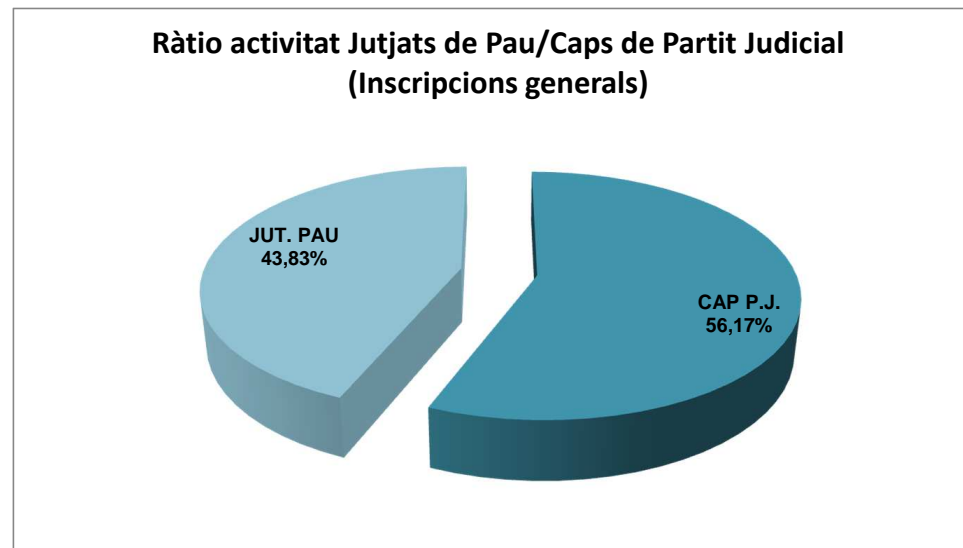


1. REGISTRES CIVILS

INSCRIPCIONS GENERALS AMB INFOREG

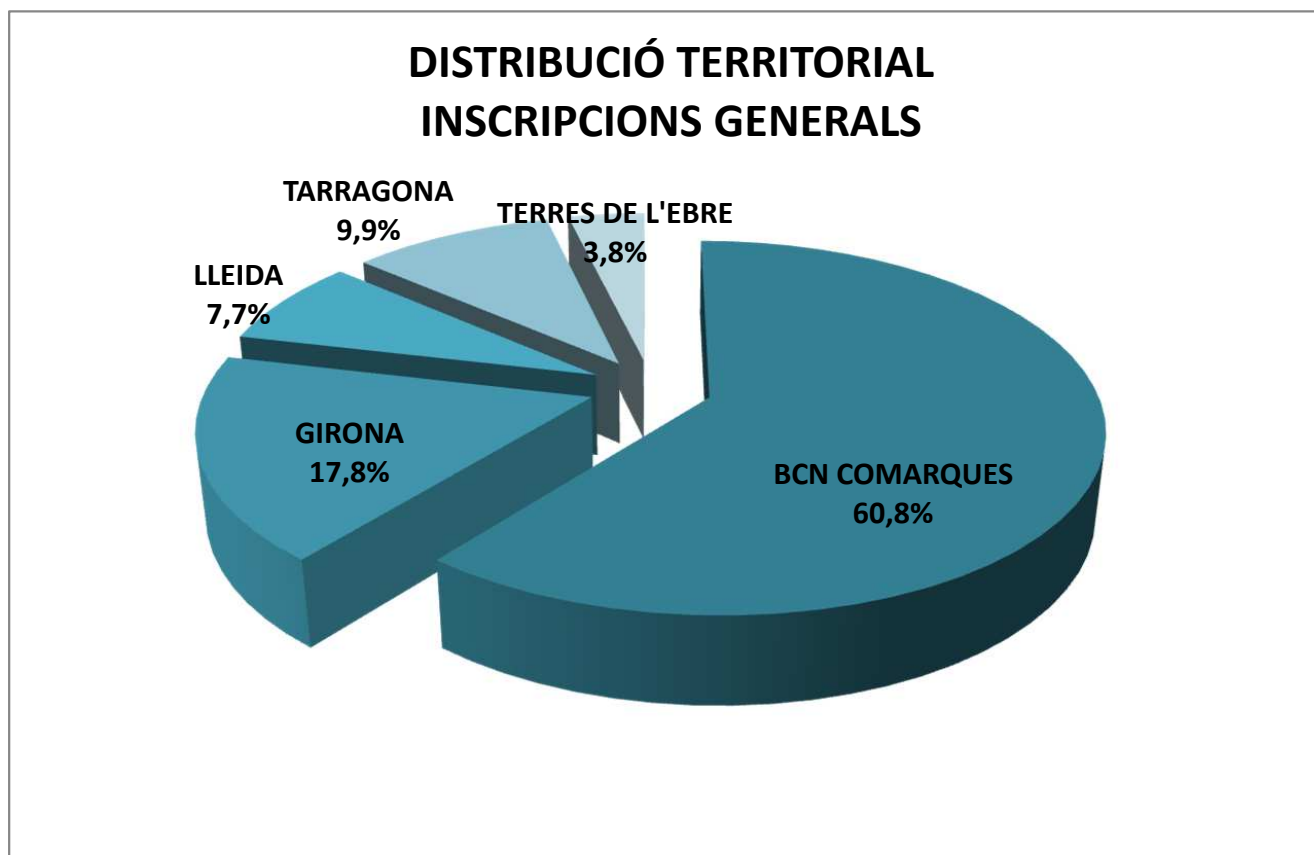
ACTIVITAT TOTAL PER ÀMBITS TERRITORIALS DE CATALUNYA AMB JUTJAT DE PAU

ÀMBIT TERRITORIAL	INSCRIP. GENERALS		PRINCIPALS		MARGINALS I ALTRES		JPAU/CAP PJ
	CAP P.J.	JUT. PAU	CAP P.J.	JUT. PAU	CAP P.J.	JUT. PAU	S/ INSCRIPC. GENERALS
BCN COMARQUES	71.231	53.019	46.306	33.508	24.925	19.511	42,7%
GIRONA	15.531	15.523	9.184	10.105	6.347	5.418	50,0%
LLEIDA	8.633	6.691	5.890	4.334	2.743	2.357	43,7%
TARRAGONA	13.345	8.628	8.976	5.160	4.369	3.468	39,3%
TERRES DE L'EBRE	2.957	3.289	2.142	1.992	815	1.297	52,7%
TOTAL	111.697	87.150	72.498	55.099	39.199	32.051	43,8%



* Inclou els assentaments principals i la resta de l'activitat en forma d'assentaments marginals i d'altres actuacions amb transcendència al Registre Civil

ACTIVITAT JUTJATS DE PAU (distribució de les inscripcions INFOREG per àmbit territorial amb Jutjat de Pau)		
ÀMBIT TERRITORIAL	ACTIVITAT	S/INSCR. GEN.
BCN COMARQUES	53.019	60,84%
GIRONA	15.523	17,81%
LLEIDA	6.691	7,68%
TARRAGONA	8.628	9,90%
TERRES DE L'EBRE	3.289	3,77%
TOTAL	87.150	100,00%

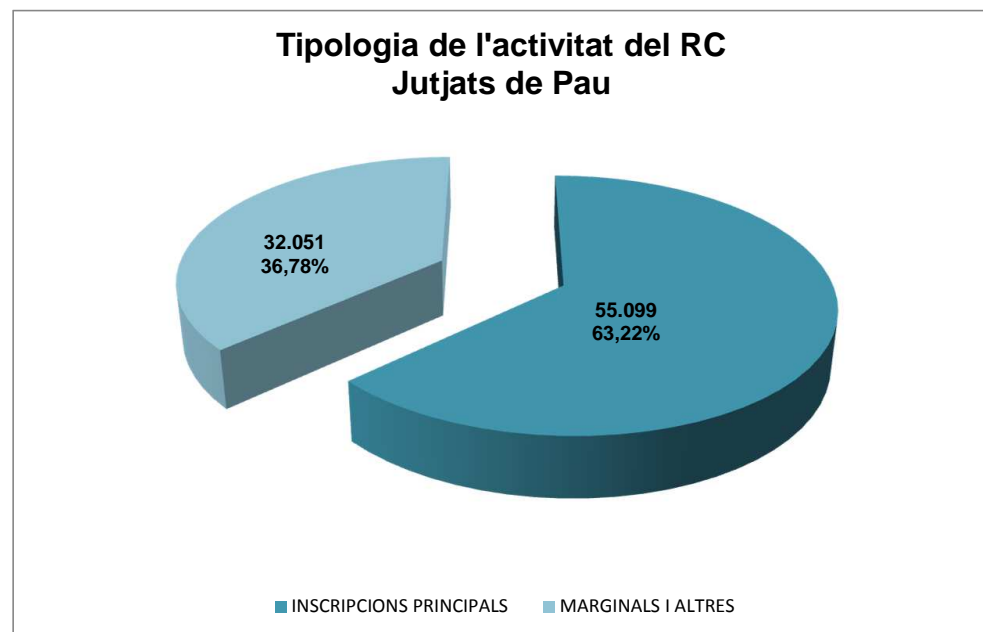


DISTRIBUCIÓ DE LES INSCRIPCIONS PER TIPOLOGIA

		BCN COMARQUES	GIRONA	LLEIDA	TARRAGONA	TERRES DE L'EBRE
NAIXEMENT	1	13.614	4.181	1.855	2.396	790
	2	10.032	3.235	1.455	2.032	665
MATRIMONI	1	9.938	2.732	904	1.539	475
	2	9.146	2.056	830	1.358	471
DEFUNCIÓ	1	9.956	3.192	1.575	1.225	727
	2	333	127	72	78	161
TOTAL	1	33.508	10.105	4.334	5.160	1.992
	2	19.511	5.418	2.357	3.468	1.297

(1) INSCRIPCIONS PRINCIPALS

(2) MARGINALS I ALTRES



INSCRIPCIONS GENERALS *: COMPARATIVA 2016-2017

a) Inscripcions totals anuals per inscripcions amb INFOREG	2016	2017	Variació %
BCN COMARQUES	54.394	53.019	-2,53%
GIRONA	15.180	15.523	2,26%
LLEIDA	7.027	6.691	-4,78%
TARRAGONA	9.098	8.628	-5,17%
TERRES DE L'EBRE	3.330	3.289	-1,23%
TOTAL	89.029	87.150	-2,11%

b) Per tipus d'inscripció

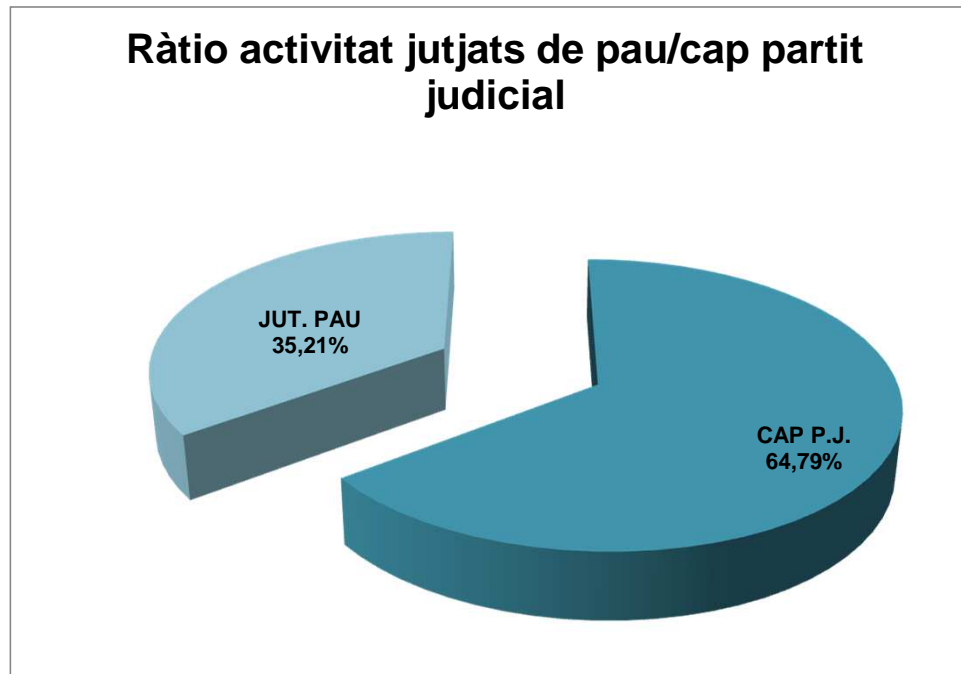
	2016	2017	Var. %	2016	2017	Var. %	2016	2017	Var. %
	NAIXEMENT			MATRIMONI			DEFUNCIÓ		
BCN COMARQUES	25.289	23.646	-6,50%	19.546	19.084	-2,36%	9.559	10.289	7,64%
GIRONA	7.542	7.416	-1,67%	4.542	4.788	5,42%	3.096	3.319	7,20%
LLEIDA	3.620	3.310	-8,56%	1.913	1.734	-9,36%	1.494	1.647	10,24%
TARRAGONA	4.528	4.428	-2,21%	3.207	2.897	-9,67%	1.363	1.303	-4,40%
TERRES DE L'EBRE	1.688	1.455	-13,80%	826	946	14,53%	816	888	8,82%
TOTAL	42.667	40.255	-5,65%	30.034	29.449	-1,95%	16.328	17.446	6,85%

* Inclou els assentaments principals i la resta de l'activitat en forma d'assentaments marginals i d'altres actuacions amb transcendència al Registre Civil

2. REGISTRES CIVILS:

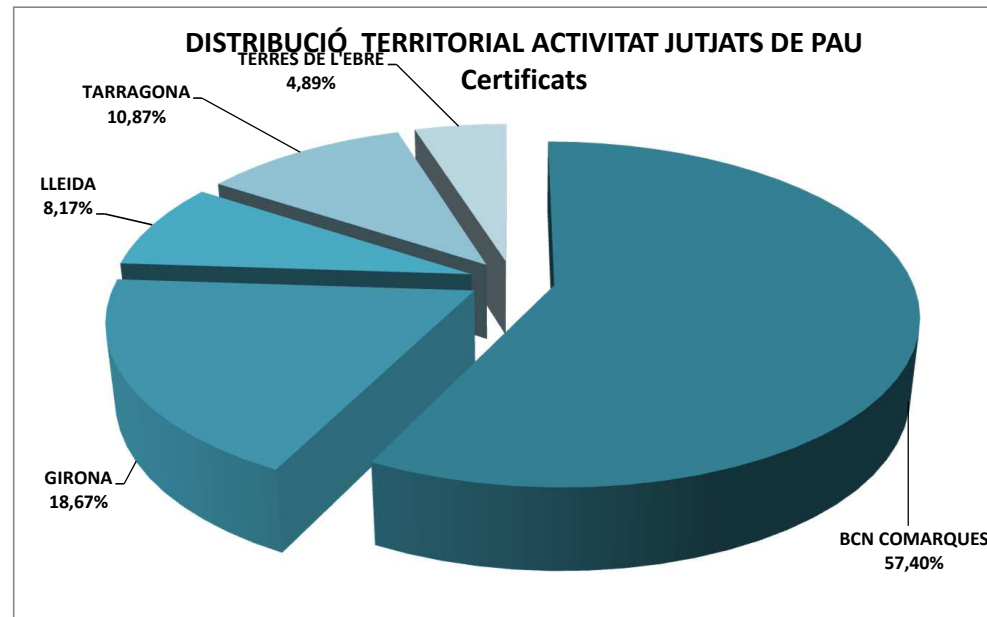
CERTIFICATS AMB INFOREG. ACTIVITAT TOTAL PER ÀMBITS TERRITORIALS AMB JUTJAT DE PAU

ÀMBIT TERRITORIAL	CAP P.J.	JUT. PAU	JPAU/CAP PJ
BCN COMARQUES	147.944	75.957	33,92%
GIRONA	31.024	24.712	44,34%
LLEIDA	21.847	10.809	33,10%
TARRAGONA	31.725	14.386	31,20%
TERRES DE L'EBRE	10.935	6.474	37,19%
TOTAL	243.475	132.338	35,21%




DISTRIBUCIÓ DELS CERTIFICATS INFOREG PER ÀMBITS TERRITORIALS AMB JUTJAT DE PAU

ACTIVITAT JUTJATS DE PAU (distribució territorial)		
ÀMBIT TERRITORIAL	ACTIVITAT	%
BCN COMARQUES	75.957	57,40%
GIRONA	24.712	18,67%
LLEIDA	10.809	8,17%
TARRAGONA	14.386	10,87%
TERRES DE L'EBRE	6.474	4,89%
TOTAL	132.338	100,00%



ACTIVITAT TOTAL ÀMBITS AMB JUTJAT DE PAU (PER TIPUS DE CERTIFICAT)

	BCN COMARQUES	GIRONA	LLEIDA	TARRAGONA	TERRES DE L'EBRE
NAIXEMENT	36.790	11.901	4.733	6.689	2.212
MATRIMONI	14.172	3.425	1.006	2.105	626
DEFUNCIÓ	18.529	6.306	3.304	2.836	1.733
ALTRES	6.466	3.080	1.766	2.756	1.903
TOTAL	75.957	24.712	10.809	14.386	6.474



CERTIFICATS: COMPARATIVA 2016-2017

a) TOTALS DE CERTIFICATS AMB INFOREG

GLOBAL TOTAL JUTJATS DE PAU	2016	2017	Variació %
BCN COMARQUES	77.119	75.957	-1,51%
GIRONA	23.988	24.712	3,02%
LLEIDA	10.209	10.809	5,88%
TARRAGONA	15.582	14.386	-7,68%
TERRES DE L'EBRE	6.355	6.474	1,87%
TOTAL	133.253	132.338	-0,69%

b) PER TIPUS DE CERTIFICAT

	2016	2017	Var. %	2016	2017	Var. %	2016	2017	Var. %	2016	2017	Var. %
	NAIXEMENT			MATRIMONI			DEFUNCIÓ			GENERAL		
BCN COMARQUES	38.176	36.790	-3,63%	14.336	14.172	-1,14%	17.403	18.529	6,47%	7.204	6.466	-10,24%
GIRONA	11.939	11.901	-0,32%	3.325	3.425	3,01%	5.738	6.306	9,90%	2.986	3.080	3,15%
LLEIDA	4.436	4.733	6,70%	922	1.006	9,11%	2.872	3.304	15,04%	1.979	1.766	-10,76%
TARRAGONA	6.907	6.689	-3,16%	2.262	2.105	-6,94%	2.988	2.836	-5,09%	3.425	2.756	-19,53%
TERRES DE L'EBRE	2.343	2.212	-5,59%	537	626	16,57%	1.614	1.733	7,37%	1.861	1.903	2,26%
TOTAL	63.801	62.325	-2,31%	21.382	21.334	-0,22%	30.615	32.708	6,84%	17.455	15.971	-8,50%

3. REGISTRES CIVILS: ACTIVITAT TOTAL AMB INFOREG 2016-2017

INSCRIPCIONS + CERTIFICATS	2016	2017	Variació	
			Absolut	%
BARCELONA COMARQUES	129.043	128.976	-67	-0,05%
GIRONA	38.436	40.235	1.799	4,68%
LLEIDA	16.910	17.500	590	3,49%
TARRAGONA	24.265	23.014	-1.251	-5,16%
TERRES DE L'EBRE	9.529	9.763	234	2,46%
SUBTOTAL	218.183	219.488	1.305	0,60%

* Àmbits del Dj on hi ha jutjats de pau (no inclou la Gerència Territorial de Barcelona Ciutat i l'Hospitalet de Llobregat)

