



Les principals dades de la justícia de pau 2014

Subdirecció General de Suport Judicial i Coordinació Tècnica

Febrer 2016



LA JUSTÍCIA DE PAU ANY 2014

I - DADES BÀSIQUES

II- ACTIVITAT JUDICIAL I D'INFOREG

III - SUBVENCIONS



Generalitat de Catalunya
Departament de Justícia
**Secretaria de Relacions
amb l'Administració de Justícia**

LA JUSTÍCIA DE PAU ANY 2014

I - DADES BÀSIQUES

POBLACIÓ DELS MUNICIPIS AMB JUTJAT DE PAU

	POBLACIÓ TOTAL DE CATALUNYA	POBLACIÓ DE MUNICIPIS AMB JUTJAT PAU (2014)	% DE LA POBLACIÓ DELS MUNICIPIS AMB JUTJAT DE PAU	MITJANA DE POBLACIÓ DELS MUNICIPIS AMB JUTJAT DE PAU
BARCELONA	5.523.874	1.852.082	33,53	6.458
GIRONA	756.156	475.595	62,90	2.267
LLEIDA	438.001	240.089	54,81	1.085
TARRAGONA	627.663	326.375	52,00	2.438
TERRES DE L'EBRE	173.299	115.079	66,40	2.926
TOTAL	7.518.993	3.009.220	40,02%	3.355

Font: INE (Reial Decret 1007/2014, de 5 de desembre, pel qual es declaren oficials les xifres de població resultants de la revisió dels padrons municipals referides a l'1 de gener de 2014. BOE 308 de 22 de desembre de 2014)

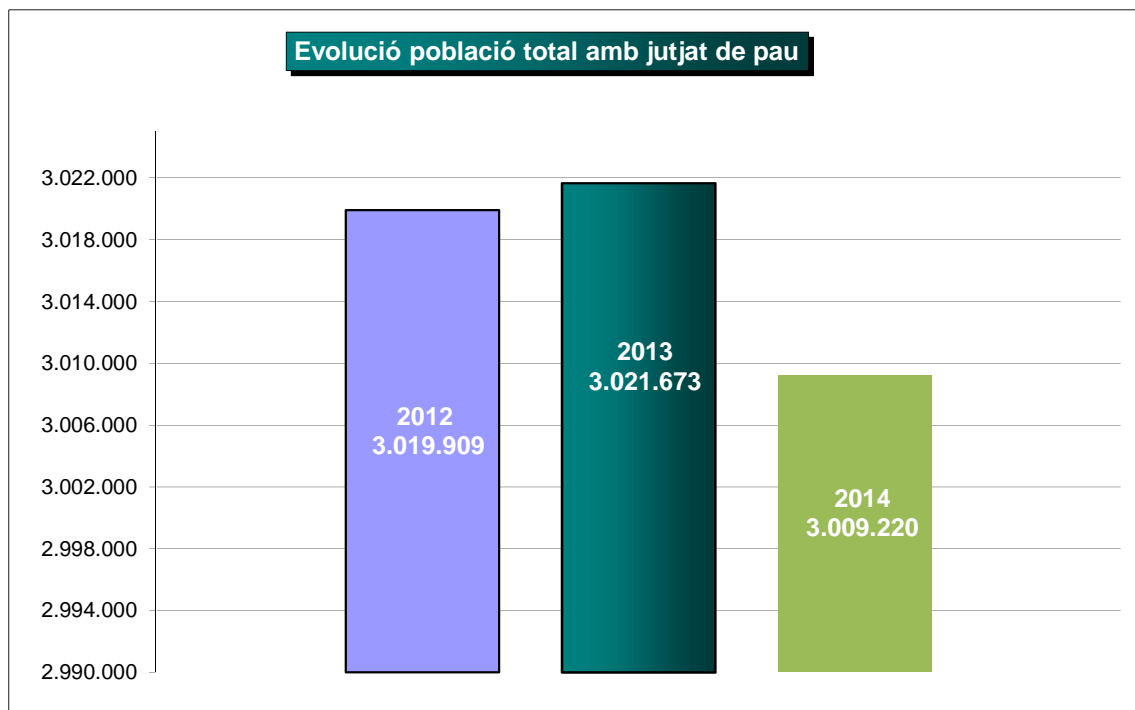
DISTRIBUCIÓ DELS MUNICIPIS AMB JUTJAT DE PAU

	MUNICIPIIS	% S/TOTAL MUNICIPIS AMB JUTJAT DE PAU	HABITANTS MUNICIPIS AMB JUTJAT DE PAU	% S/TOTAL
MUNICIPIIS = + 7.000 HABITANTS	116	12,92	1.957.524	65,05
MUNICIPIIS - 7.000 HABITANTS	782	87,08	1.051.696	34,95
TOTAL	898	100	3.009.220	100

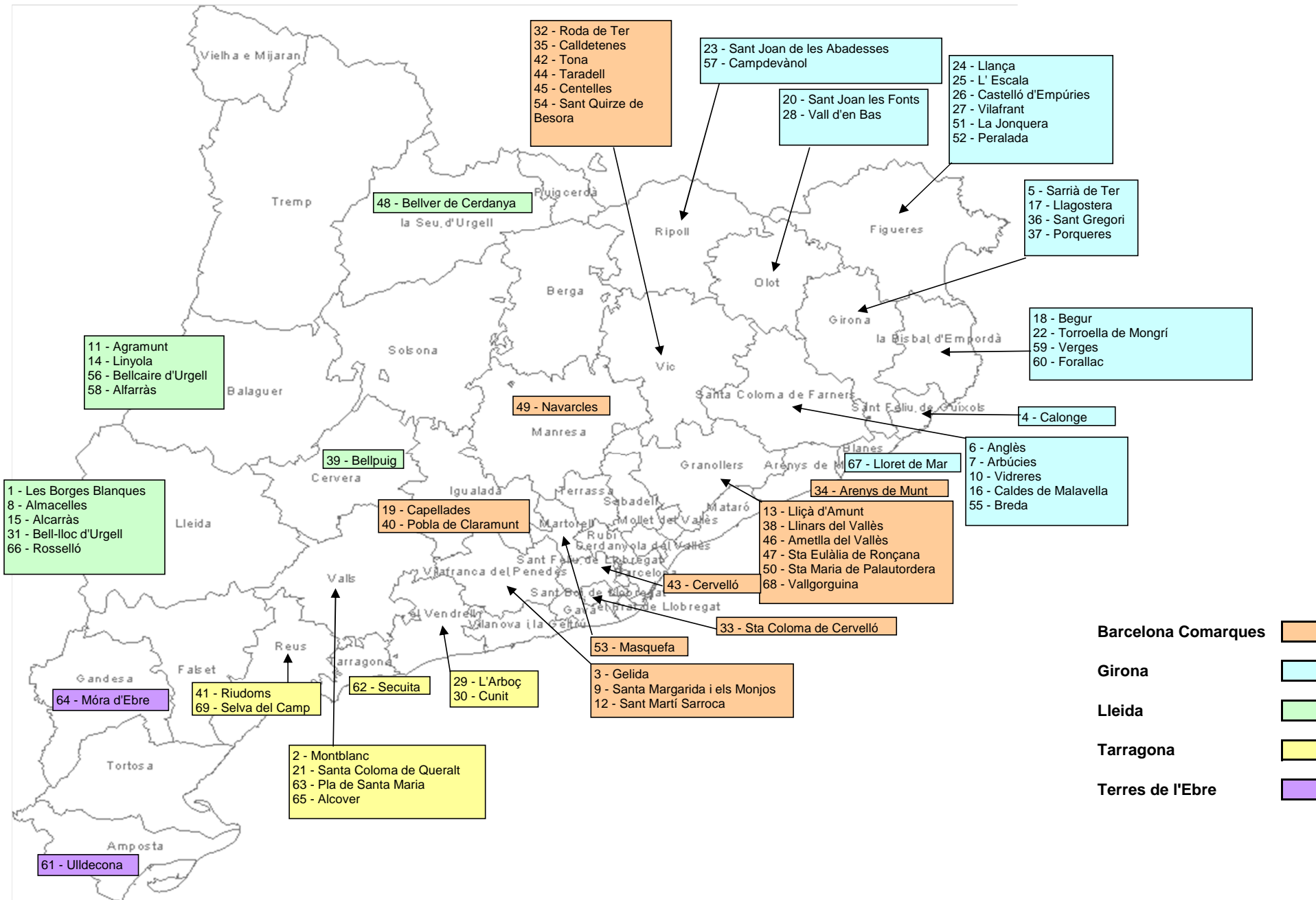
EVOLUCIÓ DE LA POBLACIÓ DELS MUNICIPIS AMB JUTJAT DE PAU 2012 - 2014

	2012	2013	2014
BARCELONA	1.847.103	1.852.423	1.852.082
GIRONA	480.620	480.529	475.595
LLEIDA	243.107	241.777	240.089
TARRAGONA	329.127	329.118	326.375
TERRES DE L'EBRE	119.952	117.826	115.079
TOTAL	3.019.909	3.021.673	3.009.220
Variació percentual	-	0,06%	-0,41%

POBLACIÓ TOTAL DE CATALUNYA	7.539.618	7.570.908	7.518.993
% Població amb jutjat de pau	40,1%	39,9%	40,2%



DSITRIBUCIÓ TERRITORIAL DE LES AGRUPACIONS DE SECRETARIES DE JUTJATS DE PAU CREADES





LA JUSTÍCIA DE PAU ANY 2014

II- ACTIVITAT JUDICIAL I D'INFOREG

ACTIVITAT DELS JUTJATS DE PAU PER TERRITORI I TIPUS D'ACTUACIÓ - ANY 2014. TOTAL CATALUNYA (*)

(*) Dades obtingudes sobre un total de 888 memòries de l'activitat judicial rebudes (98,89% s/total)

	Barcelona	Girona	Lleida	Tarragona	Terres d'Ebre	Total Catalunya
Àmbit civil	102.495	25.720	17.186	24.267	7.181	176.849
Àmbit penal	89.778	24.590	15.233	20.601	6.063	156.265
Certificats Registre Civil (**)	77.061	42.218	15.731	14.303	7.459	156.772
Inscripcions	53.283	15.290	7.242	8.735	3.260	87.810
Certificats	71.852	23.147	9.904	13.616	5.867	124.386

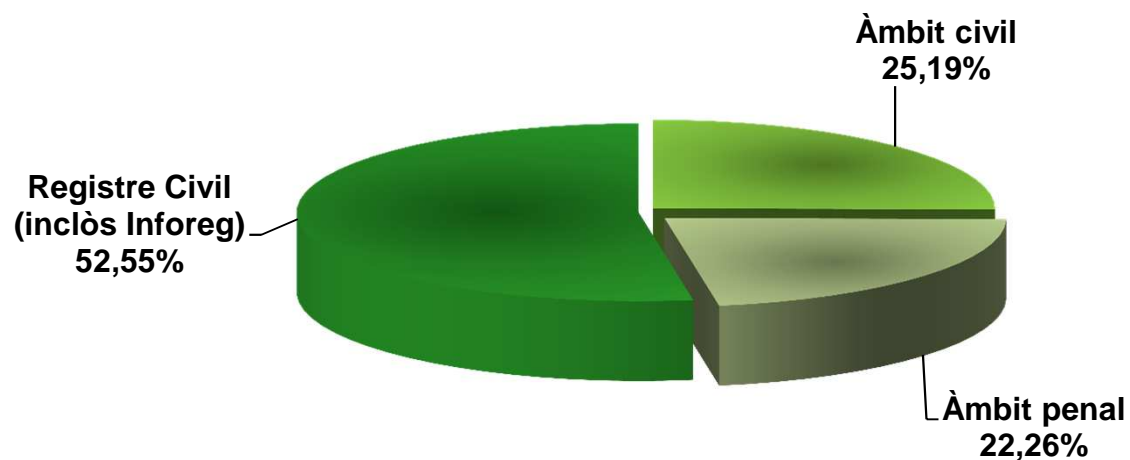
INFOREG

Inforeg- Gestió Informatitzada del Registre Civil (Informació extreta del Cuadro de Mandos del Ministeri de Justícia)

(**) Dades facilitades directament pels jutjats de pau

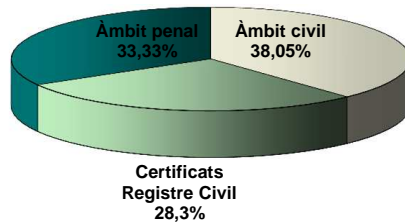
TOTAL ÀMBITS (CIVIL+PENAL+REGISTRE CIVIL)	Barcelona	Girona	Lleida	Tarragona	Terres d'Ebre	Total Catalunya
	394.469	130.965	65.296	81.522	29.830	702.082

Distribució de l'activitat per àmbit jurisdiccional TOTAL CATALUNYA

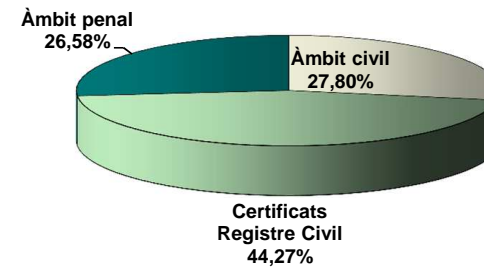


ACTIVITAT DELS JUTJATS DE PAU PER TIPUS D'ACTUACIÓ I PER ÀMBIT TERRITORIAL L'ANY 2014

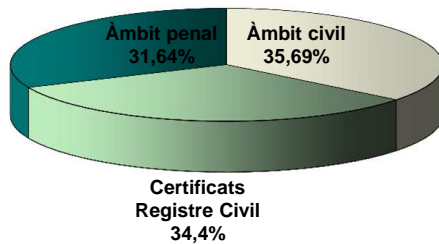
Distribució de l'activitat per àmbit jurisdiccional
BARCELONA



Distribució de l'activitat per àmbit jurisdiccional
GIRONA



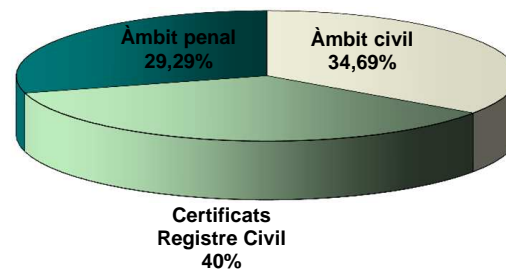
Distribució de l'activitat per àmbit jurisdiccional
LLEIDA



Distribució de l'activitat per àmbit jurisdiccional
TARRAGONA



Distribució de l'activitat per àmbit jurisdiccional
TERRES DE L'EBRE



ACTIVITAT DELS JUTJATS DE PAU PER TERRITORI I TIPUS D'ACTUACIÓ ANY 2014

(98,89 % del total dels jutjats de pau)

	Barcelona	Girona	Lleida	Tarragona	Terres d'Ebre	Total Catalunya
Àmbit civil	102.495	25.720	17.186	24.267	7.181	176.849
Actes de conciliació	2.648	865	570	602	234	4.919
Exhorts	95.464	24.545	15.279	22.840	6.511	164.639
Judicis verbals	794	21	274	60	54	1.203
Altres actuacions	3.589	289	1.063	765	382	6.088
Certificats						
Registre civil	77.061	42.218	15.731	14.303	7.459	156.772
Naixements	29.903	13.075	6.828	5.330	2.387	57.523
Defuncions	15.079	7.249	4.689	3.232	2.538	32.787
Matrimonis	17.241	5.706	2.469	2.261	916	28.593
Altres actuacions	14.838	16.188	1.745	3.480	1.618	37.869
Àmbit penal	89.778	24.590	15.233	20.601	6.063	156.265
Diligències prèvies	1.028	32	727	189	419	2.395
Exhorts	83.076	23.051	12.618	18.466	5.237	142.448
Judicis de faltes	2.096	621	443	551	196	3.907
Altres actuacions	3.578	886	1.445	1.395	211	7.515
Total	269.334	92.528	48.150	59.171	20.703	489.886

ACTIVITAT JUDICIAL DELS JUTJATS DE PAU DE BARCELONA PER PARTITS JUDICIALS ANY 2014

	Arenys de Mar	Badalona	Berga	Cerdanyola del Vallès	Esplugues de Llobregat	Gavà	Granollers	Igualada	Manresa	Martorell
ÀMBIT CIVIL	8.394	1.913	1.013	5.777	617	6.972	15.651	4.538	5.934	7.385
CERTIFICATS	2.352	7.500	2.064	5.845	1.253	1.148	11.153	3.297	10.890	3.126
ÀMBIT PENAL	6.987	2.163	812	4.539	392	5.211	13.569	3.319	6.382	11.214
TOTAL	17.733	11.576	3.889	16.161	2.262	13.331	40.373	11.154	23.206	21.725

	Mataró	Mollet del Vallès	Rubí	Sabadell	Sant Boi de Llobregat	Sant Feliu de Llobregat	Terrassa	Vic	Vilafranca del Penedès	Vilanova i la Geltrú
ÀMBIT CIVIL	9.652	2.449	3.884	5.687	670	6.881	1.104	4.077	3.627	6.270
CERTIFICATS	5.732	2.759	0	2.818	1.686	2.570	1.014	4.928	2.773	4.153
ÀMBIT PENAL	6.361	1.650	3.047	3.313	518	6.008	564	5.199	3.929	4.601
TOTAL	21.745	6.858	6.931	11.818	2.874	15.459	2.682	14.204	10.329	15.024

ACTIVITAT JUDICIAL DELS JUTJATS DE PAU DE GIRONA PER PARTITS JUDICIALS ANY 2014

	La Bisbal d'Empordà	Blanes	Figueres	Girona	Olot	Puigcerdà	Ripoll	Sant Feliu de Guíxols	Santa Coloma de Farners
ÀMBIT CIVIL	4.615	3.175	4.649	4.778	679	403	685	1.909	4.827
CERTIFICATS	6.534	5.234	10.424	9.314	1.145	441	1.182	3.299	4.645
ÀMBIT PENAL	4.587	2.915	4.051	4.848	589	170	463	2.156	4.811
TOTAL	15.736	11.324	19.124	18.940	2.413	1.014	2.330	7.364	14.283

ACTIVITAT JUDICIAL DELS JUTJATS DE PAU DE LLEIDA PER PARTITS JUDICIALS ANY 2014

	Balaguer	Cervera	Lleida	La Seu d'Urgell	Solsona	Tremp	Vielha
ÀMBIT CIVIL	2.913	3.595	8.769	369	479	784	277
CERTIFICATS	2.963	2.556	5.690	927	1.281	1.968	346
ÀMBIT PENAL	2.745	2.801	7.775	233	884	631	164
TOTAL	8.621	8.952	22.234	1.529	2.644	3.383	787

**ACTIVITAT JUDICIAL DELS JUTJATS DE PAU DE TARRAGONA PER PARTITS JUDICIALS
ANY 2014**

	Falset	Reus	Tarragona	Valls	El Vendrell
ÀMBIT CIVIL	1.525	5.998	6.172	1.898	8.674
CERTIFICATS	1.725	2.323	1.578	2.621	6.056
ÀMBIT PENAL	968	4.481	6.156	2.623	6.373
TOTAL	4.218	12.802	13.906	7.142	21.103

**ACTIVITAT JUDICIAL DELS JUTJATS DE PAU DE LES TERRES D'EBRE PER PARTITS JUDICIALS
ANY 2014**


	Amposta	Gandesa	Tortosa
ÀMBIT CIVIL	2.702	1.230	3.249
CERTIFICATS	2.595	2.813	2.051
ÀMBIT PENAL	3.033	987	2.043
TOTAL	8.330	5.030	7.343

ACTIVITAT GESTIÓ INFORMATITZADA DEL REGISTRE CIVIL (INFOREG). ANY 2014- DESGLOSSAMENT


Les dades es refereixen a l'any 2014 i tenen com a data final el 31 de desembre de 2014. La informació prové directament del Quadre de Comandament del Ministeri de Justícia.

ÀMBIT DJ	INSCRIPCIONS 2014				CERTIFICATS 2014				
	Naixement	Matrimoni	Defunció	TOTAL	Naixement	Matrimoni	Defunció	General	TOTAL
BCN. COMARQUES	26.621	17.551	9.111	53.283	37.013	12.052	16.269	6.518	71.852
GIRONA	7.537	4.600	3.153	15.290	11.658	2.859	5.638	2.992	23.147
LLEIDA	3.899	1.759	1.584	7.242	4.333	786	2.985	1.800	9.904
TARRAGONA	4.705	2.745	1.285	8.735	6.346	1932	2.662	2.676	13.616
T. EBRE	1.608	861	791	3.260	2.014	529	1.497	1.827	5.867
TOTAL	44.370	27.516	15.924	87.810	61.364	18.158	29.051	15.813	124.386


Distribució activitat per seccions (inscripcions)



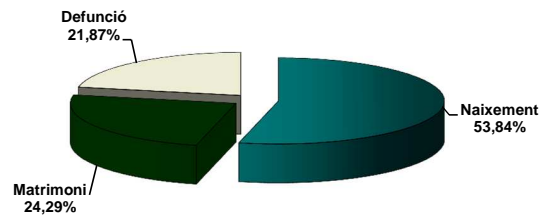
Desglossament inscripcions Barcelona Comarques



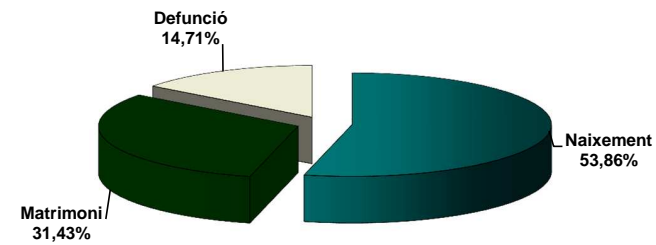
Desglossament inscripcions Girona




Desglossament inscripcions Lleida



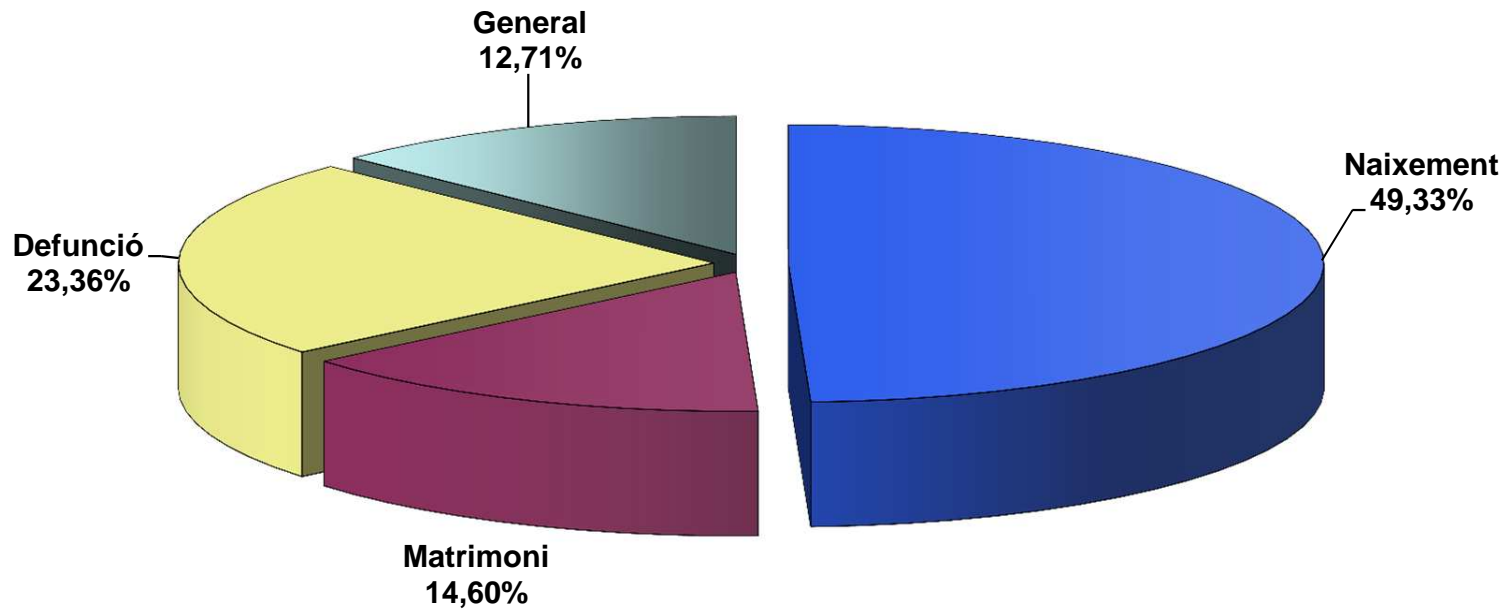
Desglossament inscripcions Tarragona



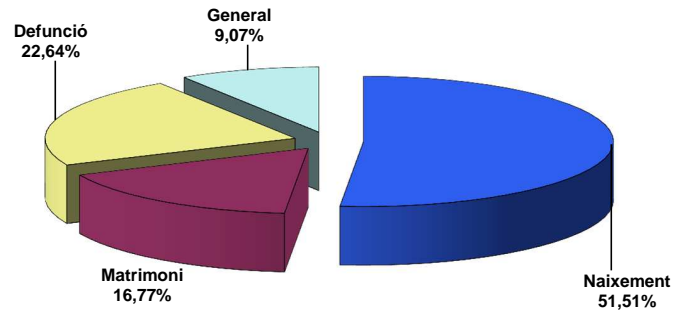
Desglossament inscripcions Terres de l'Ebre



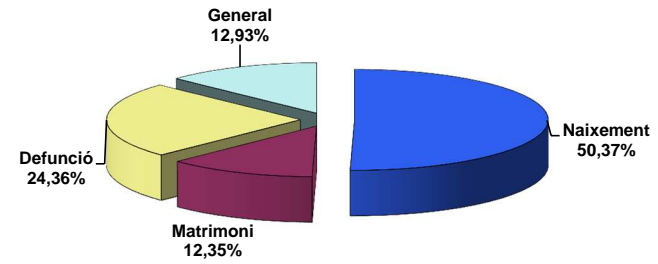
Distribució activitat per seccions (certificats)



Desglossament certificats Barcelona Comarques

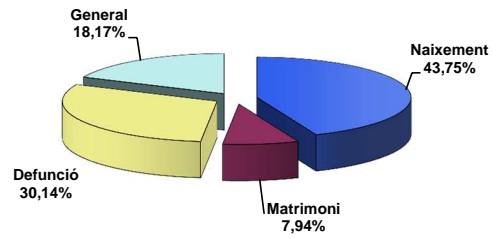


Desglossament certificats Girona

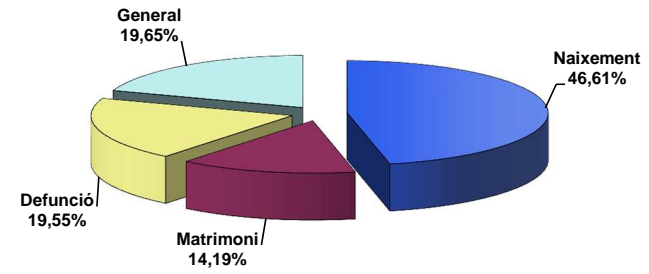


■ Naixement ■ Matrimoni ■ Defunció ■ General

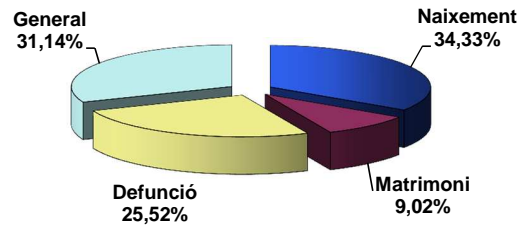
Desglossament certificats Lleida



Desglossament certificats Tarragona



Desglossament certificats Terres de l'Ebre





LA JUSTÍCIA DE PAU ANY 2014

III. SUBVENCIONS

Resolució JUS/483/2014 *, de 21 de febrer, per la qual s'atorguen subvencions als ajuntaments dels municipis de Catalunya on hi ha jutjat de pau (DOGC núm. 6573). Aquesta Resolució també preveu una subvenció addicional als municipis de la Roca del Vallès, Sant Esteve Sesrovires i Sant Joan de Vilatorrada, pel fet de tenir un centre penitenciari en el seu terme municipal, per un import de 9.000,00 €, 5.700,00 € i 2.300,00 €, respectivament

* Aquesta Resolució va permetre, per primer cop, la tramitació de la documentació per mitjans telemàtics a través del portal EACAT (extranet de les Administracions locals de Catalunya)

Distribució de la subvenció	
Nombre habitants	Import subvenció
Fins 499	800,00 €
entre 500 i 999	855,00 €
entre 1.000 i 2.999	1.650,00 €
entre 3.000 i 4.999	3.000,00 €
entre 5.000 i 6.999	3.250,00 €
entre 7.000 i 10.999	4.650,00 €
entre 11.000 i 19.999	5.000,00 €
entre 20.000 i 29.999	6.000,00 €
entre 30.000 i 39.999	6.900,00 €
40.000 habitants o més	8.000,00 €

Nre. Subvencions
atorgades

856

95,3%

Quantia total
atorgada

1.628.745 €

