

ACTIVITAT INTEGRAL DELS JUTJATS DE PAU

*INDICADORS PRINCIPALS
DE L'ACTIVITAT DELS
JUTJATS DE PAU DE
CATALUNYA INCLÒS
INFOREG*

2016



Generalitat de Catalunya
Departament de Justícia
**Secretaria de Relacions
amb l'Administració de Justícia**
Sub-direcció General de Suport Judicial
i Coordinació Tècnica

LA JUSTÍCIA DE PAU ANY 2016

- I-* **DADES BÀSIQUES**
- II-* **ACTIVITAT JUDICIAL I DE REGISTRE CIVIL**
- III-* **SUBVENCIONS**

LA JUSTÍCIA DE PAU ANY 2016

I- DADES BÀSIQUES

POBLACIÓ DELS MUNICIPIS AMB JUTJAT DE PAU

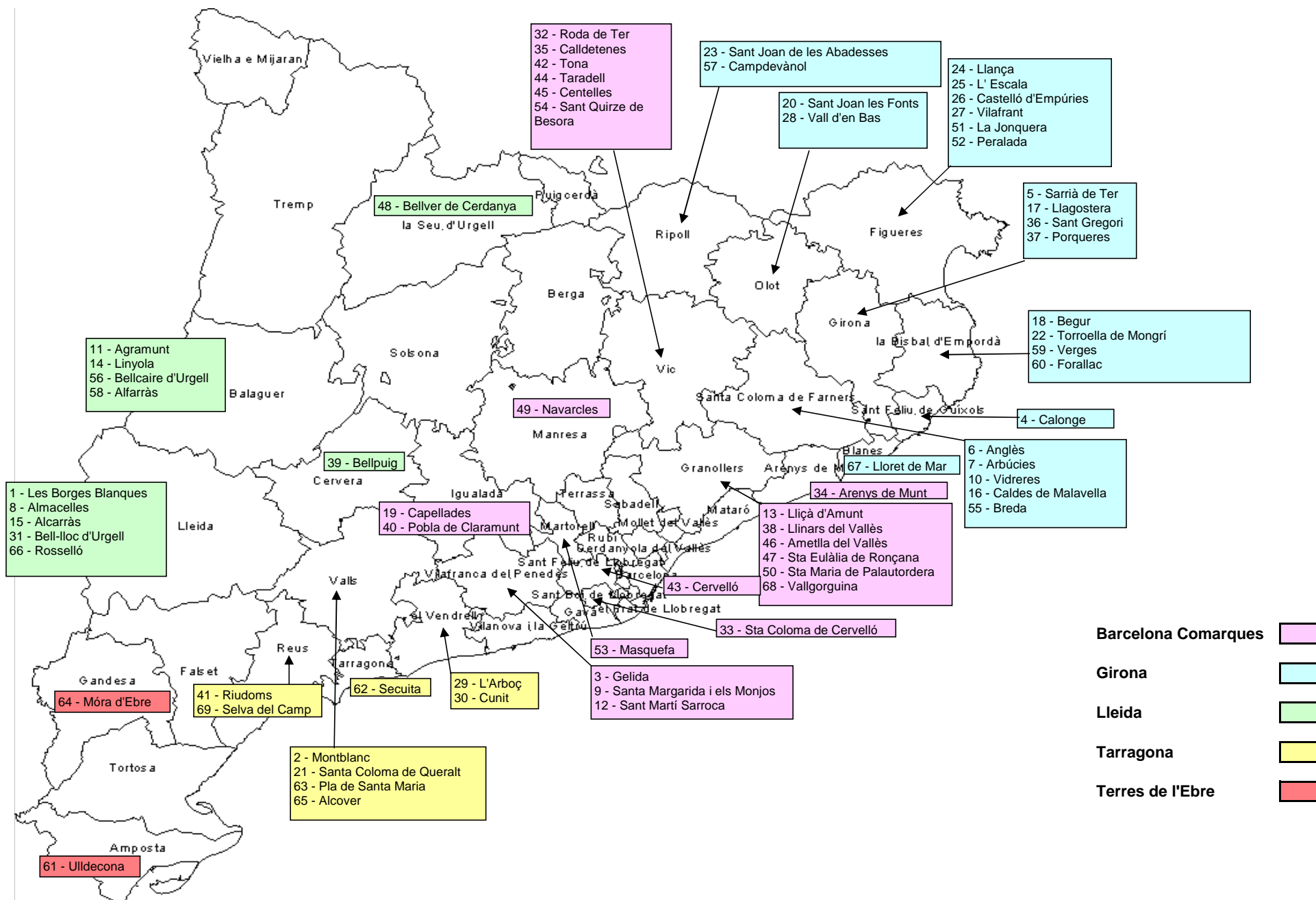
	POBLACIÓ TOTAL DE CATALUNYA	POBLACIÓ DE MUNICIPIS AMB JUTJAT PAU (2015)	% DE LA POBLACIÓ DELS MUNICIPIS AMB JUTJAT DE PAU	MITJANA DE POBLACIÓ DELS MUNICIPIS AMB JUTJAT DE PAU
BARCELONA	5.542.680	1.863.632	33,62%	6.516
GIRONA	753.576	472.057	62,64	2.227
LLEIDA	434.041	237.770	54,78	1.061
TARRAGONA	623.094	324.784	52,12	2.406
TERRES DE L'EBRE	169.205	111.809	66,08	2.727
TOTAL	7.522.596	3.010.052	40,01%	3.352

Font: INE (Reial Decret 636/2016, de 2 de diciembre, pel qual es declaren oficials les xifres de població resultants de la revisió dels padrons municipals referides a l'1 de gener de 2016. BOE núm. 304)

DISTRIBUCIÓ DELS MUNICIPIS AMB JUTJAT DE PAU

	MUNICIPIIS	% S/TOTAL MUNICIPIS AMB JUTJAT DE PAU	HABITANTS MUNICIPIS AMB JUTJAT DE PAU	% S/TOTAL
MUNICIPIIS = + 7.000 HABITANTS	116	12,92	1.964.985	65,28
MUNICIPIIS - 7.000 HABITANTS	782	87,08	1.045.067	34,72
TOTAL	898	100	3.010.052	100

DISTRIBUCIÓ TERRITORIAL DE LES AGRUPACIONS DE SECRETARIES DE JUTJATS DE PAU CREADES



LA JUSTÍCIA DE PAU ANY 2016

II- ACTIVITAT JUDICIAL I DE REGISTRE CIVIL

ACTIVITAT DELS JUTJATS DE PAU PER TERRITORI I TIPUS D'ACTUACIÓ - ANY 2016. TOTAL CATALUNYA (*)

(*) Dades obtingudes sobre un total de 898 memòries de l'activitat judicial rebudes (100%)

	Barcelona	Girona	Lleida	Tarragona	Terres d'Ebre	Total Catalunya
Àmbit civil	76.976	20.901	14.698	19.271	5.630	137.476
Àmbit penal	70.636	20.760	11.931	19.424	4.925	127.676
Registre Civil (inclòs Infoleg)	214.839	77.389	32.142	35.461	17.637	377.468

DETALL RC

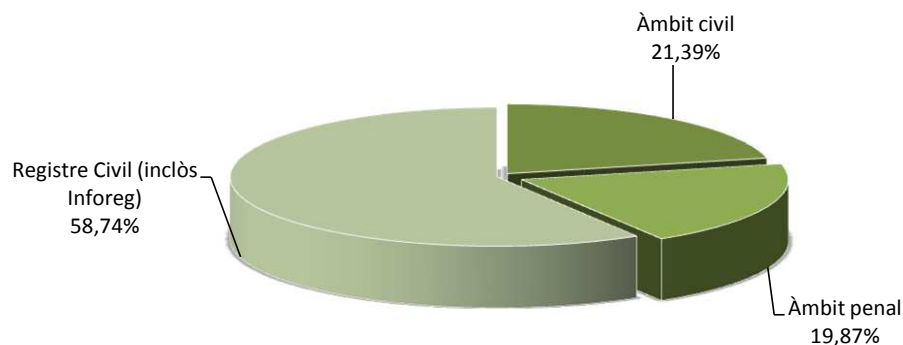
DESGLOSSAMENT ACTUACIONS DEL REGISTRE CIVIL

	Barcelona	Girona	Lleida	Tarragona	Terres d'Ebre	Total Catalunya
Certificats manuals	83.326	38.221	14.906	10.781	7.952	155.186
Inscripcions Infoleg	54.394	15.180	7.027	9.098	3.330	89.029
Certificats Infoleg	77.119	23.988	10.209	15.582	6.355	133.253

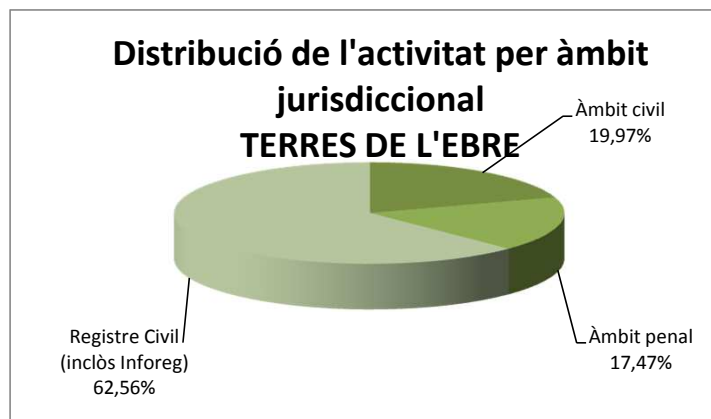
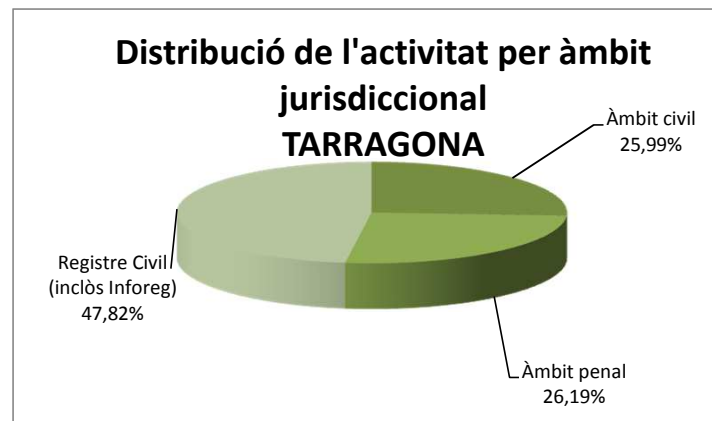
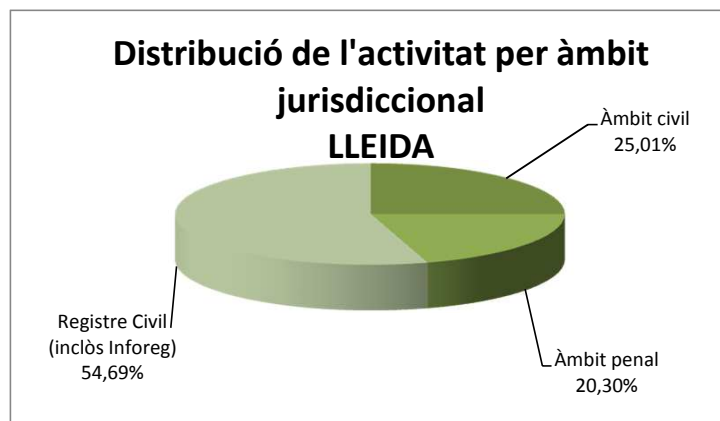
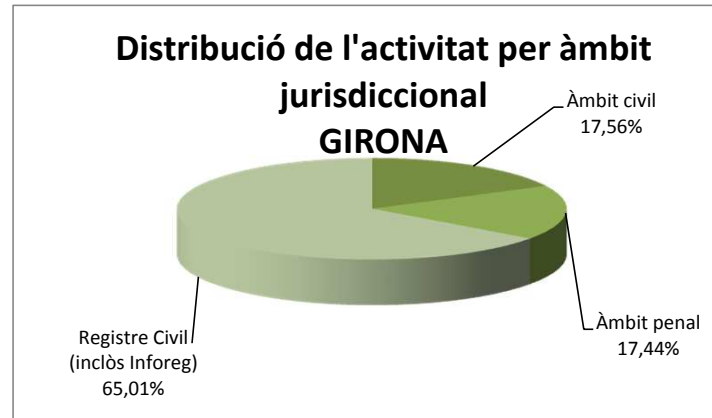
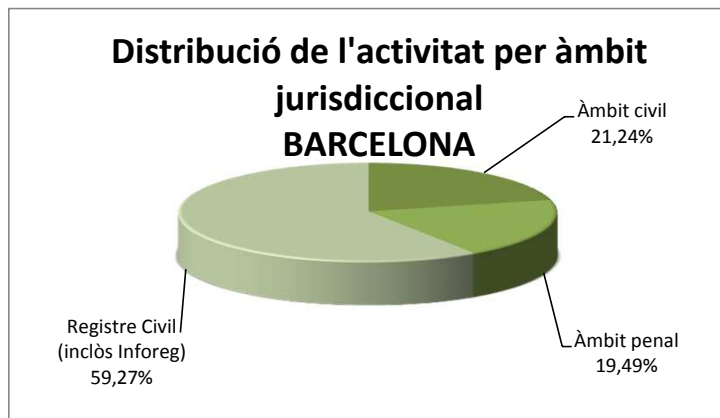
Infoleg- Gestió Informatitzada del Registre Civil (Informació extreta del Cuadro de Mandos del Ministeri de Justícia)

TOTAL ÀMBITS (CIVIL+PENAL+REGISTRE CIVIL)	Barcelona	Girona	Lleida	Tarragona	Terres d'Ebre	Total Catalunya
	362.451	119.050	58.771	74.156	28.192	642.620

Distribució de l'activitat per àmbit jurisdiccional TOTAL CATALUNYA



ACTIVITAT DELS JUTJATS DE PAU PER TIPUS D'ACTUACIÓ I PER ÀMBIT TERRITORIAL L'ANY 2016



ACTIVITAT DELS JUTJATS DE PAU PER TERRITORI I TIPUS D'ACTUACIÓ ANY 2016

100%

		Barcelona	Girona	Lleida	Tarragona	Terres d'Ebre	Total Catalunya
Àmbit civil		76.976	20.901	14.698	19.271	5.630	137.476
Actes de conciliació		1.508	434	353	323	104	2.722
Exhorts		71.153	20.026	13.231	18.430	5.087	127.927
Judicicis verbals		534	36	162	95	54	881
Altres actuacions		3.781	405	952	423	385	5.946
Registre civil		214.839	77.389	32.142	35.461	17.637	377.468
CERT. MANUAL	Naixements	26.841	12.472	6.547	4.124	2.183	52.167
	Defuncions	17.733	10.415	4.434	2.450	2.654	37.686
	Matrimonis	16.471	5.758	2.486	2.060	825	27.600
	Altres actuacions	22.281	9.576	1.439	2.147	2.290	37.733
INSC. INFOREG	Naixements	25.289	7.542	3.620	4.528	1.688	42.667
	Matrimonis	19.546	4.542	1.913	3.207	826	30.034
	Defuncions	9.559	3.096	1.494	1.363	816	16.328
CERT. INFOREG	Naixements	38.176	11.939	4.436	6.907	2.343	63.801
	Matrimonis	14.336	3.325	922	2.262	537	21.382
	Defuncions	17.403	5.738	2.872	2.988	1.614	30.615
	General	7.204	2.986	1.979	3.425	1.861	17.455
Àmbit penal		70.636	20.760	11.931	19.424	4.925	127.676
Diligències prèvies		826	93	354	150	176	1.599
Exhorts		67.229	20.392	10.800	18.642	4.627	121.690
Altres actuacions		2.581	275	777	632	122	4.387
Total		362.451	119.050	58.771	74.156	28.192	642.620

ACTIVITAT JUDICIAL DELS JUTJATS DE PAU DE BARCELONA PER PARTITS JUDICIALS ANY 2016

		Arenys de Mar	Badalona	Berga	Cerdanyola del Vallès	Esplugues de Llobregat	Gavà	Granollers	Igualada	Manresa	Martorell
ÀMBIT CIVIL		7.045	0	815	4.989	535	5.525	9.411	3.327	5.889	5.124
REGISTRE CIVIL	CERT. MANUAL	9.553	829	1.948	4.130	1.099	1.276	10.659	3.180	11.592	3.398
	INSC. INFOREG	4.566	992	743	2.494	480	3.624	7.668	1.742	3.805	2.435
	CERT. INFOREG	9.302	2.265	884	4.190	211	5.739	7.935	1.966	3.924	4.876
ÀMBIT PENAL		6.015	0	605	3.817	344	4.749	10.895	2.930	5.929	9.882
TOTAL		36.481	4.086	4.995	19.620	2.669	20.913	46.568	13.145	31.139	25.715

		Mataró	Mollet del Vallès	Rubí	Sabadell	Sant Boi de Llobregat	Sant Feliu de Llobregat	Terrassa	Vic	Vilafranca del Penedès	Vilanova i la Geltrú
ÀMBIT CIVIL		6.589	1.941	3.649	3.701	537	5.310	691	3.491	2.674	5.733
REGISTRE CIVIL	CERT. MANUAL	5.889	3.003	93	5.072	1.225	2.907	810	4.452	2.879	9.332
	INSC. INFOREG	5.016	1.601	2.094	2.249	587	4.838	870	3.283	1.937	3.370
	CERT. INFOREG	7.042	1.945	2.180	3.375	520	7.009	828	4.830	2.104	5.994
ÀMBIT PENAL		3.502	1.426	2.214	1.778	406	4.379	232	4.572	3.101	3.860
TOTAL		28.038	9.916	10.230	16.175	3.275	24.443	3.431	20.628	12.695	28.289

ACTIVITAT JUDICIAL DELS JUTJATS DE PAU DE GIRONA PER PARTITS JUDICIALS ANY 2016

		La Bisbal d'Empordà	Blanes	Figueres	Girona	Olot	Puigcerdà	Ripoll	Sant Feliu de Guíxols	Santa Coloma de Farners
ÀMBIT CIVIL		2.621	2.811	4.777	3.507	417	262	587	2.136	3.783
REGISTRE CIVIL	CERT. MANUAL	3.291	4.718	12.506	6.255	1.185	445	1.306	3.631	4.884
	INSC. INFOREG	2.896	1.272	2.668	4.270	622	141	571	614	2.126
	CERT. INFOREG	4.591	3.259	3.774	7.563	580	184	539	852	2.646
ÀMBIT PENAL		2.803	2.331	4.857	4.012	563	121	491	1.771	3.811
TOTAL		16.202	14.391	28.582	25.607	3.367	1.153	3.494	9.004	17.250

ACTIVITAT JUDICIAL DELS JUTJATS DE PAU DE LLEIDA PER PARTITS JUDICIALS ANY 2016

		Balaguer	Cervera	Lleida	La Seu d'Urgell	Solsona	Tremp	Vielha
ÀMBIT CIVIL		2.281	3.748	7.153	326	336	601	253
REGISTRE CIVIL	CERT. MANUAL	3.019	2.259	5.598	939	780	1.988	323
	INSC. INFOREG	1.302	1.370	3.057	214	438	525	121
	CERT. INFOREG	1.760	2.058	4.454	404	495	885	153
ÀMBIT PENAL		2.027	2.584	6.170	166	376	498	110
TOTAL		10.389	12.019	26.432	2.049	2.425	4.497	960

**ACTIVITAT JUDICIAL DELS JUTJATS DE PAU DE TARRAGONA PER PARTITS JUDICIALS
ANY 2016**

		Falset	Reus	Tarragona	Valls	El Vendrell
ÀMBIT CIVIL		1.313	5.068	4.909	1.403	6.578
REGISTRE CIVIL	CERT. MANUAL	1.338	2.793	1.394	2.761	2.495
	INSC. INFOREG	531	2.294	2.234	1.189	2.850
	CERT. INFOREG	878	4.374	3.459	1.415	5.456
ÀMBIT PENAL		752	4.061	7.108	1.855	5.648
TOTAL		4.812	18.590	19.104	8.623	23.027

**ACTIVITAT JUDICIAL DELS JUTJATS DE PAU DE LES TERRES D'EBRE PER PARTITS JUDICIALS
ANY 2016**

		Amposta	Gandesa	Tortosa
ÀMBIT CIVIL		1.997	1.211	2.422
REGISTRE CIVIL	CERT. MANUAL	2.198	2.943	2.811
	INSC. INFOREG	1.268	776	1.286
	CERT. INFOREG	2.607	972	2.776
ÀMBIT PENAL		2.324	651	1.950
TOTAL		10.394	6.553	11.245

ACTIVITAT GESTIÓ INFORMATITZADA DEL REGISTRE CIVIL (INFOREG). ANY 2016- DESGLOSSAMENT

Les dades es refereixen a l'any 2016 i tenen com a data final el 31 de desembre de 2016. Les dades s'han extret directament del Quadre de Comandament del Ministeri de Justícia. Per a més informació podeu consultar el següent enllaç: [Gestió informatitzada del Registre Civil \(2016\)](#)

ÀMBIT DJ	INSCRIPCIONS 2016 *				CERTIFICATS 2016				
	Naixement	Matrimoni	Defunció	TOTAL	Naixement	Matrimoni	Defunció	General	TOTAL
BCN. COMARQUES	25.289	19.546	9.559	54.394	38.176	14.336	17.403	7.204	77.119
GIRONA	7.542	4.542	3.096	15.180	11.939	3.325	5.738	2.986	23.988
LLEIDA	3.620	1.913	1.494	7.027	4.436	922	2.872	1.979	10.209
TARRAGONA	4.528	3.207	1.363	9.098	6.907	2262	2.988	3.425	15.582
T. EBRE	1.688	826	816	3.330	2.343	537	1.614	1.861	6.355
TOTAL	42.667	30.034	16.328	89.029	63.801	21.382	30.615	17.455	133.253

* Inclou el assentaments principals i la resta de l'activitat en forma d'assentaments marginals i altres actuacions amb transcendència al Registre Civil

LA JUSTÍCIA DE PAU ANY 2016

III- SUBVENCIONS

Resolució JUS/1149/2016, de 29 d'abril, per la qual es distribueix el crèdit previst per als ajuntaments dels municipis de Catalunya on hi ha jutjat de pau (DOGC núm. 7116). Aquesta Resolució preveu una subvenció addicional als municipis de La Roca del Vallès, Sant Esteve Sesrovires i Sant Joan de Vilatorrada, pel fet de tenir un centre penitenciari en el seu terme municipal, per un import de 9.000,00 €, 8.500,00 € i 2.500,00 €, respectivament. També inclou una subvenció addicional al municipi de la Secuita, per atendre el Centre Penitenciari de Mas d'Enric al terme municipal del Catllar, atès que hi ha una agrupació de secretaries de jutjats de pau en funcionament (Agrupació núm. 62. L'import de la subvenció va ser de 1.250€)

Distribució dels imports	
Nombre habitants	Import subvenció
Grup I: fins a 299 habitants	400 €
Grup II: entre 300 i 499 habitants	700 €
Grup III: entre 500 i 999 habitants	860 €
Grup IV: entre 1.000 i 2.999 habitants	1.650 €
Grup V: entre 3.000 i 4.999 habitants	3.000 €
Grup VI: entre 5.000 i 6.999 habitants	3.250 €
Grup VII: entre 7.000 i 10.999 habitants	4.650 €
Grup VIII: entre 11.000 i 19.999 habitants	5.000 €
Grup IX: entre 20.000 i 29.999 habitants	6.000 €
Grup X: entre 30.000 i 39.999 habitants	7.000 €
Grup XI: 40.000 o més habitants	8.000 €

Nre. Subvencions atorgades *
898
100%
Quantia total atorgada*
1.576.340 €

** Import i nombre total incloses les subvencions addicionals per centre penitenciari