

ACTIVITAT INTEGRAL DELS JUTJATS DE PAU

*INDICADORS PRINCIPALS  
DE L'ACTIVITAT DELS  
JUTJATS DE PAU DE  
CATALUNYA INCLÒS  
INFOREG*

2017



Generalitat de Catalunya  
Departament de Justícia  
**Secretaria de Relacions  
amb l'Administració de Justícia**  
Sub-direcció General de Suport Judicial  
i Coordinació Tècnica

## **LA JUSTÍCIA DE PAU ANY 2017**

- I-*      **DADES BÀSIQUES**
- II-*     **ACTIVITAT JUDICIAL I DE REGISTRE CIVIL**
- III-*    **SUBVENCIONS**

# LA JUSTÍCIA DE PAU ANY 2017

## *I- DADES BÀSIQUES*

## POBLACIÓ DELS MUNICIPIS AMB JUTJAT DE PAU

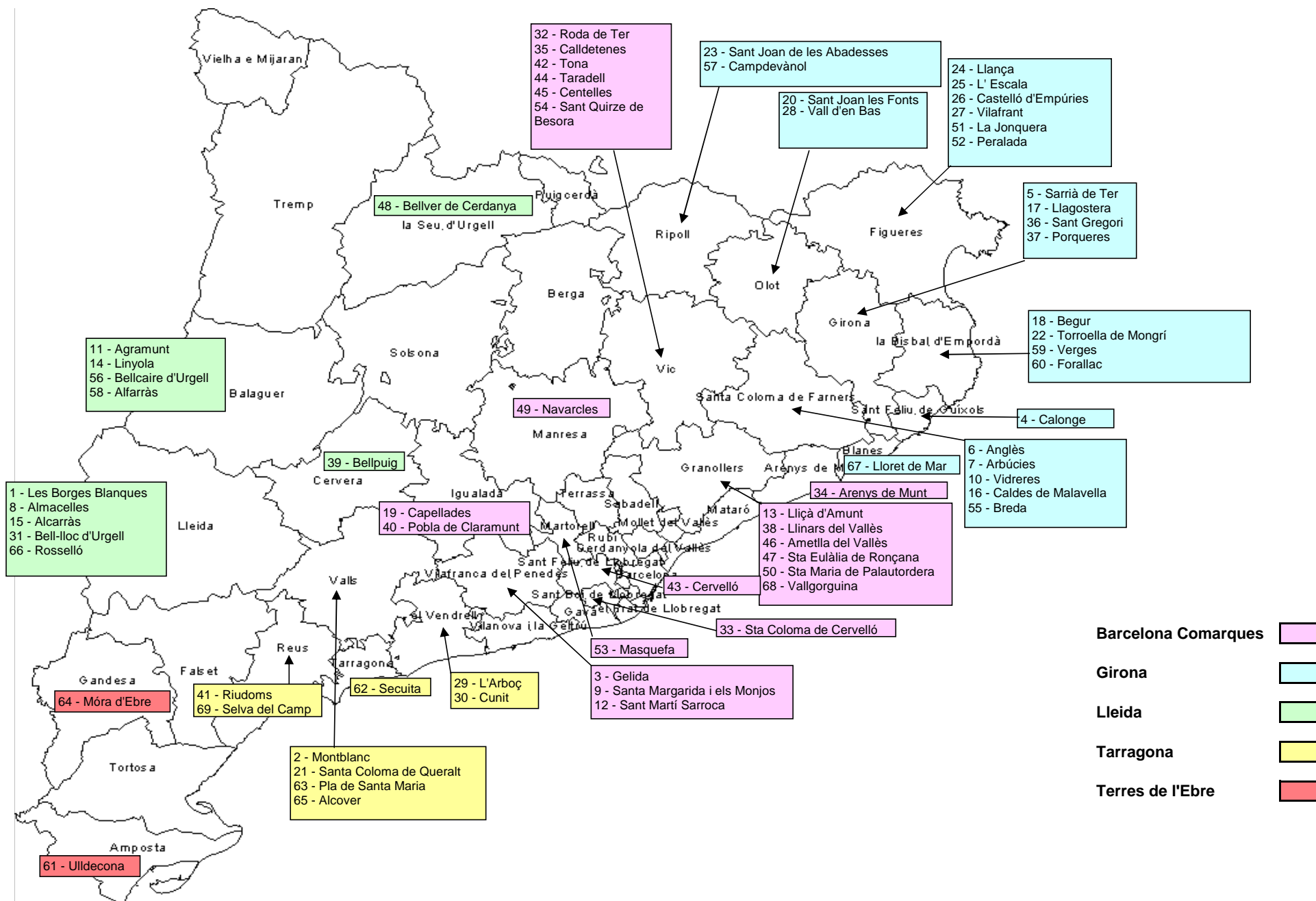
	POBLACIÓ TOTAL DE CATALUNYA	POBLACIÓ DE MUNICIPIS AMB JUTJAT PAU (2017)	% DE LA POBLACIÓ DELS MUNICIPIS AMB JUTJAT DE PAU	MITJANA DE POBLACIÓ DELS MUNICIPIS AMB JUTJAT DE PAU
<b>BARCELONA</b>	5.576.037	1.874.354	33,61%	6.554
<b>GIRONA</b>	755.716	472.935	62,58	2.231
<b>LLEIDA</b>	432.384	236.943	54,80	1.058
<b>TARRAGONA</b>	623.602	325.472	52,19	2.411
<b>TERRES DE L'EBRE</b>	168.091	111.063	66,07	2.709
<b>TOTAL</b>	7.555.830	3.020.767	39,98%	3.364

Font: INE (Reial Decret 1039/2017, de 15 de desembre, pel qual es declaren oficials les xifres de població resultants de la revisió dels padrons municipals referides a l'1 de gener de 2017. BOE núm. 316, de 29.12.2017)

## DISTRIBUCIÓ DELS MUNICIPIS AMB JUTJAT DE PAU

	MUNICIPIIS	% S/TOTAL MUNICIPIS AMB JUTJAT DE PAU	HABITANTS MUNICIPIS AMB JUTJAT DE PAU	% S/TOTAL
<b>MUNICIPIIS = + 7.000 HABITANTS</b>	116	12,92	1.975.273	65,39
<b>MUNICIPIIS - 7.000 HABITANTS</b>	782	87,08	1.045.494	34,61
<b>TOTAL</b>	898	100	3.020.767	100

## DISTRIBUCIÓ TERRITORIAL DE LES AGRUPACIONS DE SECRETARIES DE JUTJATS DE PAU CREADES



## LA JUSTÍCIA DE PAU ANY 2017

### *II- ACTIVITAT JUDICIAL I DE REGISTRE CIVIL*

## ACTIVITAT DELS JUTJATS DE PAU PER TERRITORI I TIPUS D'ACTUACIÓ - ANY 2017. TOTAL CATALUNYA (\*)

(\*) Dades obtingudes sobre un total de 898 memòries de l'activitat judicial rebudes (99,6%)

	Barcelona	Girona	Lleida	Tarragona	Terres d'Ebre	Total Catalunya	Distribució %
Àmbit civil	79.905	21.182	13.853	18.485	5.621	139.046	21,72%
Àmbit penal	82.345	20.574	12.612	19.811	4.416	139.758	21,84%
Registre Civil (RC)	201.960	73.332	31.411	34.777	19.763	361.243	56,44%

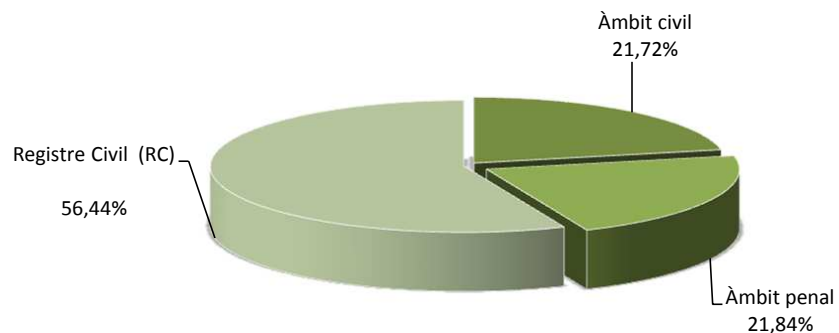
### DESGLOSSAMENT ACTUACIONS DEL REGISTRE CIVIL

Certificats manuals	72.984	33.097	13.911	11.763	10.000	141.755	39,24%
Inscripcions Infoleg	53.019	15.523	6.691	8.628	3.289	87.150	24,13%
Certificats Infoleg	75.957	24.712	10.809	14.386	6.474	132.338	36,63%

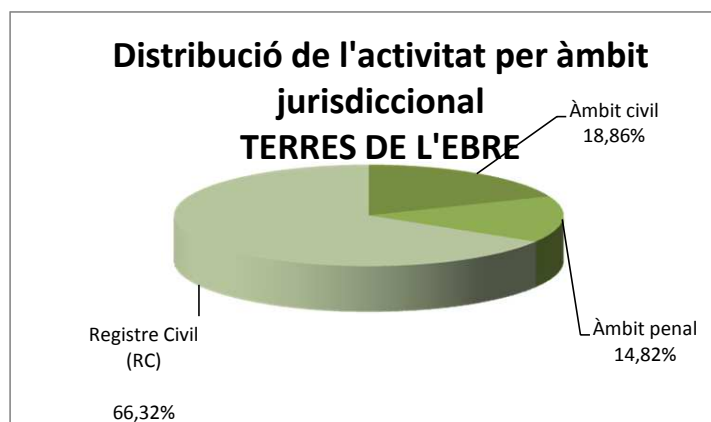
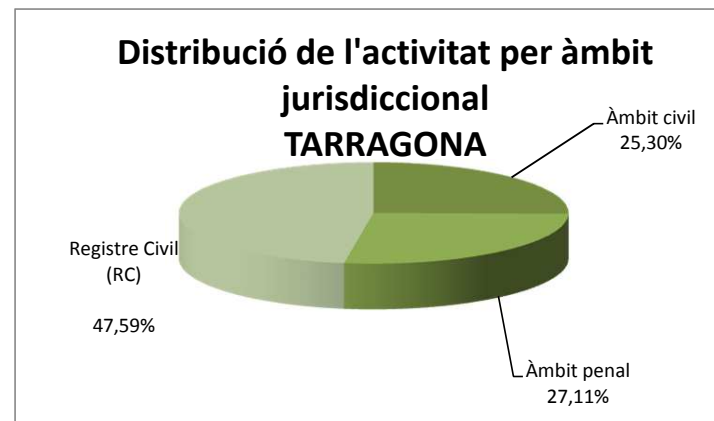
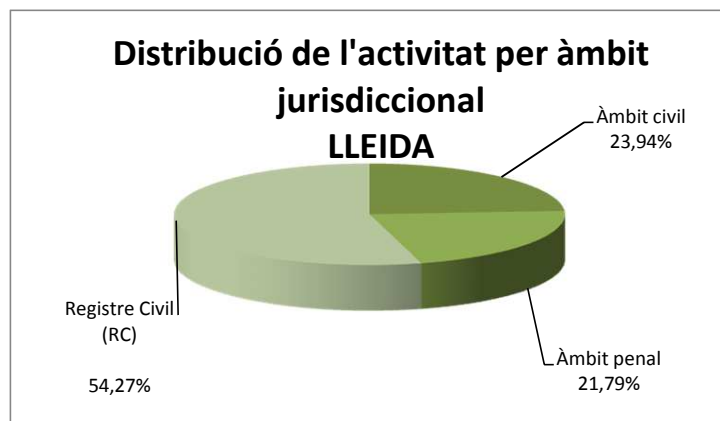
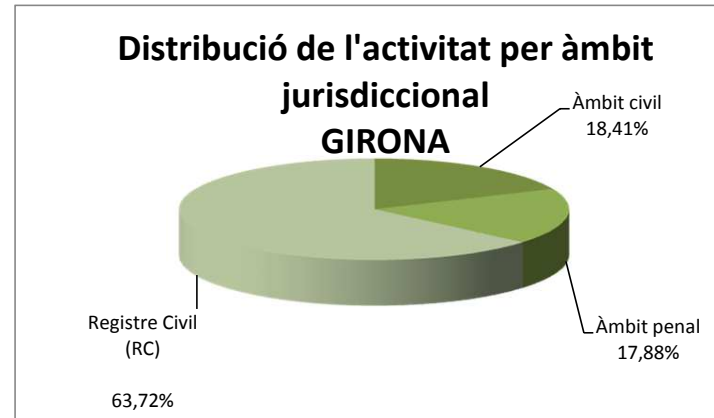
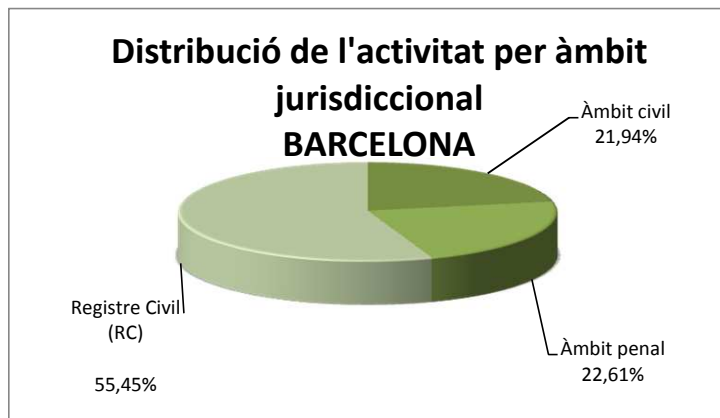
Infoleg- Gestió Informatitzada del Registre Civil (Informació extreta del Cuadro de Mandos del Ministeri de Justícia)

	Barcelona	Girona	Lleida	Tarragona	Terres d'Ebre	Total Catalunya
<b>TOTAL ÀMBITS (CIVIL+PENAL+REGISTRE CIVIL)</b>	<b>364.210</b>	<b>115.088</b>	<b>57.876</b>	<b>73.073</b>	<b>29.800</b>	<b>640.047</b>

### Distribució de l'activitat per àmbit jurisdiccional TOTAL CATALUNYA



## ACTIVITAT DELS JUTJATS DE PAU PER TIPUS D'ACTUACIÓ I PER ÀMBIT TERRITORIAL L'ANY 2017





## ACTIVITAT DELS JUTJATS DE PAU PER TERRITORI I TIPUS D'ACTUACIÓ ANY 2017

99,6%

		Barcelona	Girona	Lleida	Tarragona	Terres d'Ebre	Total Catalunya	Distribució %
<b>Àmbit civil</b>		79.905	21.182	13.853	18.485	5.621	139.046	21,72%
Actes de conciliació		1.287	369	238	224	97	2.215	1,59%
Exhorts		74.675	20.215	12.565	16.882	5.071	129.408	93,07%
Judicicis verbals		625	9	182	873	21	1.710	1,23%
Altres actuacions		3.318	589	868	506	432	5.713	4,11%
<b>Registre civil</b>		201.960	73.332	31.411	34.777	19.763	361.243	56,44%
<b>CERT. MANUAL</b>	Naixements	23.294	10.272	6.169	4.377	2.538	46.650	12,91%
	Defuncions	9.531	5.502	4.315	2.615	2.532	24.495	6,78%
	Matrimonis	15.576	4.777	2.061	2.074	1.103	25.591	7,08%
	Altres actuacions	24.583	12.546	1.366	2.697	3.827	45.019	12,46%
<b>INSC. INFOREG</b>	Naixements	23.646	7.416	3.310	4.428	1.455	40.255	11,14%
	Matrimonis	19.084	4.788	1.734	2.897	946	29.449	8,15%
	Defuncions	10.289	3.319	1.647	1.303	888	17.446	4,83%
<b>CERT. INFOREG</b>	Naixements	36.790	11.901	4.733	6.689	2.212	62.325	17,25%
	Matrimonis	14.172	3.425	1.006	2.105	626	21.334	5,91%
	Defuncions	18.529	6.306	3.304	2.836	1.733	32.708	9,05%
	General	6.466	3.080	1.766	2.756	1.903	15.971	4,42%
<b>Àmbit penal</b>		82.345	20.574	12.612	19.811	4.416	139.758	21,84%
Diligències prèvies		592	36	597	92	85	1.402	1,00%
Exhorts		77.669	20.119	11.268	19.494	4.048	132.598	94,88%
Altres actuacions		4.084	419	747	225	283	5.758	4,12%
<b>Total activitat</b>		364.210	115.088	57.876	73.073	29.800	640.047	

## ACTIVITAT JUDICIAL DELS JUTJATS DE PAU DE BARCELONA PER PARTITS JUDICIALS ANY 2017

		Arenys de Mar	Badalona	Berga	Cerdanyola del Vallès	Esplugues de Llobregat	Gavà	Granollers	Igualada	Manresa	Martorell
<b>ÀMBIT CIVIL</b>		6.834	1.474	814	5.668	591	5.410	12.197	3.655	3.968	5.785
<b>REGISTRE CIVIL</b>	<b>CERT. MANUAL</b>	5.383	1.071	2.037	2.406	1.410	1.904	9.719	3.302	10.195	3.579
	<b>INSC. INFOREG</b>	4.315	895	656	2.310	469	3.486	7.631	1.882	3.900	2.368
	<b>CERT. INFOREG</b>	9.331	2.171	684	4.040	352	5.238	8.412	1.936	4.359	4.028
<b>ÀMBIT PENAL</b>		7.128	1.701	558	4.043	287	4.676	12.336	2.581	6.200	14.992
<b>TOTAL</b>		32.991	7.312	4.749	18.467	3.109	20.714	50.295	13.356	28.622	30.752

		Mataró	Mollet del Vallès	Rubí	Sabadell	Sant Boi de Llobregat	Sant Feliu de Llobregat	Terrassa	Vic	Vilafranca del Penedès	Vilanova i la Geltrú
<b>ÀMBIT CIVIL</b>		6.758	1.607	3.308	4.671	475	5.200	702	2.969	2.550	4.894
<b>REGISTRE CIVIL</b>	<b>CERT. MANUAL</b>	5.793	2.776	45	4.554	1.595	3.195	1.077	3.998	2.846	6.474
	<b>INSC. INFOREG</b>	5.086	1.418	2.309	2.158	572	4.525	863	3.137	1.772	3.267
	<b>CERT. INFOREG</b>	6.979	1.625	2.672	3.359	472	6.710	834	4.846	2.265	5.644
<b>ÀMBIT PENAL</b>		3.435	1.368	2.260	3.020	400	4.829	425	4.777	3.283	4.046
<b>TOTAL</b>		28.051	8.794	10.594	17.762	3.514	24.459	3.901	19.727	12.716	24.325

## ACTIVITAT JUDICIAL DELS JUTJATS DE PAU DE GIRONA PER PARTITS JUDICIALS ANY 2017

	La Bisbal d'Empordà	Blanes	Figueres	Girona	Olot	Puigcerdà	Ripoll	Sant Feliu de Guíxols	Santa Coloma de Farners	
<b>ÀMBIT CIVIL</b>	3.990	2.571	3.882	3.509	488	262	452	2.225	4.542	
<b>REGISTRE CIVIL</b>	<b>CERT. MANUAL</b>	5.791	4.760	6.526	5.015	1.268	427	1.545	3.223	3.803
	<b>INSC. INFOREG</b>	2.731	1.259	2.906	4.394	624	152	646	659	2.152
	<b>CERT. INFOREG</b>	4.841	3.265	4.552	6.965	629	209	544	880	2.827
<b>ÀMBIT PENAL</b>	3.740	2.344	3.620	3.979	537	148	518	1.657	4.031	
<b>TOTAL</b>	<b>21.093</b>	<b>14.199</b>	<b>21.486</b>	<b>23.862</b>	<b>3.546</b>	<b>1.198</b>	<b>3.705</b>	<b>8.644</b>	<b>17.355</b>	

## ACTIVITAT JUDICIAL DELS JUTJATS DE PAU DE LLEIDA PER PARTITS JUDICIALS ANY 2017

	Balaguer	Cervera	Lleida	La Seu d'Urgell	Solsona	Tremp	Vielha	
<b>ÀMBIT CIVIL</b>	2.435	3.314	6.598	298	824	646	227	
<b>REGISTRE CIVIL</b>	<b>CERT. MANUAL</b>	2.708	2.170	5.243	762	335	1.835	369
	<b>INSC. INFOREG</b>	1.198	1.281	3.050	188	399	474	101
	<b>CERT. INFOREG</b>	1.927	2.026	4.935	342	540	856	183
<b>ÀMBIT PENAL</b>	2.190	2.610	6.686	183	430	417	96	
<b>TOTAL</b>	<b>10.458</b>	<b>11.401</b>	<b>26.512</b>	<b>1.773</b>	<b>2.528</b>	<b>4.228</b>	<b>976</b>	

**ACTIVITAT JUDICIAL DELS JUTJATS DE PAU DE TARRAGONA PER PARTITS JUDICIALS  
ANY 2017**

		Falset	Reus	Tarragona	Valls	El Vendrell
<b>ÀMBIT CIVIL</b>		846	4.477	4.961	1.279	6.922
<b>REGISTRE CIVIL</b>	<b>CERT. MANUAL</b>	1.471	2.778	1.181	2.845	3.488
	<b>INSC. INFOREG</b>	556	2.244	2.117	1.127	2.584
	<b>CERT. INFOREG</b>	939	4.359	2.950	1.663	4.475
<b>ÀMBIT PENAL</b>		730	4.200	7.751	1.573	5.557
<b>TOTAL</b>		4.542	18.058	18.960	8.487	23.026

**ACTIVITAT JUDICIAL DELS JUTJATS DE PAU DE LES TERRES D'EBRE PER PARTITS JUDICIALS  
ANY 2017**

		Amposta	Gandesa	Tortosa
<b>ÀMBIT CIVIL</b>		1.971	1.409	2.241
<b>REGISTRE CIVIL</b>	<b>CERT. MANUAL</b>	3.372	2.579	4.049
	<b>INSC. INFOREG</b>	1.255	806	1.228
	<b>CERT. INFOREG</b>	2.512	1.111	2.851
<b>ÀMBIT PENAL</b>		2.082	688	1.646
<b>TOTAL</b>		11.192	6.593	12.015

## ACTIVITAT GESTIÓ INFORMATITZADA DEL REGISTRE CIVIL (INFOREG) ALS JUTJATS DE PAU. ANY 2017- DESGLOSSAMENT

Les dades es refereixen a l'any 2017 i tenen com a data final el 31 de desembre de 2017. Les dades s'han extret directament del Quadre de Comandament del Ministeri de Justícia. La informació completa es pot consultar a l'enllaç següent:  
[http://administraciojusticia.gencat.cat/ca/serveis\\_als\\_professionals/jutjats\\_de\\_pau/la\\_justicia\\_de\\_pau\\_en\\_dades/](http://administraciojusticia.gencat.cat/ca/serveis_als_professionals/jutjats_de_pau/la_justicia_de_pau_en_dades/)

ÀMBIT DJ	INSCRIPCIONS 2017 *				CERTIFICATS 2017				
	Naixement	Matrimoni	Defunció	TOTAL	Naixement	Matrimoni	Defunció	General	TOTAL
<b>BCN. COMARQUES</b>	23.646	19.084	10.289	53.019	36.790	14.172	18.529	6.466	75.957
<b>GIRONA</b>	7.416	4.788	3.319	15.523	11.901	3.425	6.306	3.080	24.712
<b>LLEIDA</b>	3.310	1.734	1.647	6.691	4.733	1.006	3.304	1.766	10.809
<b>TARRAGONA</b>	4.428	2.897	1.303	8.628	6.689	2105	2.836	2.756	14.386
<b>T. EBRE</b>	1.455	946	888	3.289	2.212	626	1.733	1.903	6.474
<b>TOTAL</b>	<b>40.255</b>	<b>29.449</b>	<b>17.446</b>	<b>87.150</b>	<b>62.325</b>	<b>21.334</b>	<b>32.708</b>	<b>15.971</b>	<b>132.338</b>

\* Inclou el assentaments principals i la resta de l'activitat en forma d'assentaments marginals i altres actuacions amb transcendència al Registre Civil

## LA JUSTÍCIA DE PAU ANY 2017

### III- SUBVENCIONS

Resolució JUS/1153/2017, de 23 de maig, per la qual es distribueix el crèdit previst per als ajuntaments dels municipis de Catalunya on hi ha jutjat de pau (DOGC núm. 7378). Aquesta Resolució preveu una subvenció addicional als municipis de La Roca del Vallès, Sant Esteve Sesrovires i Sant Joan de Vilatorrada, pel fet de tenir un centre penitenciari en el seu terme municipal, per un import de 9.000,00 €, 8.500,00 € i 2.500,00 €, respectivament. També inclou una subvenció addicional al municipi de la Secuita, per atendre el Centre Penitenciari de Mas d'Enric al terme municipal del Catllar, atès que hi ha una agrupació de secretaries de jutjats de pau en funcionament (Agrupació núm. 62). L'import de la subvenció va ser de 1.875€

Distribució dels imports	
Nombre habitants	Import subvenció
Grup I: fins a 299 habitants	400 €
Grup II: entre 300 i 499 habitants	700 €
Grup III: entre 500 i 999 habitants	860 €
Grup IV: entre 1.000 i 2.999 habitants	1.650 €
Grup V: entre 3.000 i 4.999 habitants	3.000 €
Grup VI: entre 5.000 i 6.999 habitants	3.250 €
Grup VII: entre 7.000 i 10.999 habitants	4.650 €
Grup VIII: entre 11.000 i 19.999 habitants	5.000 €
Grup IX: entre 20.000 i 29.999 habitants	6.000 €
Grup X: entre 30.000 i 39.999 habitants	7.000 €
Grup XI: 40.000 o més habitants	8.000 €

<b>Nre. Subvencions atorgades *</b>  <b>100%</b>
<b>Quantia total atorgada*</b>  <b>1.574.395,00 €</b>

\*\* Import i nombre total incloses les subvencions addicionals per centre penitenciari