

ACTIVITAT INTEGRAL DELS JUTAJTS DE PAU

*INDICADORS PRINCIPALS
DE L'ACTIVITAT DELS
JUTJATS DE PAU DE
CATALUNYA INCLÒS
INFOREG*

2018



Generalitat de Catalunya
Departament de Justícia
**Secretaria de Relacions
amb l'Administració de Justícia**
Sub-direcció General de Suport Judicial
i Coordinació Tècnica

LA JUSTÍCIA DE PAU ANY 2018

- 0-* **INTRODUCCIÓ**
- I-* **DADES BÀSIQUES**
- II-* **ACTIVITAT JUDICIAL I DE REGISTRE CIVIL**
- III-* **SUBVENCIONS**



ELS JUTJATS DE PAU GESTIONEN MÉS DE 650.000 ACTUACIONS DURANT L'ANY 2018

Durant l'any 2018, els jutjats de pau de Catalunya han gestionat un total de 656.380 actuacions dins dels àmbits competencials respectius, amb el següent desglossament:

Àmbit civil (no inclou Registre Civil)-	142.395 (21,69% s/ total)
Àmbit penal-	140.987 (21,48% s/total)
Registre Civil (inclou Inforeg i RC manual)-	372.998 (56,83% s/total)

Demografia i evolució de la població

La proporció entre la població atesa als jutjats de pau i a la jurisdicció ordinària es manté estable en els anys analitzats. Així el 40% de la població total de Catalunya (que s'ha mantingut per sobre dels 3 milions) està servida per aquests òrgans judicials amb una franja que oscil·la entre els 26 i els 90.664 habitants, segons el darrer padró municipal declarat oficial i referit a l'1 de gener de 2018 (Reial Decret 1458/2018, de 14 de desembre- BOE núm. 314).

Els increments de la població dels jutjats de pau és paral·lela als increments totals de Catalunya, amb ràtios que oscil·len entre el 0,7% respecte de 2017 i l'1,1% respecte de 2016.

Activitat judicial

Les dades de l'activitat judicial han estat aportades directament pels jutjats de pau a través de l'EACAT, i les del Registre civil s'obtenen del quadre de comandament d'Inforeg . De l'anàlisi realitzat es conclou:

- es mantenen les proporcions dels darrers anys, ja que l'activitat civil i penal ronda el 43% del total i les de Registre Civil (manual i Inforeg) son el 57% restant. Tanmateix, destaca l'àmbit territorial de Tarragona, on les tasques de Registre Civil no superen el 50% del total d'activitat, mentre que a la resta el model es repeteix.

- Pel que fa als tipus d'actuacions, el major percentatge d'actuacions dels àmbits civil i penal són exhorts que s'enquibeixen dins de l'apartat de l'auxili jurisdiccional que s'han de prestar els òrgans judicials entre si. Aquest auxili és especialment important en l'àmbit penal que suposa un 96% amb més de 135.000 actuacions, mentre que l'àmbit civil el percentatge baixa fins al 92% i un total de 131.000 actuacions.

Amb relació amb el repartiment d'activitat segons l'àmbit territorial, el quadre següent evidencia el mateix repartiment d'anys anteriors.

TOTAL ÀMBITS (CIVIL+PENAL+REGISTRE CIVIL)	Barcelona	Girona	Lleida	Tarragona	Terres d'Ebre	Total Catalunya
	374.403	112.339	60.608	79.722	29.308	656.380
	57,04%	17,11%	9,23%	12,15%	4,47%	100,00%

Inforeg (gestió informatitzada del Registre Civil)

D'ençà la implantació d'aquest programari, que gestiona les inscripcions i els certificats que han de dur a terme els jutjats de pau, la línia ascendent tant pel que fa a les inscripcions com als certificats és una constant.

En la sèrie històrica 2016/2018, només l'any 2017 es va enregistrar un lleuger descens:

INFOREG	2016	2017	2018
Inscripcions	89.029	87.150	91.940
Certificats	133.253	132.338	135.945
TOTAL	222.282	219.488	227.885

Així es va produir una disminució de l'1,27% entre els anys 2017 i 2016, tot i que s'han recuperat els valors i els increments de 2018 són substancials respecte de les dades de 2016 (2,46%) i més acusats en relació amb 2017 (3,68%).

El 24,5 % de l'activitat dels RC a Catalunya es realitzada pels jutjats de pau i en concret el 29,3% del total d'inscripcions i el 22,1% del total de certificats emesos.

Despesa de finançament de la justícia de pau

Durant l'any 2018 es va atorgar un total d'1.573.810€ a tots els ajuntaments dels municipis de Catalunya on hi ha jutjat de pau. Aquest import inclou la subvenció ordinària als ajuntaments en funció del padró municipal vigent en el moment de la convocatòria i també les 4 subvencions addicionals als ajuntaments que també atenen centres penitenciaris:

La Roca del Vallès (Quatre Camins i Joves)
 Sant Esteve Sesrovires (Brians I i II)
 Sant Joan de Vilatorrada (Lledoners)
 Secuita (Mas d'Enric)

L'import total atorgat suposa el 99,7% del total pressupostat, gràcies als esforços de la Unitat i l'agilitat en la recepció i tramesa de les dades les quals, des de fa 3 anys, es gestionen de forma automatitzada a través del formulari acordat amb el Consorci AOC que conté les dades de l'activitat judicial així com els tràmits de justificació de la destinació de les subvencions atorgades.

Barcelona, juny de 2019

LA JUSTÍCIA DE PAU ANY 2018

I- DADES BÀSIQUES

POBLACIÓ DELS MUNICIPIS AMB JUTJAT DE PAU

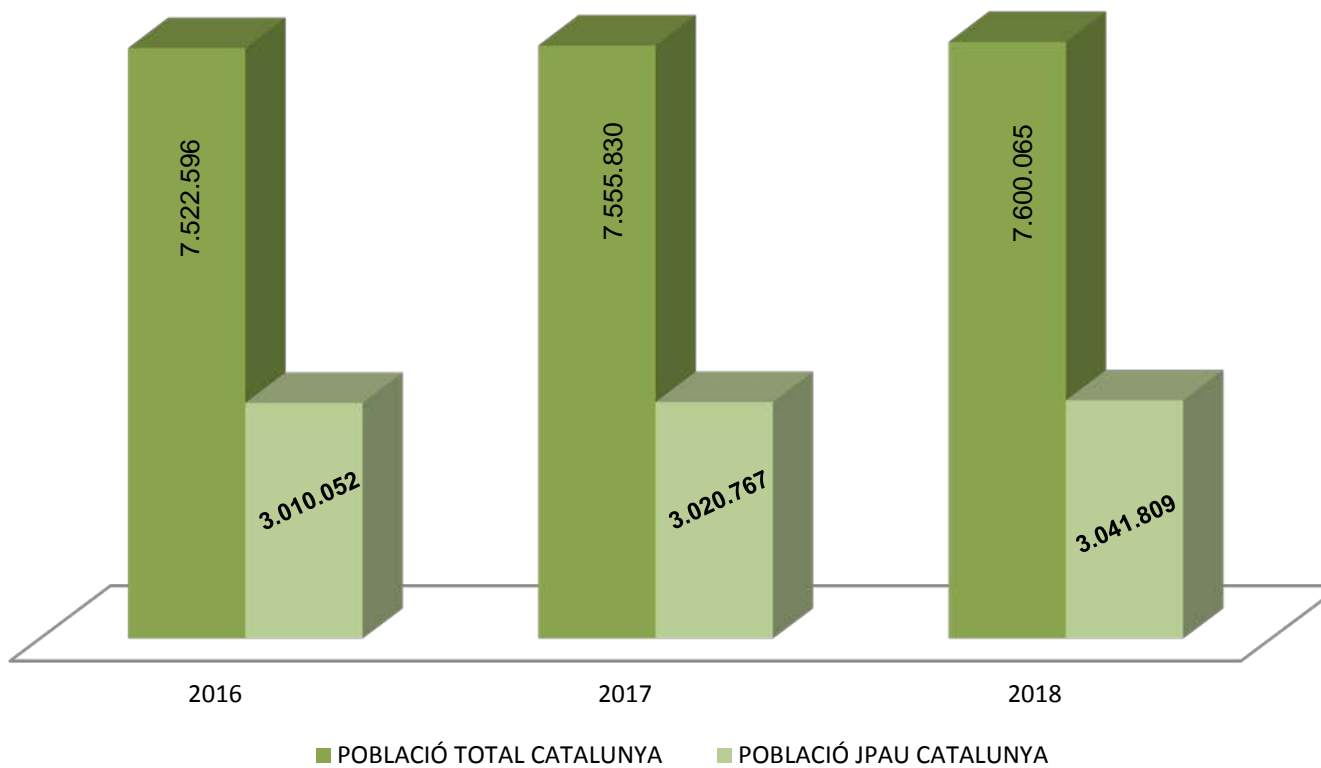
	<i>POBLACIÓ TOTAL DE CATALUNYA</i>	<i>POBLACIÓ DE MUNICIPIS AMB JUTJAT PAU (2018)</i>	<i>% DE LA POBLACIÓ DELS MUNICIPIS AMB JUTJAT DE PAU</i>	<i>MITJANA DE POBLACIÓ DELS MUNICIPIS AMB JUTJAT DE PAU</i>
BARCELONA	5.609.350	1.889.359	33,68%	6.606
GIRONA	761.947	476.834	62,58	2.249
LLEIDA	432.866	236.731	54,69	1.057
TARRAGONA	628.755	328.863	52,30	2.436
TERRES DE L'EBRE	167.147	110.022	65,82	2.683
TOTAL	7.600.065	3.041.809	40,02%	3.387

Font: INE (Reial Decret 1458/2018, de 14 de desembre, pel qual es declaren oficials les xifres de població resultants de la revisió dels padrons municipals referides a l'1 de gener de 2018. BOE núm. 314, de 29.12.2018)

DISTRIBUCIÓ DELS MUNICIPIS AMB JUTJAT DE PAU

	MUNICIPIIS	% S/TOTAL MUNICIPIS AMB JUTJAT DE PAU	HABITANTS MUNICIPIS AMB JUTJAT DE PAU	% S/TOTAL
MUNICIPIIS = + 7.000 HABITANTS	116	12,92	1.991.990	65,49
MUNICIPIIS - 7.000 HABITANTS	782	87,08	1.049.819	34,51
TOTAL	898	100	3.041.809	100

Evolució demografia 2016/2018



LA JUSTÍCIA DE PAU ANY 2018

II- ACTIVITAT JUDICIAL I DE REGISTRE CIVIL

ACTIVITAT DELS JUTJATS DE PAU PER TERRITORI I TIPUS D'ACTUACIÓ - ANY 2018. TOTAL CATALUNYA (*)

(*) Dades obtingudes sobre un total de 895 memòries de l'activitat judicial rebudes (99,7%)

	Barcelona	Girona	Lleida	Tarragona	Terres d'Ebre	Total Catalunya	Distribució %
Àmbit civil	79.758	21.022	14.065	20.220	7.330	142.395	21,69%
Àmbit penal	82.370	20.109	12.949	21.077	4.482	140.987	21,48%
Registre Civil (RC) □	212.275	71.208	33.594	38.425	17.496	372.998	56,83%

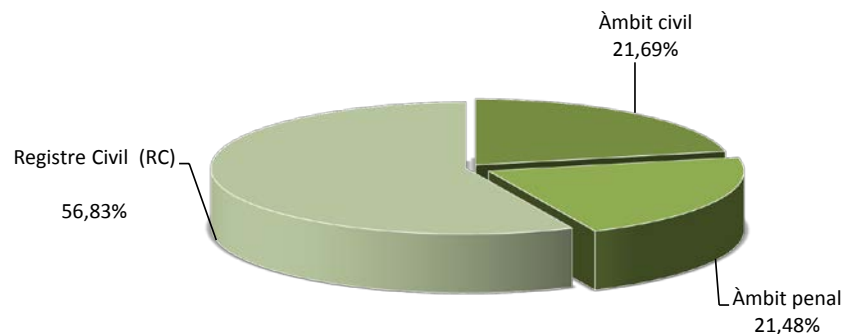
DESGLOSSAMENT ACTUACIONS DEL REGISTRE CIVIL

Certificats manuals	78.621	30.206	15.223	13.603	7.460	145.113	38,90%
Inscripcions Infoleg	56.241	16.066	7.021	9.326	3.286	91.940	24,65%
Certificats Infoleg	77.413	24.936	11.350	15.496	6.750	135.945	36,45%

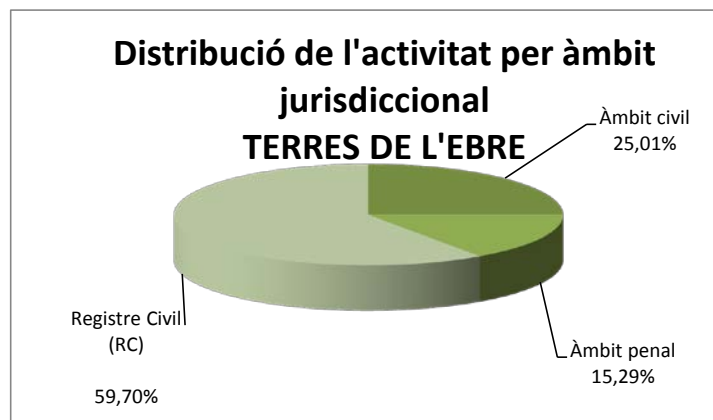
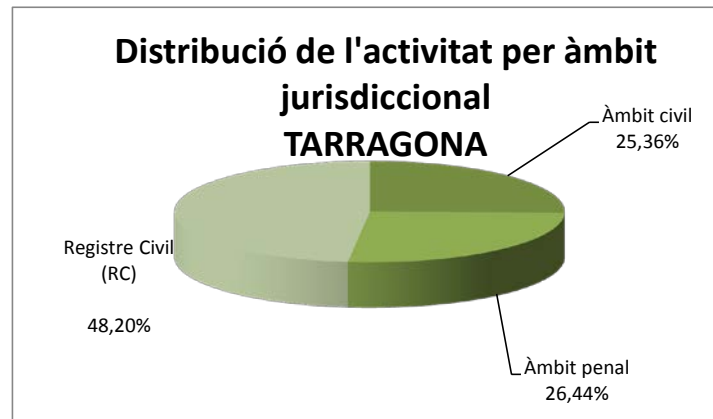
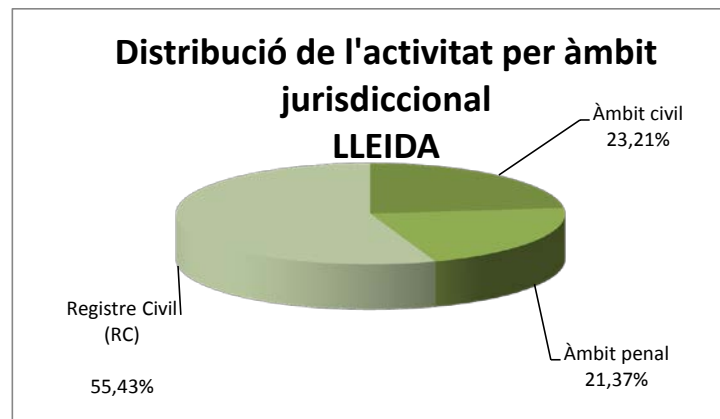
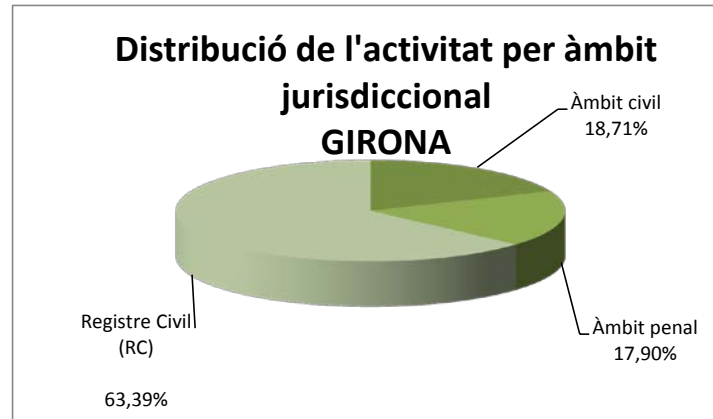
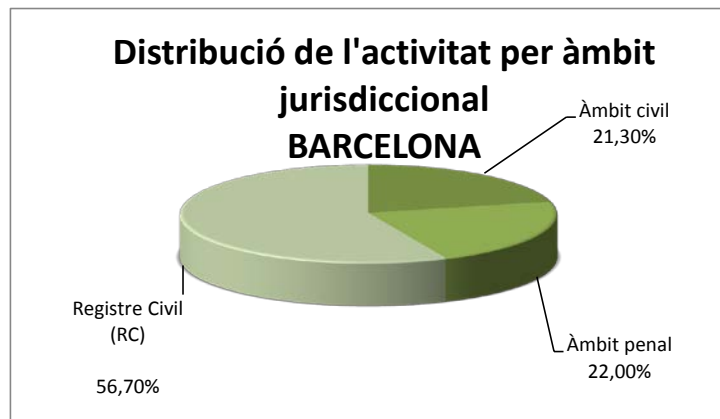
Infoleg- Gestió Informatitzada del Registre Civil (Informació extreta del Cuadro de Mandos del Ministeri de Justícia)

TOTAL ÀMBITS (CIVIL+PENAL+REGISTRE CIVIL)	Barcelona	Girona	Lleida	Tarragona	Terres d'Ebre	Total Catalunya
	374.403	112.339	60.608	79.722	29.308	656.380
	57,04%	17,11%	9,23%	12,15%	4,47%	100,00%

Distribució de l'activitat per àmbit jurisdiccional TOTAL CATALUNYA



ACTIVITAT DELS JUTJATS DE PAU PER TIPUS D'ACTUACIÓ I PER ÀMBIT TERRITORIAL L'ANY 2018



ACTIVITAT DELS JUTJATS DE PAU PER TERRITORI I TIPUS D'ACTUACIÓ ANY 2018

99,7%

		Barcelona	Girona	Lleida	Tarragona	Terres d'Ebre	Total Catalunya	Distribució %
Àmbit civil		79.758	21.022	14.065	20.220	7.330	142.395	21,69%
Actes de conciliació		1.088	337	237	278	80	2.020	1,42%
Exhorts		74.574	20.105	12.590	18.806	5.083	131.158	92,11%
Judicicis verbals		774	41	151	283	42	1.291	0,91%
Altres actuacions		3.322	539	1.087	853	2.125	7.926	5,57%
Registre civil		212.275	71.208	33.594	38.425	17.496	372.998	56,83%
CERT. MANUAL	Naixements	24.634	10.070	6.602	4.936	2.216	48.458	12,99%
	Defuncions	15.301	4.522	4.757	2.840	2.111	29.531	7,92%
	Matrimonis	15.042	4.750	2.713	2.094	956	25.555	6,85%
	Altres actuacions	23.644	10.864	1.151	3.733	2.177	41.569	11,14%
INSC. INFOREG	Naixements	25.840	7.876	3.586	4.919	1.565	43.786	11,74%
	Matrimonis	19.989	4.828	1.748	3.082	943	30.590	8,20%
	Defuncions	10.412	3.362	1.687	1.325	778	17.564	4,71%
CERT. INFOREG	Naixements	37.711	11.574	5.031	7.309	2.367	63.992	17,16%
	Matrimonis	13.656	3.516	1.057	2.082	573	20.884	5,60%
	Defuncions	18.215	6.393	3.348	2.661	1.535	32.152	8,62%
	General	7.831	3.453	1.914	3.444	2.275	18.917	5,07%
Àmbit penal		82.370	20.109	12.949	21.077	4.482	140.987	21,48%
Diligències prèvies		398	49	612	183	40	1.282	0,91%
Exhorts		79.273	19.573	11.661	20.636	4.187	135.330	95,99%
Altres actuacions		2.699	487	676	258	255	4.375	3,10%
Total activitat		374.403	112.339	60.608	79.722	29.308	656.380	

ACTIVITAT JUDICIAL DELS JUTJATS DE PAU DE BARCELONA PER PARTITS JUDICIALS ANY 2018

		Arenys de Mar	Badalona	Berga	Cerdanyola del Vallès	Esplugues de Llobregat	Gavà	Granollers	Igualada	Manresa	Martorell
ÀMBIT CIVIL		7.356	2.050	883	5.652	552	5.402	12.130	3.134	3.753	4.966
REGISTRE CIVIL	CERT. MANUAL	10.252	551	1.947	3.278	1.214	1.591	11.187	2.917	10.477	4.147
	INSC. INFOREG	5.089	1.011	618	2.527	498	3.550	8.072	1.736	3.823	2.684
	CERT. INFOREG	9.656	2.158	754	4.566	342	5.188	8.759	2.083	4.388	4.277
ÀMBIT PENAL		6.110	1.734	572	4.015	280	4.714	13.018	2.627	5.206	17.471
TOTAL		38.463	7.504	4.774	20.038	2.886	20.445	53.166	12.497	27.647	33.545

		Mataró	Mollet del Vallès	Rubí	Sabadell	Sant Boi de Llobregat	Sant Feliu de Llobregat	Terrassa	Vic	Vilafranca del Penedès	Vilanova i la Geltrú
ÀMBIT CIVIL		7.225	1.563	3.053	4.775	523	5.007	880	3.127	2.360	5.367
REGISTRE CIVIL	CERT. MANUAL	5.694	2.522	30	4.641	1.642	3.038	682	3.824	2.580	6.407
	INSC. INFOREG	5.608	1.446	2.385	2.249	492	5.189	791	3.348	1.726	3.399
	CERT. INFOREG	6.878	1.729	2.637	3.217	596	6.927	802	5.073	2.553	4.830
ÀMBIT PENAL		3.280	1.467	2.126	2.948	348	4.732	407	4.698	2.726	3.891
TOTAL		28.685	8.727	10.231	17.830	3.601	24.893	3.562	20.070	11.945	23.894

ACTIVITAT JUDICIAL DELS JUTJATS DE PAU DE GIRONA PER PARTITS JUDICIALS ANY 2018

		La Bisbal d'Empordà	Blanes	Figueres	Girona	Olot	Puigcerdà	Ripoll	Sant Feliu de Guíxols	Santa Coloma de Farners
ÀMBIT CIVIL		4.105	3.017	3.511	3.639	484	242	470	1.851	3.703
REGISTRE CIVIL	CERT. MANUAL	2.277	4.360	4.165	6.764	1.198	421	1.718	3.546	5.757
	INSC. INFOREG	3.057	1.398	2.812	4.747	603	146	579	588	2.136
	CERT. INFOREG	4.637	2.941	4.572	7.303	638	212	548	900	3.185
ÀMBIT PENAL		3.836	2.305	4.306	3.927	472	134	395	1.350	3.384
TOTAL		17.912	14.021	19.366	26.380	3.395	1.155	3.710	8.235	18.165

ACTIVITAT JUDICIAL DELS JUTJATS DE PAU DE LLEIDA PER PARTITS JUDICIALS ANY 2018

		Balaguer	Cervera	Lleida	La Seu d'Urgell	Solsona	Tremp	Vielha
ÀMBIT CIVIL		2.338	3.512	6.509	221	330	888	267
REGISTRE CIVIL	CERT. MANUAL	2.388	4.377	4.787	741	915	1.591	424
	INSC. INFOREG	1.275	1.538	2.949	195	441	522	101
	CERT. INFOREG	2.211	2.270	4.892	391	618	838	130
ÀMBIT PENAL		2.211	2.846	6.671	252	483	383	103
TOTAL		10.423	14.543	25.808	1.800	2.787	4.222	1.025

**ACTIVITAT JUDICIAL DELS JUTJATS DE PAU DE TARRAGONA PER PARTITS JUDICIALS
ANY 2018**

		Falset	Reus	Tarragona	Valls	El Vendrell
ÀMBIT CIVIL		1.343	4.602	5.994	1.264	7.017
REGISTRE CIVIL	CERT. MANUAL	1.877	2.563	2.838	2.652	3.673
	INSC. INFOREG	532	2.399	2.303	1.097	2.995
	CERT. INFOREG	903	4.412	2.830	1.527	5.824
ÀMBIT PENAL		717	4.070	8.987	1.475	5.828
TOTAL		5.372	18.046	22.952	8.015	25.337

**ACTIVITAT JUDICIAL DELS JUTJATS DE PAU DE LES TERRES D'EBRE PER PARTITS JUDICIALS
ANY 2018**

		Amposta	Gandesa	Tortosa
ÀMBIT CIVIL		1.986	1.150	4.194
REGISTRE CIVIL	CERT. MANUAL	2.869	2.601	1.990
	INSC. INFOREG	1.320	713	1.253
	CERT. INFOREG	2.600	1.195	2.955
ÀMBIT PENAL		2.067	737	1.678
TOTAL		10.842	6.396	12.070

ACTIVITAT GESTIÓ INFORMATITZADA DEL REGISTRE CIVIL (INFOREG) ALS JUTJATS DE PAU. ANY 2018- DESGLOSSAMENT

Les dades es refereixen a l'any 2018 i tenen com a data final el 31 de desembre de 2018. (Font d'informació: Quadre de Comandament del Ministeri de Justícia).

ÀMBIT DJ	INSCRIPCIONS 2018 *				CERTIFICATS 2018				
	Naixement	Matrimoni	Defunció	TOTAL	Naixement	Matrimoni	Defunció	General	TOTAL
BCN. COMARQUES	25.840	19.989	10.412	56.241	37.711	13.656	18.215	7.831	77.413
GIRONA	7.876	4.828	3.362	16.066	11.574	3.516	6.393	3.453	24.936
LLEIDA	3.586	1.748	1.687	7.021	5.031	1.057	3.348	1.914	11.350
TARRAGONA	4.919	3.082	1.325	9.326	7.309	2082	2.661	3.444	15.496
T. EBRE	1.565	943	778	3.286	2.367	573	1.535	2.275	6.750
TOTAL	43.786	30.590	17.564	91.940	63.992	20.884	32.152	18.917	135.945

* Inclou el assentaments principals i la resta de l'activitat en forma d'assentaments marginals i altres actuacions amb transcendència al Registre Civil

LA JUSTÍCIA DE PAU ANY 2018

III- SUBVENCIONS

Resolució JUS/115/2018, de 29 de maig, per la qual s'otorga als ajuntaments dels municipis de Catalunya on hi ha jutjat de pau la subvenció corresponent per al funcionament d'aquests òrgans judicials durant l'any 2018. Aquesta Resolució preveu una subvenció addicional als municipis de La Roca del Vallès, Sant Esteve Sesrovires i Sant Joan de Vilatorrada, pel fet de tenir un centre penitenciari en el seu terme municipal, per un import de 9.000,00 €, 11.500,00 € i 2.500,00 €, respectivament. Pel que fa a l'atorgament de l'import complementari a l'Ajuntament de la Secuita -que atén el Centre Penitenciari de Mas d'Enric, situat al terme municipal del Catllar-, es fa efectiu atès que és la seu de l'agrupació on està integrat el Jutjat de Pau del Catllar. L'import de la subvenció va ser de 2.500€.

Distribució dels imports	
Nombre habitants	Import subvenció
Grup I: fins a 299 habitants	400 €
Grup II: entre 300 i 499 habitants	650 €
Grup III: entre 500 i 999 habitants	860 €
Grup IV: entre 1.000 i 2.999 habitants	1.650 €
Grup V: entre 3.000 i 4.999 habitants	3.000 €
Grup VI: entre 5.000 i 6.999 habitants	3.250 €
Grup VII: entre 7.000 i 10.999 habitants	4.650 €
Grup VIII: entre 11.000 i 19.999 habitants	5.000 €
Grup IX: entre 20.000 i 29.999 habitants	6.000 €
Grup X: entre 30.000 i 39.999 habitants	7.000 €
Grup XI: 40.000 o més habitants	8.000 €

Nre. Subvencions atorgades * 99'97%
Quantia total atorgada* 1.573.810 €

Import i nombre total incloses les subvencions addicionals per centre penitenciari